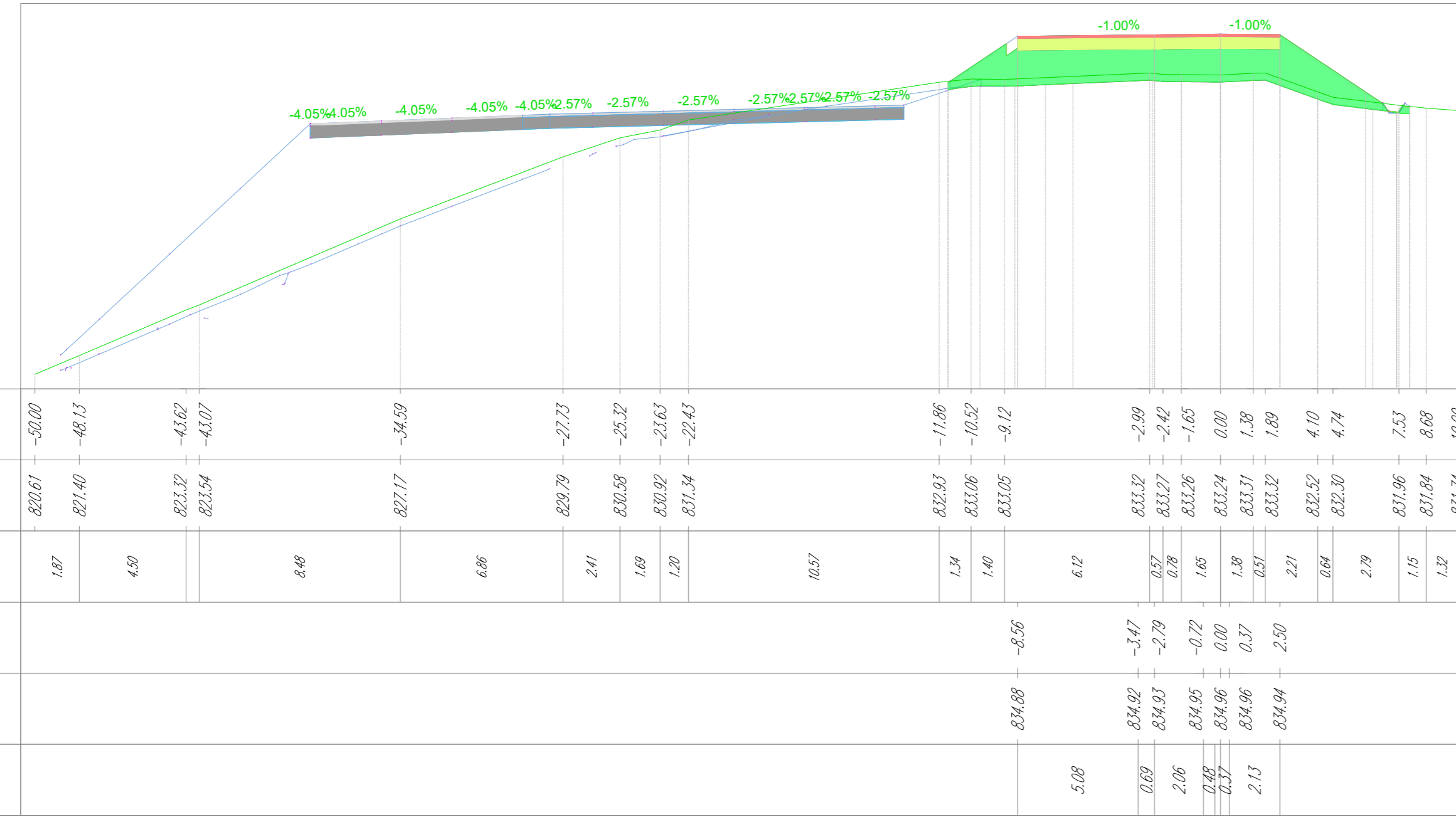
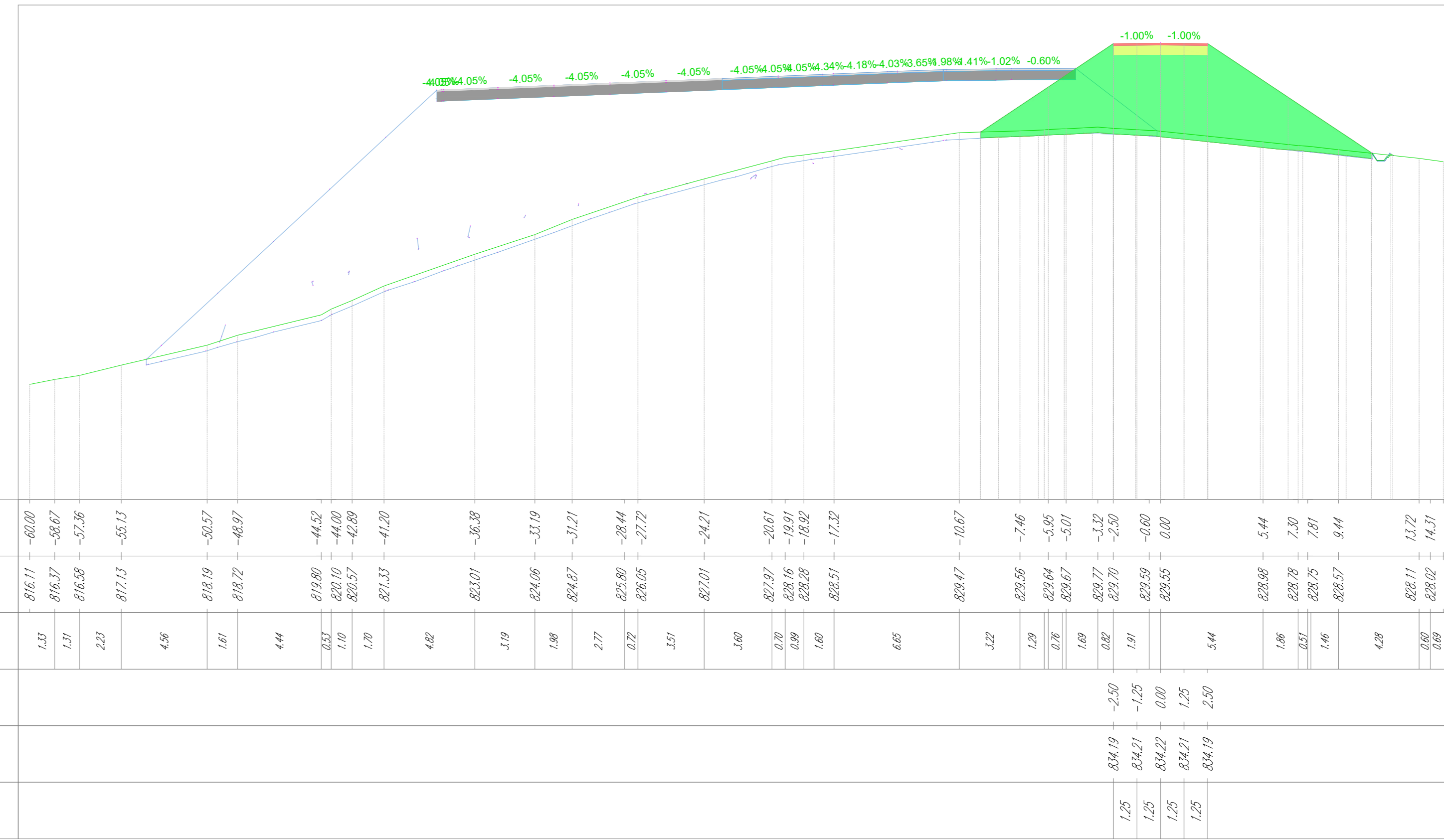


TRACCIATO - ASSE A3  
Sezione 27  
Progressiva: 1+206.30  
Scala: 1:200  
Quota di Riferimento: 820.00




Materie	Area (m <sup>2</sup> )	Volume (m <sup>3</sup> )	Vol. Cum. (m <sup>3</sup> )
SCOPPIO	5.80	120.57	120.57
SCARPA	0.00	0.00	120.57
APPENDICE	26.12	273.45	494.02
FONDAZIONE STRADA	5.51	453.08	947.10
METEO STABILIZZAZIONE	1.11	90.42	1037.52
QUANTITA' FISSO	0.00	0.00	1.54

TRACCIATO - ASSE A3  
Sezione 28  
Progressiva: 1+225.00  
Scala: 1:200  
Quota di Riferimento: 810.00



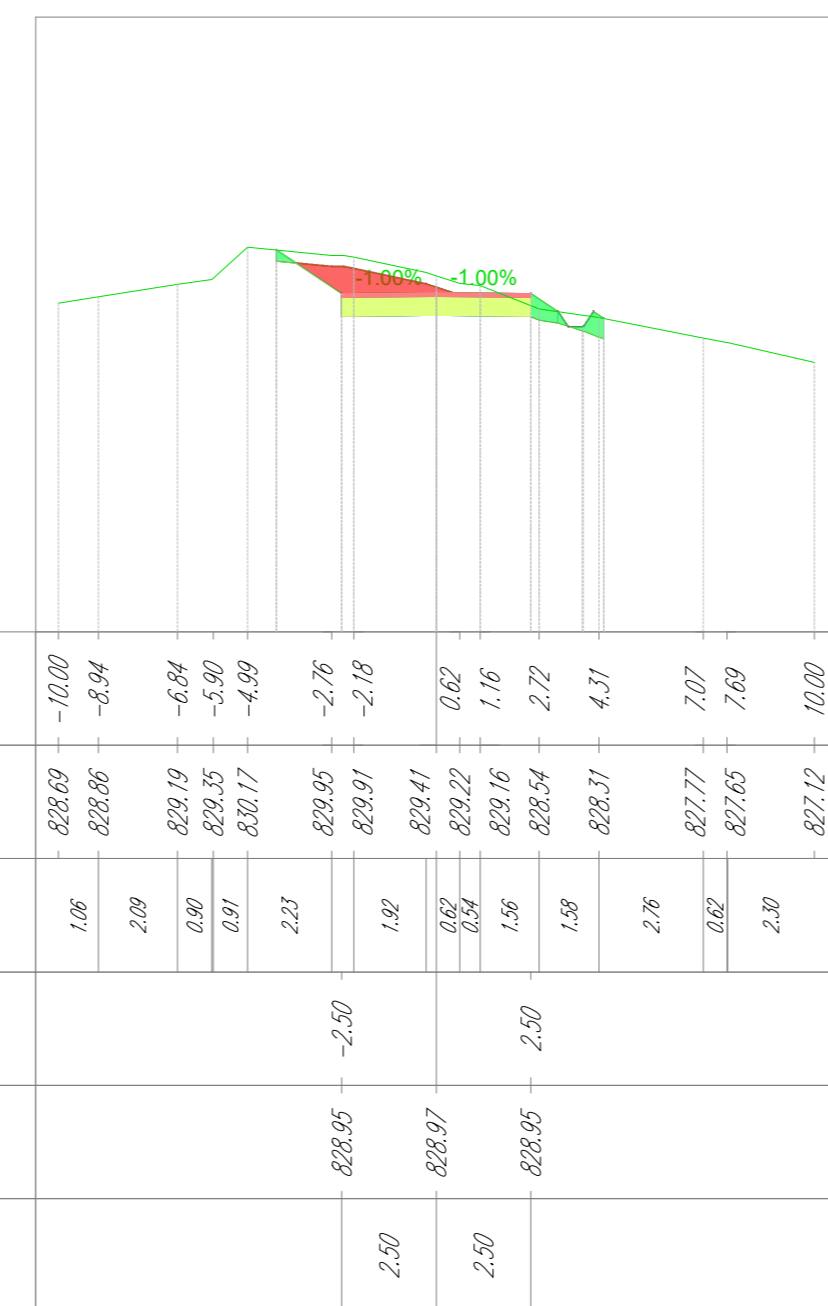
Materie	Area (m <sup>2</sup> )	Volume (m <sup>3</sup> )	Vol. Cum. (m <sup>3</sup> )
SCOPPIO	6.08	111.14	111.14
SCARPA	0.00	0.00	111.14
APPENDICE	43.17	452.42	563.56
FONDAZIONE STRADA	2.50	212.17	775.73
METEO STABILIZZAZIONE	0.50	44.65	820.38
QUANTITA' FISSO	0.00	0.00	1.57

TRACCIATO - ASSE A3  
Sezione 29  
Progressiva: 1+250.00  
Scala: 1:200  
Quota di Riferimento: 820.00



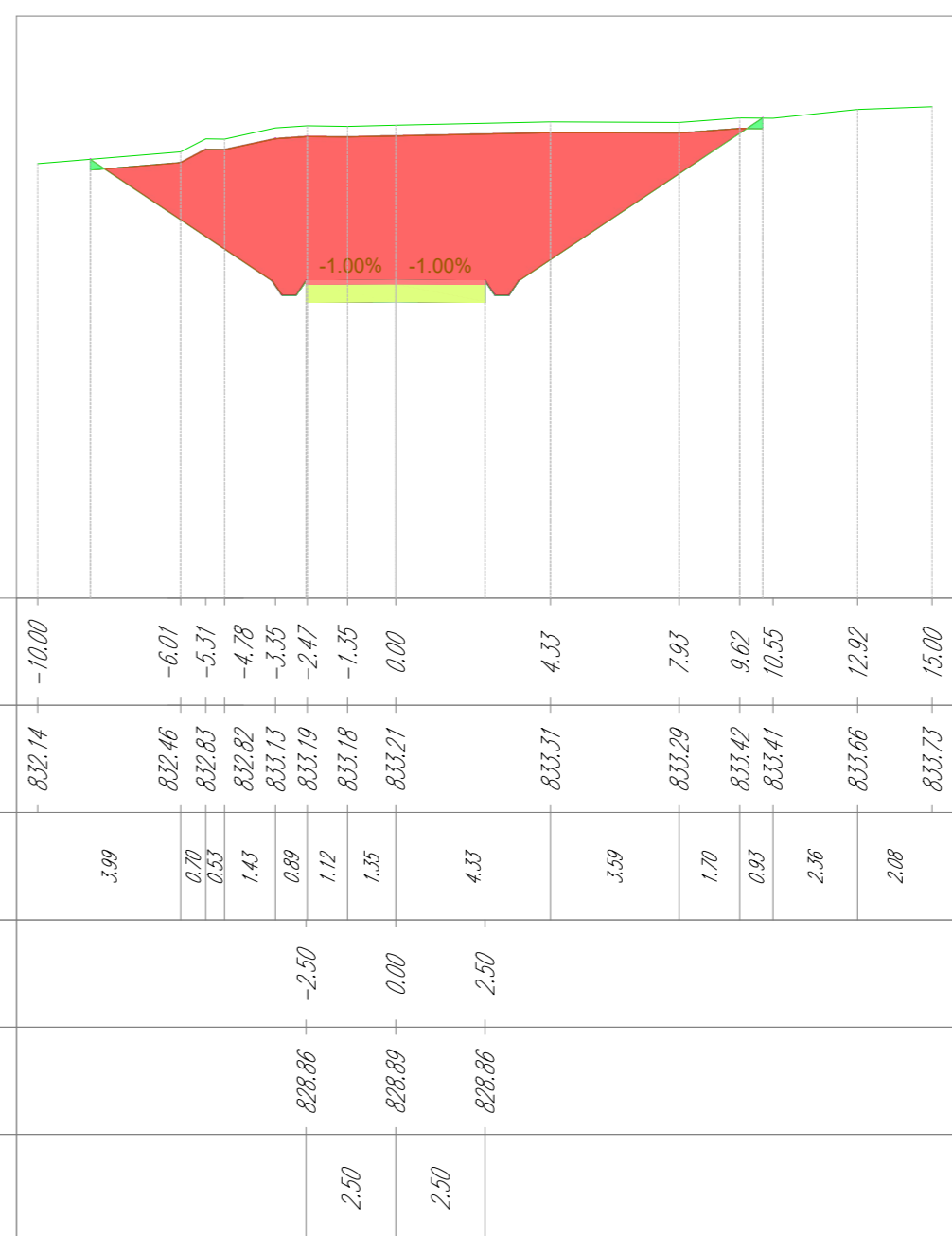
Materie	Area (m <sup>2</sup> )	Volume (m <sup>3</sup> )	Vol. Cum. (m <sup>3</sup> )
SCOPPIO	6.46	136.70	136.70
SCARPA	0.00	0.00	136.70
APPENDICE	68.22	1445.22	1581.92
FONDAZIONE STRADA	2.50	125.00	1706.92
METEO STABILIZZAZIONE	0.50	125.00	1831.92
QUANTITA' FISSO	0.00	0.00	1.92

TRACCIATO - ASSE A3  
Sezione 30  
Progressiva: 1+300.00  
Scala: 1:200  
Quota di Riferimento: 820.00



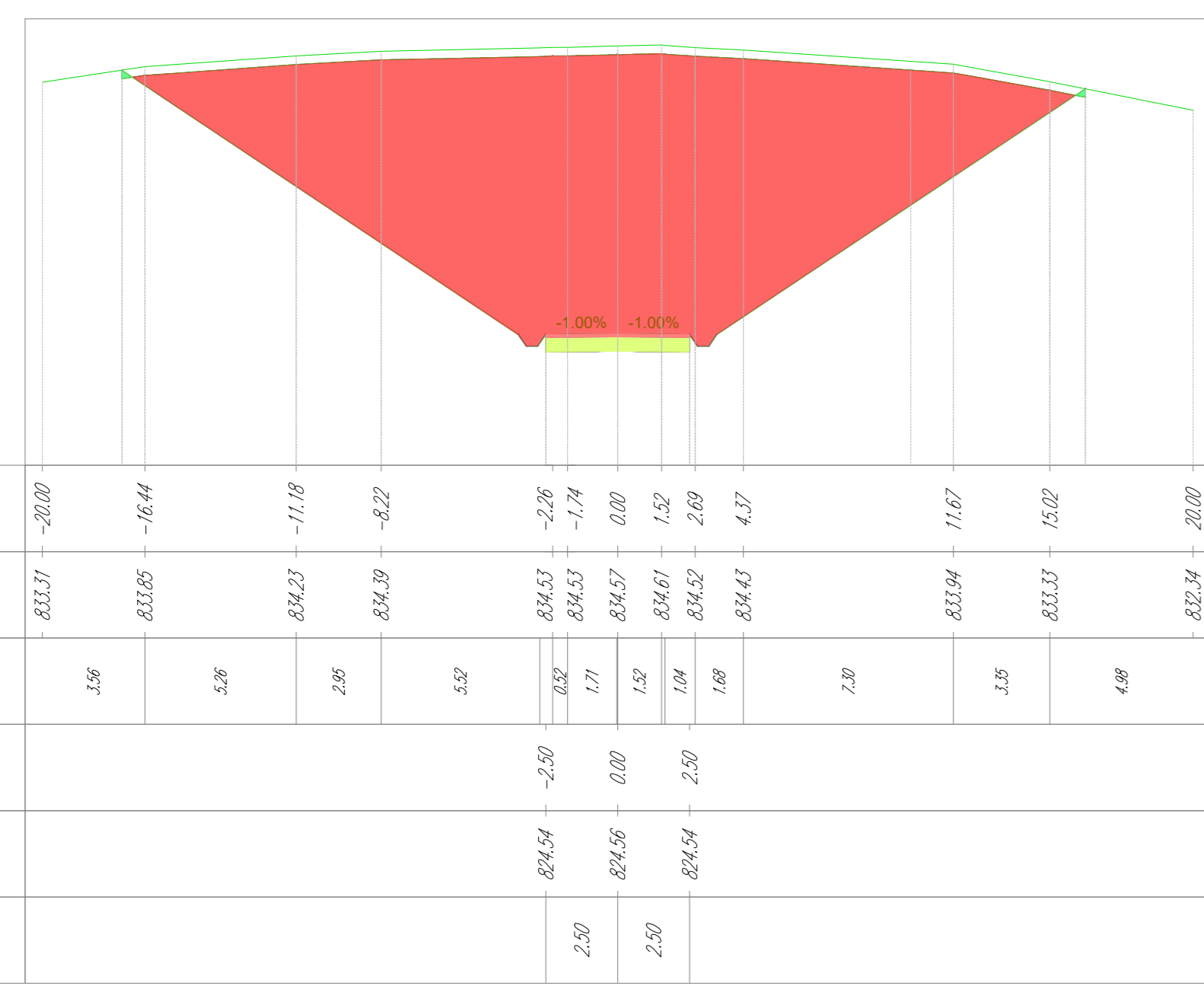
Materie	Area (m <sup>2</sup> )	Volume (m <sup>3</sup> )	Vol. Cum. (m <sup>3</sup> )
SCOPPIO	2.74	223.07	223.07
SCARPA	4.00	80.00	303.07
APPENDICE	0.74	126.67	429.74
FONDAZIONE STRADA	2.50	125.00	554.74
METEO STABILIZZAZIONE	0.50	25.00	579.74
QUANTITA' FISSO	0.00	0.00	1.67

TRACCIATO - ASSE A3  
Sezione 31  
Progressiva: 1+350.00  
Scala: 1:200  
Quota di Riferimento: 820.00



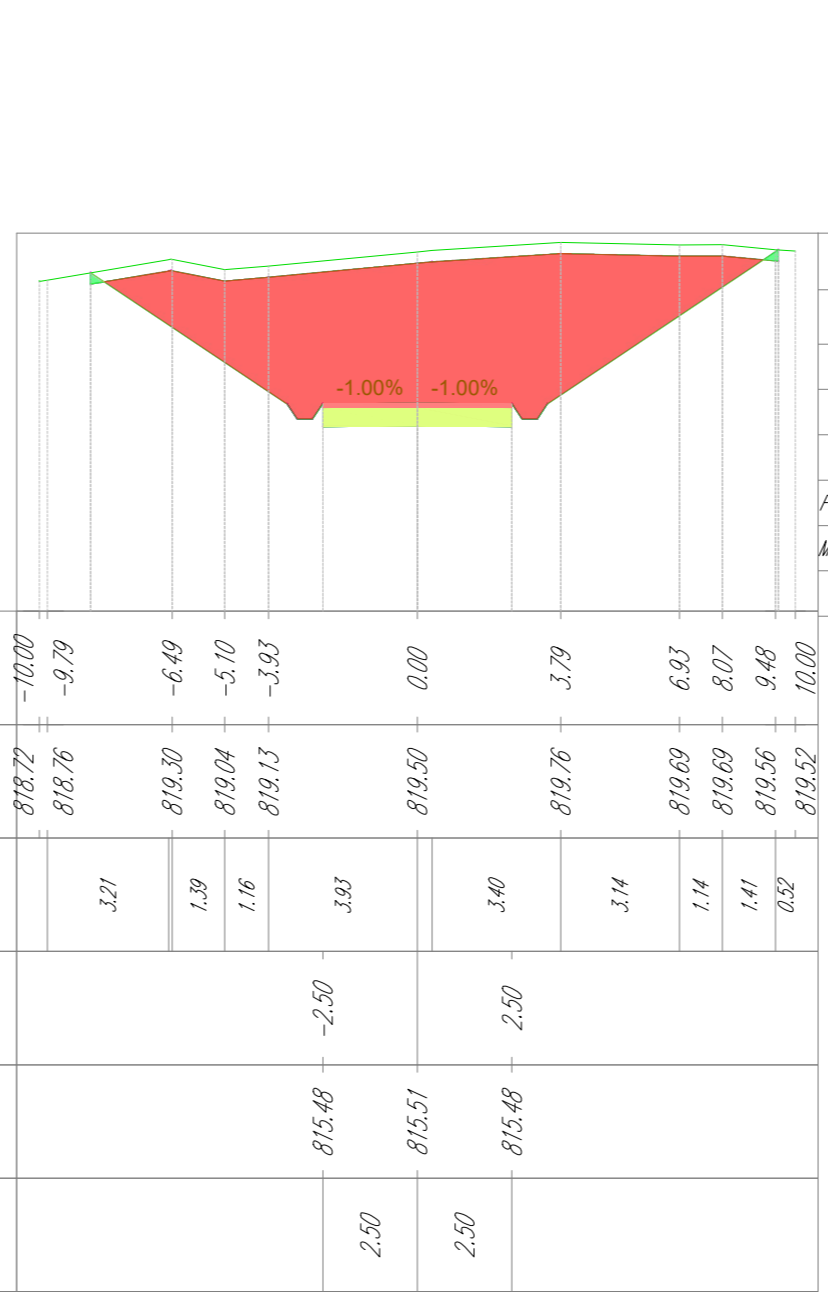
Materie	Area (m <sup>2</sup> )	Volume (m <sup>3</sup> )	Vol. Cum. (m <sup>3</sup> )
SCOPPIO	5.64	205.07	205.07
SCARPA	5.22	104.42	309.49
APPENDICE	0.12	18.57	328.06
FONDAZIONE STRADA	2.50	125.00	453.06
METEO STABILIZZAZIONE	0.50	25.00	478.06
QUANTITA' FISSO	0.00	0.00	1.78

TRACCIATO - ASSE A3  
Sezione 32  
Progressiva: 1+400.00  
Scala: 1:200  
Quota di Riferimento: 820.00



Materie	Area (m <sup>2</sup> )	Volume (m <sup>3</sup> )	Vol. Cum. (m <sup>3</sup> )
SCOPPIO	50.00	386.61	386.61
SCARPA	185.53	580.80	967.41
APPENDICE	0.11	5.94	1031.12
FONDAZIONE STRADA	2.50	125.00	1156.12
METEO STABILIZZAZIONE	0.50	25.00	1181.12
QUANTITA' FISSO	0.00	0.00	1.80

TRACCIATO - ASSE A3  
Sezione 33  
Progressiva: 1+450.00  
Scala: 1:200  
Quota di Riferimento: 810.00



Materie	Area (m <sup>2</sup> )	Volume (m <sup>3</sup> )	Vol. Cum. (m <sup>3</sup> )
SCOPPIO	5.46	101.82	101.82
SCARPA	48.91	976.16	1077.98
APPENDICE	0.11	5.32	1083.30
FONDAZIONE STRADA	2.50	125.00	1208.30
METEO STABILIZZAZIONE	0.50	25.00	1233.30
QUANTITA' FISSO	0.00	0.00	