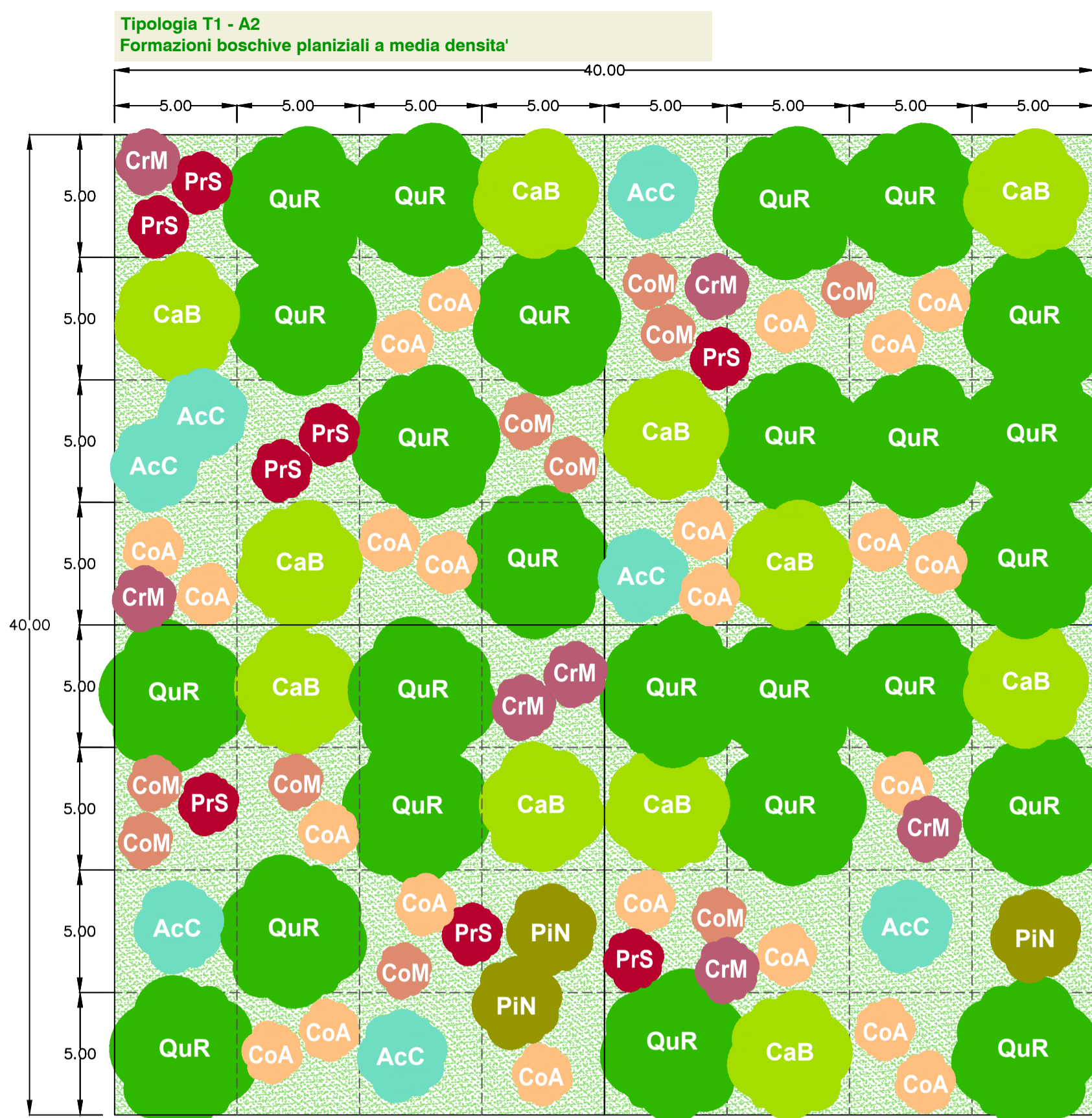
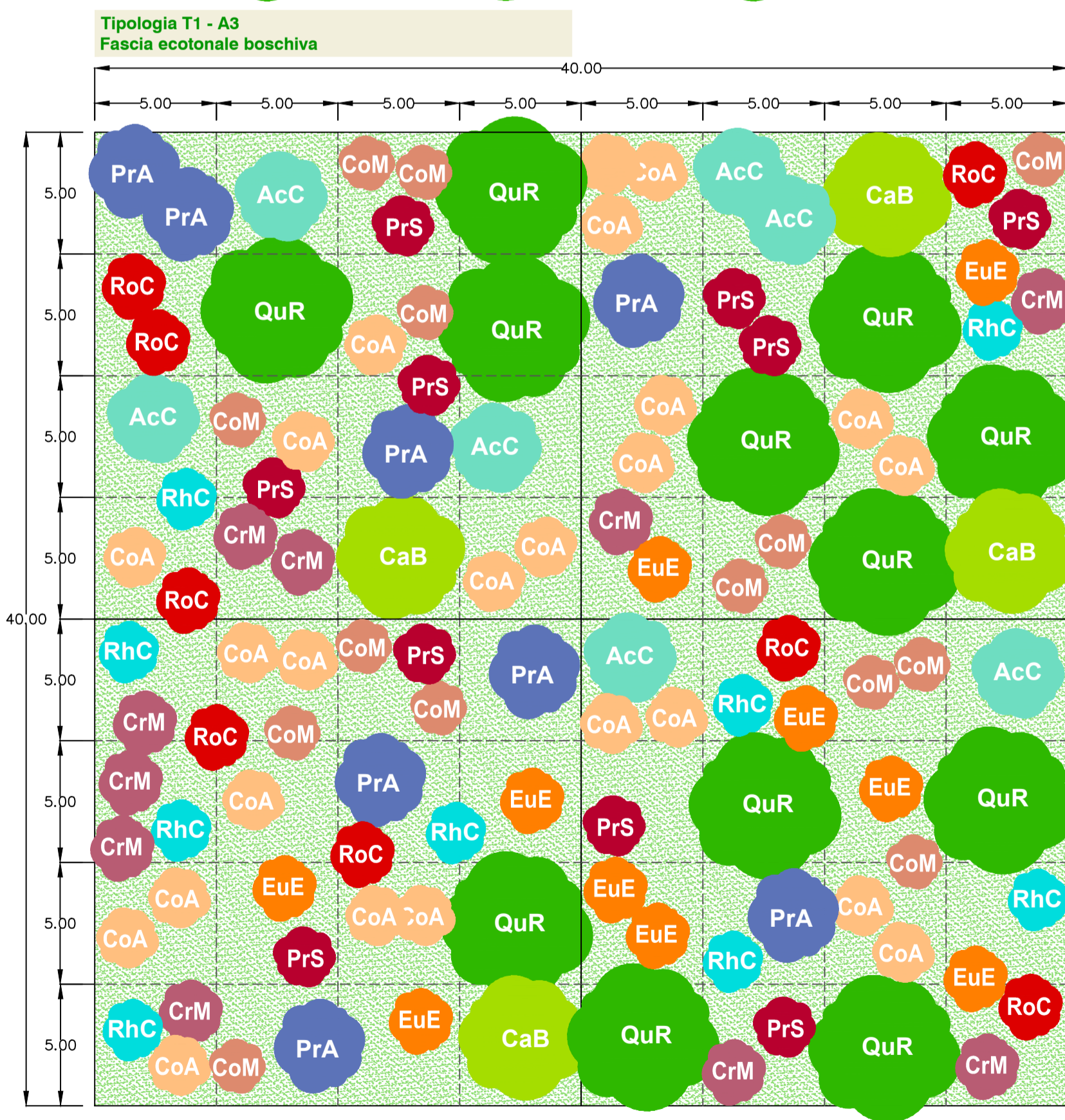


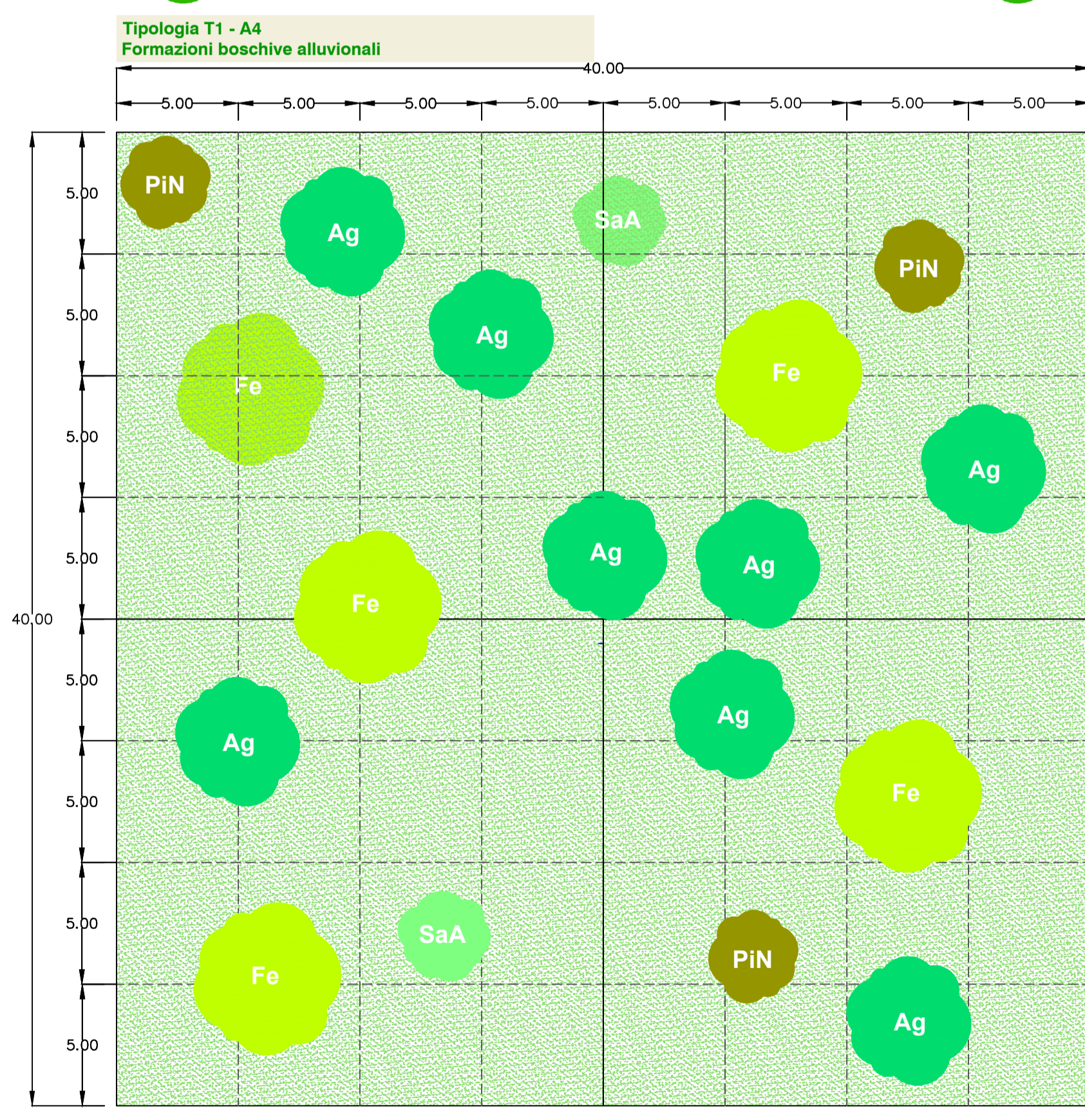
- Strato arboreo**
- QuR *Quercus robur* (Farnia)
  - CaB *Carpinus betulus* (Carpino nero)
  - AcC *Acer campestre* (Acero campestre)
- Strato arbustivo**
- CoA *Corylus avellana* (Nocciolo)
  - CoM *Cornus mas* (Sanguinello)
  - RhC *Rhamnus cathartica* (Spino cervino)



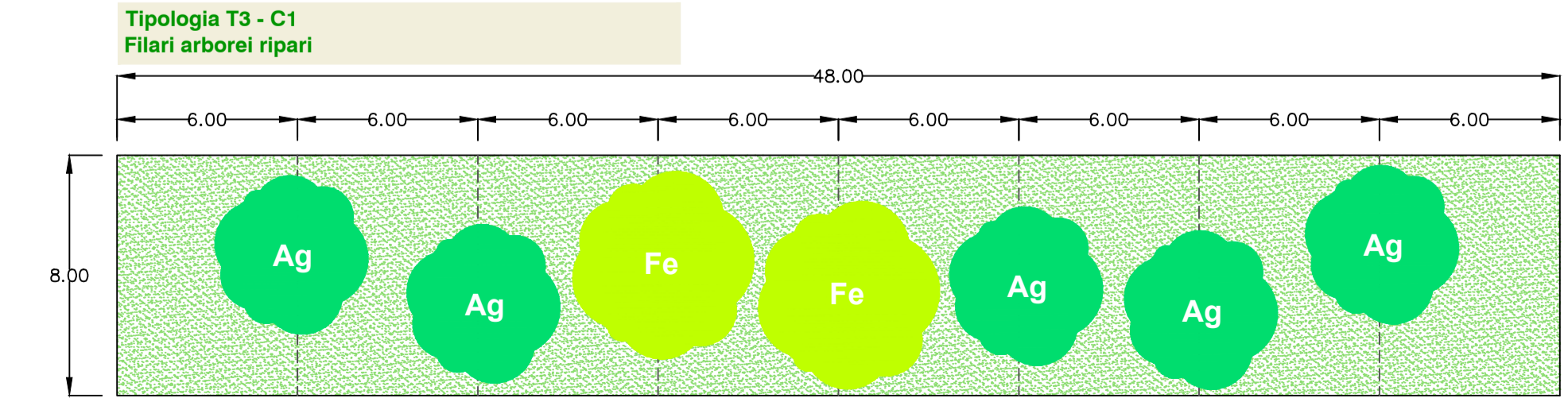
- Strato arboreo**
- QuR *Quercus robur* (Farnia)
  - CaB *Carpinus betulus* (Carpino nero)
  - AcC *Acer campestre* (Acero campestre)
- Strato arbustivo**
- CoA *Corylus avellana* (Nocciolo)
  - PrS *Prunus spinosa* (Prugnolo)
  - CoM *Cornus mas* (Sanguinello)
  - CrM *Crataegus monogyna* (Biancospino)
  - PiN *Populus nigra* (Pioppo nero)



- Strato arboreo**
- QuR *Quercus robur* (Farnia)
  - CaB *Carpinus betulus* (Carpino nero)
  - AcC *Acer campestre* (Acero campestre)
  - PrA *Prunus avium* (Ciliegio)
- Strato arbustivo**
- CoA *Corylus avellana* (Nocciolo)
  - CoM *Cornus mas* (Sanguinello)
  - RhC *Rhamnus cathartica* (Spino cervino)
  - CrM *Crataegus monogyna* (Biancospino)
  - RoC *Rosa canina* (Rosa canina)
  - EuE *Euonymus europaeus* (Fusaggine)



- Strato arboreo**
- Fe *Fraxinus excelsior* (Frassino)
  - Ag *Alnus glutinosa* (Ontano nero)
  - SaA *Salix alba* (Salice)
  - PiN *Populus nigra* (Pioppo nero)



- Strato arboreo**
- Fe *Fraxinus excelsior* (Frassino)
  - Ag *Alnus glutinosa* (Ontano nero)

**Tipologia T1 - Formazioni arboreo arbustive**

Sesto di impianto: Formazioni Boschive Planiziali a alta densità (A1)  
Superficie di riferimento: 1.600 mq

Strato	Specie	N° elementi
Arboreo	Farnia ( <i>Quercus robur</i> )	32
	Carpino nero ( <i>Carpinus betulus</i> )	13
	Acero campestre ( <i>Acer campestre</i> )	8
Arbustivo	Nocciolo ( <i>Corylus avellana</i> )	17
	Sanguinello ( <i>Cornus mas</i> )	5
	Spino cervino ( <i>Rhamnus cathartica</i> )	4

**Tipologia T1 - Formazioni arboreo arbustive**

Sesto di impianto: Formazioni Boschive Planiziali a media densità (A2)  
Superficie di riferimento: 1.600 mq

Strato	Specie	N° elementi
Arboreo	Farnia ( <i>Quercus robur</i> )	25
	Carpino nero ( <i>Carpinus betulus</i> )	11
	Acero campestre ( <i>Acer campestre</i> )	7
	Pioppo nero ( <i>Populus nigra</i> )	3
Arbustivo	Nocciolo ( <i>Corylus avellana</i> )	23
	Sanguinello ( <i>Cornus mas</i> )	10
	Prugnolo ( <i>Prunus spinosa</i> )	8
	Biancospino ( <i>Crataegus monogyna</i> )	7

**Tipologia T1 - Formazioni arboreo arbustive**

Sesto di impianto: Formazioni Ecotonale boschiva (A3)  
Superficie di riferimento: 1.600 mq

Strato	Specie	N° elementi
Arboreo	Farnia ( <i>Quercus robur</i> )	12
	Carpino nero ( <i>Carpinus betulus</i> )	4
	Acero campestre ( <i>Acer campestre</i> )	7
	Ciliegio ( <i>Prunus avium</i> )	7
Arbustivo	Nocciolo ( <i>Corylus avellana</i> )	24
	Sanguinello ( <i>Cornus mas</i> )	14
	Biancospino ( <i>Crataegus monogyna</i> )	10
	Spino cervino ( <i>Rhamnus cathartica</i> )	9
	Rosa canina ( <i>Rosa canina</i> )	8
	Fusaggine ( <i>Euonymus europaeus</i> )	9

**Tipologia T1 - Formazioni arboreo arbustive**

Sesto di impianto: Formazioni boschive alluvionali (A4)  
Superficie di riferimento: 1.600 mq

Strato	Specie	N° elementi
Arboreo	Frassino ( <i>Fraxinus excelsior</i> )	5
	Ontano nero ( <i>Alnus glutinosa</i> )	8
	Salice ( <i>Salix alba</i> )	2
	Pioppo nero ( <i>Populus nigra</i> )	3

**Tipologia T3 - Filari arborei**

Sesto di impianto: Formazioni boschive alluvionali (C1)  
Superficie di riferimento: 384 mq

Strato	Specie	N° elementi
Arboreo	Frassino ( <i>Fraxinus excelsior</i> )	2
	Ontano nero ( <i>Alnus glutinosa</i> )	5

AEROPORTO DI MALPENSA  
NUOVO MASTERPLAN  
Procedura VIA  
Documentazione Novembre 2012



ALL.03 Interventi vegetazionali ed ecosistemi: effetti e mitigazioni

