

# Stogit

## Stoccaggi Gas Italia S.p.A.

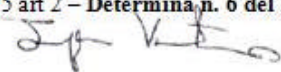
### Centrale Stoccaggio GAS – Sito di Minerbio Impianto di Trattamento

## CERTIFICATI DI MISURA DEL RESIDUO AMBIENTALE AI RECETTORI

Il presente documento è costituito da  
n° 30 pagine progressivamente  
numerate.

Emissione: 00  
Data: Giugno 2010  
Doc. n° 10AIR27307\_2\_res Allegato C  
Commessa: 27307\_2  
File: 10AIR27307\_2\_res\_E00 Allegato C.doc

**Dott. Jacopo Ventura**  
Tecnico Esperto in Acustica della regione Piemonte  
Legge 447/95 art 2 – Determina n. 6 del 15/01/2009



**I presenti certificati sono riferiti alla campagna di misura effettuata  
in data 27 - 28/04/2010.**

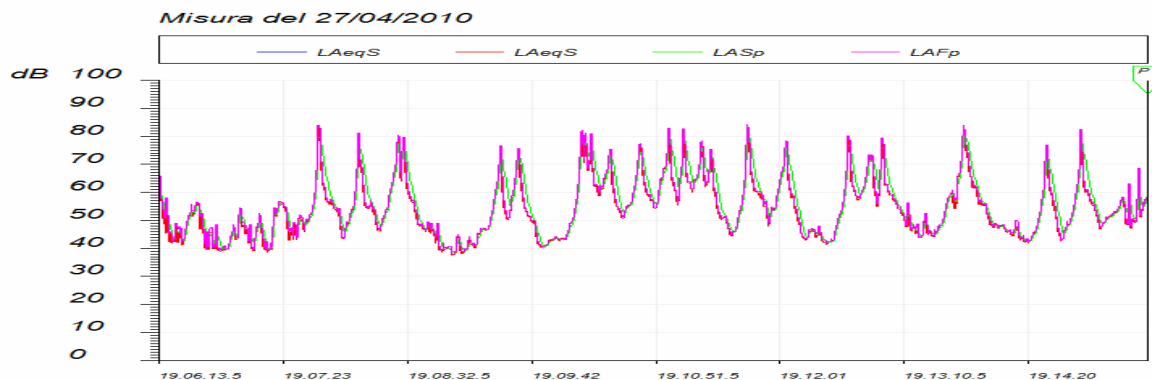
**Le misure sono state effettuate con un fonometro integratore di classe 1 Delta  
Ohm Hd 2110 conforme al Decreto del Ministero dell'Ambiente 16/03/1998.**

## MISURE DIURNE

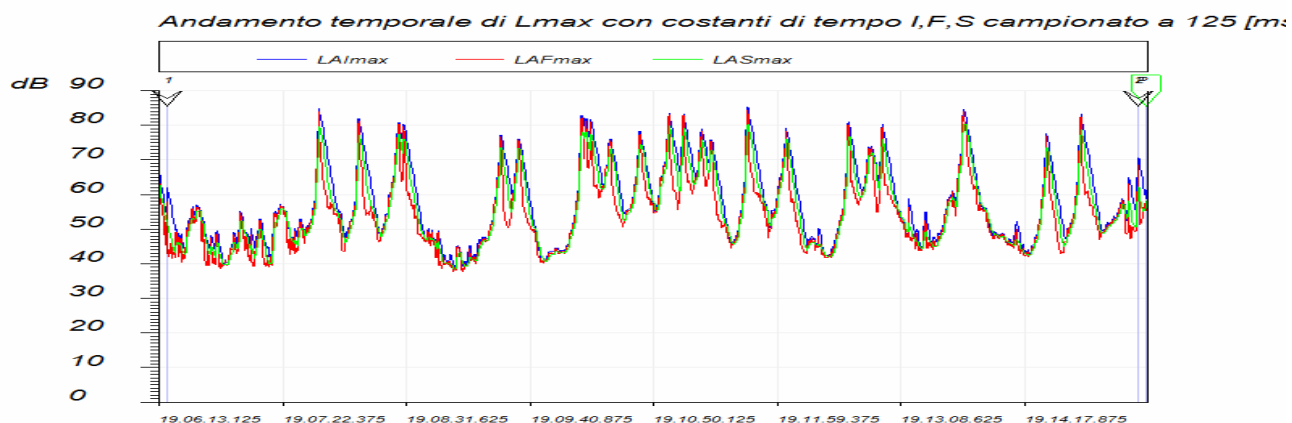
- E1 -

Il valore di Leq è risultato pari a 66.6 dB(A).

La misura è fortemente influenzata dal passaggio veicolare.

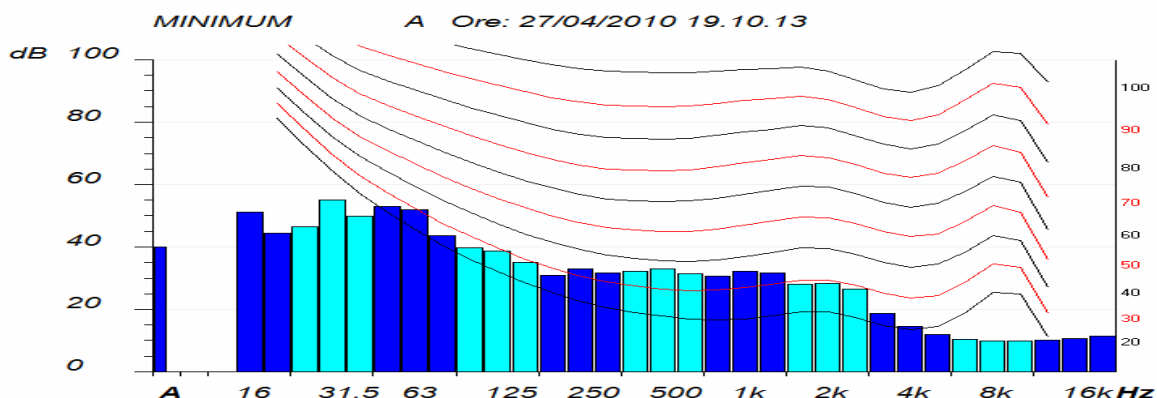


L'analisi delle impulsività è stata effettuata con modalità conformi a quanto prescritto dal D.M. 16/03/1998.



Con riferimento al Decreto Ministeriale citato si deve quindi rilevare come durante il periodo di misurazione non si denotino eventi impulsivi.

Per quanto riguarda l'**analisi spettrale** del rumore misurato questa è stata rilevata in modalità "minimo" ed elaborata in modo conforme a quanto prescritto dal D.M. 16/03/1998.

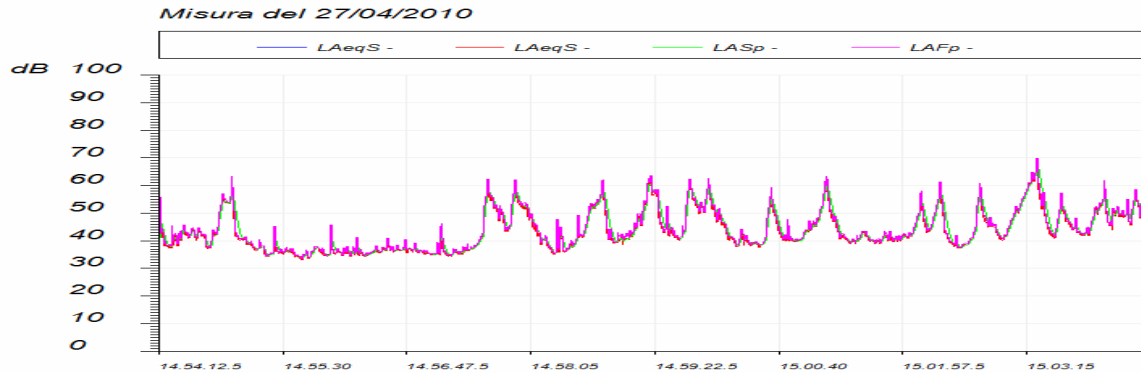


Non sono state rilevate componenti tonali del rumore misurato.

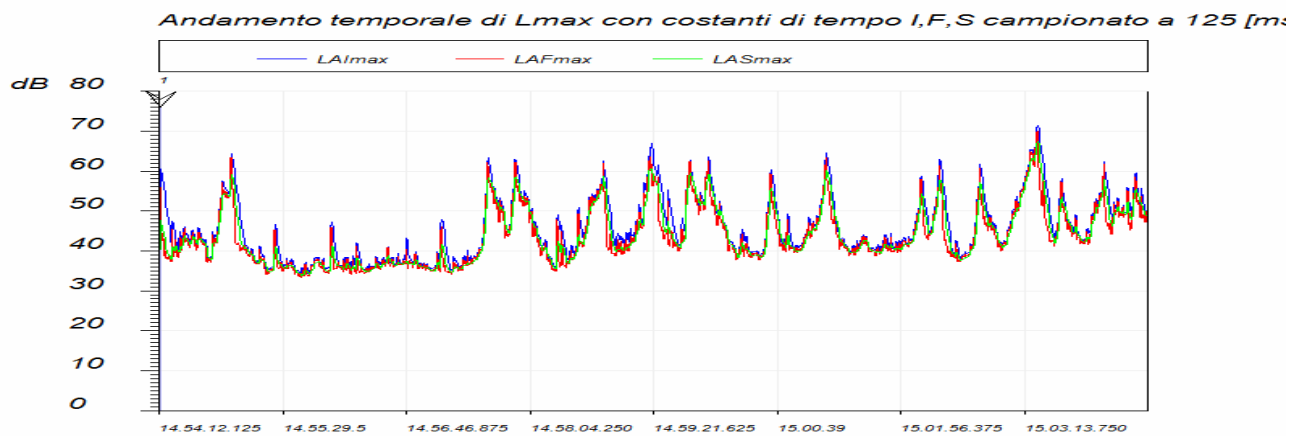
**- E2 -**

Il valore di  $L_{eq}$  è risultato pari a 50.2 dB(A).

La misura è fortemente influenzata dal passaggio veicolare.

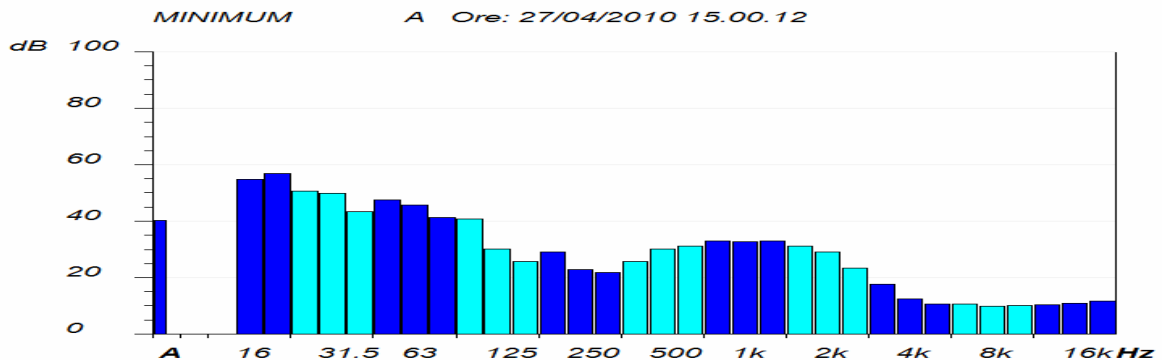


L'analisi delle impulsività è stata effettuata con modalità conformi a quanto prescritto dal D.M. 16/03/1998.



Con riferimento al Decreto Ministeriale citato si deve quindi rilevare come durante il periodo di misurazione non si denotino eventi impulsivi.

Per quanto riguarda l'**analisi spettrale** del rumore misurato questa è stata rilevata in modalità "minimo" ed elaborata in modo conforme a quanto prescritto dal D.M. 16/03/1998.

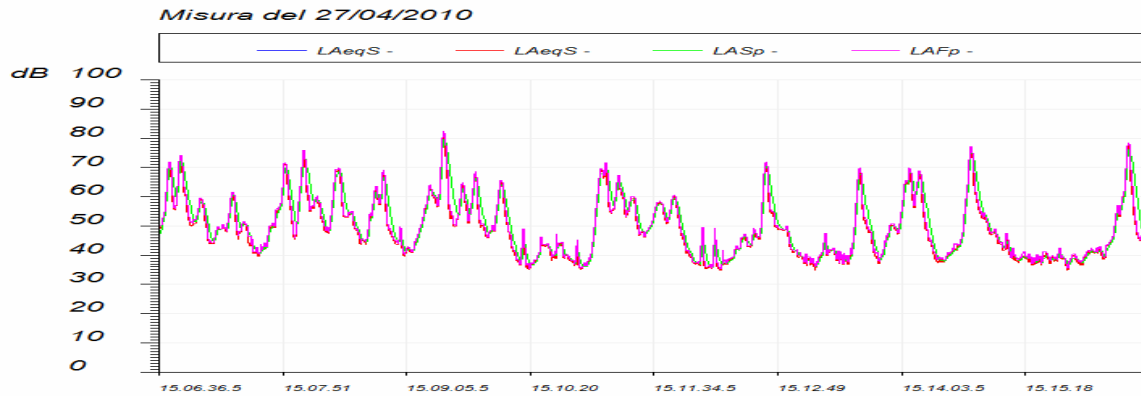


Non sono state rilevate componenti tonali del rumore misurato.

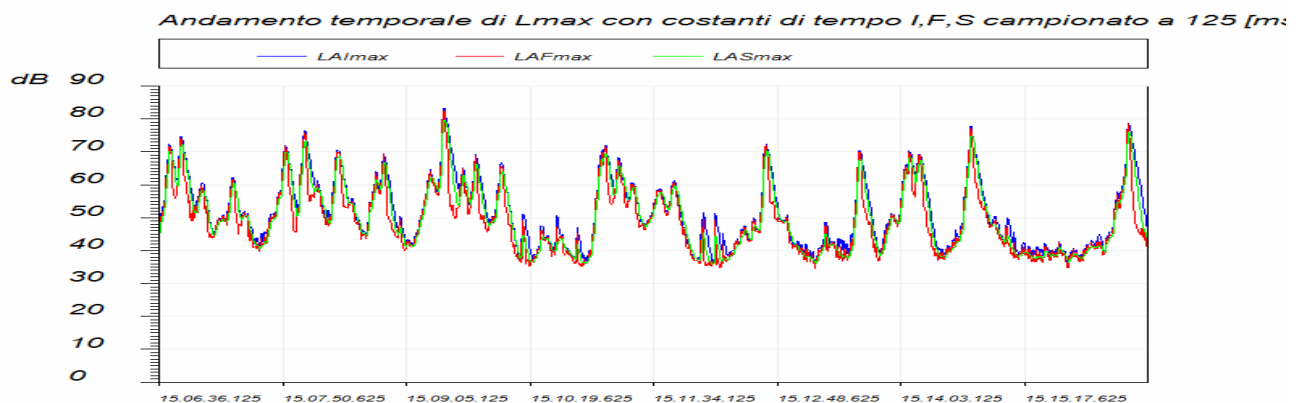
**- E3 -**

Il valore di  $Leq$  è risultato pari a 61.4 dB(A).

La misura è fortemente influenzata dal passaggio veicolare.

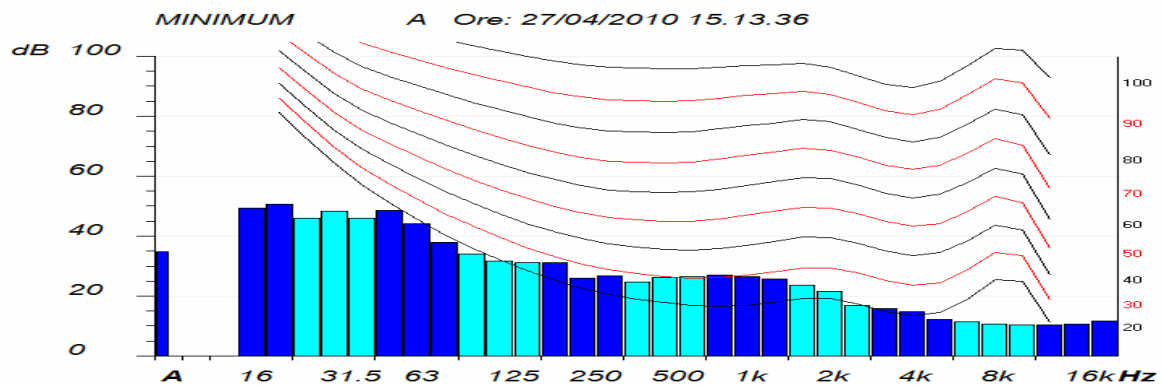


L'analisi delle impulsività è stata effettuata con modalità conformi a quanto prescritto dal D.M. 16/03/1998.



Con riferimento al Decreto Ministeriale citato si deve quindi rilevare come durante il periodo di misurazione non si denotino eventi impulsivi.

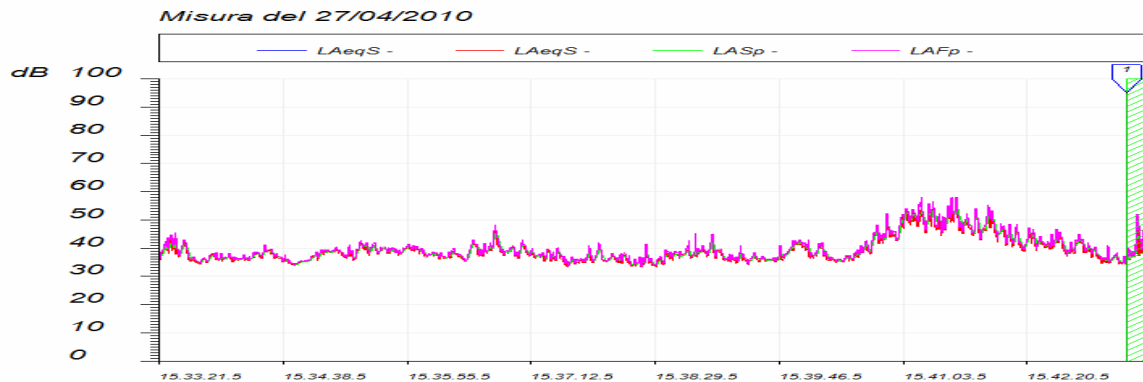
Per quanto riguarda l'**analisi spettrale** del rumore misurato questa è stata rilevata in modalità "minimo" ed elaborata in modo conforme a quanto prescritto dal D.M. 16/03/1998.



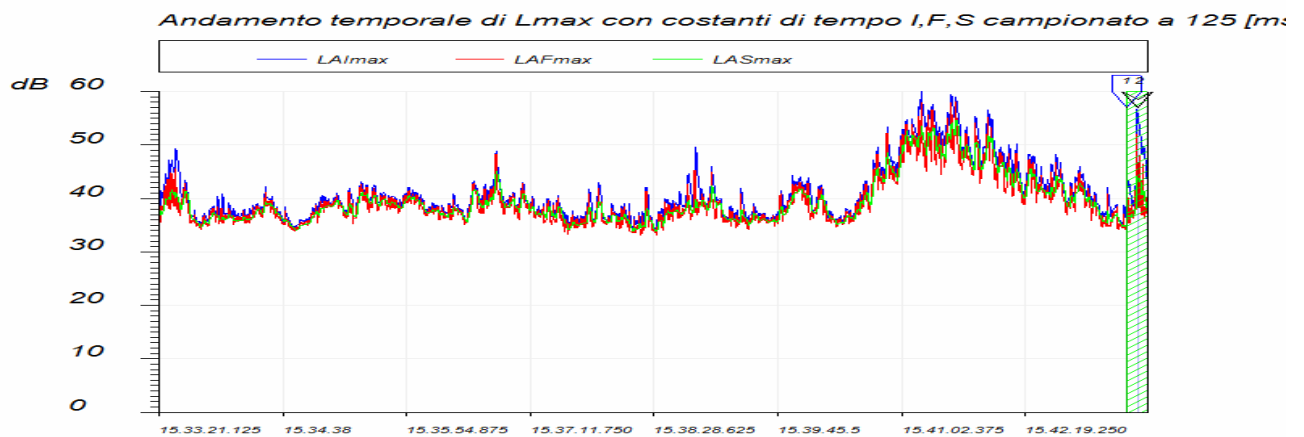
Non sono state rilevate componenti tonali del rumore misurato.

- E4 -

Il valore di Leq è risultato pari a 42.4 dB(A).

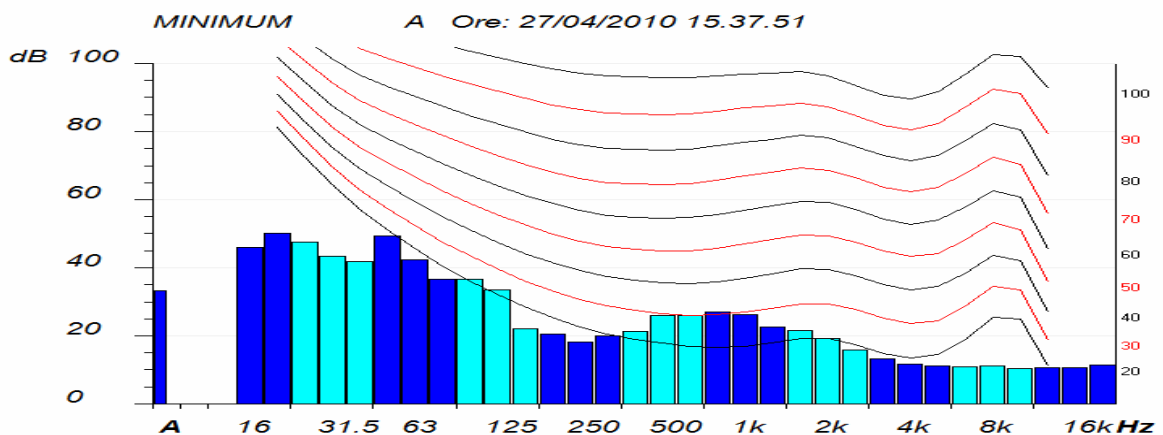


L'analisi delle impulsività è stata effettuata con modalità conformi a quanto prescritto dal D.M. 16/03/1998.



Con riferimento al Decreto Ministeriale citato si deve quindi rilevare come durante il periodo di misurazione non si denotino eventi impulsivi.

Per quanto riguarda l'analisi spettrale del rumore misurato questa è stata rilevata in modalità "minimo" ed elaborata in modo conforme a quanto prescritto dal D.M. 16/03/1998.

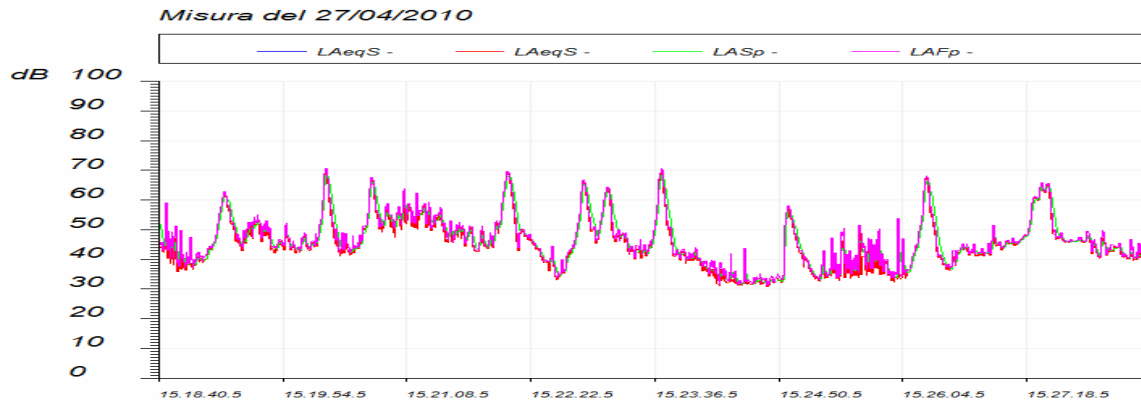


Non sono state rilevate componenti tonali del rumore misurato.

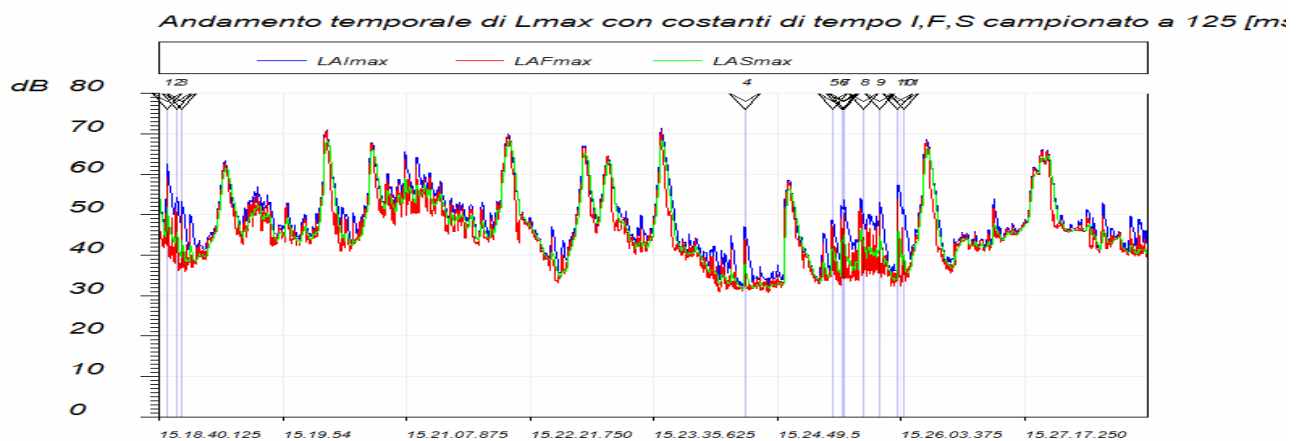
**- E5 -**

Il valore di  $L_{eq}$  è risultato pari a 54.4 dB(A).

La misura è fortemente influenzata dal passaggio veicolare.

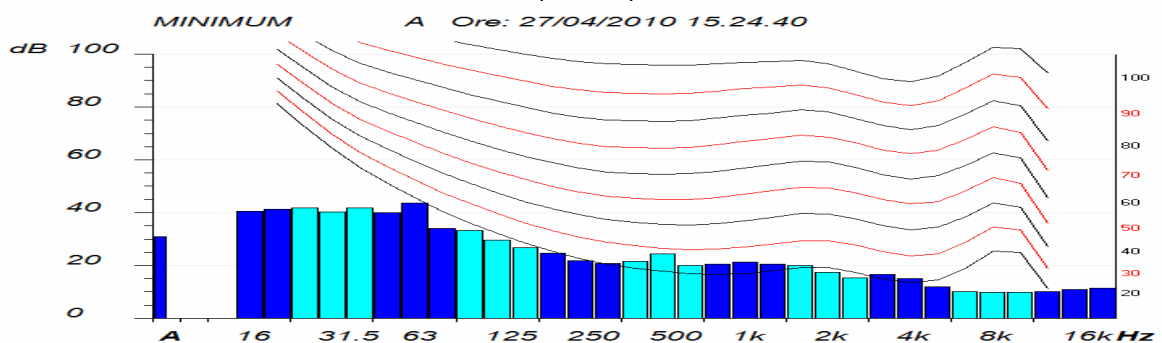


L'analisi delle impulsività è stata effettuata con modalità conformi a quanto prescritto dal D.M. 16/03/1998.



Con riferimento al Decreto Ministeriale citato si deve quindi rilevare come durante il periodo di misurazione si denotino alcuni eventi impulsivi dipendenti dal passaggio veicolare e quindi non soggetti al fattore correttivo  $K_i$ .

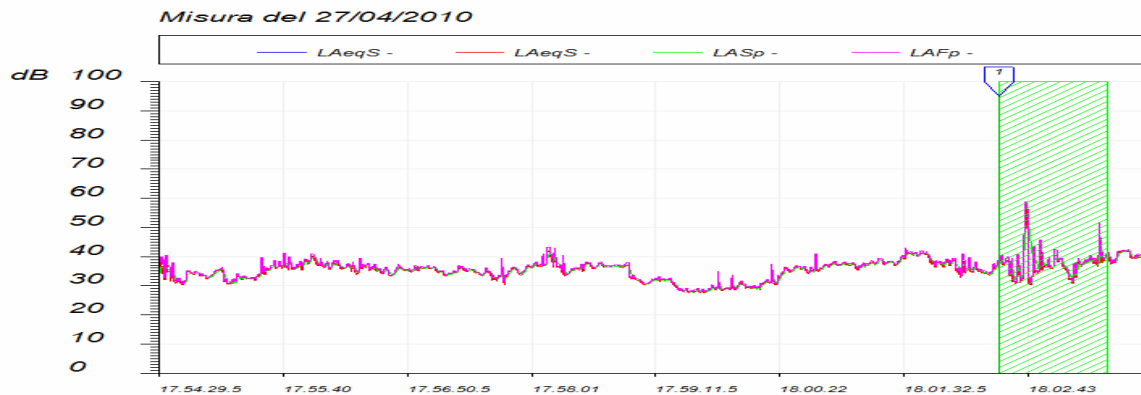
Per quanto riguarda l'**analisi spettrale** del rumore misurato questa è stata rilevata in modalità "minimo" ed elaborata in modo conforme a quanto prescritto dal D.M. 16/03/1998.



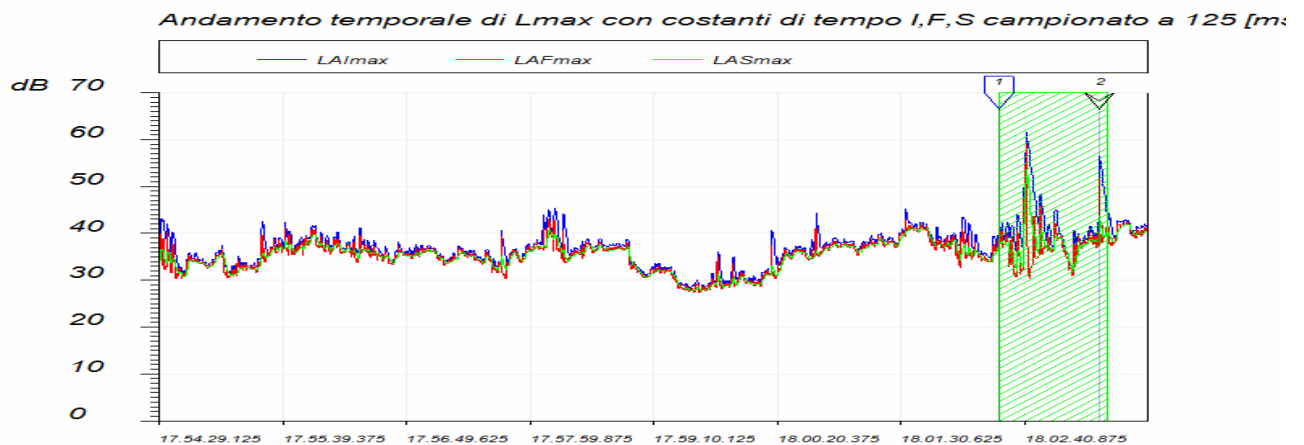
Non sono state rilevate componenti tonali del rumore misurato.

**- E6 -**

Il valore di  $L_{eq}$  è risultato pari a 36.0 dB(A).

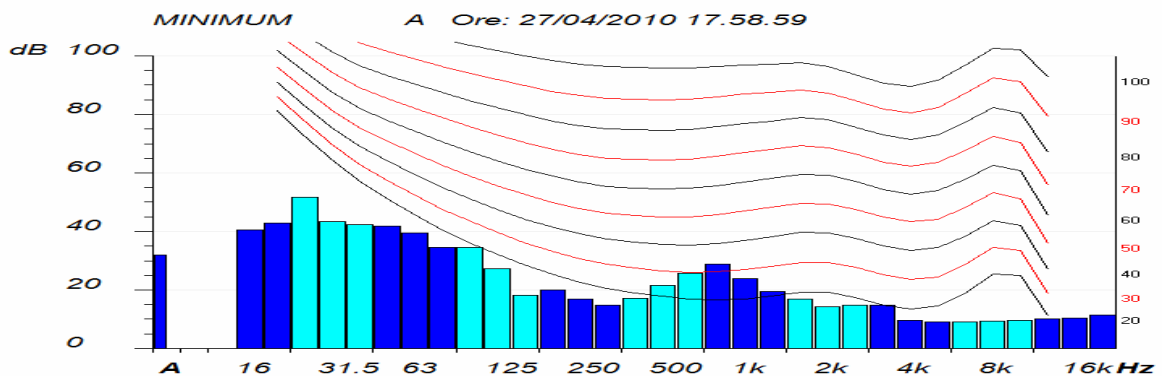


L'analisi delle impulsività è stata effettuata con modalità conformi a quanto prescritto dal D.M. 16/03/1998.



Con riferimento al Decreto Ministeriale citato si deve quindi rilevare come durante il periodo di misurazione non si denotino eventi impulsivi.

Per quanto riguarda l'**analisi spettrale** del rumore misurato questa è stata rilevata in modalità "minimo" ed elaborata in modo conforme a quanto prescritto dal D.M. 16/03/1998.



Non sono state rilevate componenti tonali del rumore misurato.

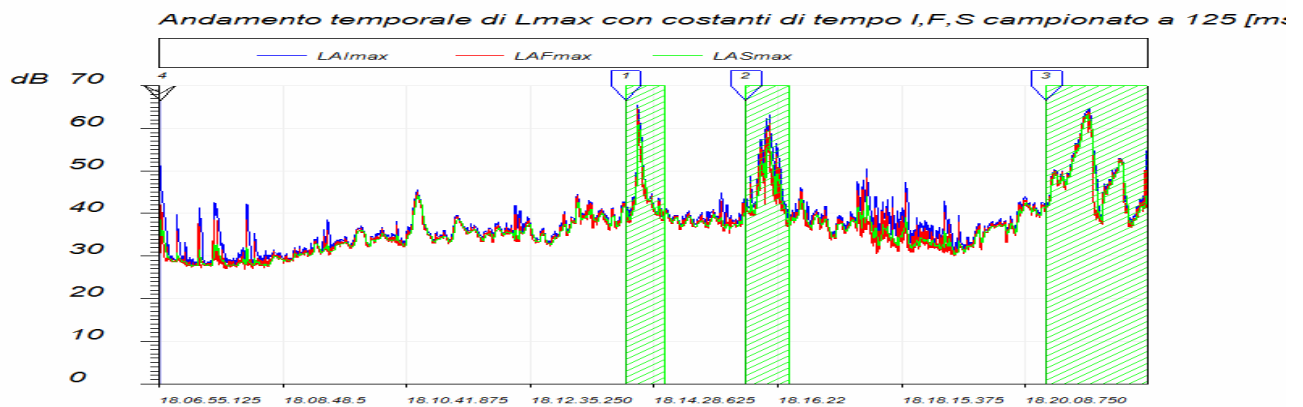


- E7 -

Il valore di Leq è risultato pari a 36.1 dB(A).

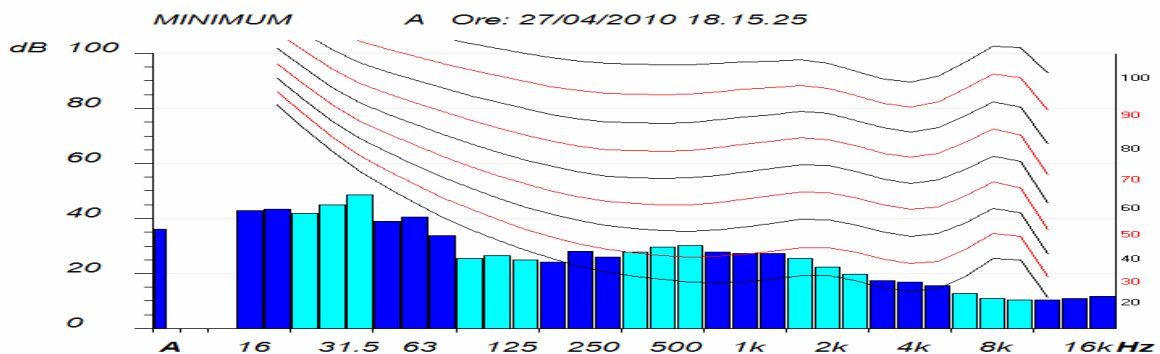


L'analisi delle impulsività è stata effettuata con modalità conformi a quanto prescritto dal D.M. 16/03/1998.



Con riferimento al Decreto Ministeriale citato si deve quindi rilevare come durante il periodo di misurazione non si denotino eventi impulsivi.

Per quanto riguarda l'analisi spettrale del rumore misurato questa è stata rilevata in modalità "minimo" ed elaborata in modo conforme a quanto prescritto dal D.M. 16/03/1998.

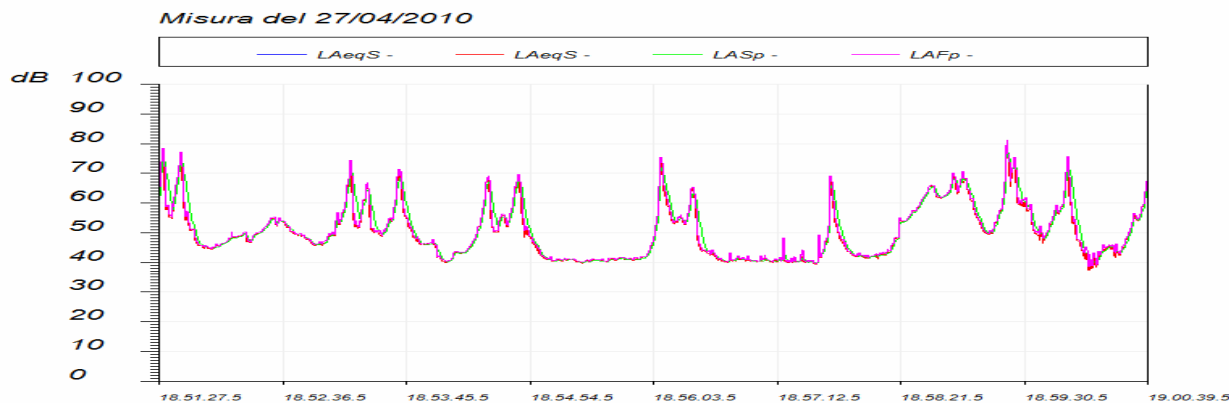


Non sono state rilevate componenti tonali del rumore misurato.

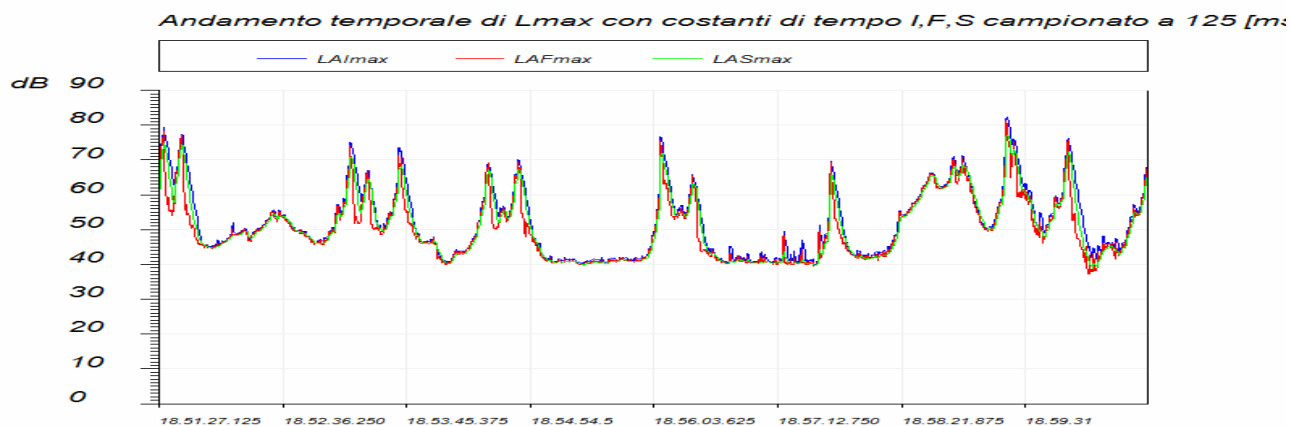
**- E8 -**

Il valore di  $L_{eq}$  è risultato pari a 60.5 dB(A).

La misura è fortemente influenzata dal passaggio veicolare

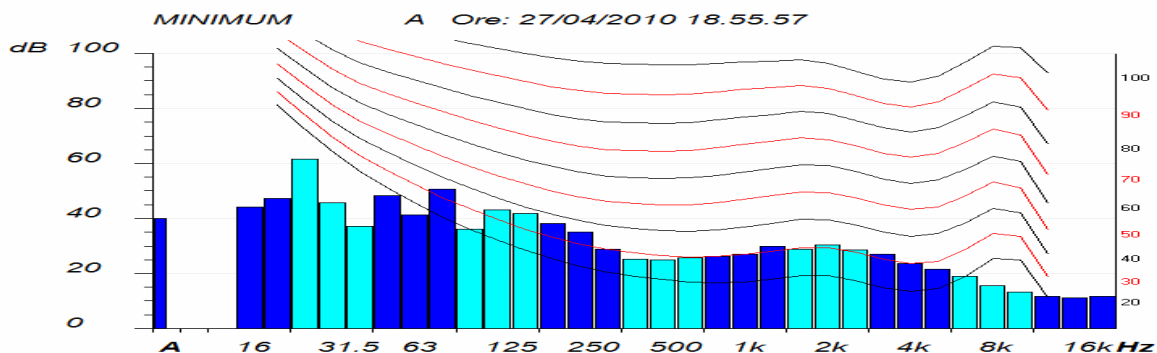


L'analisi delle impulsività è stata effettuata con modalità conformi a quanto prescritto dal D.M. 16/03/1998.



Con riferimento al Decreto Ministeriale citato si deve quindi rilevare come durante il periodo di misurazione non si denotino eventi impulsivi.

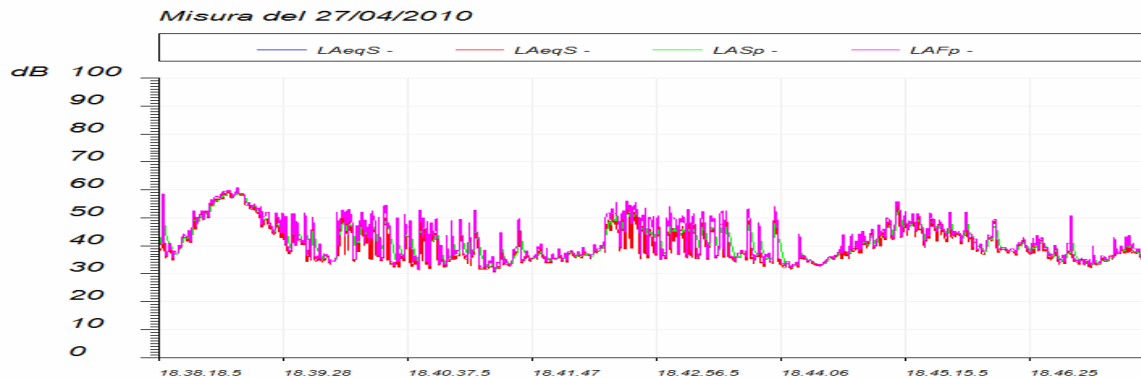
Per quanto riguarda l'**analisi spettrale** del rumore misurato questa è stata rilevata in modalità "minimo" ed elaborata in modo conforme a quanto prescritto dal D.M. 16/03/1998.



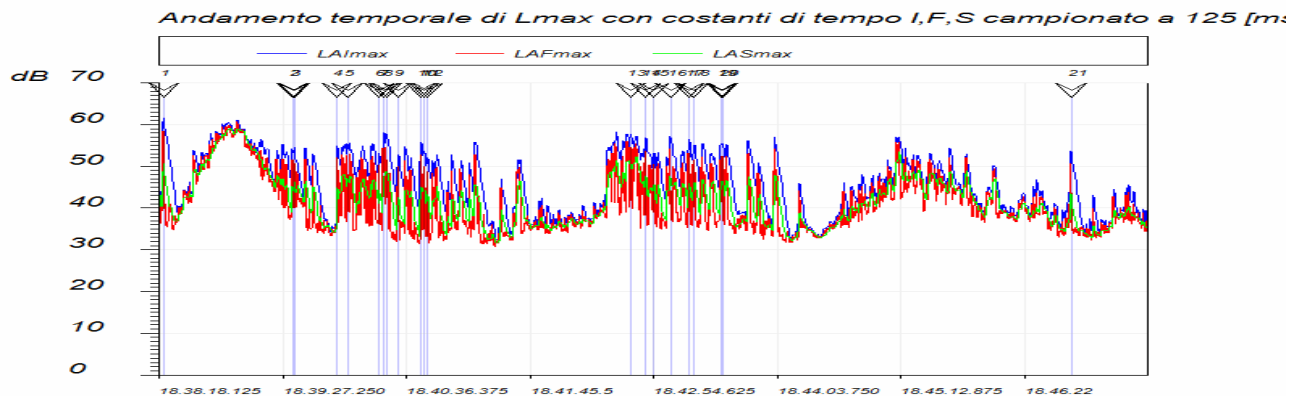
Non sono state rilevate componenti tonali del rumore misurato.

- E9 -

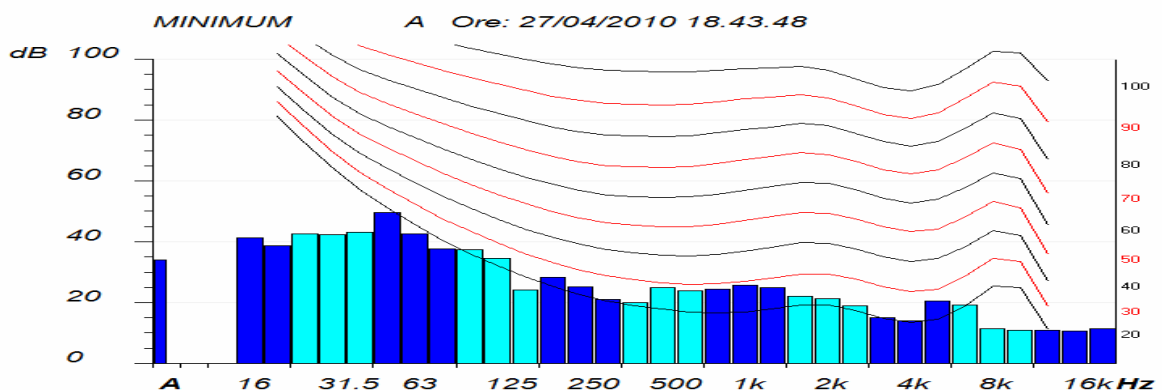
Il valore di Leq è risultato pari a 46.3 dB(A).



L'analisi delle impulsività è stata effettuata con modalità conformi a quanto prescritto dal D.M. 16/03/1998.



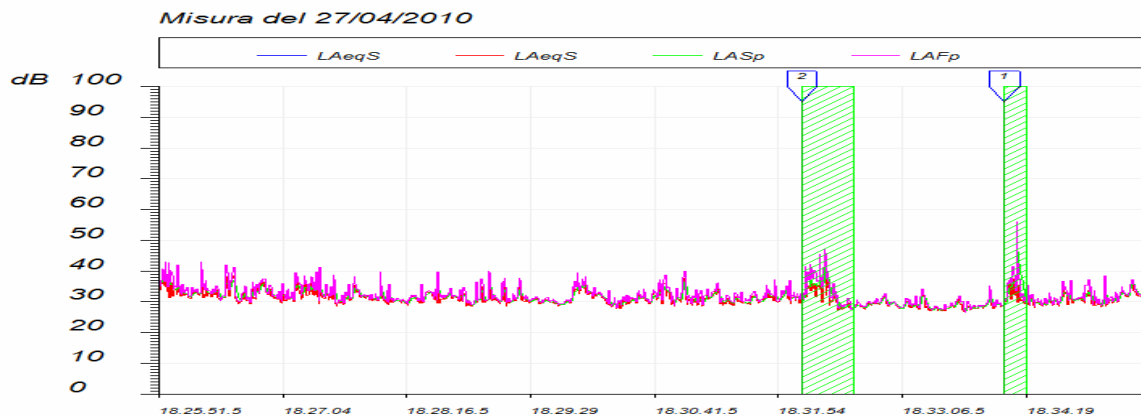
Con riferimento al Decreto Ministeriale citato si deve quindi rilevare come durante il periodo di misurazione si denotino eventi impulsivi idonei per l'introduzione del fattore correttivo Ki. Per quanto riguarda l'analisi spettrale del rumore misurato questa è stata rilevata in modalità "minimo" ed elaborata in modo conforme a quanto prescritto dal D.M. 16/03/1998.



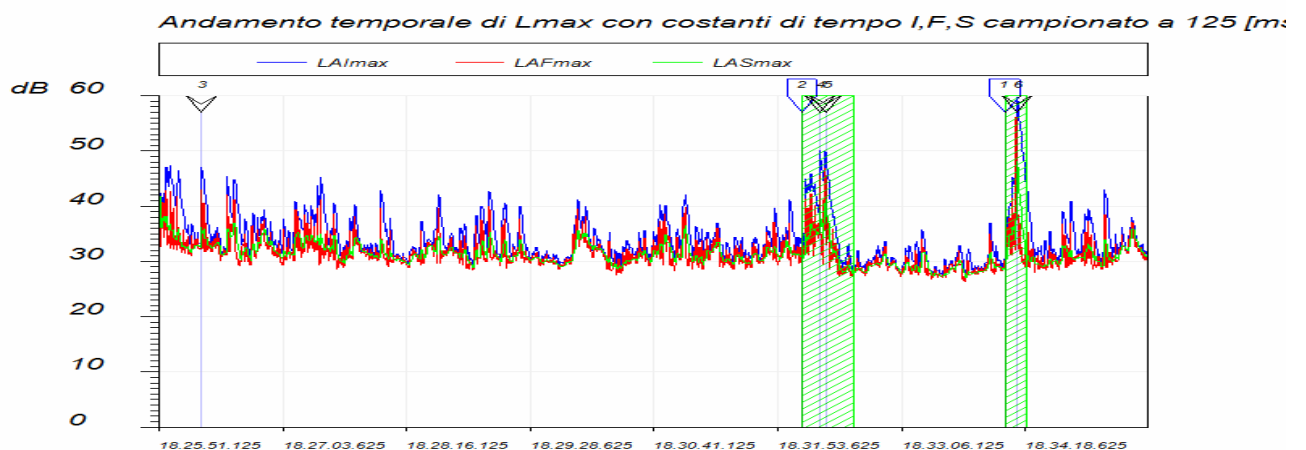
Non sono state rilevate componenti tonali del rumore misurato. Il Leq totale risulta quindi essere pari a  $46.3 + 3 (K_i) = 49.3 \text{ dB(A)}$

**- E10 -**

Il valore di  $L_{eq}$  è risultato pari a 31.5 dB(A).

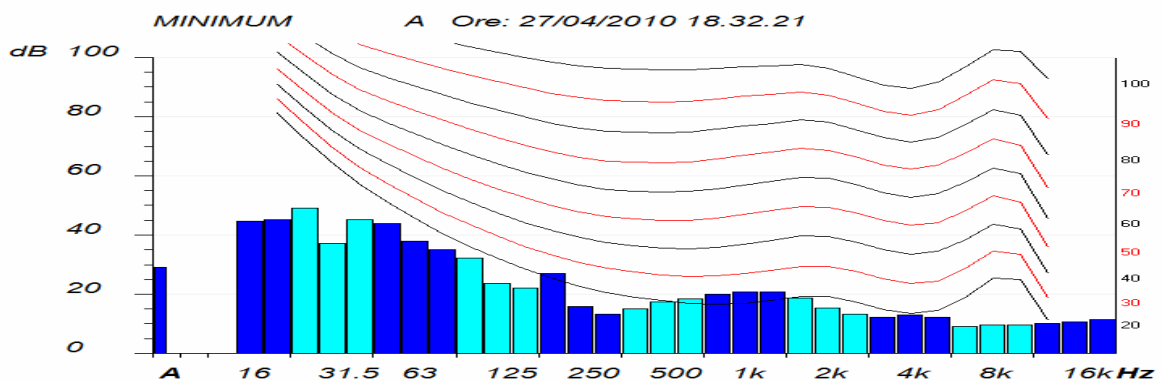


L'analisi delle impulsività è stata effettuata con modalità conformi a quanto prescritto dal D.M. 16/03/1998.



Con riferimento al Decreto Ministeriale citato si deve quindi rilevare come durante il periodo di misurazione non si denotino eventi impulsivi.

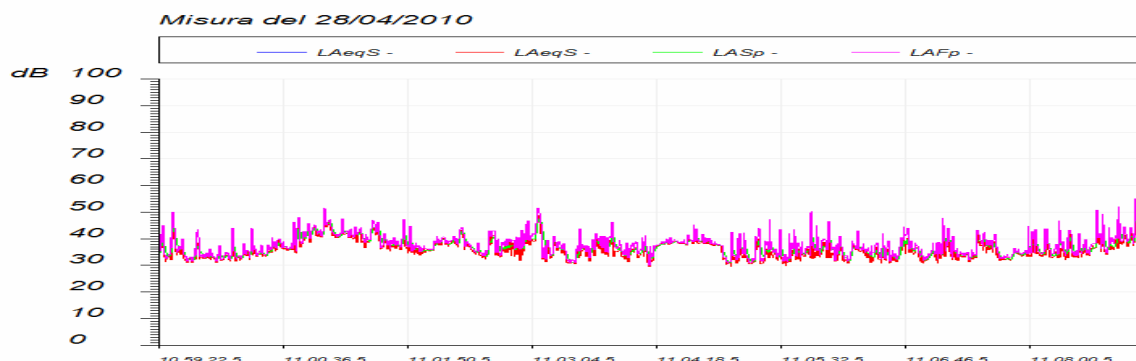
Per quanto riguarda l'**analisi spettrale** del rumore misurato questa è stata rilevata in modalità "minimo" ed elaborata in modo conforme a quanto prescritto dal D.M. 16/03/1998.



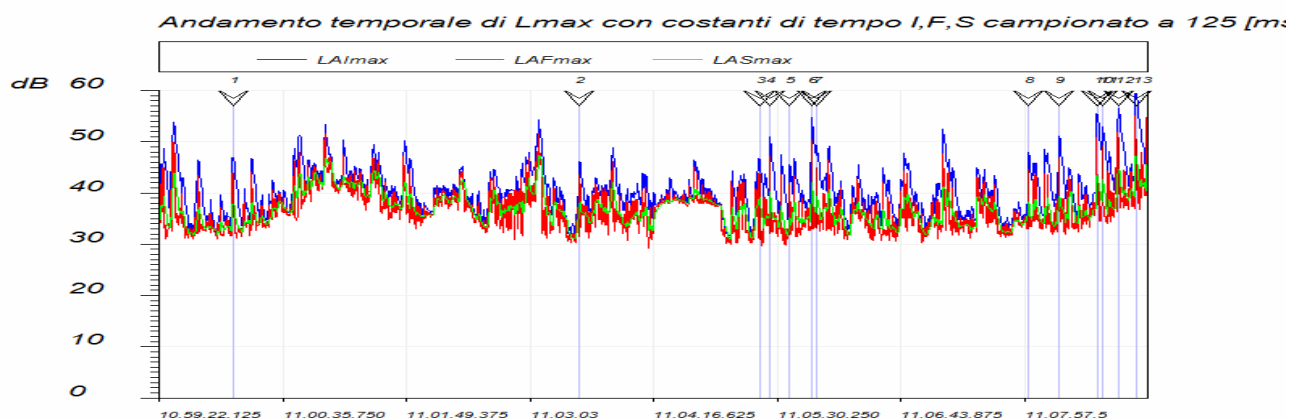
Non sono state rilevate componenti tonali del rumore misurato.

**- E11 -**

Il valore di  $L_{eq}$  è risultato pari a 37.8 dB(A).

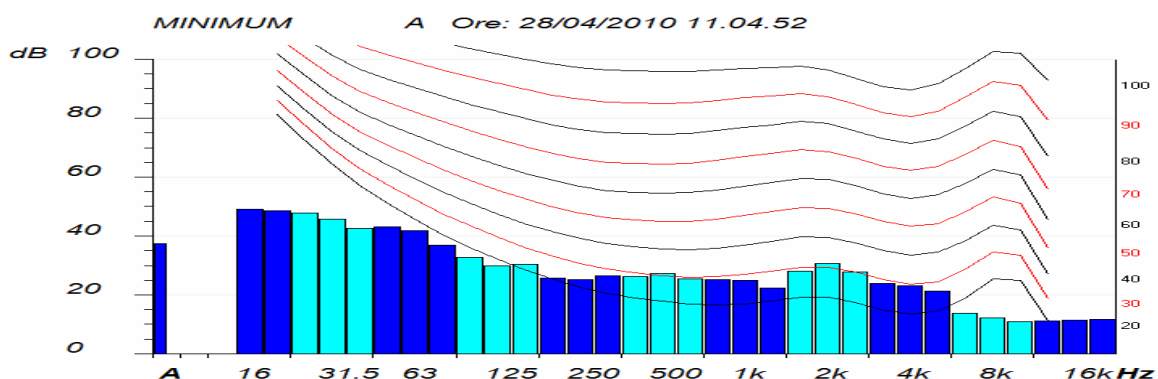


L'analisi delle impulsività è stata effettuata con modalità conformi a quanto prescritto dal D.M. 16/03/1998.



Con riferimento al Decreto Ministeriale citato si deve quindi rilevare come durante il periodo di misurazione si denotino alcuni eventi impulsivi, non sufficienti per l'introduzione del fattore correttivo  $K_i$ .

Per quanto riguarda l'**analisi spettrale** del rumore misurato questa è stata rilevata in modalità "minimo" ed elaborata in modo conforme a quanto prescritto dal D.M. 16/03/1998.

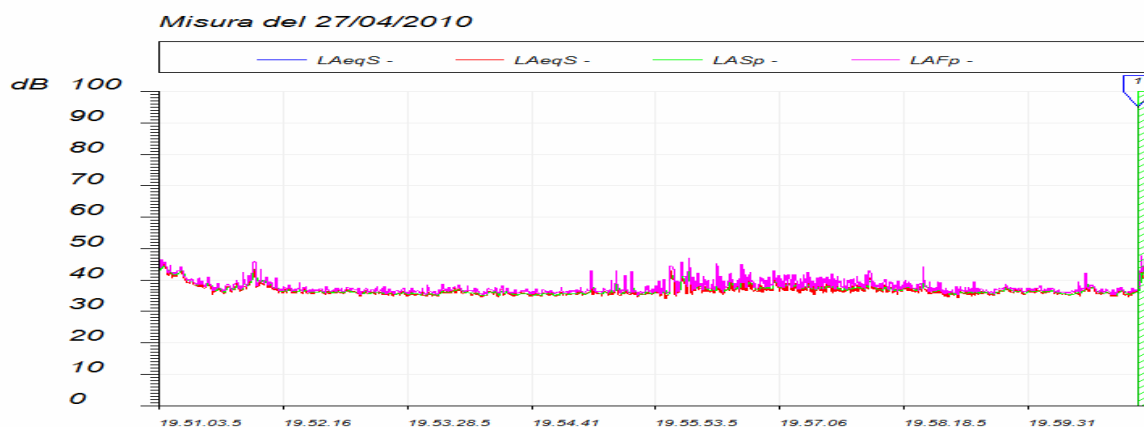


Non sono state rilevate componenti tonali del rumore misurato.

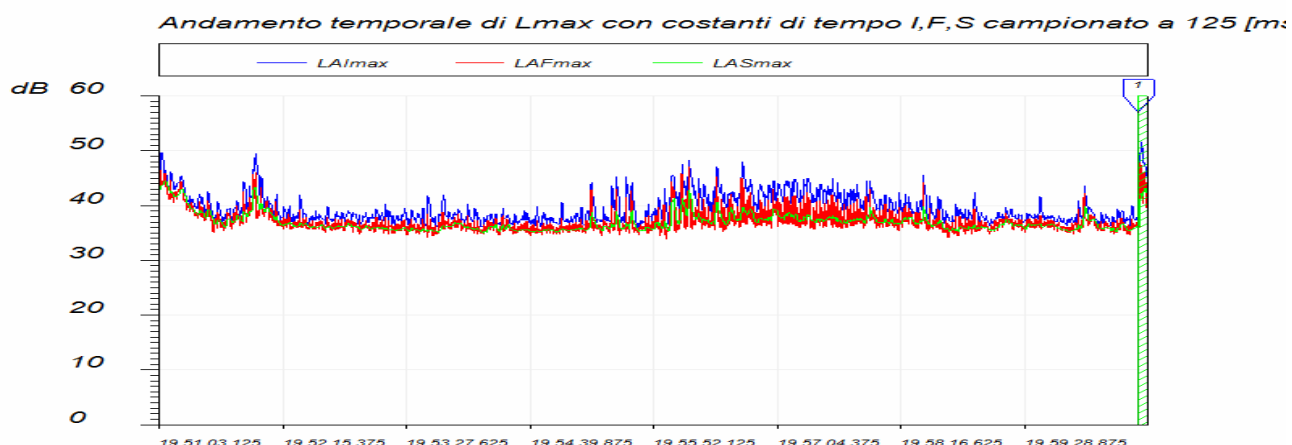
Il  $L_{eq}$  totale risulta quindi essere pari a  $37.8 + 3 (K_i) = 40.8$ .

**- E13 -**

Il valore di Leq è risultato pari a 37.1 dB(A).

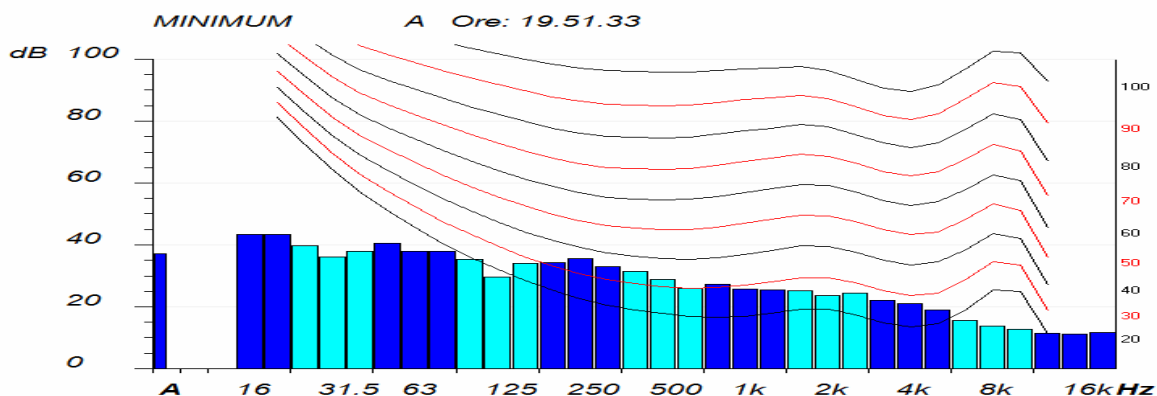


L'analisi delle impulsività è stata effettuata con modalità conformi a quanto prescritto dal D.M. 16/03/1998.



Con riferimento al Decreto Ministeriale citato si deve quindi rilevare come durante il periodo di misurazione non si denotino eventi impulsivi.

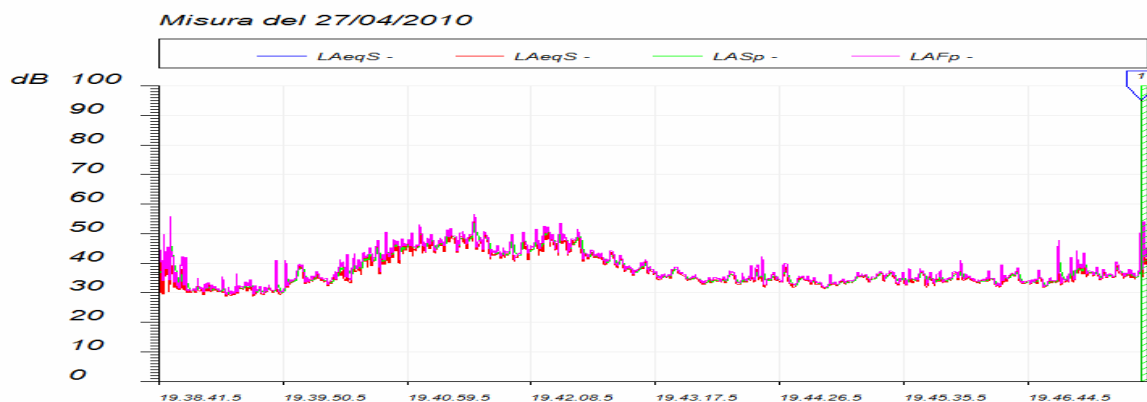
Per quanto riguarda l'**analisi spettrale** del rumore misurato questa è stata rilevata in modalità "minimo" ed elaborata in modo conforme a quanto prescritto dal D.M. 16/03/1998.



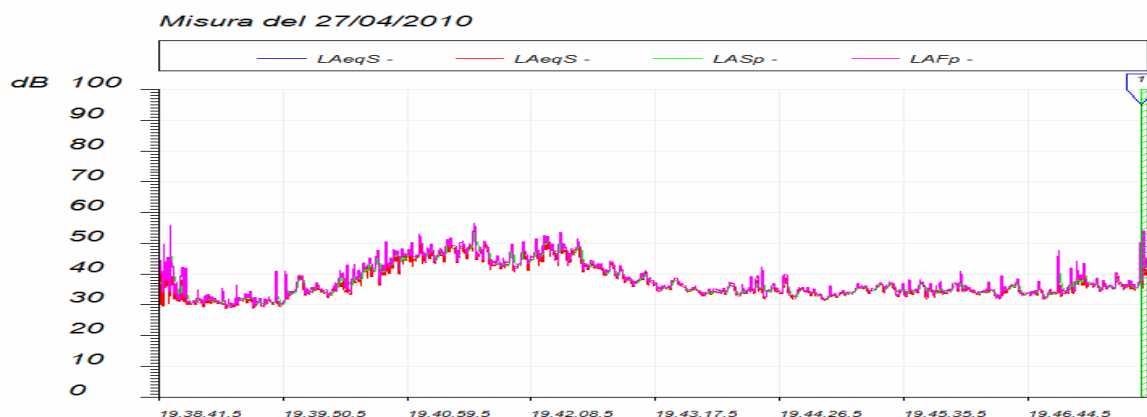
Non sono state rilevate componenti tonali del rumore misurato.

**- E15 -**

Il valore di Leq è risultato pari a 41.1 dB(A).

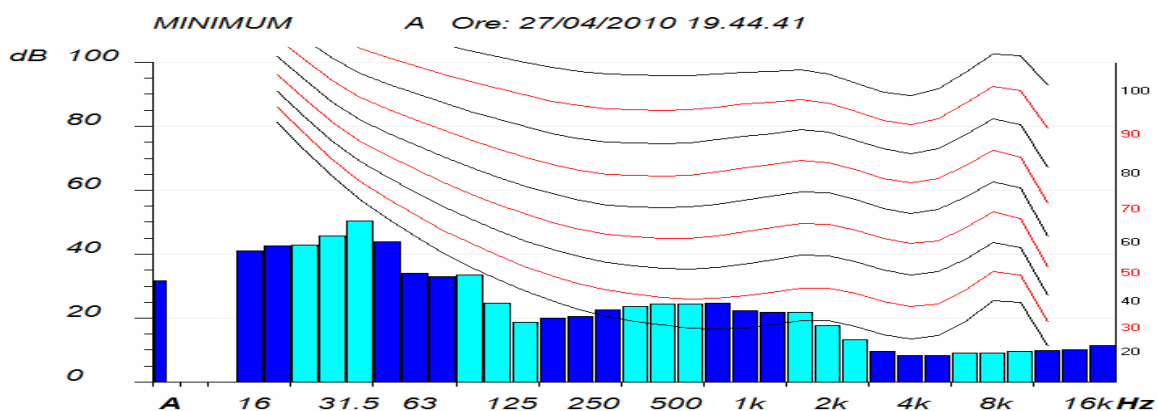


L'analisi delle impulsività è stata effettuata con modalità conformi a quanto prescritto dal D.M. 16/03/1998.



Con riferimento al Decreto Ministeriale citato si deve quindi rilevare come durante il periodo di misurazione non si denotino eventi impulsivi.

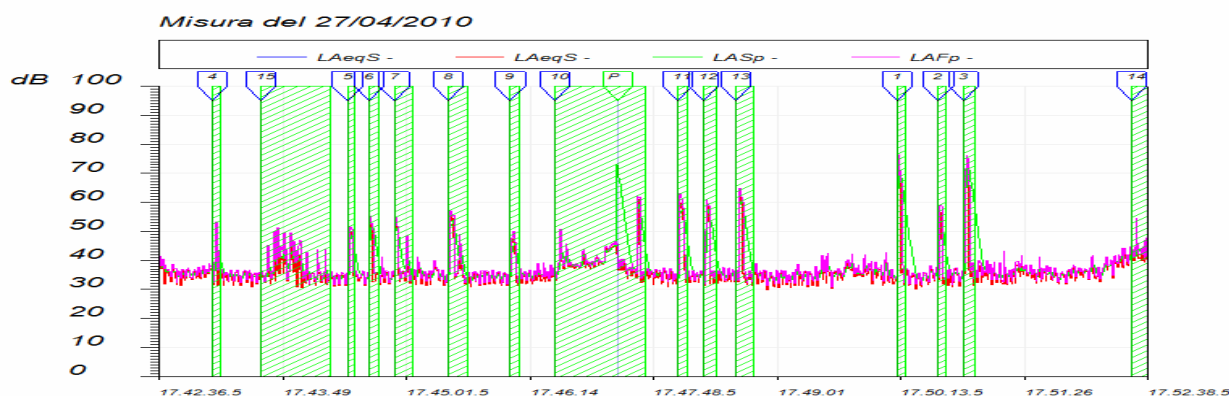
Per quanto riguarda l'**analisi spettrale** del rumore misurato questa è stata rilevata in modalità "minimo" ed elaborata in modo conforme a quanto prescritto dal D.M. 16/03/1998.



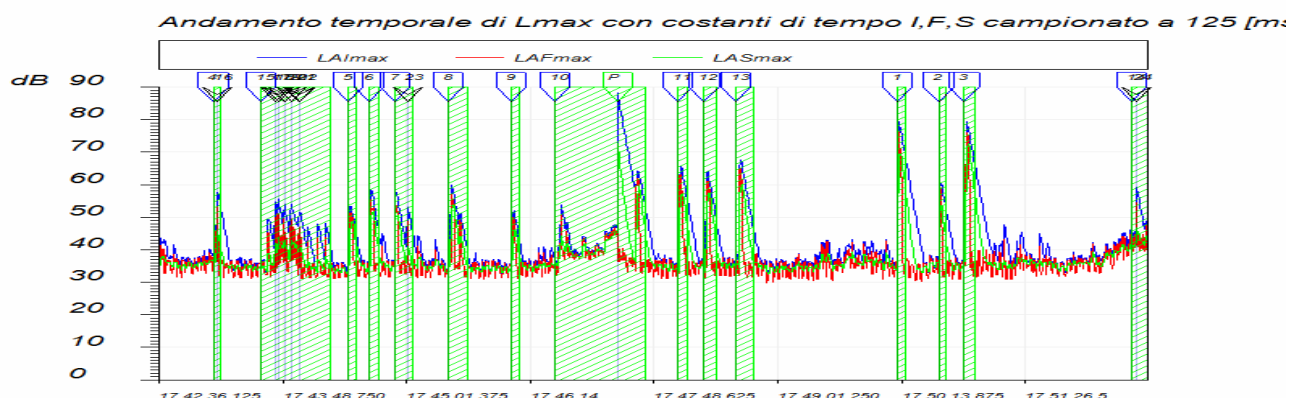
Non sono state rilevate componenti tonali del rumore misurato.

**- E16 -**

Il valore di Leq è risultato pari a 35.3 dB(A).

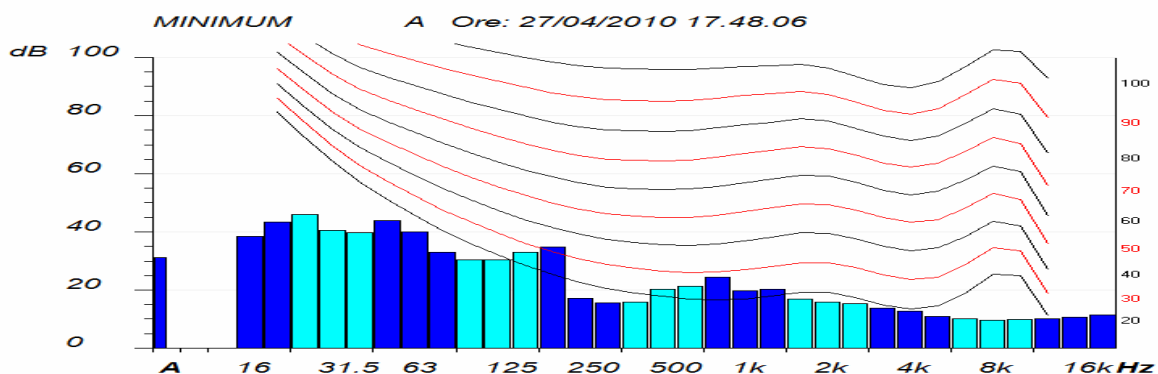


L'analisi delle impulsività è stata effettuata con modalità conformi a quanto prescritto dal D.M. 16/03/1998.



Con riferimento al Decreto Ministeriale citato si deve quindi rilevare come durante il periodo di misurazione non si denotino eventi impulsivi.

Per quanto riguarda l'**analisi spettrale** del rumore misurato questa è stata rilevata in modalità "minimo" ed elaborata in modo conforme a quanto prescritto dal D.M. 16/03/1998.



Non sono state rilevate componenti tonali del rumore misurato.

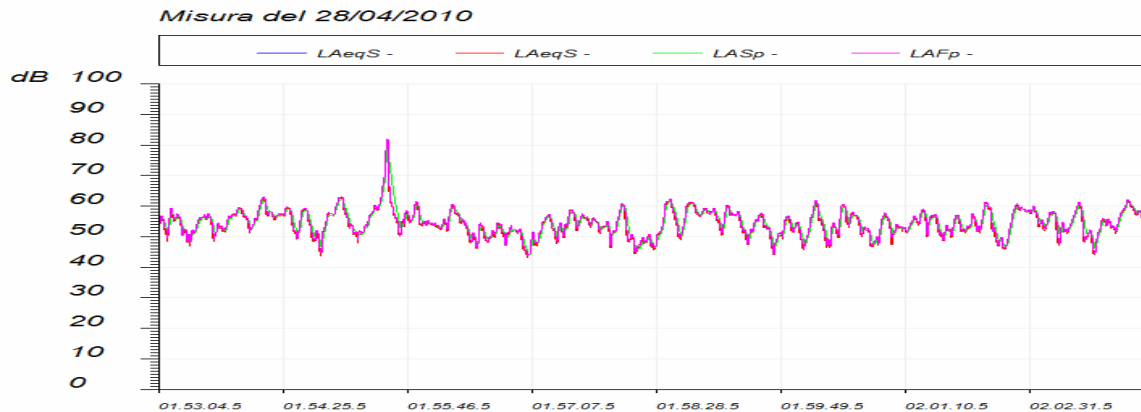


## MISURE NOTTURNE

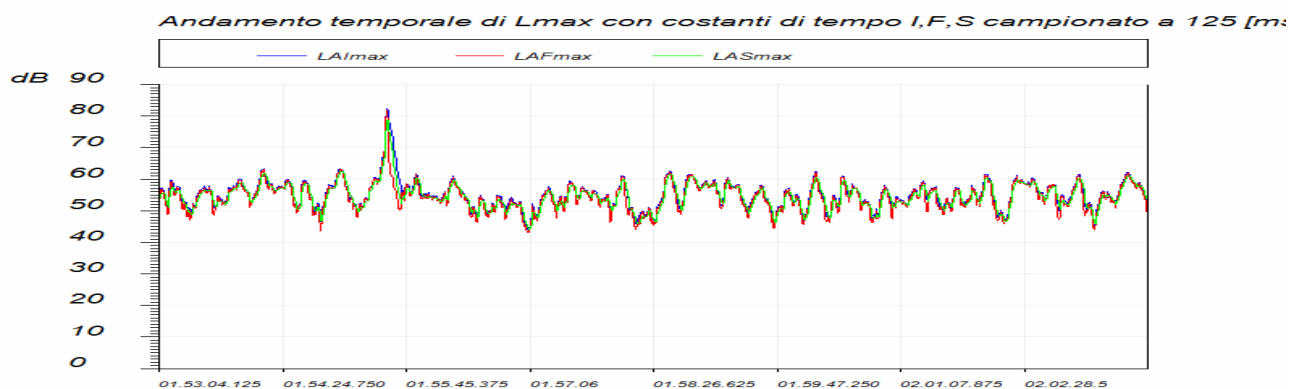
**- E1 -**

Il valore di  $L_{eq}$  è risultato pari a 57.7 dB(A).

La misura è fortemente influenzata dal passaggio veicolare.

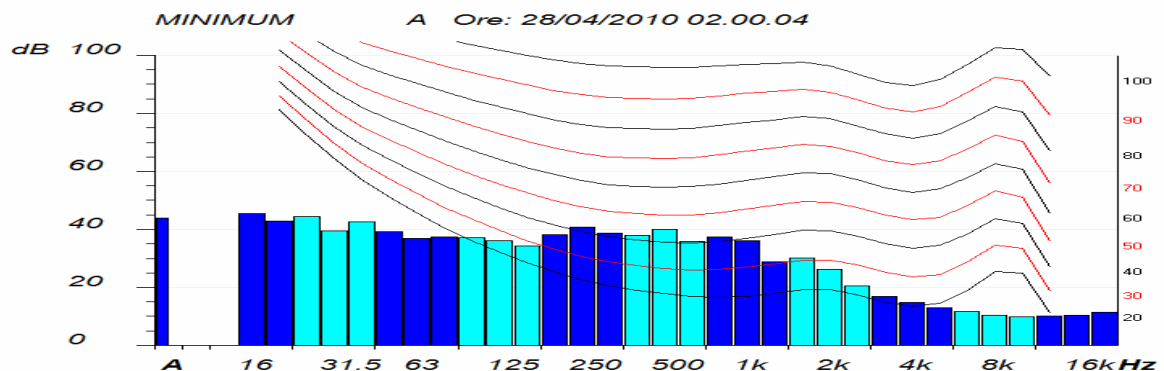


L'analisi delle impulsività è stata effettuata con modalità conformi a quanto prescritto dal D.M. 16/03/1998.



Con riferimento al Decreto Ministeriale citato si deve quindi rilevare come durante il periodo di misurazione non si denotino eventi impulsivi.

Per quanto riguarda l'**analisi spettrale** del rumore misurato questa è stata rilevata in modalità "minimo" ed elaborata in modo conforme a quanto prescritto dal D.M. 16/03/1998.

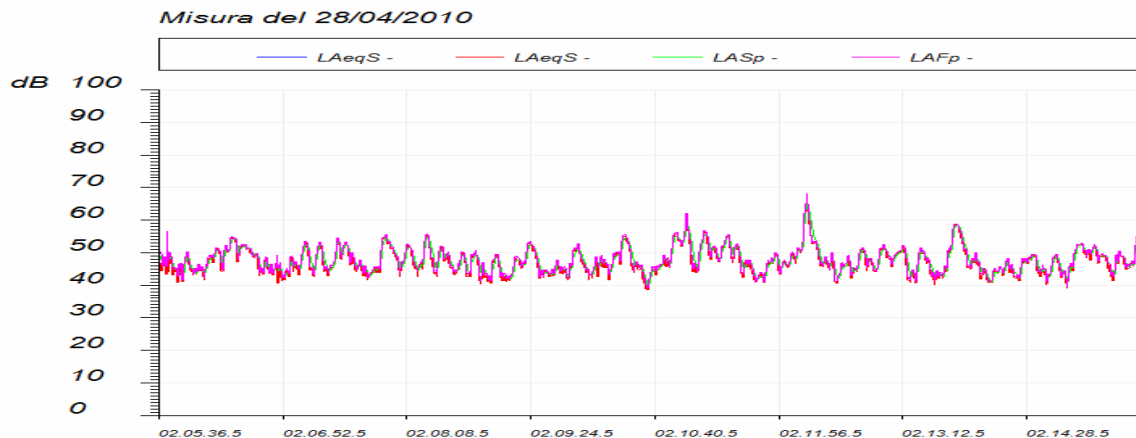


Non sono state rilevate componenti tonali del rumore misurato.

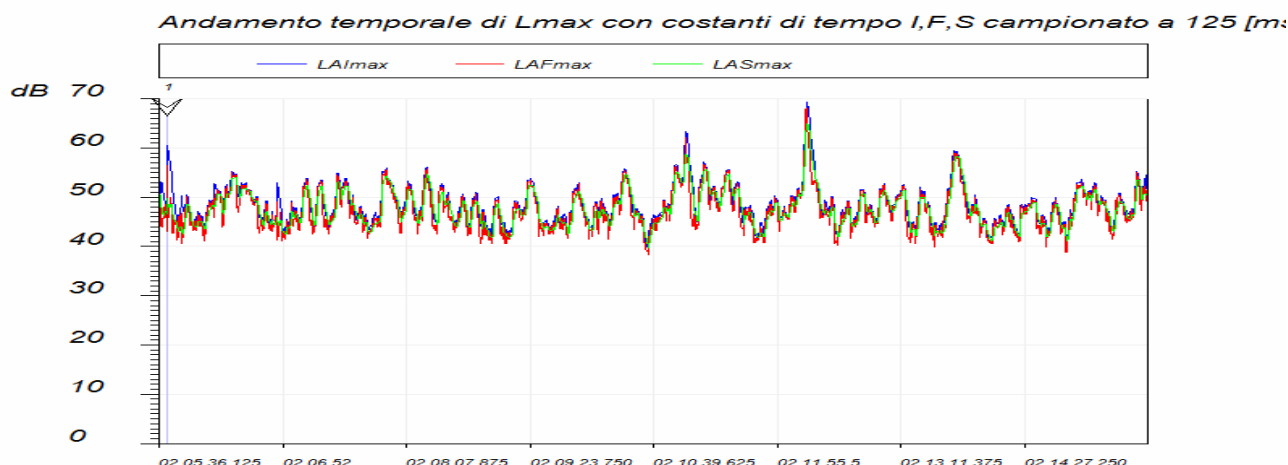
**- E2 -**

Il valore di  $L_{eq}$  è risultato pari a 49.5 dB(A).

La misura è fortemente influenzata dal passaggio veicolare.

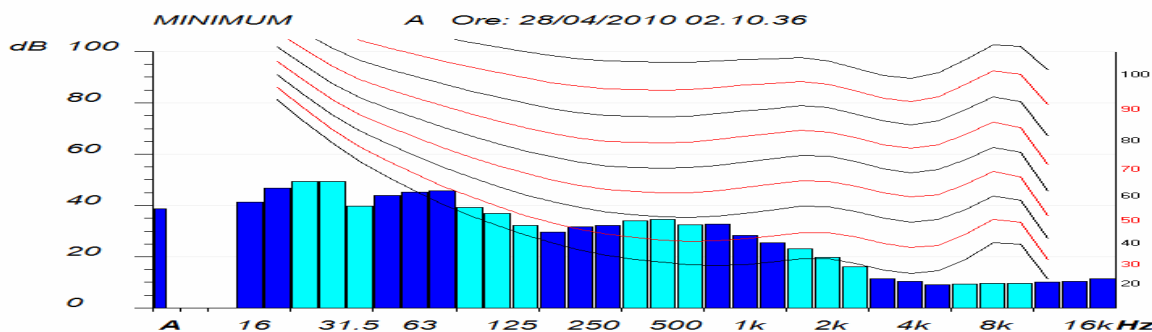


L'analisi delle impulsività è stata effettuata con modalità conformi a quanto prescritto dal D.M. 16/03/1998.



Con riferimento al Decreto Ministeriale citato si deve quindi rilevare come durante il periodo di misurazione non si denotino eventi impulsivi.

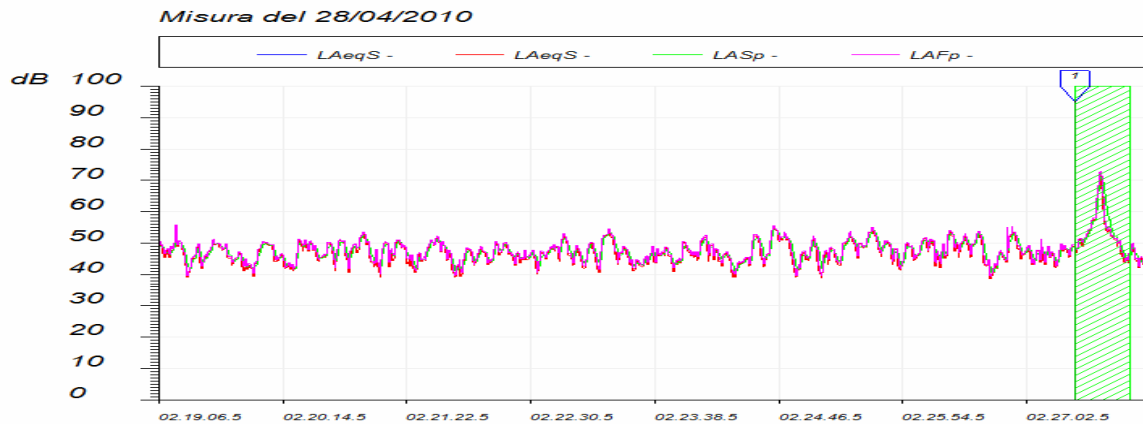
Per quanto riguarda l'**analisi spettrale** del rumore misurato questa è stata rilevata in modalità "minimo" ed elaborata in modo conforme a quanto prescritto dal D.M. 16/03/1998.



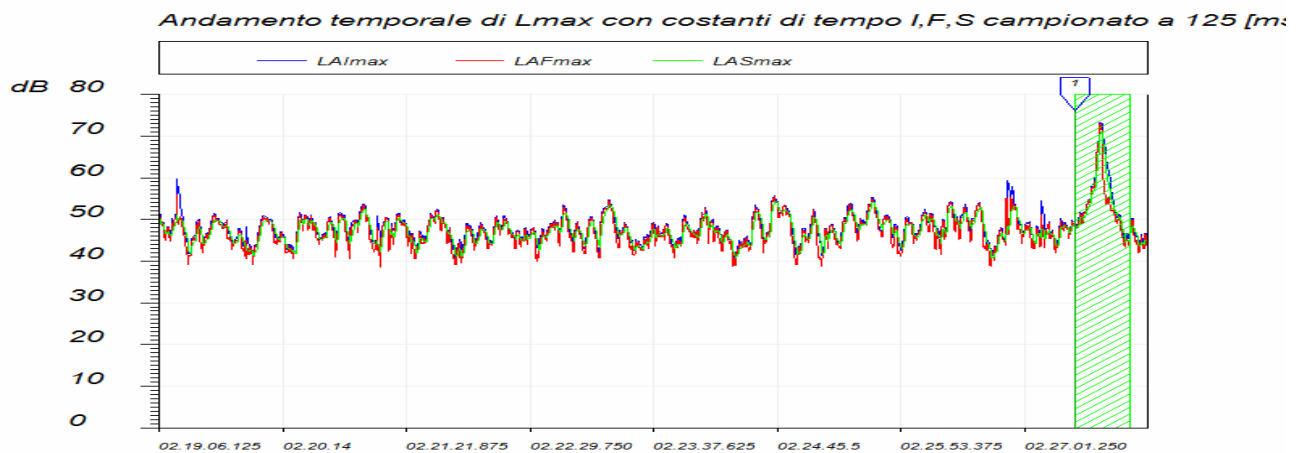
Non sono state rilevate componenti tonali del rumore misurato.

- E3 -

Il valore di  $L_{eq}$  è risultato pari a 47.8 dB(A).

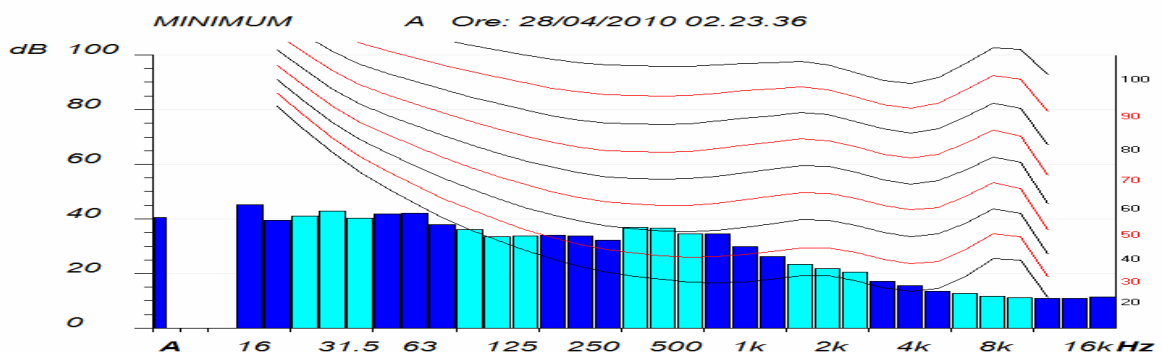


L'analisi delle impulsività è stata effettuata con modalità conformi a quanto prescritto dal D.M. 16/03/1998.



Con riferimento al Decreto Ministeriale citato si deve quindi rilevare come durante il periodo di misurazione non si denotino eventi impulsivi.

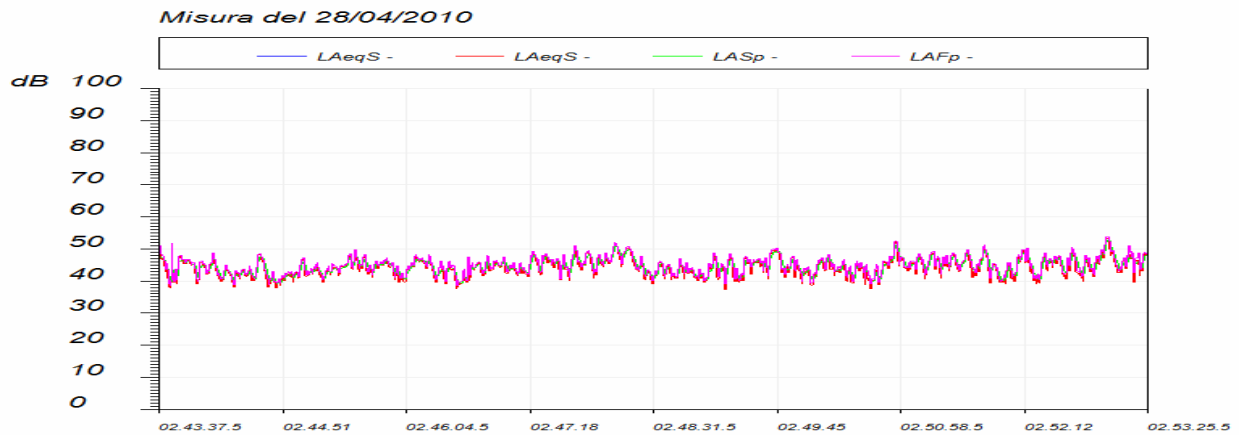
Per quanto riguarda l'analisi spettrale del rumore misurato questa è stata rilevata in modalità "minimo" ed elaborata in modo conforme a quanto prescritto dal D.M. 16/03/1998.



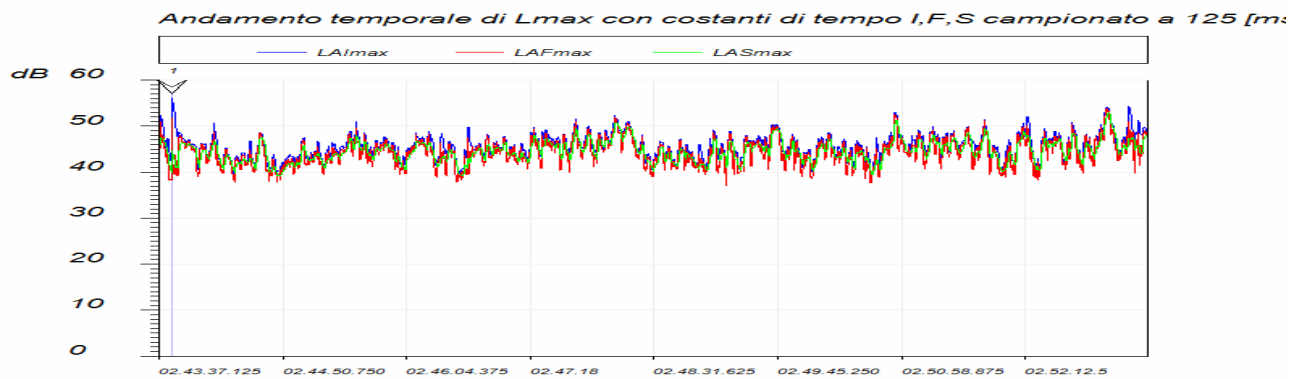
Non sono state rilevate componenti tonali del rumore misurato.

**- E4 -**

Il valore di  $L_{eq}$  è risultato pari a 44.9 dB(A).

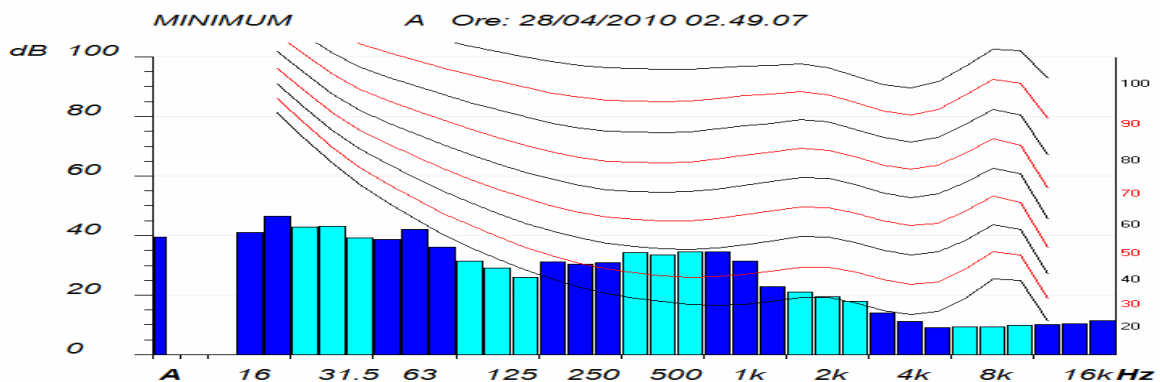


L'analisi delle impulsività è stata effettuata con modalità conformi a quanto prescritto dal D.M. 16/03/1998.



Con riferimento al Decreto Ministeriale citato si deve quindi rilevare come durante il periodo di misurazione non si denotino eventi impulsivi.

Per quanto riguarda l'**analisi spettrale** del rumore misurato questa è stata rilevata in modalità "minimo" ed elaborata in modo conforme a quanto prescritto dal D.M. 16/03/1998.



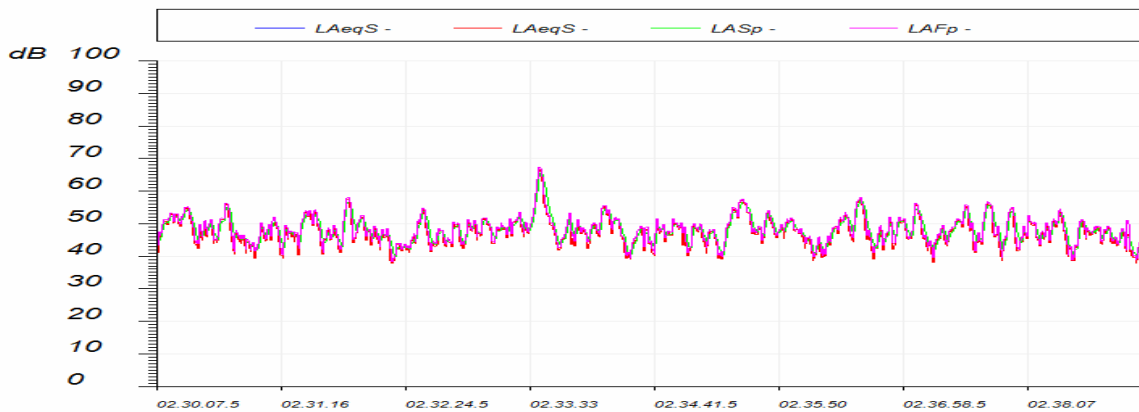
Non sono state rilevate componenti tonali del rumore misurato.

**- E5 -**

Il valore di  $L_{eq}$  è risultato pari a 50.0 dB(A).

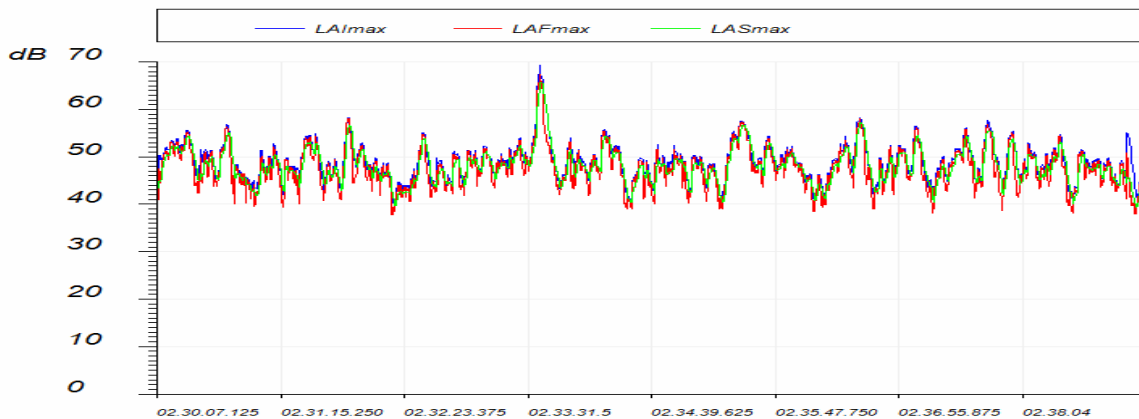
La misura è fortemente influenzata dal passaggio veicolare.

Misura del 28/04/2010



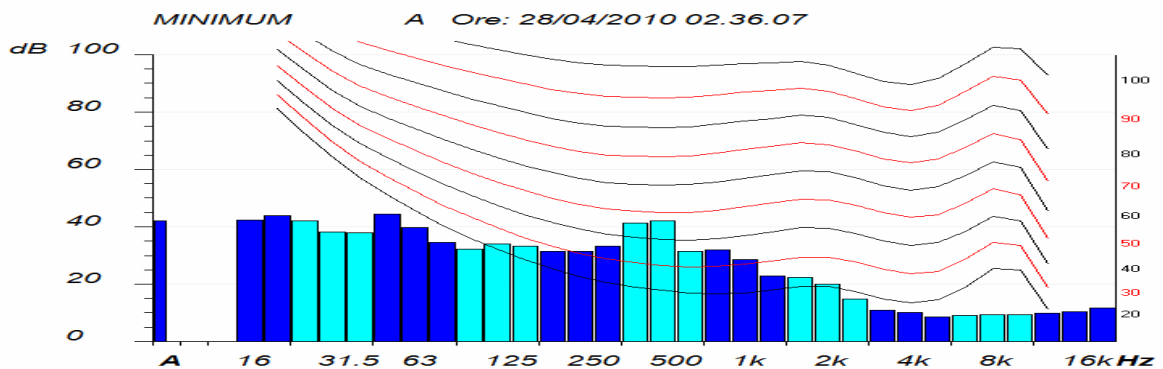
L'analisi delle impulsività è stata effettuata con modalità conformi a quanto prescritto dal D.M. 16/03/1998.

Andamento temporale di  $L_{max}$  con costanti di tempo I, F, S campionato a 125 [ms]



Con riferimento al Decreto Ministeriale citato si deve quindi rilevare come durante il periodo di misurazione non si denotino eventi impulsivi.

Per quanto riguarda l'**analisi spettrale** del rumore misurato questa è stata rilevata in modalità "minimo" ed elaborata in modo conforme a quanto prescritto dal D.M. 16/03/1998.

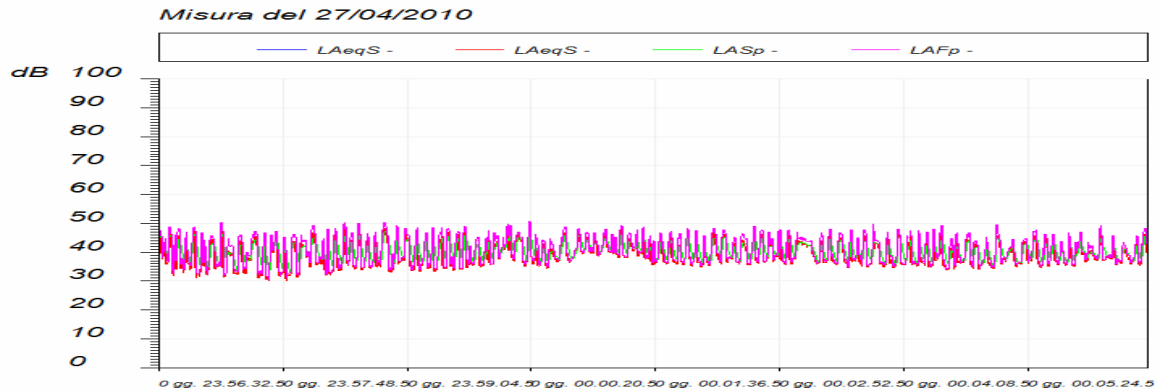


Non sono state rilevate componenti tonali del rumore misurato.

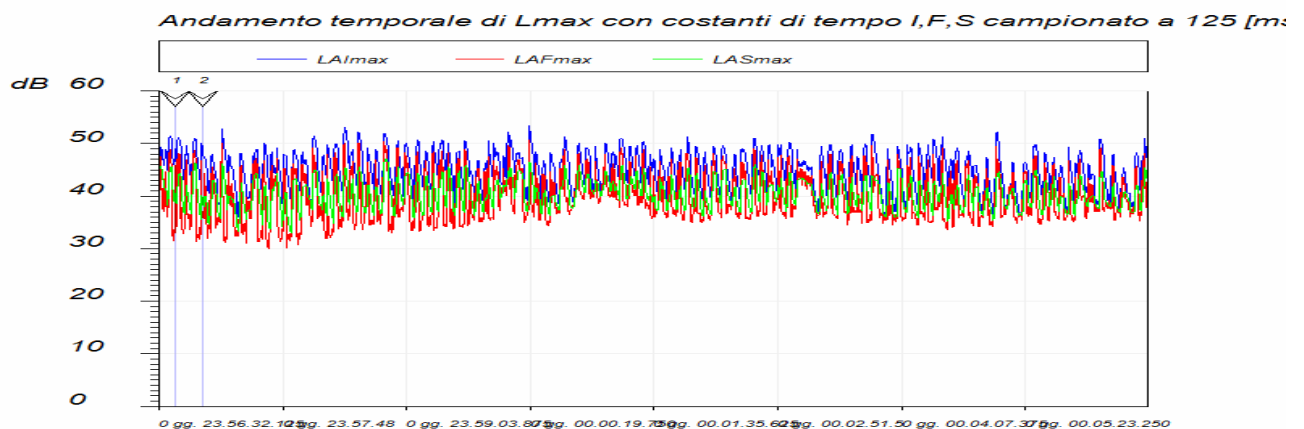
**- E6 -**

Il valore di Leq è risultato pari a 40.7 dB(A).

La misura è disturbata da animali nelle vicinanze.

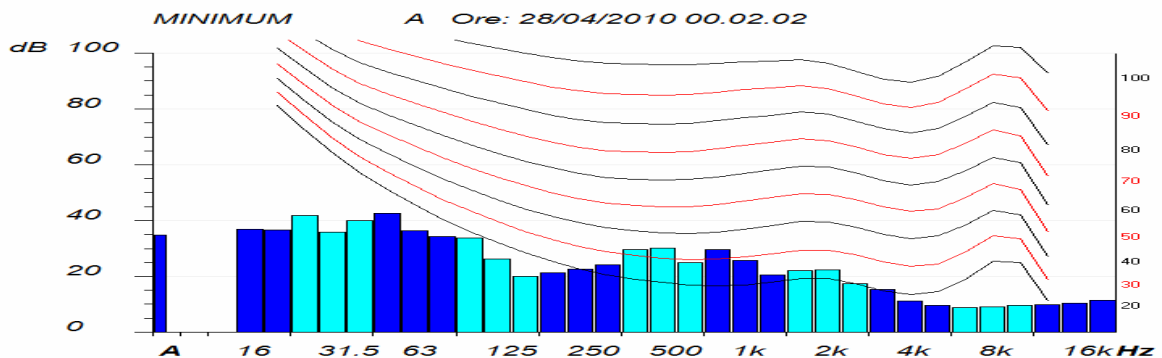


L'analisi delle impulsività è stata effettuata con modalità conformi a quanto prescritto dal D.M. 16/03/1998.



Con riferimento al Decreto Ministeriale citato si deve quindi rilevare come durante il periodo di misurazione non si denotino eventi impulsivi.

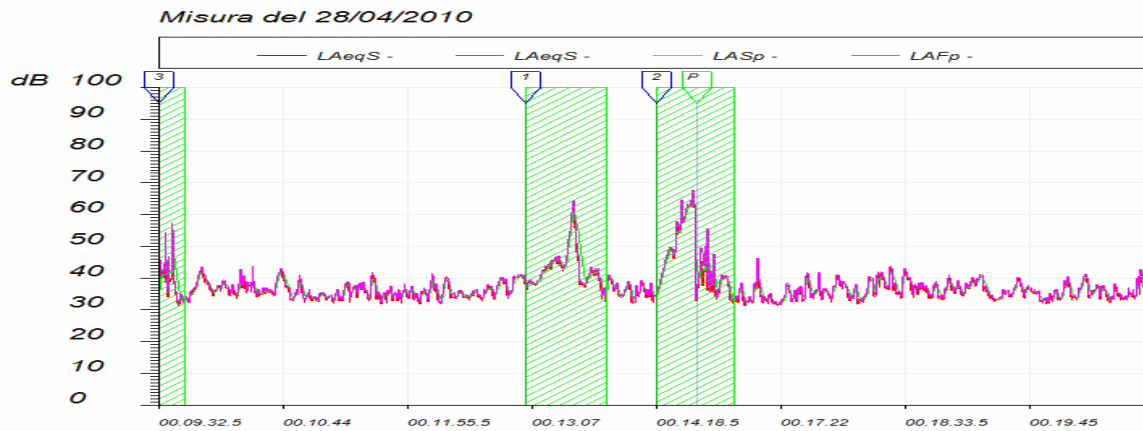
Per quanto riguarda l'**analisi spettrale** del rumore misurato questa è stata rilevata in modalità "minimo" ed elaborata in modo conforme a quanto prescritto dal D.M. 16/03/1998.



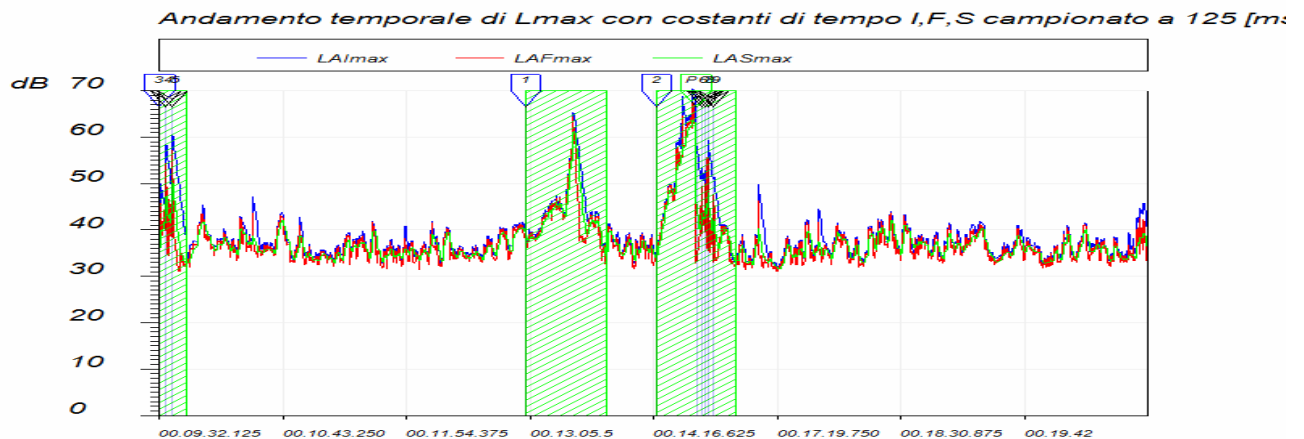
Non sono state rilevate componenti tonali del rumore misurato.

**- E7 -**

Il valore di  $L_{eq}$  è risultato pari a 36.3 dB(A).

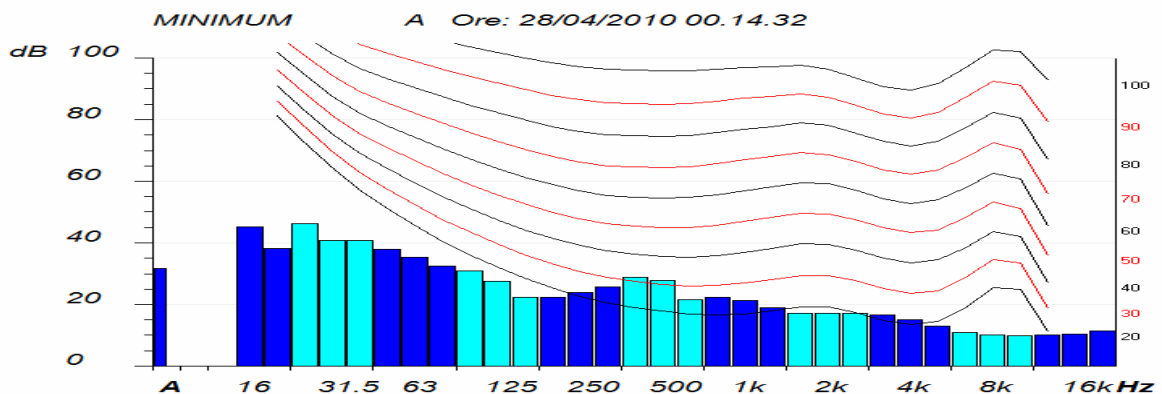


L'analisi delle impulsività è stata effettuata con modalità conformi a quanto prescritto dal D.M. 16/03/1998.



Con riferimento al Decreto Ministeriale citato si deve quindi rilevare come durante il periodo di misurazione non si denotino eventi impulsivi.

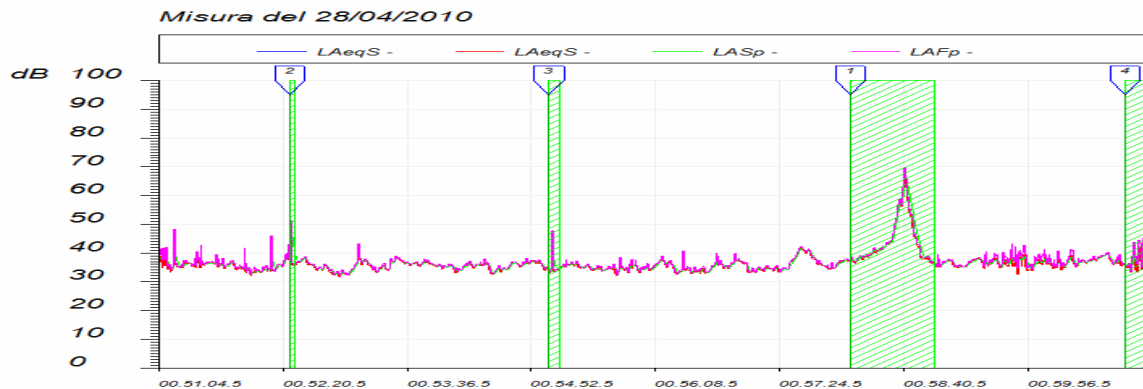
Per quanto riguarda l'analisi spettrale del rumore misurato questa è stata rilevata in modalità "minimo" ed elaborata in modo conforme a quanto prescritto dal D.M. 16/03/1998.



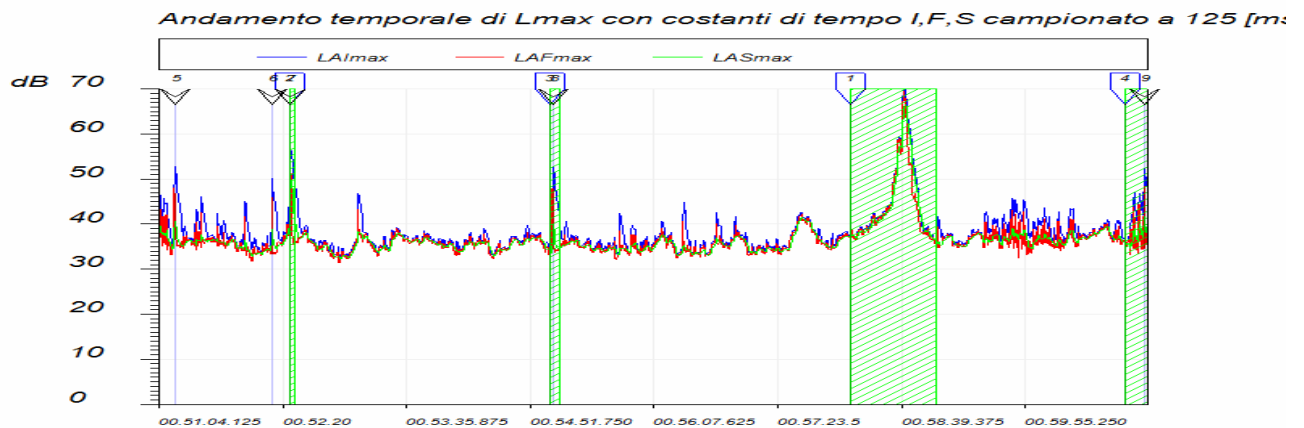
Non sono state rilevate componenti tonali del rumore misurato.

**- E8 -**

Il valore di  $L_{eq}$  è risultato pari a 35.9 dB(A).

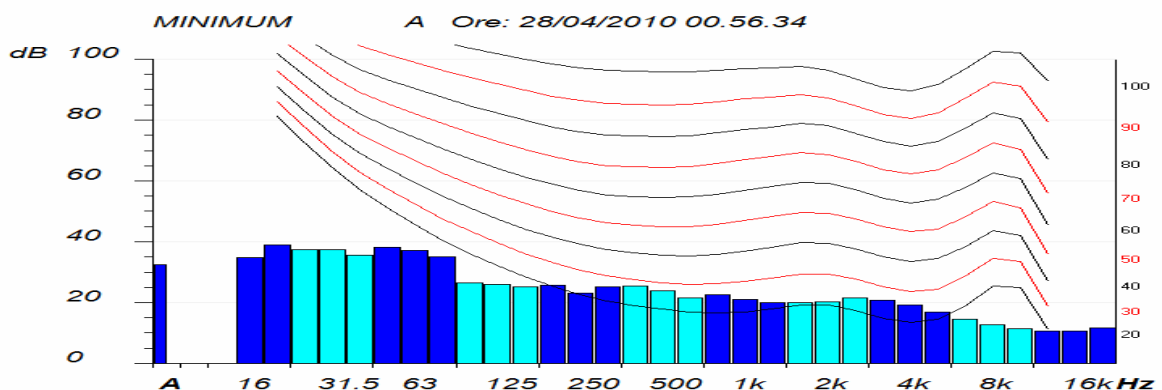


L'analisi delle impulsività è stata effettuata con modalità conformi a quanto prescritto dal D.M. 16/03/1998.



Con riferimento al Decreto Ministeriale citato si deve quindi rilevare come durante il periodo di misurazione non si denotino eventi impulsivi.

Per quanto riguarda l'**analisi spettrale** del rumore misurato questa è stata rilevata in modalità "minimo" ed elaborata in modo conforme a quanto prescritto dal D.M. 16/03/1998.

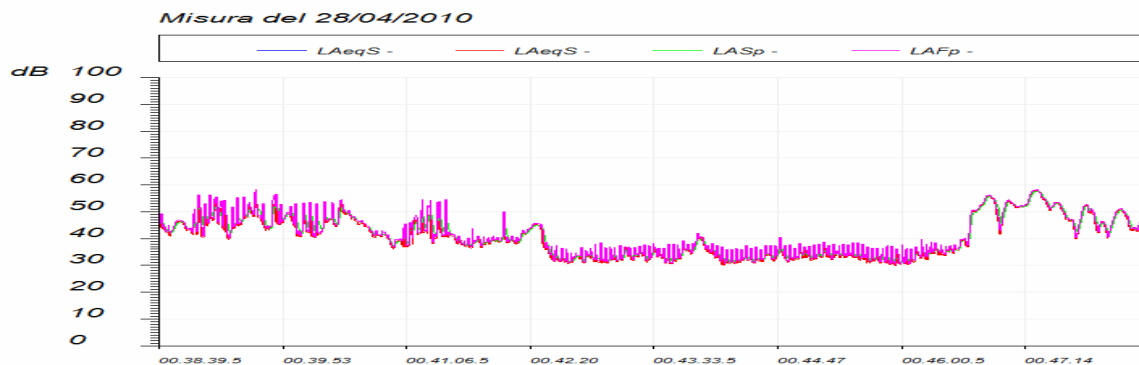


Non sono state rilevate componenti tonali del rumore misurato.

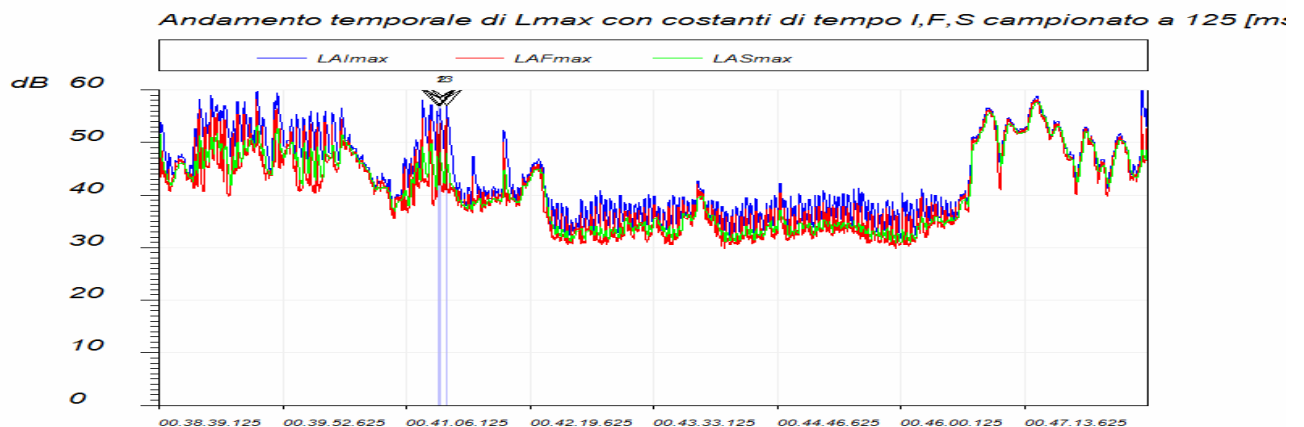


**- E9 -**

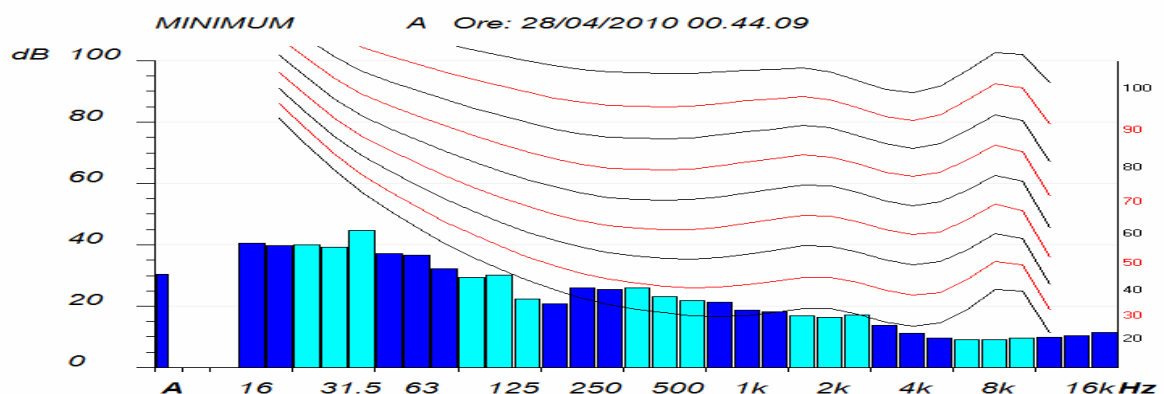
Il valore di  $L_{eq}$  è risultato pari a 46.1 dB(A).



L'analisi delle impulsività è stata effettuata con modalità conformi a quanto prescritto dal D.M. 16/03/1998.



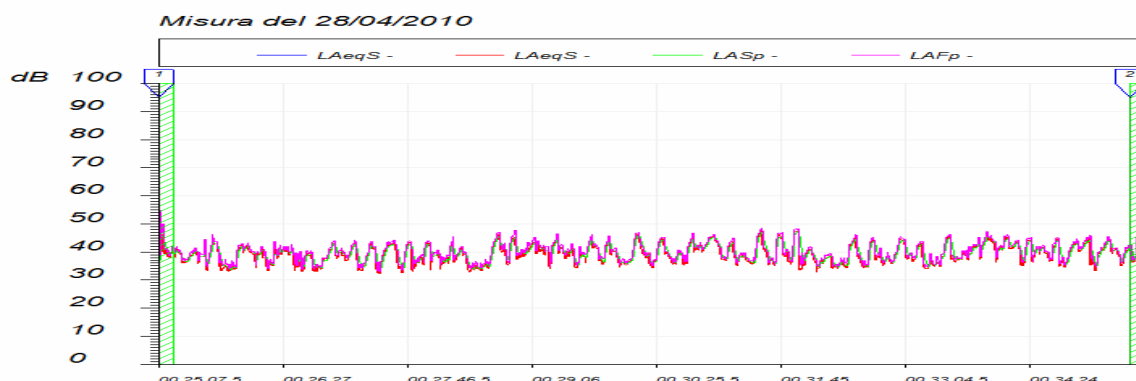
Con riferimento al Decreto Ministeriale citato si deve quindi rilevare come durante il periodo di misurazione si denotino eventi impulsivi idonei per l'introduzione del fattore correttivo  $K_i$ . Per quanto riguarda l'**analisi spettrale** del rumore misurato questa è stata rilevata in modalità "minimo" ed elaborata in modo conforme a quanto prescritto dal D.M. 16/03/1998.



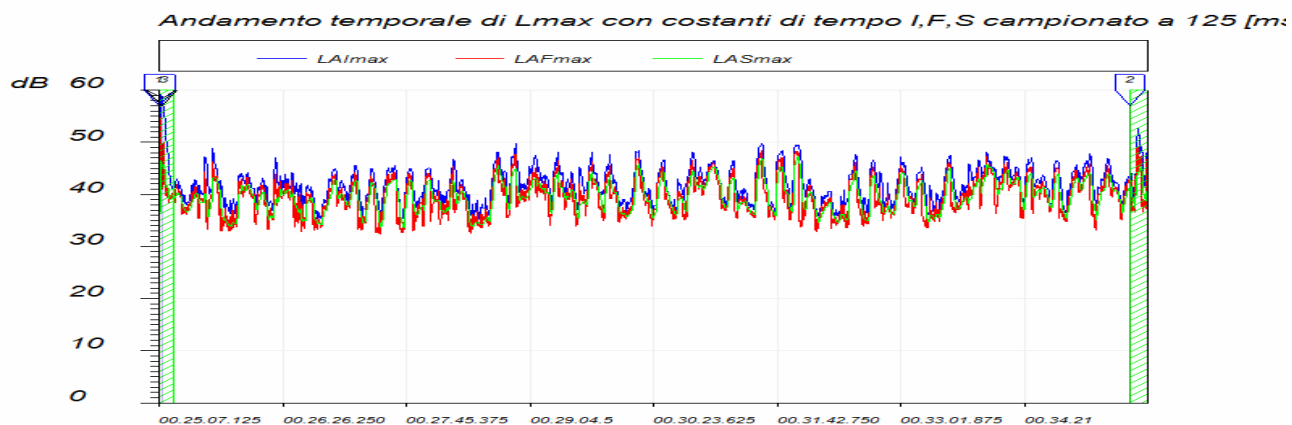
Non sono state rilevate componenti tonali del rumore misurato.  
Il  $L_{eq}$  totale risulta quindi essere pari a  $46.1 + 3 (K_i) = 49.1$  dB(A)

**- E10 -**

Il valore di  $L_{eq}$  è risultato pari a 40.2 dB(A).

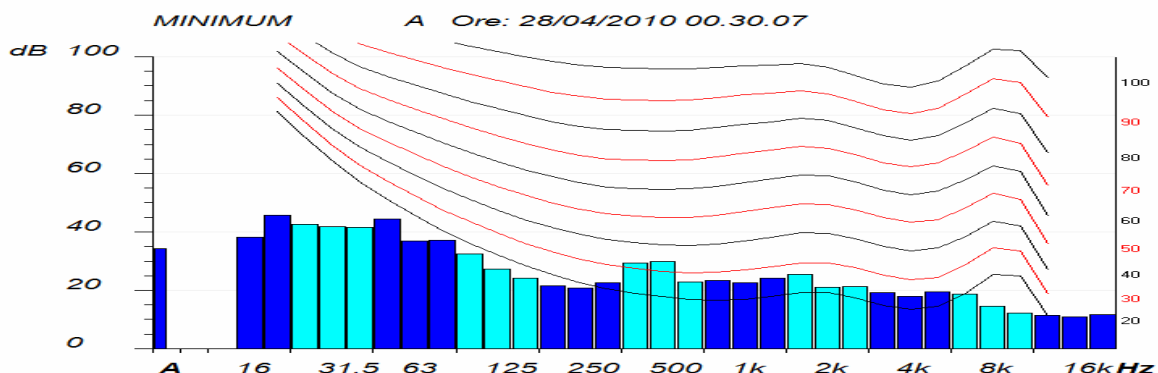


L'analisi delle impulsività è stata effettuata con modalità conformi a quanto prescritto dal D.M. 16/03/1998.



Con riferimento al Decreto Ministeriale citato si deve quindi rilevare come durante il periodo di misurazione non si denotino eventi impulsivi.

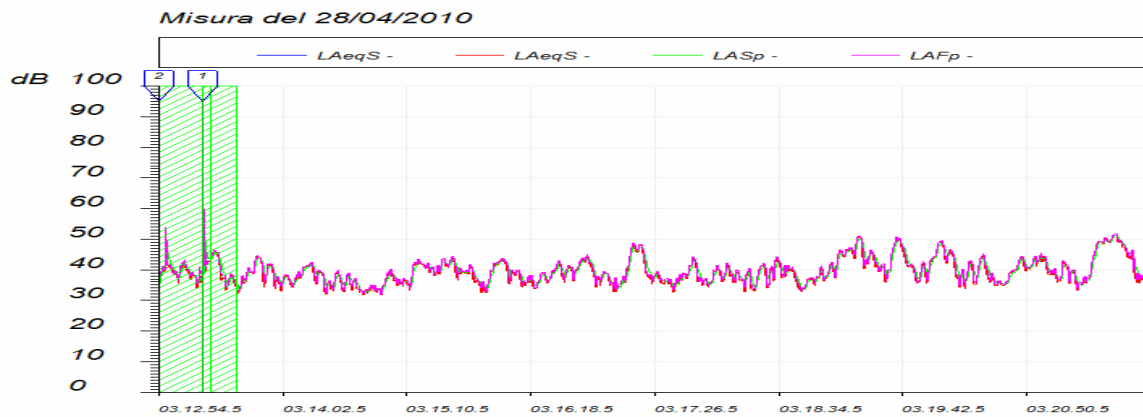
Per quanto riguarda l'**analisi spettrale** del rumore misurato questa è stata rilevata in modalità "minimo" ed elaborata in modo conforme a quanto prescritto dal D.M. 16/03/1998.



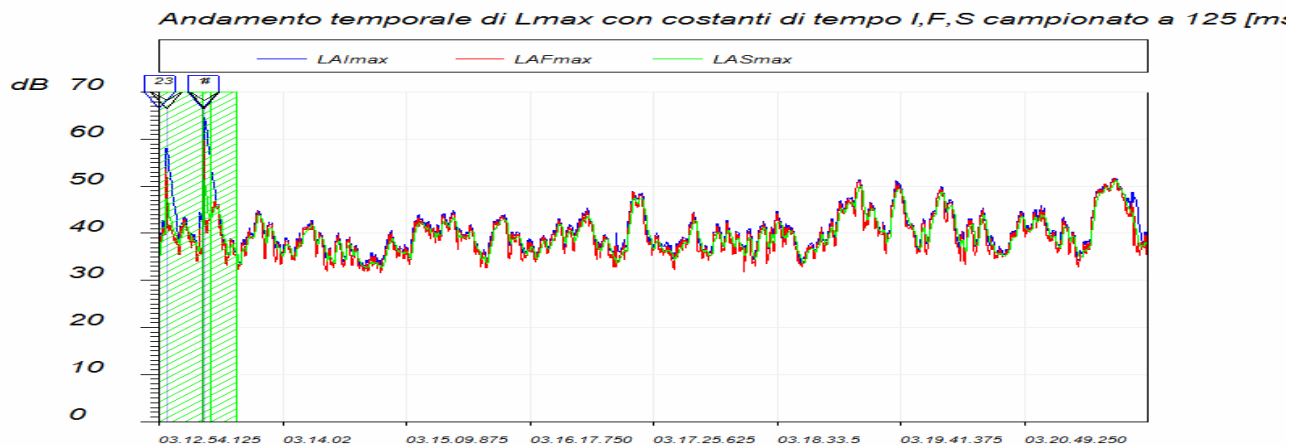
Non sono state rilevate componenti tonali del rumore misurato.

**- E11 -**

Il valore di  $L_{eq}$  è risultato pari a 41.4 dB(A).

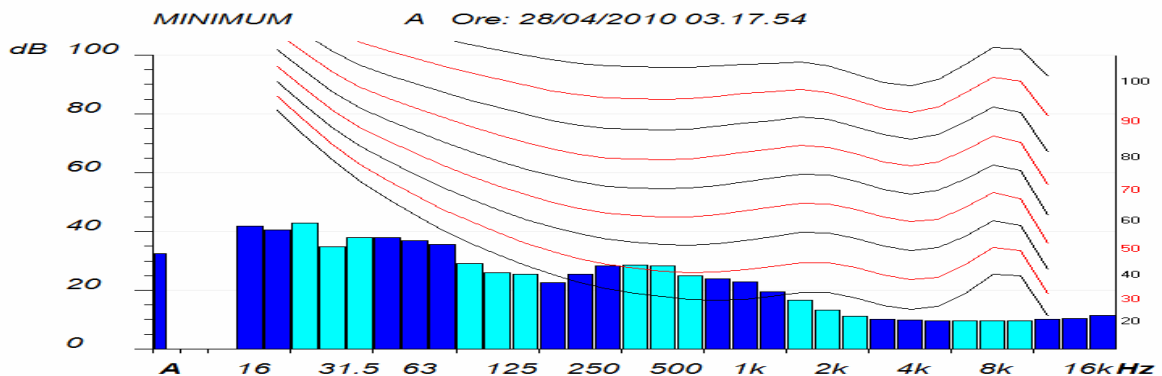


L'analisi delle impulsività è stata effettuata con modalità conformi a quanto prescritto dal D.M. 16/03/1998.



Con riferimento al Decreto Ministeriale citato si deve quindi rilevare come durante il periodo di misurazione non si denotino eventi impulsivi.

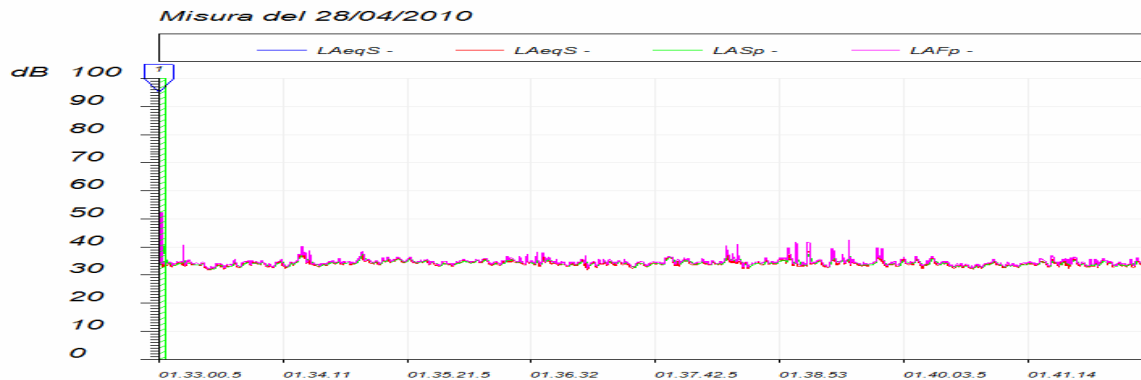
Per quanto riguarda l'**analisi spettrale** del rumore misurato questa è stata rilevata in modalità "minimo" ed elaborata in modo conforme a quanto prescritto dal D.M. 16/03/1998.



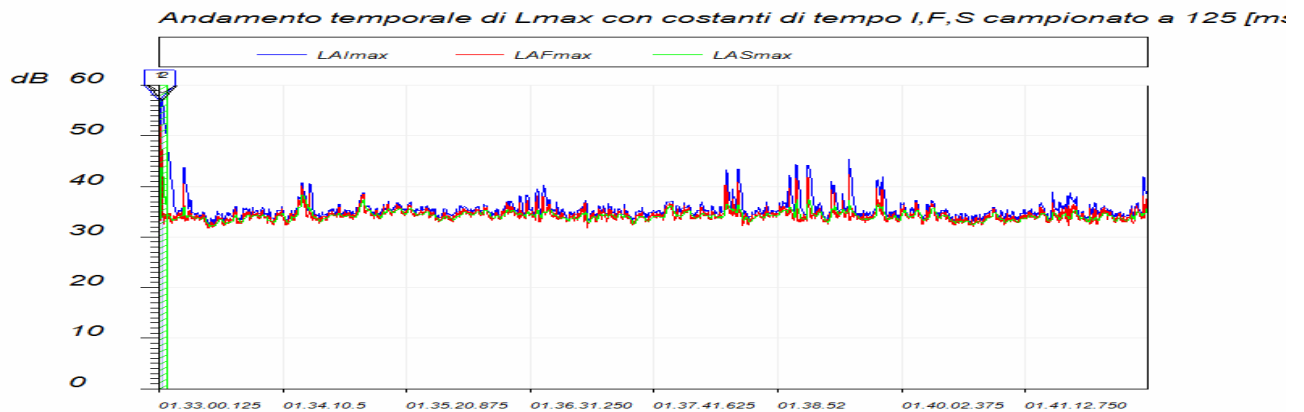
Non sono state rilevate componenti tonali del rumore misurato.

**- E13 -**

Il valore di  $L_{eq}$  è risultato pari a 34.1 dB(A).

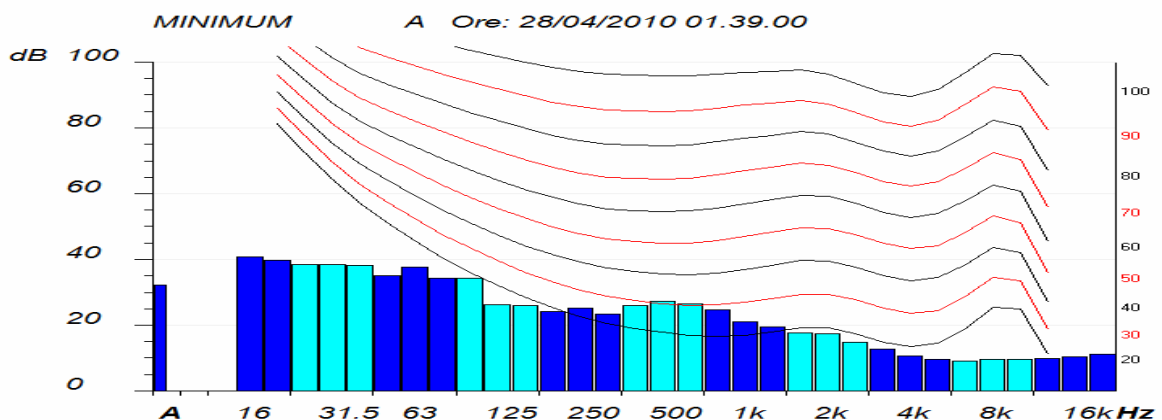


L'analisi delle impulsività è stata effettuata con modalità conformi a quanto prescritto dal D.M. 16/03/1998.



Con riferimento al Decreto Ministeriale citato si deve quindi rilevare come durante il periodo di misurazione non si denotino eventi impulsivi.

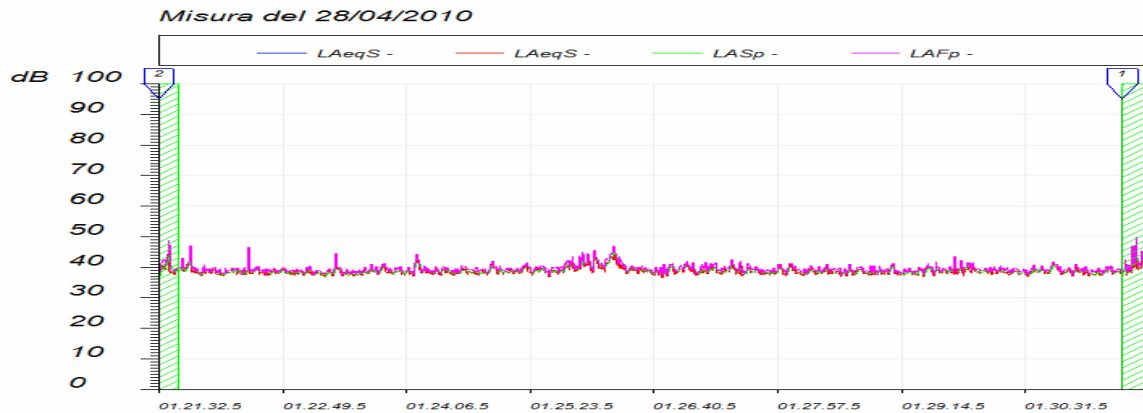
Per quanto riguarda l'**analisi spettrale** del rumore misurato questa è stata rilevata in modalità "minimo" ed elaborata in modo conforme a quanto prescritto dal D.M. 16/03/1998.



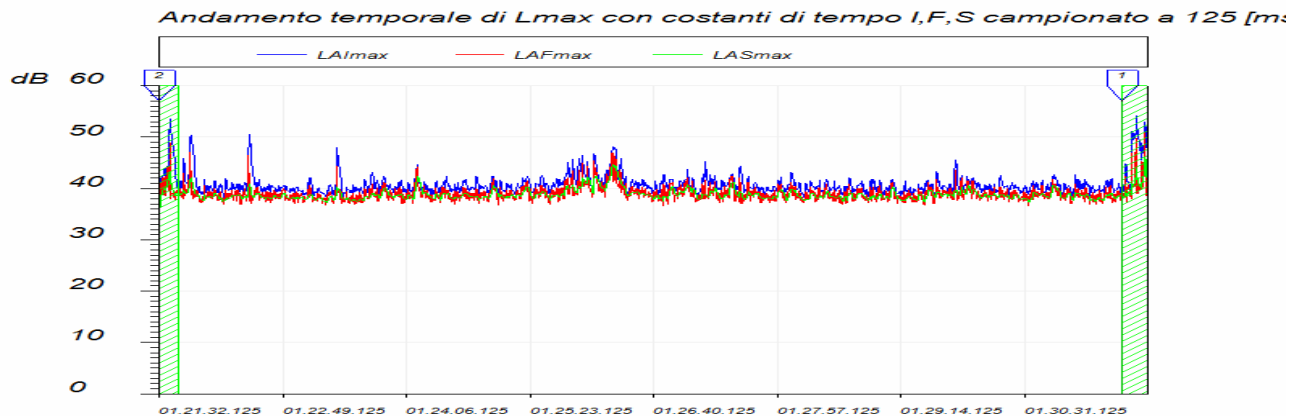
Non sono state rilevate componenti tonali del rumore misurato.

**- E15 -**

Il valore di Leq è risultato pari a 38.7 dB(A).

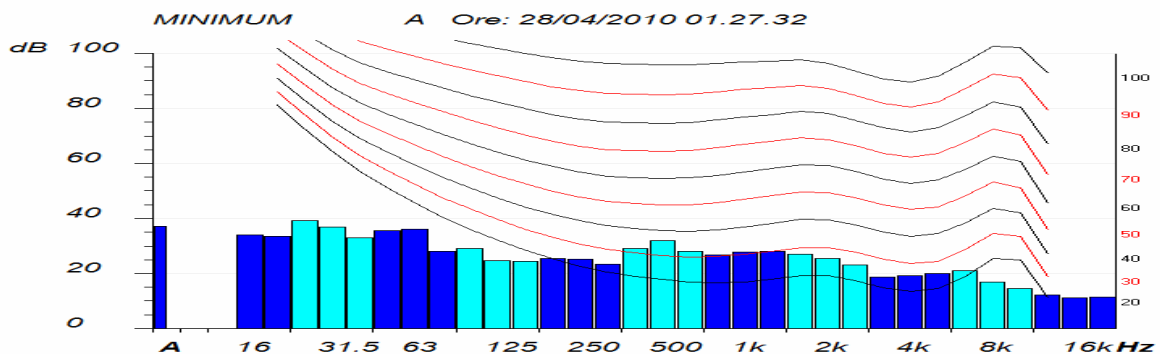


L'analisi delle impulsività è stata effettuata con modalità conformi a quanto prescritto dal D.M. 16/03/1998.



Con riferimento al Decreto Ministeriale citato si deve quindi rilevare come durante il periodo di misurazione non si denotino eventi impulsivi.

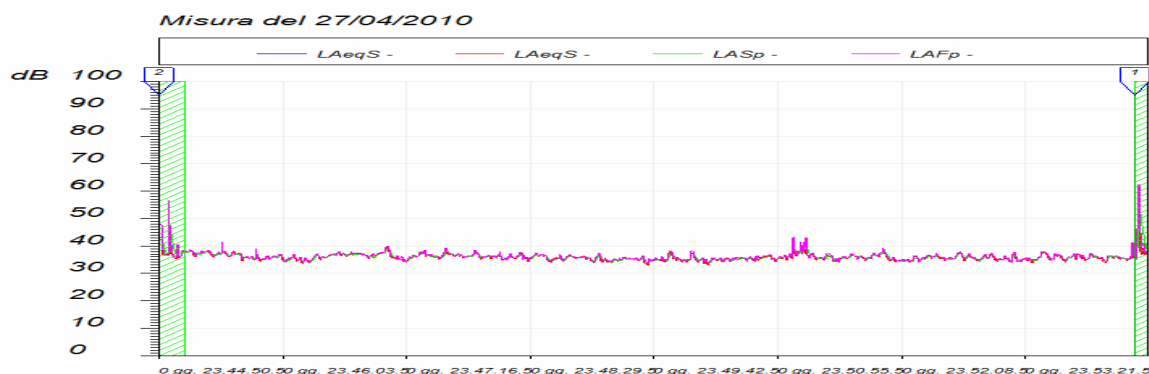
Per quanto riguarda l'**analisi spettrale** del rumore misurato questa è stata rilevata in modalità "minimo" ed elaborata in modo conforme a quanto prescritto dal D.M. 16/03/1998.



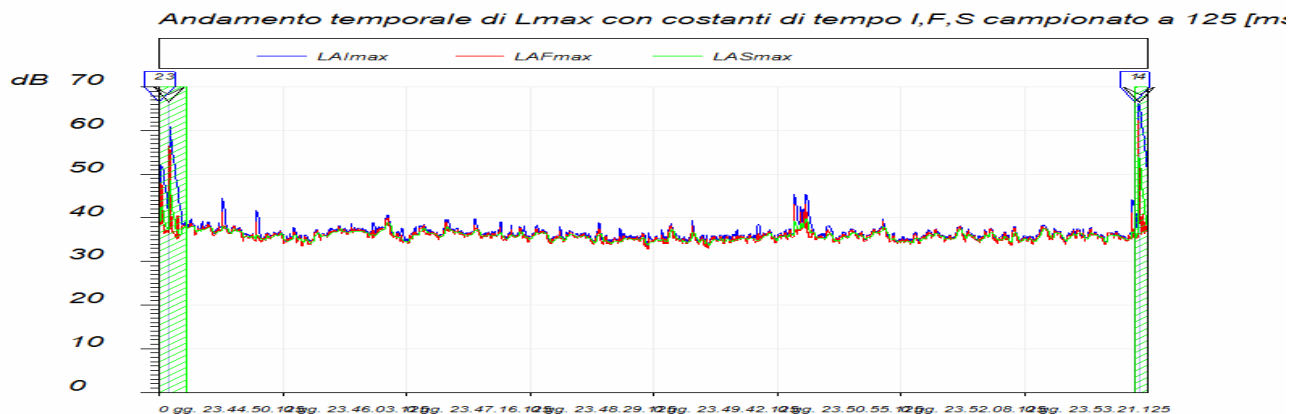
Non sono state rilevate componenti tonali del rumore misurato.

**- E16 -**

Il valore di  $L_{eq}$  è risultato pari a 35.8 dB(A).

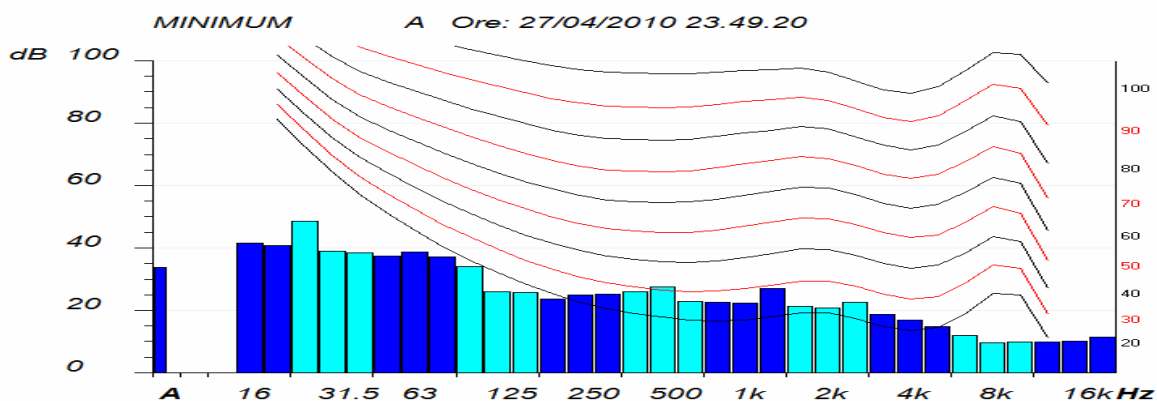


L'analisi delle impulsività è stata effettuata con modalità conformi a quanto prescritto dal D.M. 16/03/1998.



Con riferimento al Decreto Ministeriale citato si deve quindi rilevare come durante il periodo di misurazione non si denotino eventi impulsivi.

Per quanto riguarda l'**analisi spettrale** del rumore misurato questa è stata rilevata in modalità "minimo" ed elaborata in modo conforme a quanto prescritto dal D.M. 16/03/1998.



Non sono state rilevate componenti tonali del rumore misurato.