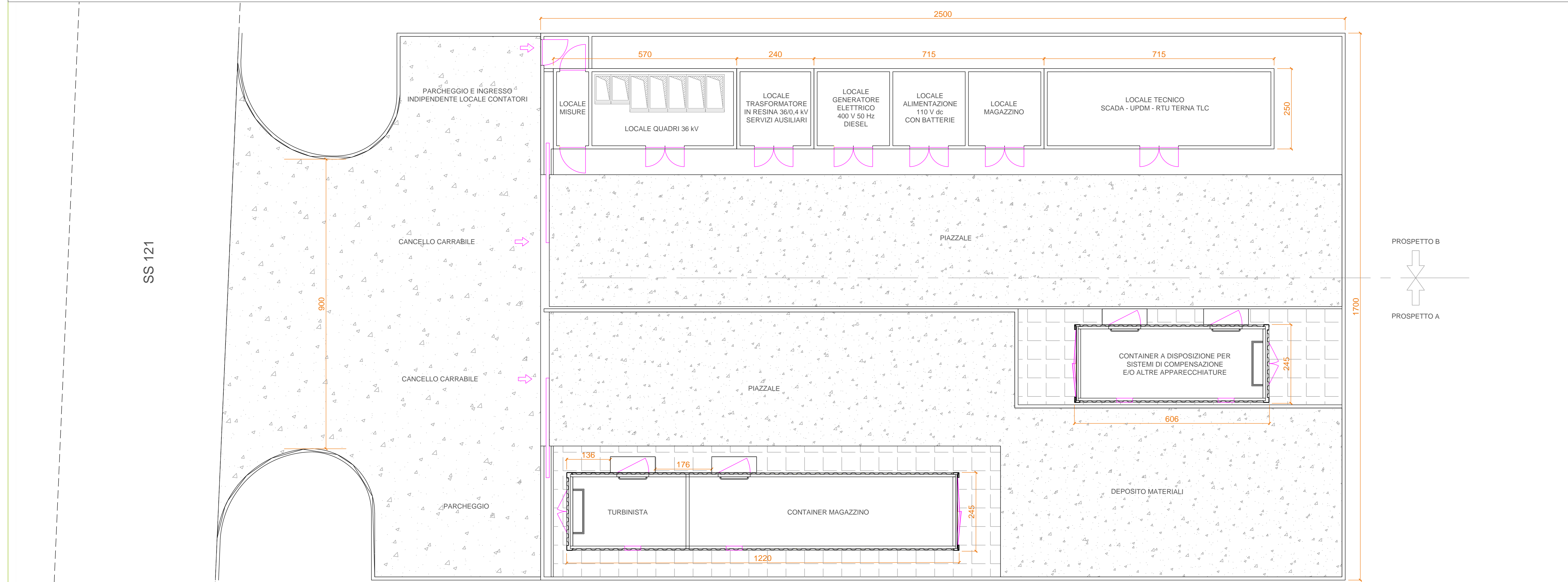


- NOTE:**
- Le cabine monoblocco in c.a.v. sono installate sulle vasche di fondazione, con le stesse dimensioni in pianta della cabina e altezza circa 60 cm di cui 50 cm interrati, realizzate su sottofondo in cemento magro.
 - Le cabine e le vasche di fondazione saranno dotate della forometria definita in fase di progetto esecutivo, sulla base della disposizione delle apparecchiature interne.
 - Attorno alle cabine sarà realizzato un marciapiede rialzato rispetto alla quota strada e di larghezza di 0,8 m circa.
 - I contatori per le misure dell'energia elettrica sono posizionati in locali separati per consentire l'accesso a personale non addestrato o appartenente a diverse società.
 - La fondazione dei container sarà gettata in sito predisponendo la necessaria forometria.

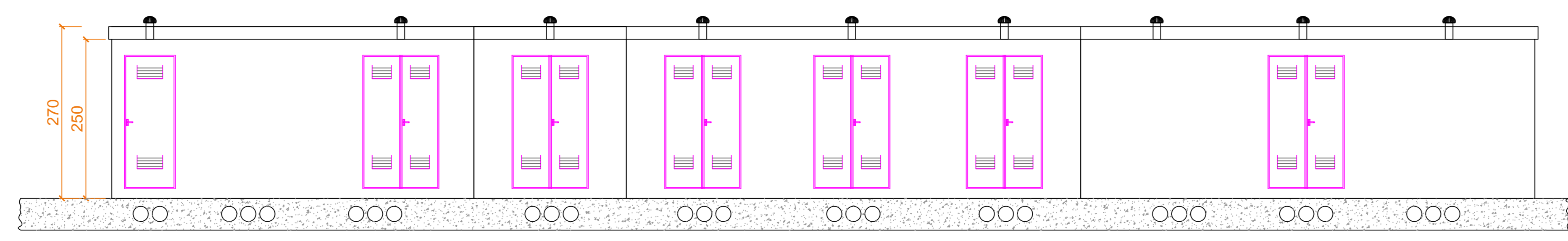
LEGENDA:

- CAVIDOTTO 1 TERNA
- CAVIDOTTO 2 TERNE

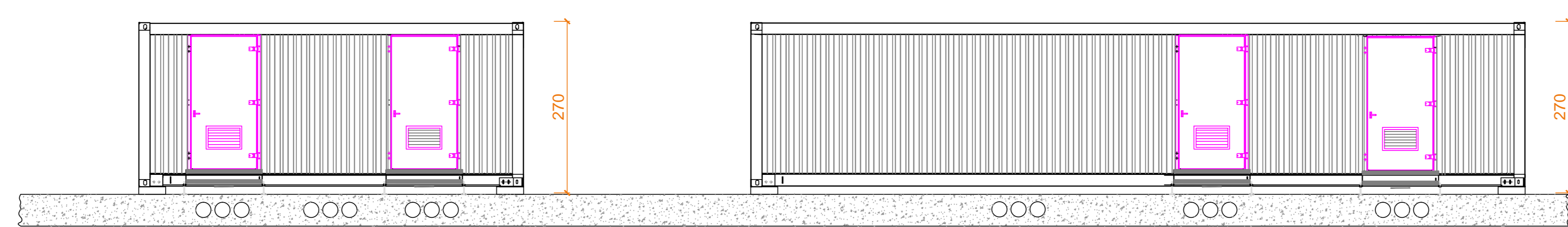
PLANIMETRIA E PROSPETTI



PROSPETTO A



PROSPETTO B



Regione: Sicilia
 Provincia: Palermo
 Comune: Castellana Sicula - Polizzi Generosa
 Località: Cozzo Bagianello
 Castellana Sicula
 Progetto Definitivo
 Titolo: Cabina elettrica utente - Planimetrie e prospetti
 CODICE ELABORATO GRAFICO

IT / EOL / E-CASI / PDF / C / PLN / 026 - a

Note:
 Visi / Timbrati:

REVISIONI					
Data	Rev.	Descrizione revisioni	Elaborato:	Controllato:	Approvato:
15/06/2022	a	Prima emissione	Servino srl	Agli Calliandro Polizzi srl	Servino srl

asja Castellana Sicula
SERDEBA Polizzi
 Foglio n° 1 di 1
 Scala: VARIE Formato UNI A