420 mm

210 mm

A1 - SCARICATORE

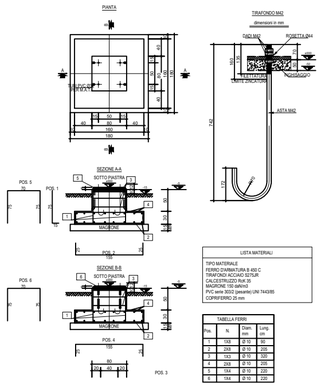

LISTA MATERIALI

TIPO MATERIALE
FERRO D'ARMATURA B 450 C
TIRAFONDI ACCIAIO S275JR
CALCESTRUZZO Rck 35
MAGRONE 150 daN/m3
PVC serie 303/2 (pesante) UNI 7443/85
COPRIFERRO 25 mm

TABELLA FERRI

Pos.	N.	Diam. mm	Lung. cm
1	108	Ø 10	90
2	216	Ø 10	225
3	150	Ø 10	225
4	216	Ø 10	225
5	154	Ø 10	225
6	154	Ø 10	225

PASS

A12 - ROMPITRATTA

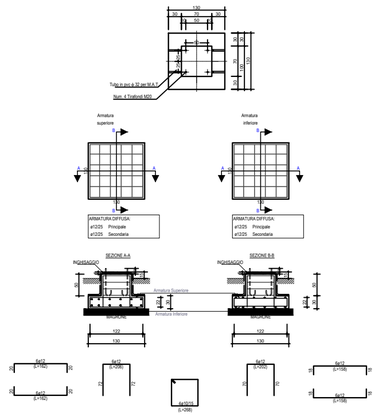

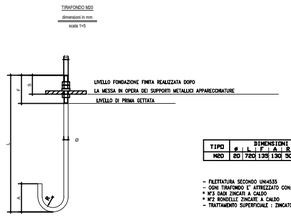

TIPO	DIMENSIONI mm							MATERIALE	QUANTITA'
	ø	L	L1	L2	A	R	H	S		TIPOLOGIA	GRADO
M20	20	720	135	130	50	1*	80		RFN	Acciaio 6.8	4

- FILETTATURA SECONDO UNI4535
- DOM TIRAFONDO E' ATTREZZATO CON:
* N°2 DADI ZINCATI A CALDO
* N°2 RONDELLE ZINCATE A CALDO
- TRATTAMENTO SUPERFICIALE : ZINCATO A CALDO

LISTA MATERIALI

TIPO MATERIALE
FERRO D'ARMATURA B 450 C
TIRAFONDI ACCIAIO S275JR
CALCESTRUZZO C 28/35
MAGRONE C 12/15
PVC serie 303/2 (pesante) UNI 7443/85
COPRIFERRO 40 mm

Tirafondi unificati per fissaggio strutture

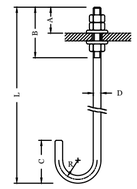

* NB. Peso di un tirafondo completo di 3 dadi e 2 rosette
- Materiale: Fe 52 B
- Trattamento superficiale: zincatura a caldo (Norma CEI 7/6)

Tipo	Dimensioni variabili (mm)						Dimens. rosette			Peso indicativo (kg)
	B	D	A	C	R	L	Taglio	ii	ie	sp.	
6100/2	135	20	60	130	50	330	500	22	37	4	1,623
6100/3	120	18	60	120	45	680	840	20	34	4	2,037
6100/7	110	16	60	110	40	330	470	18	30	4	0,979

CONTROPIASTRE PER STRUTTURE TUBOLARI

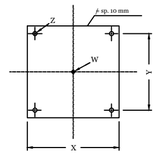

- Materiale: Fe 430B UNI 7070/82
- Trattamento superficiale: zincatura a caldo (Norma CEI 7/6)
- Ricavare da piastra sp. 10 mm

Tipo	Dimensioni variabili (mm)				Peso indicativo (Kg)
	X	Y	Ø Z	Ø W	
C	550	400	22	20	24,3
D	600	500	18	80	28,4

297 mm

STRATIGRAFIA PIAZZALE

SCALA 1:20

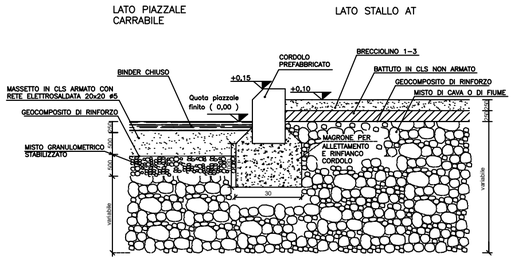

A8 - NEUTRO TR

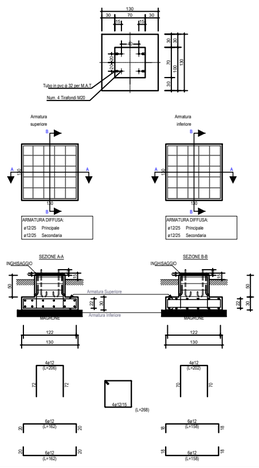

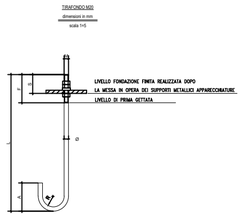

TIPO	DIMENSIONI mm							MATERIALE	QUANTITA'
	ø	L	L1	L2	A	R	H	S		TIPOLOGIA	GRADO
M20	20	720	135	130	50	1*	80		RFN	Acciaio 6.8	4

- FILETTATURA SECONDO UNI4535
- DOM TIRAFONDO E' ATTREZZATO CON:
* N°2 DADI ZINCATI A CALDO
* N°2 RONDELLE ZINCATE A CALDO
- TRATTAMENTO SUPERFICIALE : ZINCATO A CALDO

LISTA MATERIALI

TIPO MATERIALE
FERRO D'ARMATURA B 450 C
TIRAFONDI ACCIAIO S275JR
CALCESTRUZZO C 28/35
MAGRONE C 12/15
PVC serie 303/2 (pesante) UNI 7443/85
COPRIFERRO 40 mm

FONDAZIONE TRASFORMATORE - PIANTA

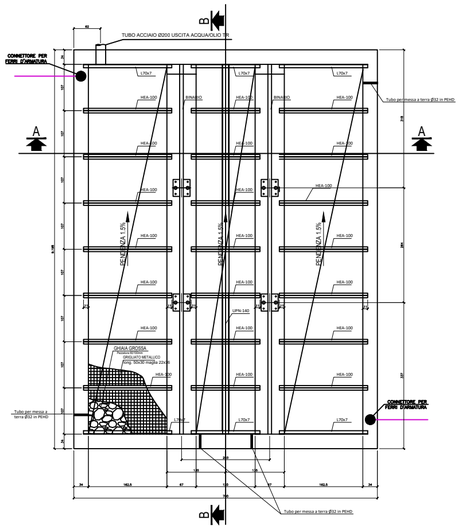

SEZIONE A-A

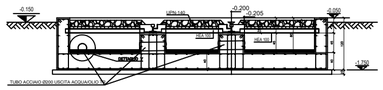

SEZIONE B-B

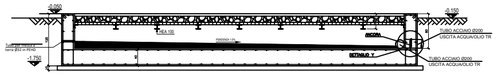

A13 - CASTELLETTO ARRIVO CAVI MT

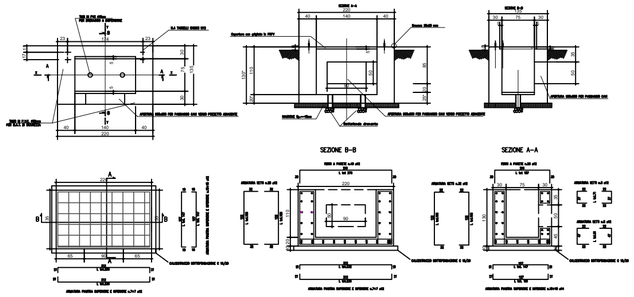

CALCESTRUZZO E QUALITA' DEI MATERIALI

NOTE:
- PER LE PRESCRIZIONI SUI CALCESTRUZZI, SULL'ACCIAIO, SULL'ESECUZIONE DEI PRODOTTI FINITI E DEL SOVRACCOPRIMENTO DEI MATERIALI SEGUIRE LE PRESCRIZIONI DELLA DIRETTA DI ESECUZIONE
- LE MURATURE DEVONO ESSERE ESEGUITE A REGOLA D'ARTE

0	Prima Emissione	GS	GC	GM	09/2022
Rev.	Descrizione	Redatto	Verificato	Approvato	Data

Proponente:

LIGHTSOURCE RENEWABLES ENERGY ITALY SPV11 S.R.L
Via Giacomo Leopardi, 7 - CAP 20123 Milano (MI)
P.IVA e C.F. 11415380960 - REA MI 2600904

Progetto:

IMPIANTO FOTOVOLTAICO A TERRA (AGRIVOLTAICO) COLLEGATO ALLA RTN
POTENZA NOMINALE (DC) 21,75 MWp
POTENZA IN IMMISSIONE (AC) 19,40 MW
Comune di Librizzi (ME)

PROGETTO DEFINITIVO
Art.23 del D.Lgs 152 / 2006 e ss. mm. ii

Progettisti:

Ing. Giovanni Antonio Saraceno Iscritto all'Ordine degli Ingegneri della provincia di Reggio Calabria al n. 1629

Tavola: Stazione utenza - Particolari costruttivi - Soluzione A

Tav. n°: PC-T08

Rif: 22-00074-IT-LIBRIZZI_PC-T08_0

Scala: 1:100

E' VIETATA LA RIPRODUZIONE DI QUESTO DOCUMENTO SENZA PREVENTIVA AUTORIZZAZIONE SCRITTA DELLA LIGHTSOURCE RENEWABLE ENERGY ITALY SPV 11 S.R.L

594 mm

420 mm

210 mm

0 mm