

Legenda

- Nuovo Cavidotto a 150kV "SE Melfi - SE Valle"
- Confini foglio catastrale
- API

Candela Fg.45

Candela Fg.45

2	SET 22	REALIZZAZIONE IN CAVO INTERRATO AT	36	TS
3	OCT 20	PROIEZIONE	35	TS
	LUG 20	PROIEZIONE	35	TS
Revisione	data	OPERAZIONE	Progetto	Approvato
Cliente	Commissa	NUOVO ELETTRODOTTO 150 kV "SE MELFI 180-SE VALLE"	Scala	1:2.000
TEKNO SIGMA			Formato	Foglio
			AD	1 di 5
			CC	045-20.01.W05



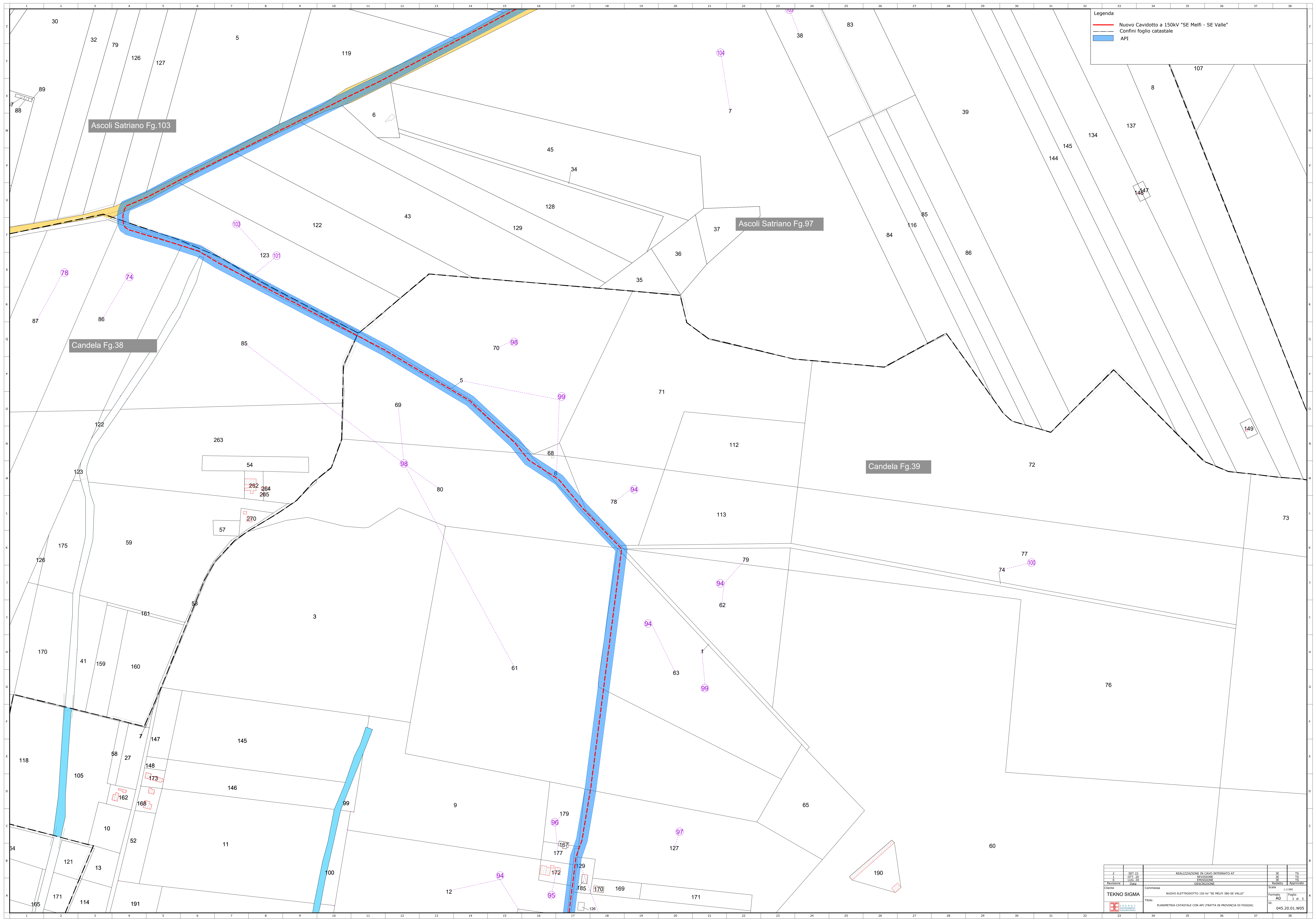
Legenda

- Nuovo Cavidotto a 150kV "SE Melfi - SE Valle"
- Confini foglio catastrale
- API

Candela Fg.39

Candela Fg.45

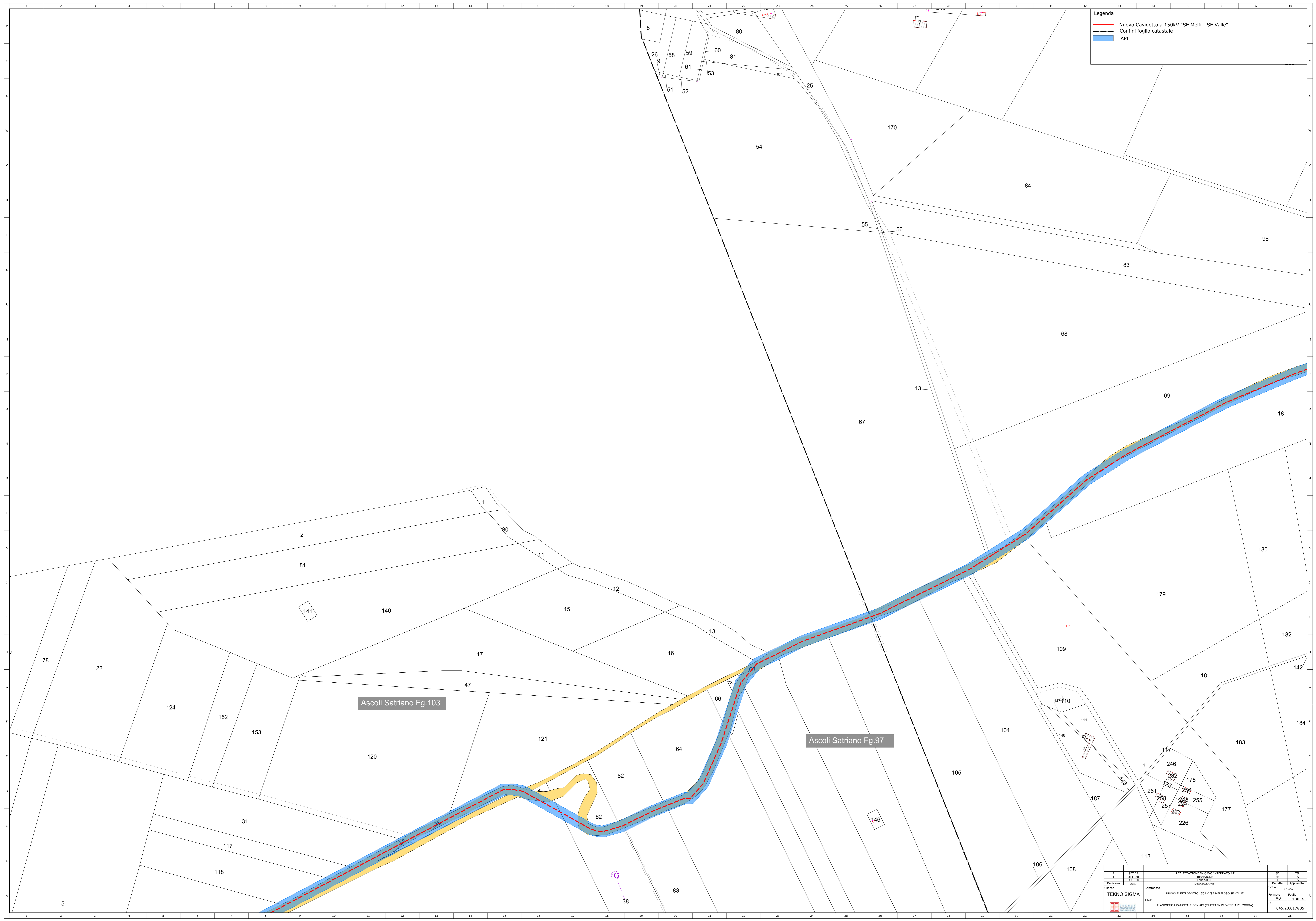
2		SET 22	REALIZZAZIONE IN CAVO INTERRATO AT	36	TS
3		OTT 20	PROIEZIONE	36	TS
4		LUG 20	PROIEZIONE	36	TS
Revisione	Disegnato	Approvato	Disegnato	Approvato	Approvato
Cliente	Commissa	TEKNO SIGMA		Scala	1:2.000
TEKNO SIGMA			Travo		Foglio
NUOVO ELETTRODOTTO 150 kV "SE MELFI - SE VALLE"			AD		2 di 5
PIANIMETRIA CATASTRALE CON API (TRATTA IN PROVINCIA DI FOGGIA)			IC		045-20.01.W05



Legenda

- Nuovo Cavidotto a 150kV "SE Melfi - SE Valle"
- Confini foglio catastale
- API

2	SET 22	REALIZZAZIONE IN CAVO INTERRATO AT	36	TS
3	OTT 20	PROIEZIONE	35	TS
Revisione	Data	PROIEZIONE	35	TS
		PROIEZIONE	35	TS
Cliente	Commissa	PROIEZIONE	35	TS
TEKNO SIGMA	NUOVO ELETTRODOTTO 150 kV "SE MELFI 180-SE VALLE"	Prodotto	Approvato	
		Formato	1:2.000	
		AD	3 di 5	
		CC	045-20.01.W05	



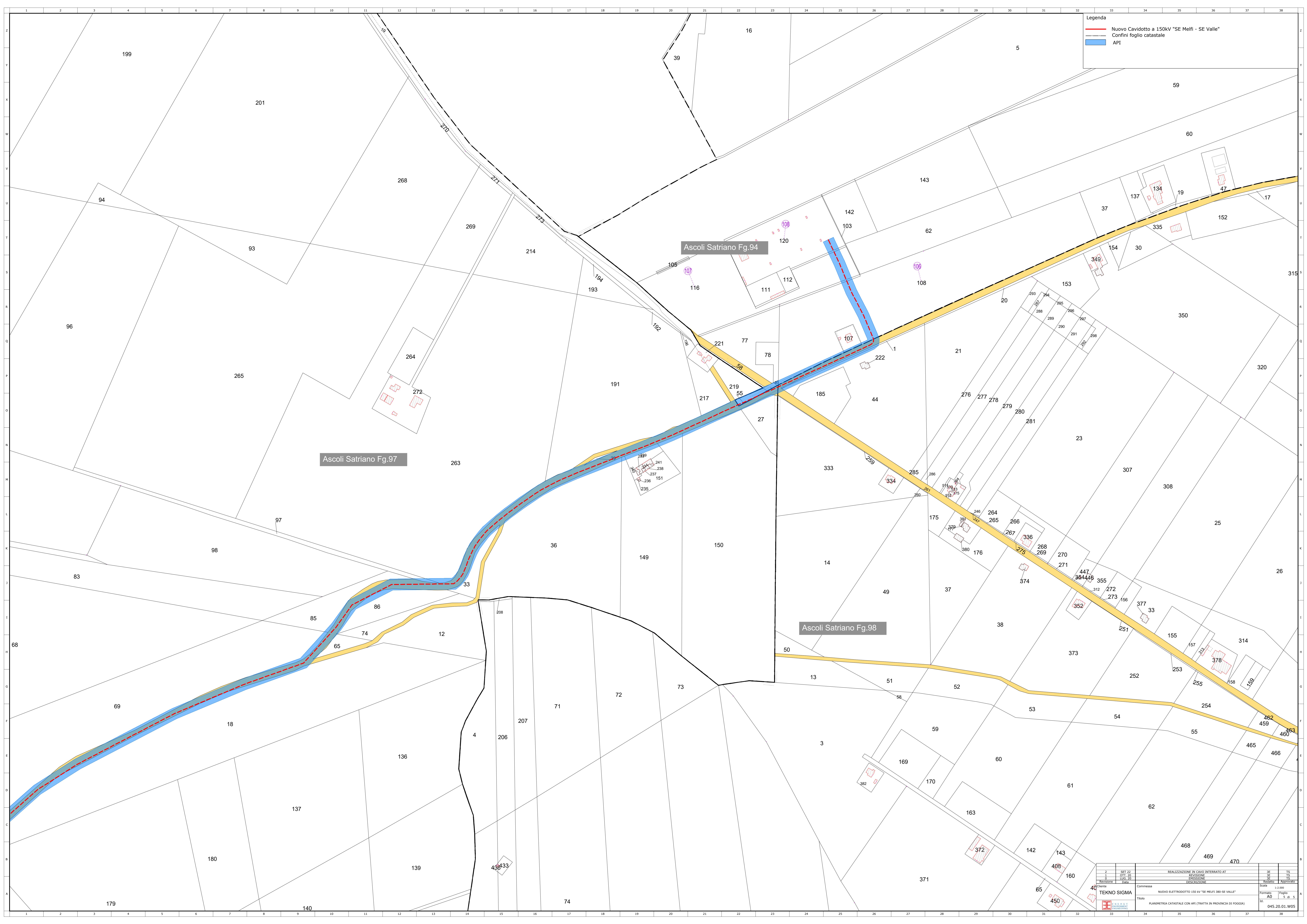
Legenda

- Nuovo Cavidotto a 150kV "SE Melfi - SE Valle"
- Confini foglio catastale
- API

Ascoli Satriano Fg.103

Ascoli Satriano Fg.97

2	SET 22	REALIZZAZIONE IN CAVO INTERRATO AT	36	TS
3	OTT 20	PROIEZIONE	35	TS
	LUG 20	PROIEZIONE	35	TS
Revisione	data	DESCRIZIONE	Esigete	Approvato
Cliente	Commissa	NUOVO ELETTRODOTTO 150 kV "SE MELFI 180-SE VALLE"		Scala
TEKNO SIGMA	AD			1:2.000
		Travo	Formato	Foglio
		PIANIMETRIA CATASTALE CON API (TRATTA IN PROVINCIA DI FOGGIA)	AD	4 di 5
			045-20.01.W05	



Legenda

- Nuovo Cavidotto a 150kV "SE Melfi - SE Valle"
- Confini foglio catastale
- ATI

Ascoli Satriano Fg.97

Ascoli Satriano Fg.94

Ascoli Satriano Fg.98

2	SET 22	REALIZZAZIONE IN CAVO INTERRATO AT	36	TS
3	OTT 20	PROIEZIONE	35	TS
		PROIEZIONE	35	TS
		PROIEZIONE	35	TS
Revisione	Data	DESCRIZIONE	Disegnato	Approvato
40		TEKNO SIGMA		
Cliente	Commissa	NUOVO ELETTRODOTTO 150 kV "SE MELFI - SE VALLE"	Scala	1:2.000
		TRAVI	Formato	Foglio
		PIANIMETRIA CATASTRALE CON ATI (TRATTA IN PROVINCIA DI FOGGIA)	AD	5 di 5
			045-20.01.W05	