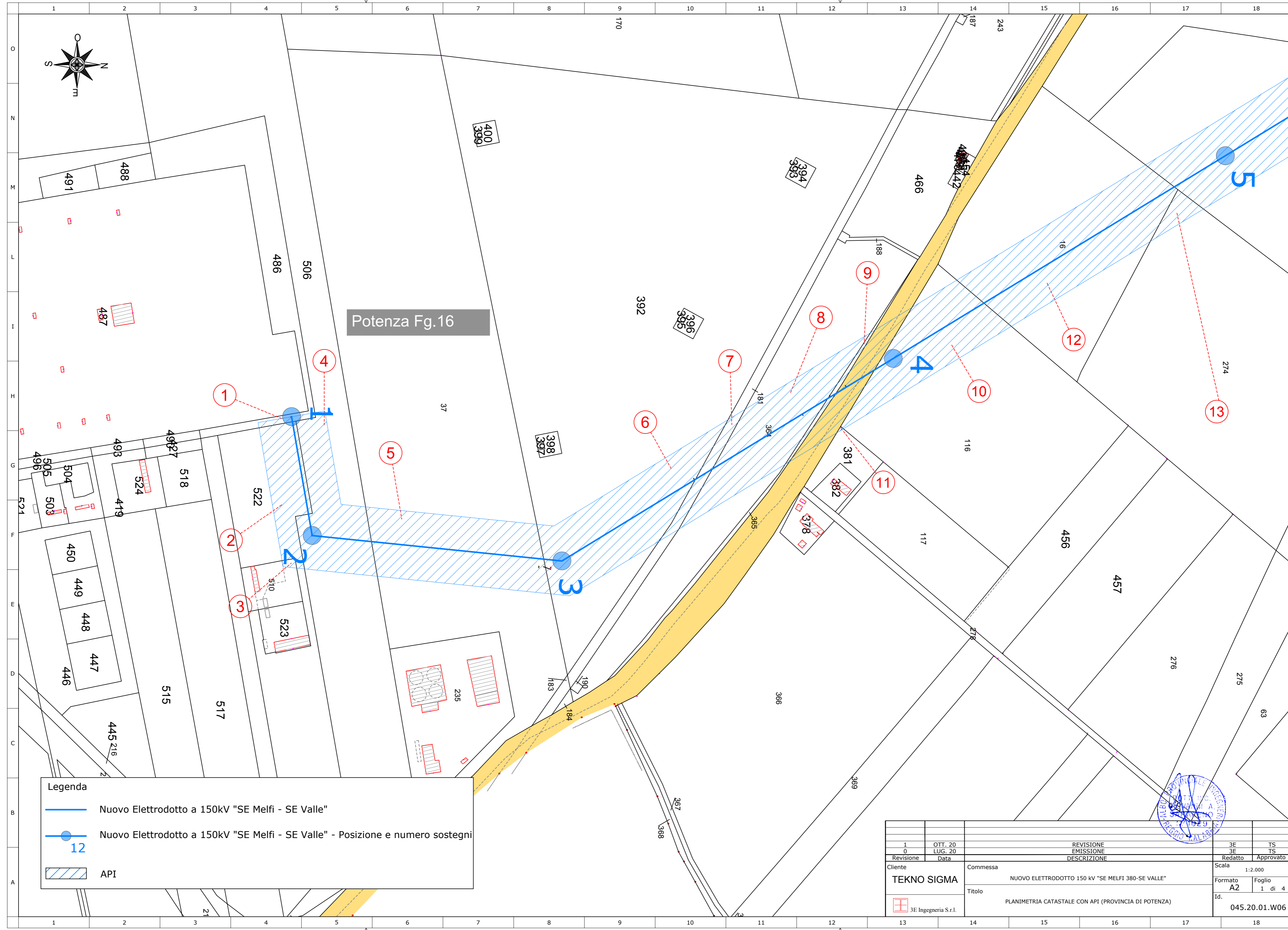


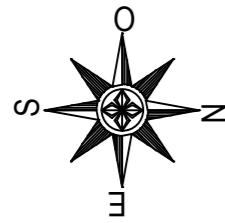
Potenza Fg.16

Legenda

- Nuovo Elettrodotto a 150kV "SE Melfi - SE Valle"
- Nuovo Elettrodotto a 150kV "SE Melfi - SE Valle" - Posizione e numero sostegni
- API

1	OTT. 20	REVISIONE	3E	TS
0	LUG. 20	EMISSIONE	3E	TS
Revisione	Data	DESCRIZIONE	Redatto	Approvato
Cliente	Commissa		Scala	
TEKNO SIGMA	NUOVO ELETTRODOTTO 150 kV "SE MELFI 380-SE VALLE"		1:2.000	
	Titolo		Foglio	
3E Ingegneria S.r.l.	PLANIMETRIA CATASTALE CON API (PROVINCIA DI POTENZA)		1 di 4	
			Id.	
			045.20.01.W06	



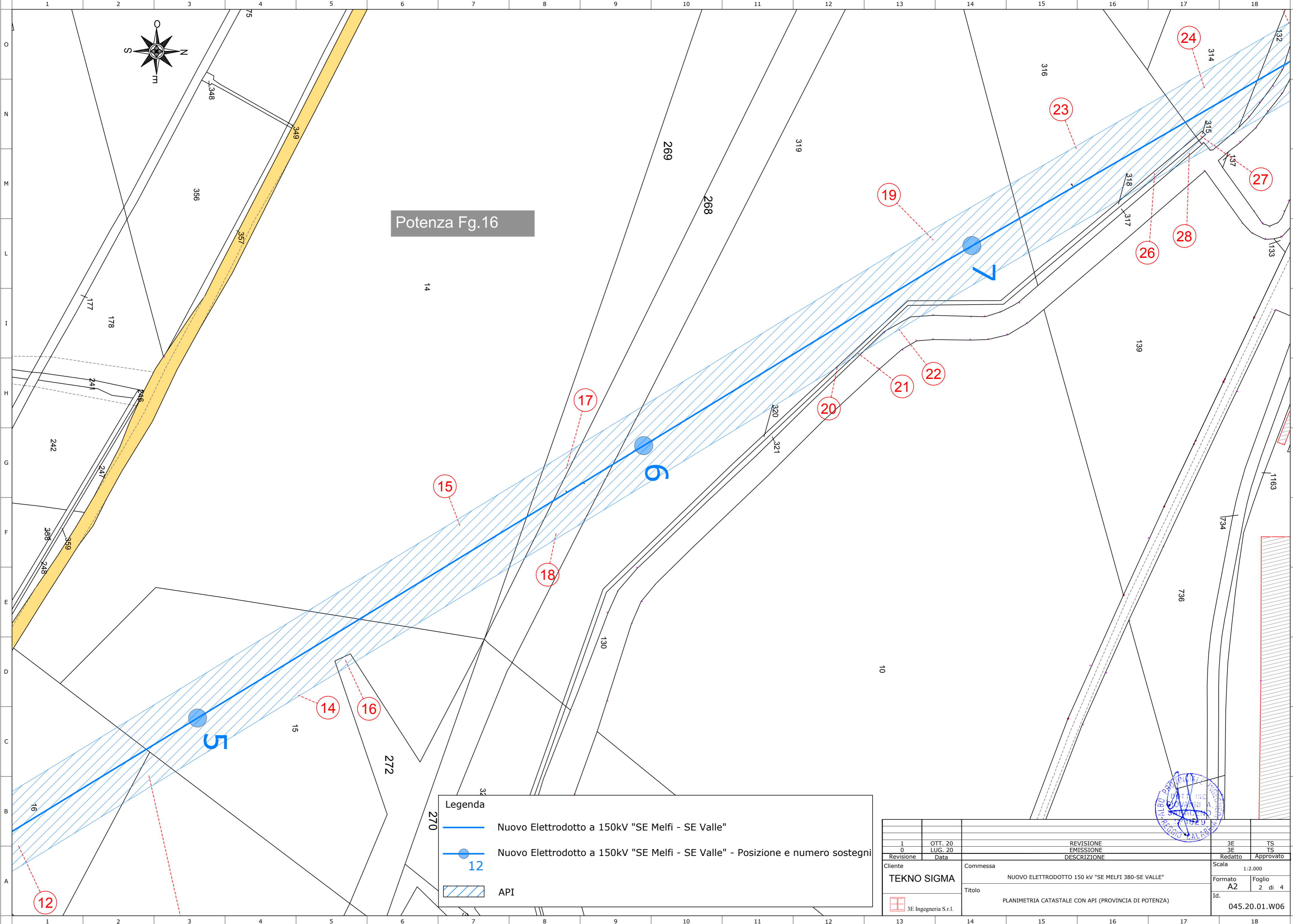


Potenza Fg.16

Legenda

- Nuovo Elettrodotto a 150kv "SE Melfi - SE Valle"
- Nuovo Elettrodotto a 150kv "SE Melfi - SE Valle" - Posizione e numero sostegni
- API

1	OTT. 20	REVISIONE	3E	TS
0	LUG. 20	EMISSIONE	3E	TS
Revisone	Data	DESCRIZIONE	Redatto	Approvato
Cliente	Commissa		Scala	
TEKNO SIGMA	NUOVO ELETTRODOTTO 150 kv "SE MELFI 380-SE VALLE"		1:2.000	
	Titolo		Formato	Foglio
	PLANIMETRIA CATASTALE CON API (PROVINCIA DI POTENZA)		A2	2 di 4
			Id.	
			045.20.01.W06	


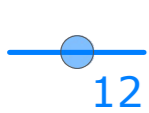



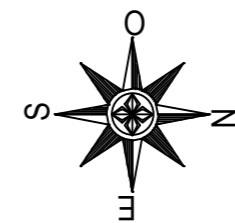
Potenza Fg.16

Potenza Fg.30


Potenza Fg.40


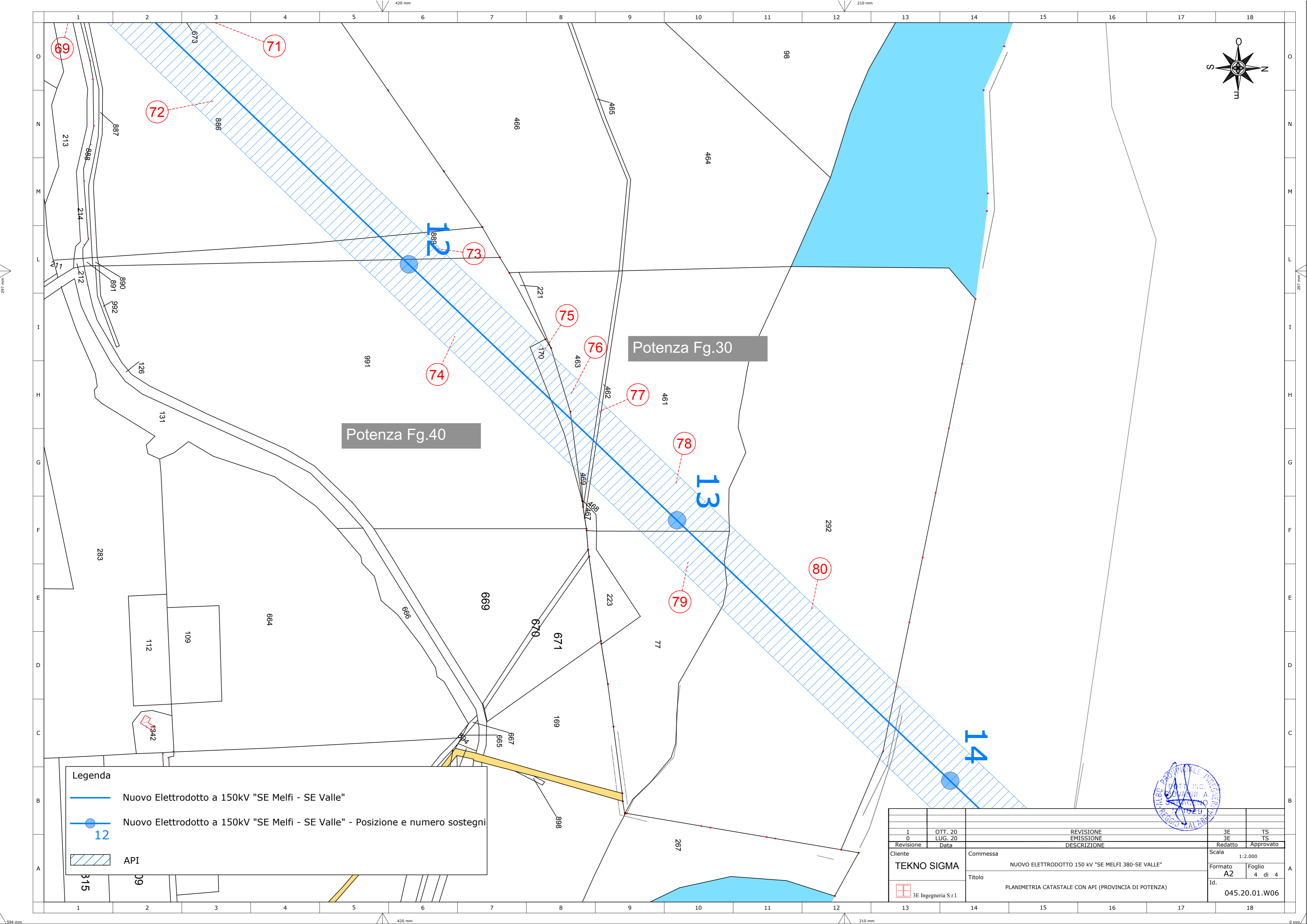
Legenda

-  Nuovo Elettrodotto a 150kV "SE Melfi - SE Valle"
-  Nuovo Elettrodotto a 150kV "SE Melfi - SE Valle" - Posizione e numero sostegni
-  API



1	OTT. 20	REVISIONE	3E	TS
0	LUG. 20	EMISSIONE	3E	TS
Revisione	Data	DESCRIZIONE	Redatto	Approvato
Cliente	Commissa		Scala	
TEKNO SIGMA	NUOVO ELETTRODOTTO 150 kV "SE MELFI 380-SE VALLE"		1:2.000	
3E Ingegneria S.r.l.	Titolo		Formato	Foglio
	PLANIMETRIA CATASTALE CON API (PROVINCIA DI POTENZA)		A2	3 di 4
			Id.	045.20.01.W06





Potenza Fg.30

Potenza Fg.40

13

14

Legenda

- Nuovo Elettrodotto a 150kV "SE Melfi - SE Valle"
- Nuovo Elettrodotto a 150kV "SE Melfi - SE Valle" - Posizione e numero sostegni
- API

1	OTT. 20	REVISIONE	3E	TS
0	LUG. 20	EMISSIONE	3E	TS
Revisione	Data	DESCRIZIONE	Redatto	Approvato
				1:2.000
Cliente	Commissa		Formato	Foglio
TEKNO SIGMA	NUOVO ELETTRODOTTO 150 kV "SE MELFI 380-SE VALLE"		A2	4 di 4
3E Ingegneria S.r.l.	Titolo		Id.	
	PLANIMETRIA CATASTALE CON API (PROVINCIA DI POTENZA)			045.20.01.W06

