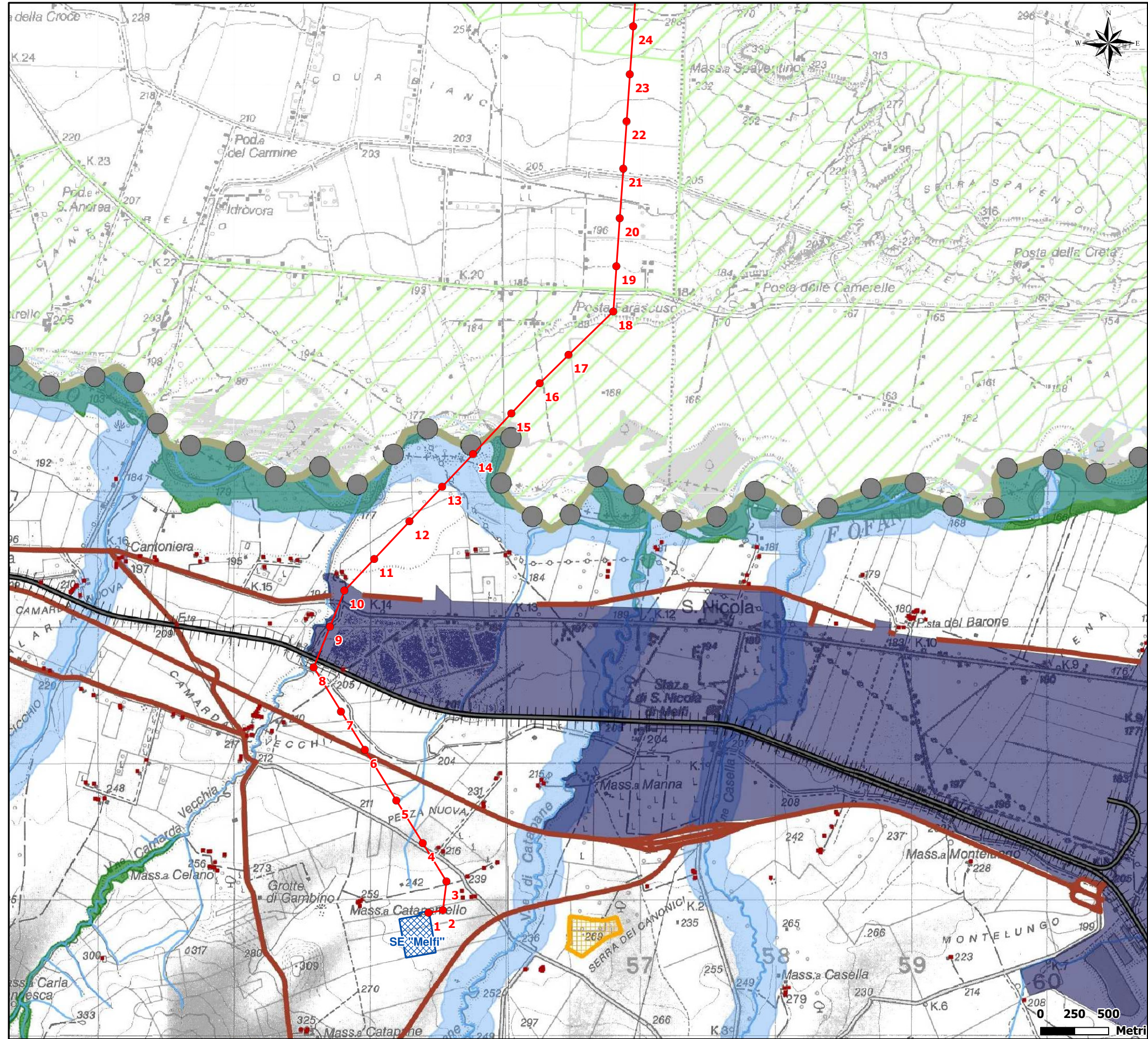












Figura 2.2.5.1b Estratto Sistema delle aree protette e dei vincoli territoriali - PSP Provincia di Potenza



LEGENDA

-  Elettrodotto AT 150 kV "Melfi-Ascoli Satriano" in progetto
-  Stazione Elettrica esistente
- Sistema insediativo**
-  Località produttiva
- Sistema relazionale**
-  Strade principali
-  Linea ferroviaria
- Aree protette**
-  Parchi naturali
- Beni paesaggistici**
-  Fasce di rispetto (fiumi, laghi, coste)
-  Foreste e boschi
-  Zone di interesse archeologico
-  Reticolo idrografico

