



Autorità di Sistema Portuale  
dei Mari Tirreno Meridionale  
e Ionio

# AUTORITA' DI SISTEMA PORTUALE DEI MARI TIRRENO MERIDIONALE E IONIO

## PORTO DI GIOIA TAURO

### RESECAZIONE BANCHINE DI PONENTE TRATTI G-H-I

## PROGETTO DEFINITIVO

DESCRIZIONE

**PRIME INDICAZIONI E DISPOSIZIONI PER  
LA STESURA DEL PIANO DI SICUREZZA**

CODICE ELABORATO

**R12**

SCALA

-

Rev.	Data	Causale
1	Gennaio 2022	RETTIFICA RELAZIONI GENERALI
0	Dicembre 2021	EMISSIONE

IL RESPONSABILE DEL PROCEDIMENTO

Ing. Maria Carmela De Maria

CAPOGRUPPO-MANDATARIA

R.T.P.

MANDANTE



**SEACON s.r.l.**

Ing. Lucio Abbadessa

**SEACON s.r.l.**

*l'Amministratore Unico*

Dott. Ing. Lucio Abbadessa

*Lucio Abbadessa*

MANDANTE

**INTERPROGETTI**

Ing. Marco Pittori

**Interprogetti S.r.l.**

*Amministratore Delegato*

Dott. Ing. Marco Pittori

*Marco Pittori*

COLLABORATORI:

Ing. Corrado Montefoschi  
Ing. Fabio S. Mainero Rocca  
Ing. Riccardo Intonti

COLLABORATORI:

Arch. Simone Peticarini  
Ing. Giulia Zanza  
Arch. Francesca Romana Monass  
Arch. Valeria Trentini

**ACALE SRL**  
Ingegneria + architettura

Ing. Livio Gambacorta - Ing. Elisabetta Bersanetti

**ACALE SRL**  
*Amministratore Delegato e Direttore Tecnico*  
Ing. Livio Gambacorta  
Via Tommasi, 25 - 60124 Ancona  
P.IVA 0239960427

COLLABORATORI:

Ing. Priscilla Quattrini  
Ing. Nicola Di Paola  
Ing. Francesca Acquaviva  
Ing. Martina Nori

MANDANTE

**Geotechnical Engineering Services S.r.l.**

Ing. Alessandro Vita

COLLABORATORI:

Ing. Alessio Gerboni  
Ing. David Segato

**GES S.r.l.**  
Geotechnical Engineering Services  
*Il Direttore Tecnico*  
Ing. Alessandro Vita

*Alessandro Vita*

Progettista Responsabile dell'integrazione  
tra le varie prestazioni specialistiche :

Ing. Massimo Vitellozzi

STUDI E RELAZIONE GEOLOGICA :  
Geologo Giordano Fortuna (Acale S.r.l.)



**Comune di Gioia tauro**  
Provincia di RC

**aggiornamento del  
documento contenente le  
PRIME INDICAZIONI  
E MISURE PER LA STESURA DEI  
PIANI  
DI SICUREZZA**

**progetto definitivo dei lavori pubblici**

(Art. 24, comma 2, lettera n) del D.P.R. 5 ottobre 2010, n. 207 e s.m.i.)  
(Allegato XV del D.Lgs. 9 aprile 2008, n. 81 e s.m.i.)  
(D.Lgs. 3 agosto 2009, n. 106)

**OGGETTO:** PORTO DI GIOIA TAURO  
RESECAZIONE BANCHINE DI PONENTE TRATTI G \_ H \_ I  
**COMMITTENTE:** AUTORITA' PORTUALE GIOIA TAURO.  
**CANTIERE:** Contrada Lamia, Gioia tauro (RC)

Gioia Tauro, 22/12/2021



**IL COORDINATORE DELLA SICUREZZA**

\_\_\_\_\_  
(ingegnere Pittori Marco)

*per presa visione*

**IL COMMITTENTE**

\_\_\_\_\_  
(\$EMPTY\_COM\_11\$ De Maria Ing. Maria Carmela )

**ingegnere Pittori Marco**  
Via Luigi Lilio, 59  
00142 Roma (RM)  
Tel.: 0686200298 - Fax: 0686200297  
E-Mail: marco.pittori@interprogetti.net



# LAVORO

(Art. 17, comma 2, lettera a), punto 1), del D.P.R. ottobre 2010, n. 207 e s.m.i.)

## CARATTERISTICHE GENERALI DELL'OPERA:

Natura dell'Opera: **Opera Marina**  
OGGETTO: **PORTO DI GIOIA TAURO**  
**RESECAZIONE BANCHINE DI PONENTE TRATTI G – H – I**

Importo presunto dei Lavori: **76'139'423,29 euro**  
Numero imprese in cantiere: **1 (previsto)**  
Numero di lavoratori autonomi: **2 (previsto)**  
Numero massimo di lavoratori: **12 (massimo presunto)**  
Entità presunta del lavoro: **107412 uomini/giorno**

Data inizio lavori: **01/01/2022**  
Data fine lavori (presunta): **18/06/2024**  
Durata in giorni (presunta): **900**

## Dati del CANTIERE:

Indirizzo: **Contrada Lamia**  
CAP: **89013**  
Città: **Gioia tauro (RC)**  
Telefono / Fax: **0966 588637 0966 588637**

# COMMITTENTI

## DATI COMMITTENTE:

Ragione sociale:	AUTORITA' PORTUALE GIOIA TAURO
Indirizzo:	Contrada Lamia
CAP:	89013
Città:	Gioia tauro

## nella Persona di:

Nome e Cognome:	Ing. Maria Carmela De Maria
-----------------	-----------------------------

# RESPONSABILI

(punto 2.1.2, lettera b, punto 1, Allegato XV del D.Lgs. 81/2008 e s.m.i.)

## Progettista:

Nome e Cognome: ATI SEACON Sr.l. - Interprogetti S.r.l. - Acale S.r.l. - GES S.r.l.

## Responsabile dei Lavori:

Nome e Cognome: Maria Carmela De Maria  
Qualifica: Ingegnere  
Indirizzo: Contrada Lamia  
CAP: 89013  
Città: Gioia Tauro  
Telefono / Fax: + 39 0966 588644 + 39 0966 588617  
Indirizzo e-mail: areatecnica@portodigioiatauro.it

## Coordinatore Sicurezza in fase di esecuzione:

Nome e Cognome: da definire

## Coordinatore Sicurezza in fase di progettazione:

Nome e Cognome: Marco Pittori  
Qualifica: ingegnere  
Indirizzo: Via Luigi Lilio, 59  
CAP: 00142  
Città: Roma (RM)  
Telefono / Fax: 0686200298 0686200297  
Indirizzo e-mail: marco.pittori@interprogetti.net  
Codice Fiscale: PTT MRC 68M05 H5  
Partita IVA: 09949030580

## DESCRIZIONE DEL CONTESTO IN CUI È COLLOCATA L'AREA DEL CANTIERE

(Art. 17, comma 2, lettera a), punto 1), del D.P.R. ottobre 2010, n. 207 e s.m.i.)

Il Porto di Gioia Tauro si trova sulla costa Occidentale della Calabria, affacciato sul Mar Tirreno; ha uno sviluppo di circa sei chilometri, parallelo alla linea di costa, ed i suoi limiti territoriali si estendono per oltre un chilometro nell'entroterra. Lo specchio acqueo portuale è costituito da un bacino di espansione, da un canale portuale e da un bacino di evoluzione.

L'area dell'intervento in progetto ricade nella porzione settentrionale del bacino, nella fascia di area portuale che separa il bacino interno dal mare, in un tratto banchinato (Banchine G, H, I).

Nella figura seguente è riportata una fotografia aerea dell'area di intervento con sovrapposto il rilievo topografico delle parti emerse e l'indicazione delle nuove opere. Il filo banchina della nuova opera ricade nei terreni retrostanti le banchine esistenti, che saranno demolite e rimosse nell'ambito del progetto.



L'area oggetto dell'intervento ha una estensione di circa 950,00 metri e si sviluppa dall'intersezione con la nuova Banchina di Ponente lato Nord (oggi in fase di realizzazione) e l'intersezione con con la scogliera di Ponente delle opere che contornano e delimitano lo specchio acqueo portuale.

Nell'ambito del progetto si prevede inoltre il banchinamento del segmento finale verso Sud del tratto I , costituito attualmente di un'opera a scogliera, finalizzato a creare un fronte di ormeggio

riservato ai rimorchiatori che operano nel porto.



## DESCRIZIONE SINTETICA DELL'OPERA

(Art. 17, comma 2, lettera a), punto 2), del D.P.R. ottobre 2010, n. 207 e s.m.i.)

L'intervento - che va ad interessare l'intera estensione dei tratti G-H-I delle banchine di Ponente - si rende necessario per permettere il sorpasso nel canale portuale delle "navi madri" in presenza, in banchina di Levante lato Nord, di navi di grandi dimensioni, al fine di rendere funzionale anche il tratto D della banchina di Levante a -17,40 m. L'esigenza si è manifestata a seguito di numerosi incontri tra Autorità di Sistema Portuale, Capitaneria di Porto e Corporazione Piloti.

La resecazione delle banchine comporta l'attuazione di un intervento di dragaggio (circa 1.000.000 m<sup>3</sup>). Sulla scorta dei dati disponibili ricavati dalle pregresse campagne di caratterizzazione attuate nell'ambito portuale di Gioia Tauro si prevede il conferimento delle sabbie dragate, previa nuova specifica caratterizzazione, a ripascimento della spiaggia antistante il porto al fine di ripristinare gli equilibri costieri.

L'intervento è completato dalla realizzazione - nel segmento finale verso Sud del tratto I - di un nuovo fronte di ormeggio riservato ai rimorchiatori che operano nel porto. La posizione dell'ormeggio è baricentrica rispetto allo sviluppo degli accosti operativi del porto di Gioia Tauro e consente una ottimizzazione delle operazioni di rimorchio e dei tempi di intervento con vantaggi significativi in termini di sicurezza della navigazione.

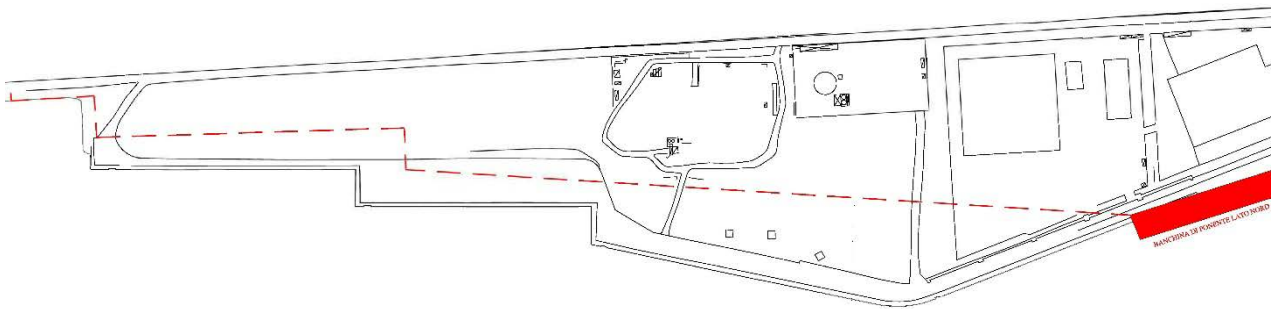
L'intervento di resecazione dei tratti G ed H è inoltre propedeutico alla attuazione di un progetto più ampio che prevede la realizzazione di un polo cantieristico al fine di diversificare l'offerta di servizi armatoriali presenti nel porto di Gioia Tauro ed aumentare la competitività dello scalo nel contesto dei porti hub del Mediterraneo. L'Autorità di Sistema Portuale intende rendere operativo un grande bacino di carenaggio nel Mediterraneo, in grado di offrire servizi di riparazione rivolti principalmente - anche se non esclusivamente - alle medio-grandi navi oceaniche.

I nuovi banchinamenti di ponente avranno uno sviluppo complessivo dei fronti di banchina pari a 949,30m, comprensivi di due risvolti di lunghezza 35,00 m ciascuno, ai quali sono da aggiungere 85,20m relativi alla banchina per ormeggio rimorchiatori. Più in particolare, l'intervento da realizzare è costituito dai seguenti Banchinamenti principali:

- un tratto rettilineo di circa 613,00 m raccordato alla costruenda "Banchina di Ponente lato Nord" da un risvolto di 6,30m di lunghezza;
- un segmento di 35m (Ro-Ro) di raccordo tra il precedente tratto ed il successivo tratto rettilineo;
- un secondo tratto rettilineo di circa 260,00 m;
- un successivo risvolto di 35,00 m a sud.

L'intervento comprende, come accennato in precedenza, una nuova banchina per ormeggio rimorchiatori che sviluppa circa 85,00 m, con un fronte di attracco di 70,00 m realizzato integrando con opere in c.a. la scogliera di riva.

Le nuove banchine si innestano a Nord alla "Banchina di Ponente lato Nord", progettata ed in corso di realizzazione per un fondale al piede di -17,40 m dal l.m.m..



*Sovrapposizione intervento (in rosso) sullo stato dei luoghi*

La soluzione tipologica dei Banchinamenti principali è costituita da una paratia in acciaio con elementi principali tubolari intervallati da palancole tipo AZ, ancorata in sommità con barre d'acciaio ad una robusta trave continua in calcestruzzo armato posta ad adeguata distanza (vedi Figura 4a).

Le caratteristiche salienti della soluzione strutturale adottata sono:

- palancole combinato palo tubolare /AZ, con palo tubolare  $\Phi 1829$  spessore 20 mm, interasse circa 3,29 m, esteso da +0,40 a -30,00 m dal l.m.m., svuotato e riempito con calcestruzzo magro C8/10 da -2,50 m a -25,00 m dal l.m.m., con calcestruzzo strutturale C35/45 da -2,50 m a 0,40 m dal l.m.m. e palanca intermedia tipo AZ26-700 estesa da +0,40 a -22,40 m dal l.m.m.;
- barra di ancoraggio orizzontale  $\Phi 100$  in acciaio ASF 500 ad interasse  $i=3,29$  m;
- blocco di ancoraggio in calcestruzzo armato, di forma rettangolare, con base  $b = 3,00$  m posta a -2,50 m da l.m.m. ed altezza di 4,50 m (da -2,50 a +2,00 m su l.m.m.)

Nel tratto di banchinamento prospiciente il capannone ZEN Marine – a tutela della stabilità delle fondazioni del capannone stesso – è prevista la realizzazione di una paratia in pali trivellati  $\Phi 800$

con interasse pari a 1,0 m (con  $h = 9,00$  m) e la modifica della struttura di ancoraggio che, in luogo della trave continua in calcestruzzo armato, consiste di (vedi Figura 4b):

- n. 14 “celle” costituite pali trivellati D 80 cm ( $h = m 6,00$ ), poste ad interasse pari a m 3,29; i pali delle celle sono accostati sul lato parallelo alla banchina e secanti nel lato ortogonale. Le “celle” si sviluppano per una estensione longitudinale circa pari a m 47,0;
- un cordolo di coronamento in c.a. di sezione rettangolare, che segue la disposizione dei pali delle celle, impostato alla q. 0,00 m da l.m.m. con altezza di 2,00 m;

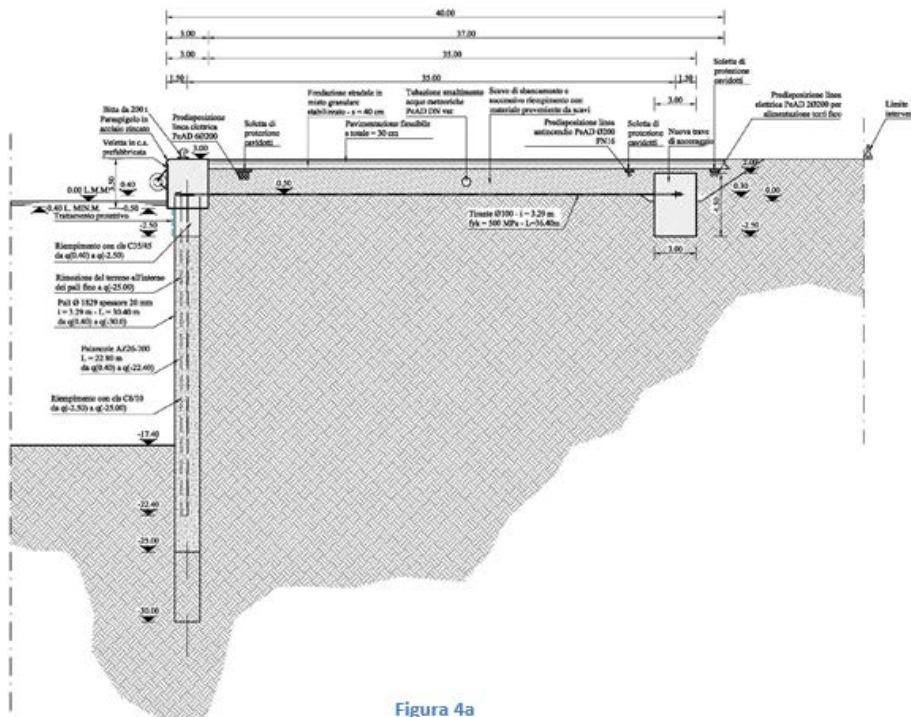


Figura 4a

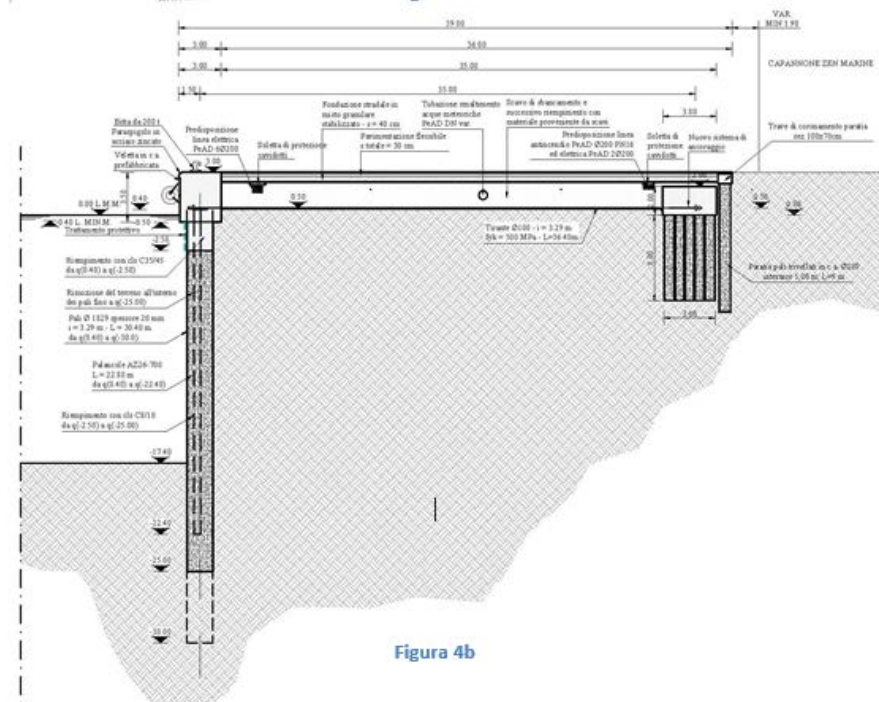


Figura 4b

La soluzione strutturale proposta per la nuova banchina per ormeggio rimorchiatori di m 75,20 consiste di:

- diaframma tirantato (h = m 20,50) costituito da: 75 pali in calcestruzzo  $\Phi$  800, posti ad interasse  $i = 1,00\text{m}$ ; cordolo di coronamento in cemento armato (cm 90,00 x cm 130,00) e n.25 tiranti definitivi a barre  $\Phi$ 43 posti ad interasse  $i = 2,00\text{ m}$ , inclinati di  $40^\circ$  rispetto all'orizzontale;
- piano di posa in pietrame scapolo (spessore cm 50,00), posto a quota -6,00 m su l.m.m.;
- n. 17 cassoni cellulari prefabbricati in c.a. (m 4,30 x m 5,00 x m 6,60), riempimento con materiale arido e scogli di I categoria;
- lastra orizzontale e veletta prefabbricata in c.a. (spessore cm 20,00), per il getto in opera della sovrastruttura in calcestruzzo armato di spessore 80cm;

I risvolti di collegamento tra i fronti rettilinei di banchina sono realizzati in tipologia analoga ai banchinamenti principali, con la differenza che i tiranti di ancoraggio - di diametro 100 mm - vengono inclinati nel piano per andare ad alloggiare in una trave di ancoraggio trasversale lunga m 26,00 (Figura 5) .

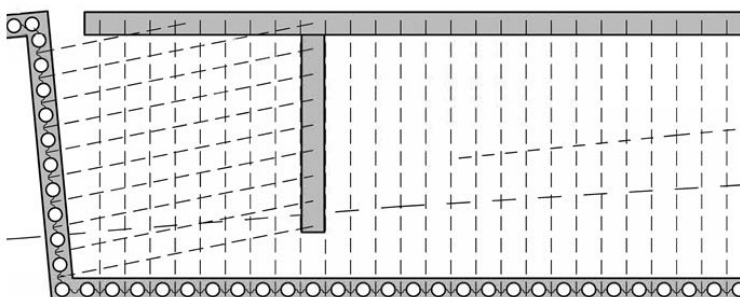


Figura 5

Inoltre sono stati adottati, a favore della durabilità delle opere, i seguenti accorgimenti:

- la predalle di rivestimento lato mare della trave di filo banchina sarà verniciata con vernici speciali a spessore e dotata di acciaio zincato a caldo e rete acciaio inox pellicolare;
- sia il palo sia la palancola intermedia saranno ulteriormente protetti contro la corrosione grazie alla verniciatura con resine epossidiche della loro parte sommitale fino alla quota di -2,50 dal l.m.m.;
- verrà realizzato in opera un impianto di protezione catodica a correnti impresse che garantirà la protezione contro la corrosione sia del palancolato metallico, sia dei tiranti, sia delle armature della trave di filo sponda e di ancoraggio. L'impianto è dimensionato per una

protezione di oltre 50 anni senza necessità di particolari manutenzioni ad eccezione della sostituzione degli anodi ogni 30 anni. Oltre tale periodo saranno necessari interventi manutentivi per garantire la regolare funzionalità dell'impianto.

A tergo della banchina, davanti alla trave di ancoraggio, è previsto il collocamento di cavidotti per il passaggio di impianti, questi ultimi da realizzare successivamente con ulteriori interventi. Le linee dei cavidotti saranno intervallate da pozzetti con passo di circa 30 metri.

E' prevista la realizzazione della rete di raccolta acque meteoriche, comprensiva dell'installazione di n. 6 disoleatori idonei al trattamento delle portate di progetto individuate nella relazione idrologica (vedi elaborato "R05 – Relazione idrologica ed idraulica").

La banchina sarà dotata superiormente di angolare in acciaio zincato a caldo e degli usuali arredi di banchina quali bitte di ormeggio da 200 tonn ogni 25m e parabordi cilindrici in gomma ogni 25 m di lunghezza 2,00m e sezione 1500x750mm (diametro esterno e diametro interno).

Le bitte lungo la banchina per ormeggio rimorchiatori sono progettate per un tiro da 25 tonn.

Il piazzale retrostante la banchina viene pavimentato per una larghezza di 37 m.

Il pacchetto di pavimentazione è previsto costituito di:

- uno strato di stabilizzato di tipo stradale di spessore minimo di cm 40, per livellamento del materiale di riempimento;
- uno strato di base di spessore 17 cm;
- strato di conglomerato bituminoso (binder) di spessore 10 cm;
- conglomerato bituminoso per strato di usura di spessore 3 cm , tipo anti-skid SPLIT-MASTIX.

Per maggiori dettagli ed approfondimenti si rimanda all'elaborato *R01 - Relazione generale*.

## **AREA DEL CANTIERE**

**Individuazione, analisi e valutazione dei rischi**

(Art. 17, comma 2, lettera b) del D.P.R. 207/2010 e s.m.i.)

**Scelte progettuali ed organizzative, procedure, misure preventive e protettive**

(Art. 17, comma 2, lettera c) del D.P.R. 207/2010 e s.m.i.)

# CARATTERISTICHE AREA DEL CANTIERE

(punto 2.2.1, lettera a, Allegato XV del D.Lgs. 81/2008 e s.m.i.)

Le caratteristiche delle aree di cantiere previste sono volte alla minimizzazione dell'interferenza delle lavorazioni con l'operatività portuale.

Le aree di cantierizzazione e le piste di cantiere sono prevalentemente sul sedime delle banchine libere non protette, esiste quindi il rischio oltre a quelli caratteristici di un grande cantiere di movimento terra, di caduta in mare di uomini e mezzi, il piano prevede la disposizione di paletti e catenelle segnaletici a delimitare l'area transitabile in banchina.

Trattandosi poi di aree aperte in riva al mare esiste la possibilità che si verifichino condizioni meteo severe dovute soprattutto ai venti consistenti.

## Alberi e vegetazione

Nell'area di cantiere è presente delle alberature e della vegetazione che saranno rimosse

### Misure Preventive e Protettive generali:

1) Alberi: misure organizzative;

#### PRESCRIZIONI ORGANIZZATIVE:

**Opere provvisoriale e di protezione.** Per i lavori in prossimità di alberi, ma che non interessano direttamente questi ultimi, il possibile rischio d'urto da parte di mezzi d'opera (gru, autocarri, ecc), deve essere evitato mediante opportune segnalazioni o opere provvisoriale e di protezione. Le misure si possono differenziare sostanzialmente per quanto concerne la loro progettazione, che deve tener conto dei vincoli specifici richiesti dalla presenza del particolare fattore ambientale.

### RISCHI SPECIFICI:

- 1) Caduta di materiale dall'alto o a livello;
- 2) Investimento, ribaltamento;
- 3) Urti, colpi, impatti, compressioni;

## Banchine portuali

L'area dell'intervento in progetto ricade nella porzione settentrionale del bacino, nella fascia di area portuale che separa il bacino interno dal mare, in un tratto banchinato (Banchine G, H, I).

### Misure Preventive e Protettive generali:

1) Banchine portuali: misure organizzative;

#### PRESCRIZIONI ORGANIZZATIVE:

**Opere provvisoriale e di protezione.** Per i lavori in prossimità di banchine portuali, ma che non interessano direttamente queste ultime, il rischio di caduta in acqua deve essere evitato con procedure di sicurezza analoghe a quelle previste per la caduta al suolo, ad esempio mediante la realizzazione di adeguate opere provvisoriale e di protezione (solidi parapetti con arresto al piede). Le opere provvisoriale e di protezione si possono differenziare sostanzialmente per quanto concerne la loro progettazione, che deve tener conto dei vincoli specifici richiesti dalla presenza del particolare fattore ambientale.

## RISCHI SPECIFICI:

- 1) Annegamento;

### Manufatti interferenti o sui quali intervenire

Si interviene su una banchina esistente, di cui verrà parzialmente demolita la trave e pavimentazione.

## Misure Preventive e Protettive generali:

- 1) Manufatti: misure organizzative;

### PRESCRIZIONI ORGANIZZATIVE:

**Opere provvisoriale e di protezione.** Per i lavori in prossimità di manufatti, ma che non interessano direttamente questi ultimi, il possibile rischio d'urto da parte di mezzi d'opera (gru, autocarri, ecc), deve essere evitato mediante opportune segnalazioni o opere provvisoriale e di protezione. Le misure si possono differenziare sostanzialmente per quanto concerne la loro progettazione, che deve tener conto dei vincoli specifici richiesti dalla presenza del particolare fattore ambientale.

## RISCHI SPECIFICI:

- 1) Caduta di materiale dall'alto o a livello;
- 2) Investimento, ribaltamento;
- 3) Urti, colpi, impatti, compressioni;

### Ordigni bellici inesplosi

L'area portuale in questione nasce da profondi rimaneggiamenti del territorio. Sull'area, prima della costruzione del porto, sorgeva la cittadina di Eranova che fu totalmente demolita. Notizie storiche riferiscono che gli agrumeti della zona furono minati durante l'ultimo conflitto bellico, e successivamente sminati dopo la guerra. La quota del terreno durante la guerra era superiore all'attuale che fu sbancato e scavato è dunque piuttosto improbabile il ritrovamento di ordigni inesplosi, tuttavia l'area fu anche bombardata dagli aerea e la natura sabbiosa dei terreni potrebbe avrebbe fatto penetrare in profondità (5-8mm eventuali ordigni). Si prescrive pertanto la bonifica da ordigni bellici.

## Misure Preventive e Protettive generali:

- 1) Ordigni bellici inesplosi: misure organizzative;

### PRESCRIZIONI ORGANIZZATIVE:

**Bonifica da ordigni bellici.** Prima di procedere all'esecuzione di qualsiasi attività di scavo deve essere prevista una bonifica, preventiva e sistematica, dell'area di cantiere da residui bellici inesplosi al fine di garantire le necessarie condizioni di sicurezza dei lavoratori e dell'opera futura. L'attività di bonifica comprende una serie di fasi operative che riguardano: la ricerca, la localizzazione, l'individuazione, lo scorporamento, l'esame, la disattivazione, la neutralizzazione e/o rimozione di residui bellici risalenti al primo e al secondo conflitto mondiale. L'attività di bonifica preventiva e sistematica deve essere svolta da un'impresa specializzata, in possesso dei requisiti di cui all'art. 104, comma 4-bis, del D.Lgs. 9 aprile 2008, n. 81 e s.m.i., e sulla base di un parere vincolante dell'autorità militare competente per territorio in merito alle specifiche regole tecniche da osservare in considerazione della collocazione geografica e della tipologia dei terreni interessati, nonché mediante misure di sorveglianza dei competenti organismi del Ministero della difesa, del Ministero del lavoro e delle politiche sociali e del Ministero della salute.

### RIFERIMENTI NORMATIVI:

D.Lgs. 9 aprile 2008 n. 81, Art. 91.



## RISCHI SPECIFICI:

- 1) Incendi, esplosioni;

### Scarpate

La scarpata sabbiosa retro spiaggia è in alcuni tratti piuttosto acclive ed instabile, è necessario prestare la massima attenzione al transito dei mezzi pesanti di cantiere.

## Misure Preventive e Protettive generali:

- 1) Scarpate: misure organizzative;

### PRESCRIZIONI ORGANIZZATIVE:

**Opere provvisoriale e di protezione.** Per i lavori in prossimità di scarpate il rischio di caduta dall'alto deve essere evitato con la realizzazione di adeguate opere provvisoriale e di protezione (solidi parapetti con arresto al piede). Le opere provvisoriale e di protezione si possono differenziare sostanzialmente per quanto concerne la loro progettazione, che deve tener conto dei vincoli specifici richiesti dalla presenza del particolare fattore ambientale.

## RISCHI SPECIFICI:

- 1) Caduta dall'alto;

### Condutture sotterranee

Nel tratto finale del molo di sottoflutto da demolire non si è a conoscenza di sottoservizi nel corpo diga da demolire (AP non ha segnalato impianti esistenti), tuttavia prima degli inizi della demolizione dovrà essere fatta una ricognizione in situ per approfondire l'esistenza o meno di sottoservizi.

## Misure Preventive e Protettive generali:

- 1) Condutture sotterranee: misure organizzative;

### PRESCRIZIONI ORGANIZZATIVE:

**Reti di distribuzione di energia elettrica.** Si deve provvedere preliminarmente a verificare la presenza di linee elettriche interrate che possono interferire con l'area di cantiere. Nel caso di cavi elettrici in tensione interrati o in cunicolo, il percorso e la profondità delle linee devono essere rilevati o segnalati in superficie quando interessino direttamente la zona di lavoro. Nel caso di lavori di scavo che intercettano ed attraversano linee elettriche interrate in tensione è necessario procedere con cautela e provvedere a mettere in atto sistemi di sostegno e protezione provvisori al fine di evitare pericolosi avvicinamenti e/o danneggiamenti alle linee stesse durante l'esecuzione dei lavori.

**Reti di distribuzione acqua.** Si deve provvedere preliminarmente a verificare la presenza di elementi di reti di distribuzione di acqua e, se del caso, deve essere provveduto a rilevare e segnalare in superficie il percorso e la profondità.

**Reti di distribuzione gas.** Si deve provvedere preliminarmente a verificare la presenza di elementi di reti di distribuzione di gas che possono interferire con il cantiere, nel qual caso devono essere avvertiti tempestivamente gli esercenti tali reti al fine di concordare le misure essenziali di sicurezza da prendere prima dell'inizio dei lavori e durante lo sviluppo dei lavori. In particolare è necessario preventivamente rilevare e segnalare in superficie il percorso e la profondità degli elementi e stabilire modalità di esecuzione dei lavori tali da evitare l'insorgenza di situazioni pericolose sia per i lavori da eseguire, sia per l'esercizio delle reti. Nel caso di lavori di scavo che interferiscono con tali reti è necessario prevedere sistemi di protezione e sostegno delle tubazioni messe a nudo, al fine di evitare il danneggiamento delle medesime ed i rischi conseguenti.

**Reti fognarie.** Si deve provvedere preliminarmente a verificare la presenza di reti fognarie sia attive sia non più utilizzate. Se tali reti interferiscono con le attività di cantiere, il percorso e la profondità devono essere rilevati e segnalati in superficie. Specialmente durante lavori di scavo, la presenza, anche al contorno, di reti fognarie deve essere nota, poiché costituisce sempre una variabile importante rispetto alla consistenza e stabilità delle pareti di

scavo sia per la presenza di terreni di rinterro, sia per la possibile formazione di improvvisi vuoti nel terreno (tipici nel caso di vetuste fognature dismesse), sia per la presenza di possibili infiltrazioni o inondazioni d'acqua dovute a fessurazione o cedimento delle pareti qualora limitrofe ai lavori di sterro.

**RISCHI SPECIFICI:**

- 1) Annegamento;
- 2) Elettrocuzione;
- 3) Incendi, esplosioni;
- 4) Seppellimento, sprofondamento;

# FATTORI ESTERNI CHE COMPORTANO RISCHI PER IL CANTIERE

(punto 2.2.1, lettera b, Allegato XV del D.Lgs. 81/2008 e s.m.i.)

I fattori esterni che comportano rischi per il cantiere sono le attività portuali che si svolgono regolarmente.

Le aree a mare soggette alle lavorazioni saranno segnalate con boe galleggianti; l'esistenza di un'area di mare circoscritta soggetta a lavorazioni sarà supportata da apposita ordinanza della Capitaneria di Porto locale per l'interdizione alla navigazione.

Dal momento che i cassoni una volta posati sul fondo presentano una parte emersa minimale sarà necessario disporre un opportuno segnalamento luminoso notturno che segnali il massimo punto di avanzamento del molo in costruzione e che individui esattamente l'imboccatura portuale.

Durante l'esecuzione dei lavori verranno opportunamente vietate le attività che ordinariamente si svolgono sulle banchine.

Il CSE verificherà l'attuazione da parte dell'Autorità Portuale di tali divieti.

Saranno in particolare vietati il transito a meno di 50m dalle opere portuali ed il transito pedonale e carrabile sui tratti oggetto di lavorazioni.

## Insedimenti produttivi

Tutte le aree interessate si trovano a valle del varco doganale e sono recintate all'interno dell'area portuale. L'area adiacente il cantiere della nuova banchina di ponente è occupata dal piazzale di sosta di merci su gomma è recintata e la recinzione costituisce varco doganale. L'area a sud della nuova banchina di ponente è occupata dalla banchina G che è in esercizio.

## Strade

La strada di accesso all'area portuale attraversa il varco doganale, proseguendo sulla strada perimetrale alla spiaggia presente per poi deviare nella strada di accesso di banchina esistente.



### Misure Preventive e Protettive generali:

1) Strade: misure organizzative;

#### PRESCRIZIONI ORGANIZZATIVE:

**Lavori stradali.** Per i lavori in prossimità di strade i rischi derivanti dal traffico circostante devono essere evitati con l'adozione delle adeguate procedure previste dal codice della strada. Particolare attenzione deve essere posta nella scelta, tenuto conto del tipo di strada e delle situazioni di traffico locali, della tipologia e modalità di delimitazione del cantiere, della segnaletica più opportuna, del tipo di illuminazione (di notte e in caso di scarsa visibilità), della dimensione delle deviazioni e del tipo di manovre da compiere.

#### RIFERIMENTI NORMATIVI:

D.P.R. 16 dicembre 1992 n.495, Art.30; D.P.R. 16 dicembre 1992 n.495, Art.31; D.P.R. 16 dicembre 1992 n.495, Art.40; D.Lgs. 9 aprile 2008 n. 81, Allegato 6, Punto 1.

### RISCHI SPECIFICI:

1) Investimento;

## Agenti atmosferici

Le lavorazioni previste si svolgeranno in luoghi aperti non protetti quindi soggetti ad agenti

atmosferici.

### **Misure Preventive e Protettive generali:**

1) Misure di prevenzione;

PRESCRIZIONI ORGANIZZATIVE:

#### ***Scariche atmosferiche***

L'Appaltatore è tenuto ad effettuare la valutazione della necessità di proteggere le strutture presenti in cantiere dalle scariche atmosferiche.

La valutazione dovrà essere effettuata da professionista abilitato, nel rispetto delle norme di buona tecnica emesse dal Comitato Elettrotecnico Italiano. Lo stesso professionista rilascerà un certificato con l'indicazione sulle modalità da seguire che dovrà essere consegnato dall'Appaltatore, in copia, al CSE.

A seguito di tale valutazione le strutture che lo necessitano, dovranno essere protette da adeguato impianto di protezione, progettato da professionista abilitato e realizzato da impresa abilitata ai sensi del D.M. 37/08. Quest'ultima, ultimati i lavori, dovrà rilasciare il certificato di conformità alla regola d'arte (D.P.R. 22/10/01 n.462 – art.7 D.M. 37/08).

#### ***Vento***

Se è prevedibile la presenza di forte vento occorrerà mettere in atto accorgimenti tali da garantire la stabilità delle installazioni e delle opere provvisorie del cantiere, quali ad esempio particolari fondazioni e ancoraggi riguardo: baraccamenti, apparecchi di sollevamento, attrezzature varie, ponteggi.

L'appaltatore è tenuto ad indicare e progettare tali accorgimenti nel POS, da sottoporre al CSE. Eventualmente, in relazione alle caratteristiche dei lavori e dei luoghi, può essere valutata l'installazione di anemometri per misurare correttamente le situazioni di pericolo.

#### ***Nebbia***

Particolare attenzione va fatta in presenza di nebbia; l'operazione di movimentazione di ogni mezzo meccanico all'interno delle aree di lavoro deve essere accompagnata dall'azionamento degli avvisatori acustici che segnalano in assenza di visibilità la presenza dei carrelli stessi, la velocità dei mezzi non dovrà essere superiore a 10Km/h e il personale a piedi dovrà sgomberare le aree di lavorazione con mezzi meccanici. In presenza di nebbia con visibilità inferiore a 50m devono essere sospese tutte le attività.

PRESCRIZIONI ESECUTIVE:

#### ***Scariche atmosferiche***

In presenza di temporali, quando siano da temere scariche atmosferiche che possano interessare il cantiere, devono essere tempestivamente sospese le lavorazioni che espongono i lavoratori ai rischi conseguenti (folgorazioni, cadute, cadute dall'alto) in particolare: attività a contatto con grandi masse metalliche, attività di manipolazione e di movimentazione di materiali facilmente infiammabili ed esplodenti.

#### ***Vento***

In presenza di forti venti devono essere sospesi i lavori di movimentazione di materiali e attrezzature di rilevante superficie; gli apparecchi di sollevamento di regola non possono essere utilizzati quando il vento supera i 60 Km/h. Quando i lavori siano eseguiti in zone ove sono prevedibili manifestazioni ventose di rilievo bisogna evitare di lasciare situazioni «sospese» rispetto ai cicli di lavorazione che possono determinare l'instabilità delle costruzioni, delle opere provvisorie o delle attrezzature.

Prima di sospendere le attività per le pause di lavoro e a fine giornata è necessario accertarsi della messa in sicurezza del cantiere, degli apparecchi di sollevamento, degli impianti e delle macchine.

### **Allagamento area di cantiere**

Essendo la zona di lavoro limitrofa al mare si può configurare la possibilità di allagamenti per infiltrazioni e mareggiate.

## **Misure Preventive e Protettive generali:**

1) misure di prevenzione;

### **PRESCRIZIONI ESECUTIVE:**

Si dovranno adottare le seguenti misure preventive:

- esecuzione di un'analisi preventiva del luogo di lavoro per definire gli elementi (condizioni di umidità o percolazione di acqua) che possono segnalare preventivamente il rischio di allagamento dell'area di lavoro;
- predisporre attrezzature e mezzi idonei per mantenere l'ambiente di lavoro in condizioni adeguate per l'igiene e la salute dei lavoratori;
- predisporre idonee vie di fuga e garantire che queste oltre ad essere adeguatamente segnalate non vengano intralciate da mezzi o materiali durante tutto il periodo di lavoro;
- definire una specifica strategia di intervento per distinti livelli di attenzione legati ad altrettanti segnali premonitori di eventuali allagamenti;
- istruire il personale addetto all'area di lavoro su come esaminare e verificare eventuali segnali premonitori di fenomeni di allagamento ed eventualmente sulle azioni da seguire in caso di emergenza;
- verifica costante (almeno all'inizio ed alla fine di ogni giornata lavorativa) da parte del preposto delle zone di lavoro.

### **RISCHI SPECIFICI:**

- 1) Annegamento;
- 2) Investimento, ribaltamento;
- 3) Scivolamenti, cadute a livello;
- 4) Getti, schizzi;
- 5) Urti, colpi, impatti, compressioni;

# RISCHI CHE LE LAVORAZIONI DI CANTIERE COMPORTANO PER L'AREA CIRCOSTANTE

(punto 2.2.1, lettera c, Allegato XV del D.Lgs. 81/2008 e s.m.i.)

La presenza del cantiere e le lavorazioni necessarie alla realizzazione delle opere progettate comportano ovviamente dei rischi nei confronti dello svolgimento della regolare attività portuale. Per questo l'organizzazione del cantiere sarà pensata per ridurre al minimo tutte le interferenze che si possono presentare.

I rischi possono essere così riassunti nel seguente elenco non esaustivo:

- investimento
- collisione tra mezzi di cantiere e tra mezzi di cantiere e mezzi privati
- collisione di mezzi navali e marittimi
- produzione di polveri
- rumore
- caduta di manufatti prefabbricati dall'imbragatura della gru
- cesoiamento
- annegamento
- condizioni meteo marine estreme
- sgancio dall'imbragatura di palancole e pali che per la loro dimensione possono invadere le banchine adiacenti

## Presenza del cantiere

La presenza stessa del cantiere rappresenta un rischio cui sarebbero esposti tutti i non addetti che, non adeguatamente protetti, formati ed informati sui rischi presenti dovessero trovarsi in prossimità dei lavori.

### Misure Preventive e Protettive generali:

1) misure di prevenzione;

#### PRESCRIZIONI ORGANIZZATIVE:

L'accesso involontario di non addetti ai lavori nelle zone interne all'area di cantiere dovrà essere impedito mediante recinzioni robuste e durature, munite di scritte ricordanti il divieto di accesso e di segnali di pericolo.

Qualora, per la natura dell'ambiente o per l'estensione dell'area di cantiere, non fosse realizzabile la recinzione completa, sarà necessario provvedere almeno ad apporre sbarramenti e segnalazioni in corrispondenza delle eventuali vie di accesso alla zona proibita. Per le parti di cantiere che hanno una estensione progressiva od una occupazione limitata nel tempo, dovranno essere adottati provvedimenti che seguano l'andamento dei lavori e che comprendano, a seconda dei casi, mezzi materiali di segregazione e segnalazione oppure uomini con funzione di segnalatori o sorveglianti.

Qualora fosse possibile il passaggio o lo stazionamento di pubblico accanto ai posti di lavoro, debbono essere adottate misure per impedire la caduta di oggetti e materiali nonché protezioni per l'arresto degli stessi.

Recinzioni, sbarramenti, scritte, segnali e protezioni dovranno essere di natura tale da risultare costantemente ben visibili. Ove non risulti sufficiente l'illuminazione naturale si dovrà ricorrere a quella artificiale, che deve comunque essere prevista per le ore notturne.

I cancelli d'ingresso verranno sempre tenuti sorvegliati o chiusi nelle ore diurne lavorative.

Saranno invece chiusi con catena e lucchetti di sicurezza la sera, nei giorni festivi o durante eventuali periodi di fermo del cantiere.

L'accesso principale dovrà essere presidiato da personale di cantiere, al quale verranno date debite istruzioni circa le modalità di accesso all'area costruttiva, da parte di mezzi e di persone. Nei giorni festivi e nei periodi di chiusura per ferie l'intera zona interessata dai lavori verrà controllata dallo stesso servizio di sorveglianza del cantiere.

#### PRESCRIZIONI ESECUTIVE:

Le recinzioni, le delimitazioni e le segnalazioni dovranno essere tenute in efficienza per tutta la durata dei lavori. Qualora, per esigenze lavorative, si renda necessario rimuovere in tutto od in parte tali protezioni, dovrà essere previsto un sistema alternativo di protezione consistente, ad esempio, nella sorveglianza continua delle aperture al fine di non consentire l'accesso di estranei ai luoghi di lavoro. I sistemi di protezione dovranno essere ripristinati non appena vengano a cessare i motivi della loro rimozione e comunque sempre prima di sospendere la sorveglianza alternativa, anche se conseguenza delle pause di lavoro.

Fino al completamento delle protezioni per il passaggio o lo stazionamento di pubblico accanto ai posti di lavoro, la zona esposta a rischio di caduta accidentale di materiale dall'alto deve essere delimitata e/o sorvegliata al fine di evitare il passaggio di persone e/o mezzi.

### Sporcature

Durante le lavorazioni gli autoveicoli raccolgono per mezzo delle ruote e di altre componenti detriti di varia natura quali terra, materiali di scarto ecc.. Il rischio si concretizza all'uscita degli autoveicoli dall'area di cantiere, infatti, i materiali trascinati dai mezzi di cantiere sulla pubblica via comportano sia il rischio di scivolamento che quello di sbandamento per i veicoli privati aumentando dunque anche il rischio di incidente.

#### Misure Preventive e Protettive generali:

- 1) misure di prevenzione;

#### PRESCRIZIONI ORGANIZZATIVE:

L'area di cantiere dovrà essere mantenuta pulita. Ciascun veicolo presente in cantiere prima di lasciare l'area, dovrà essere ripulito dai detriti e dai materiali di scarto che potrebbe disperdere sulla strada di uso pubblico.

L'impresa dovrà comunque provvedere immediatamente alla pulizia della strada pubblica dopo eventuali sporcature accidentali con idonei mezzi.

L'impresa affidataria dovrà informare le ditte esecutrici della necessità di ripulire i mezzi in uscita da eventuali detriti.

#### RISCHI SPECIFICI:

- 1) Scivolamenti, cadute a livello;
- 2) Investimento, ribaltamento;

### Perdite di carico

Durante la movimentazione dei materiali per mezzo di autoveicoli, all'interno e all'esterno dell'area di cantiere, potrebbero verificarsi episodi di perdite di carico causate da eventuali sovraccarichi dei cassoni che contengono il materiale oppure da inadeguati sistemi di fissaggio del carico al mezzo, causando rischi d'incidente per i veicoli in transito in prossimità del cantiere e rischi di schiacciamento di persone o veicoli prossimi all'area di carico o persone in transito sul suolo pubblico nei pressi dell'ingresso di cantiere.

#### Misure Preventive e Protettive generali:

- 1) misure di prevenzione;

#### PRESCRIZIONI ESECUTIVE:

Durante la movimentazione dei materiali per mezzo di autoveicoli, all'interno e all'esterno dell'area di cantiere, potrebbero verificarsi episodi di perdite di carico causate da eventuali

sovraccarichi dei cassoni che contengono il materiale oppure da inadeguati sistemi di fissaggio del carico al mezzo, causando rischi d'incidente per i veicoli in transito in prossimità del cantiere e rischi di schiacciamento di persone o veicoli prossimi all'area di carico o persone in transito sul suolo pubblico nei pressi dell'ingresso di cantiere.

Le manovre dei veicoli a pieno carico dovranno essere coordinate da un preposto il quale dovrà accertarsi dell'eventuale presenza di mezzi e persone nel raggio di azione del veicolo ed eventualmente interrompere le attività del mezzo. Il preposto dovrà inoltre verificare il corretto carico dei materiali sui cassoni dei mezzi.

L'impresa Affidataria dovrà garantire, tramite un preposto, la corretta esecuzione delle manovre dei veicoli a pieno carico in prossimità delle aree di cantiere. Durante le operazioni di carico del veicolo in uscita dal cantiere il preposto dovrà accertarsi che la quantità di materiale non ecceda la portata massima del mezzo. Inoltre per i carichi che necessitano ulteriori sistemi di ancoraggio al mezzo dovrà verificarne la corretta posa, le capacità di carico, lo stato di usura degli elementi impiegati.

### **RISCHI SPECIFICI:**

- 1) Caduta di materiale dall'alto o a livello;
- 2) Getti, schizzi;
- 3) Urti, colpi, impatti, compressioni;
- 4) Scivolamenti, cadute a livello;

### **Fonti di inquinamento**

Il cantiere, data la sua posizione e le caratteristiche delle lavorazioni, potrebbe provocare l'inquinamento delle acque, se non si applicano gli accorgimenti necessari.

### **Misure Preventive e Protettive generali:**

- 1) misure di prevenzione;

#### **PRESCRIZIONI ORGANIZZATIVE:**

##### **Acque di lavorazione o lavaggio**

Le acque di lavorazione o di lavaggio in eccesso, quando non siano contenute all'interno del cantiere per essere reimpiegate nel ciclo di produzione, devono essere convenientemente depurate prima di essere immesse nell'ambiente circostante.

A seconda dei casi potrà essere necessario prevedere «vasche di decantazione», «nastropresse» per l'abbattimento dei fanghi, impianti di depurazione e controllo delle acque trattate.

##### **Rifiuti di lavorazione**

I rifiuti di lavorazione devono essere raccolti, ordinati, reimpiegati e/o smaltiti in conformità alle disposizioni vigenti. Devono essere pertanto considerati e valutati i residui di lavorazioni che possono essere reimpiegati (terra, macerie), i rifiuti speciali (imballaggi, legname, contenitori), i rifiuti pericolosi e quelli tossico nocivi (residui di vernici, solventi, collanti).

#### **PRESCRIZIONI ESECUTIVE:**

I rifiuti o gli scarti di lavorazione, devono essere tenuti in modo ordinato all'interno del cantiere o in area appositamente attrezzata e perimetrata, in attesa di essere reimpiegati o smaltiti.

### **Polveri**

Le lavorazioni previste, in particolare quelle relative alla movimentazione di terra ed inerti comporterà l'esposizione dei lavoratori alle polveri prodotte.



Nelle lavorazioni che comportano la formazione di polveri devono essere adottati sistemi di abbattimento e di contenimento il più possibile vicino alla fonte. Nello stabilire le prescrizioni deve essere tenuto presente in particolare modo quanto segue:

- pericolosità delle polveri;
- quantità prevista delle emissioni;
- condizioni meteorologiche;
- condizioni dell'ambiente circostante.

#### **Misure Preventive e Protettive generali:**

- 1) misure di prevenzione;

##### PRESCRIZIONI ORGANIZZATIVE:

Le imprese dovranno provvedere alla costante bagnatura del terreno ed operare un monitoraggio continuo per evitare l'esposizione di persone non addette ai lavori e quindi non dotate di specifici D.P.I..

Sarà onere dell'Appaltatore l'individuazione nel proprio POS di tutte le misure che intende adottare al fine di minimizzare le emissioni di polveri/fumi verso l'ambiente esterno.

##### PRESCRIZIONI ESECUTIVE:

Per quanto riguarda polveri, gas e vapori, alle misure tecniche da adottare per ridurre al minimo le emissioni, è necessario associare misure procedurali ed istruzioni, quali:

- coprire i carichi che potrebbero disperdere polveri o oggetti durante il trasporto, con appositi teloni;
- irrorare periodicamente i percorsi dei mezzi meccanici sulle piste in terra battuta;
- divieto di bruciare residui di lavorazioni e/o imballaggi che provochino l'immissione nell'aria di fumi o gas.

Gli addetti ai lavori e coloro che opereranno o anche solo transiteranno nelle vicinanze delle zone polverose dovranno disporre di DPI specifici (maschera per le vie respiratorie). Sarà cura del datore di lavoro dell'impresa esecutrice scegliere DPI adeguati al tipo di lavorazione.

#### **RISCHI SPECIFICI:**

- 1) Inalazione polveri, fibre;

#### **Getti e schizzi**

Nelle fasi di getto di opere in c.a. saranno prodotti schizzi di materiale che potranno comportare rischi per i lavoratori e per l'ambiente esterno.

#### **Misure Preventive e Protettive generali:**

- 1) misure di prevenzione;

##### PRESCRIZIONI ORGANIZZATIVE:

Gli addetti ai lavori e coloro che opereranno o anche solo transiteranno nelle vicinanze delle zone soggette a getti e schizzi di materiali dovranno disporre di DPI specifici (indumenti protettivi, maschera e occhiali). Sarà cura del datore di lavoro dell'impresa esecutrice scegliere DPI adeguati al tipo di lavorazione.

Al fine di proteggere persone transittanti nelle vicinanze delle aree di lavorazione, è prevista la schermatura dell'area interessata mediante una recinzione costituita da idonea struttura.

## **RISCHI SPECIFICI:**

- 1) Getti, schizzi;

## **Rumore**

La legislazione in tema di «rumore» è rappresentata essenzialmente dalla “legge quadro sull’inquinamento acustico” n° 447 del 26/10/1995 e dal DPCM 1/3/1991 «limiti massimi di esposizione al rumore negli ambienti abitativi e negli ambienti esterni» modificato dal DPCM del 14/11/97 in funzione delle classi di destinazione d’uso del territorio e del periodo di riferimento (notturno o diurno).

In caso di superamento dei limiti di rumore ambientale di cui al DPCM del 01/03/91 si sottolinea l'obbligo, da parte dell'Impresa, della «Richiesta di deroga» al Comune.

## **Misure Preventive e Protettive generali:**

- 1) misure di prevenzione;

### PRESCRIZIONI ORGANIZZATIVE:

L’Impresa dovrà provvedere ad insonorizzare (D.Lgs 81/08, capo II: »Protezione dei lavoratori contro i rischi di esposizione al rumore durante il lavoro»), i macchinari rumorosi e ad utilizzare macchinari dotati di dispositivi che ammortizzino le vibrazioni.

L’appaltatore dovrà verificare, tramite appositi rilievi, che le lavorazioni eseguite ed i macchinari utilizzati rispettino i limiti di normativa, la strumentazione utilizzata e la procedura per la rilevazione dovrà essere inserita nel POS.

### PRESCRIZIONI ESECUTIVE:

Oltre alle misure tecniche ed organizzative previste per ridurre al minimo le emissioni sonore durante le attività lavorative è necessario attenersi alle seguenti misure ed istruzioni:

- nell’uso di mezzi a motore a combustione interna il motore dovrà rimanere acceso per il tempo minimo indispensabile;
- i carter, ripari o elementi di lamiera della carrozzeria devono essere tenuti chiusi e saldamente bloccati;
- non manomettere i dispositivi silenziatori dei motori;
- evitare l’azionamento a vuoto delle attrezzature e dei mezzi;
- rispettare gli orari previsti per le lavorazioni al fine di limitare il disturbo per l’emissioni sonore durante l’attività.

## **RISCHI SPECIFICI:**

- 1) Rumore;

## **Rifiuti**

Il cantiere produrrà dei rifiuti solidi urbani e assimilabile ed eventualmente rifiuti speciali durante il periodo di attività.

### **Misure Preventive e Protettive generali:**

- 1) misure di prevenzione;

#### PRESCRIZIONI ORGANIZZATIVE:

L'Appaltatore dovrà provvedere a stipulare opportuni accordi con il Comune o l'Ente preposto alla raccolta/smaltimento dei rifiuti, ed a redigere un piano coordinato di smaltimento dei rifiuti solidi urbani ed assimilabili, prodotti nell'ambito del cantiere.

Per tutti gli altri rifiuti prodotti in cantiere si dovranno seguire le procedure di legge relative allo stoccaggio provvisorio. A tal fine l'Appaltatore dovrà predisporre un piano di smaltimento dei rifiuti classificati «Rifiuti Urbani» (pericolosi e non pericolosi) e «Rifiuti Speciali» (pericolosi e non pericolosi), attenendosi a quanto indicato dal Decreto legislativo n. 152 del 3 aprile 2006. Gli stessi dovranno essere sottoposti a test di cessione per verificare la tipologia di discarica idonea per il conferimento a norma di legge.

### **Interferenze con la viabilità interna**

Si prevedono interferenze con la viabilità interna al cantiere.

### **Misure Preventive e Protettive generali:**

- 1) misure preventive;

#### PRESCRIZIONI ESECUTIVE:

Si prevede che tutti i mezzi pesanti (autocarri e macchine operatrici) siano dotati di segnalatori ottici ed acustici che si inseriscano automaticamente con l'innesto della retromarcia.

E' fatto divieto di muoversi in retromarcia per le macchine operatrici con cabina di guida in grado di ruotare di 360°.

Tenendo conto che non sarà possibile separare in modo completo la viabilità di cantiere veicolare da quella pedonale, dovrà in particolare essere posta la massima vigilanza e garantita apposita informazione agli autisti dei mezzi di cantiere per impedire il superamento del limite di velocità di 10 Km/h (la velocità dovrà essere regolata da apposita cartellonistica - fig. II 50, Art. 116 del Nuovo Regolamento di esecuzione e di attuazione del Nuovo Codice della Strada). Il limite dovrà essere imposto in tutte le aree di cantiere e lungo la piste di servizio.

Per i mezzi di cantiere sono previste piste di servizio che collegheranno le zone di intervento tra loro e le stesse con la zona destinata ai servizi.

I percorsi pedonali dovranno essere separati il più possibile da quelli veicolari mediante dispositivi segnaletici (bandelle in plastica a strisce bianco rosse, reti arancioni, cartellonistica, ecc.).

Le vie di transito del cantiere non devono essere ingombrate da materiali che ostacolano la normale circolazione. I materiali infatti, sia quelli da impiegare che quelli provenienti da scavi e/o dalle lavorazioni previste dovranno essere depositati in apposite aree, scelte in base alla posizione delle aree di intervento, alla stabilità del terreno (i depositi vanno effettuati lontano dai cigli degli scavi) e alla pericolosità dei materiali stessi (combustibili, vernici, solventi e simili devono essere tenuti lontani da fonti di calore e chiusi entro contenitori).

### **RISCHI SPECIFICI:**

- 1) Investimento, ribaltamento;
- 2) Urti, colpi, impatti, compressioni;

## **Interferenze con la viabilità esterna**

Si prevedono interferenze con la viabilità portuale legate alla presenza di un gran numero di automezzi pesanti che opereranno nella zona.

La presenza del cantiere potrà comportare il rallentamento del traffico nelle fasi di ingresso e uscita dei mezzi d'opera dal cantiere.

### **Misure Preventive e Protettive generali:**

- 1) misure di prevenzione;

#### **PRESCRIZIONI ORGANIZZATIVE:**

L'impresa dovrà predisporre la cartellonistica di sicurezza specifica per segnalare la presenza del cantiere e l'immissione di automezzi pesanti sulla viabilità ordinaria (v. si Regolamento di esecuzione e di attuazione del Nuovo Codice della Strada e Disciplinare tecnico relativo agli schemi segnaletici, differenziati per categoria di strada, da adottare per il segnalamento temporaneo - Decreto 10 luglio 2002).

### **RISCHI SPECIFICI:**

- 1) Investimento, ribaltamento;
- 2) Urti, colpi, impatti, compressioni;

## DESCRIZIONE CARATTERISTICHE IDROGEOLOGICHE

(punto 2.1.4, Allegato XV del D.Lgs. 81/2008 e s.m.i.)

I terreni oggetto delle lavorazioni e di transito per i mezzi ricadono sostanzialmente sulle banchine esistenti.

L'area in oggetto risulta priva di elementi di pericolosità geologica e geomorfologica, potenziali o in atto, che possano determinare condizioni di rischio imminente ed interferenze dirette o indirette con le opere in progetto.

Dal punto di vista sismico, invece, il livello di pericolosità presente nell'area è connesso con l'attività tettonica delle numerose strutture attive presenti lungo l'arco appenninico e, principalmente, con quelle relative all'arco calabro.

Per maggiori dettagli si rimanda all'elaborato *R02 - Relazione geologica*

# ORGANIZZAZIONE DEL CANTIERE

## Individuazione, analisi e valutazione dei rischi

(Art. 17, comma 2, lettera b) del D.P.R. 207/2010 e s.m.i.)

## Scelte progettuali ed organizzative, procedure, misure preventive e protettive

(Art. 17, comma 2, lettera c) del D.P.R. 207/2010 e s.m.i.)

I cantieri a terra saranno dotati di un'adeguata recinzione di cantiere costituita da pannelli chiusi al fine di contenere la diffusione delle polveri e in modo da ridurre l'impatto del cantiere. In tal modo si realizzerà una schermatura fisica del cantiere che quindi non risentiranno che in maniera del tutto marginale della presenza del cantiere.

Per le aree a terra saranno inoltre previste operazioni di pulizia dei pneumatici dei mezzi in uscita mediante installazione di impianti per il lavaggio delle ruote dei mezzi.

Per quanto riguarda le aree di cantiere a mare saranno valutati gli ingombri effettivi delle opere e dei relativi cantieri con le relative aree di manovra dei mezzi con opportuna segnalazione con boe a mare, in accordo con le indicazioni della capitaneria di porto.

## Recinzione del cantiere, accessi e segnalazioni

Le recinzioni di cantiere e gli accessi sono evidenziati nell'elaborato A11 - *Planimetria area di cantiere*.

La viabilità di cantiere prevede l'ingresso dei mezzi e dei lavoratori dalla viabilità ordinaria presente nell'ambito portuale, nello specifico l'accesso è previsto in prossimità della barriera doganale, proseguendo sulla strada perimetrale alla spiaggia presente per poi deviare nella strada di accesso di banchina esistente.

### Misure Preventive e Protettive generali:

- 1) Recinzione del cantiere: misure organizzative;

PRESCRIZIONI ORGANIZZATIVE:

**Caratteristiche di sicurezza.** L'area interessata dai lavori dovrà essere delimitata con una recinzione, di altezza non inferiore a quella richiesta dal locale regolamento edilizio, in grado di impedire l'accesso di estranei all'area delle lavorazioni: il sistema di confinamento scelto dovrà offrire adeguate garanzie di resistenza sia ai tentativi di superamento sia alle intemperie.

## Accesso dei mezzi di fornitura materiali

L'accesso per i mezzi di fornitura materiali è evidenziato nell'elaborato A11 - *Planimetria area di cantiere*, ed è lo stesso previsto per l'accesso all'area di cantiere.

Alcune forniture avverranno direttamente da mare su mezzi navali.

### Misure Preventive e Protettive generali:

- 1) Accesso dei mezzi di fornitura materiali: misure organizzative;

PRESCRIZIONI ORGANIZZATIVE:

**Accesso dei mezzi di fornitura materiali.** L'accesso dei mezzi di fornitura dei materiali dovrà sempre essere autorizzato dal capocantiere che fornirà ai conducenti opportune informazioni sugli eventuali elementi di pericolo presenti in cantiere. L'impresa appaltatrice dovrà individuare il personale addetto all'esercizio della vigilanza durante la permanenza del fornitore in cantiere.

### RISCHI SPECIFICI:

- 1) Investimento;

## Consultazione dei Rappresentanti dei Lavoratori per la Sicurezza

E' prevista la consultazione almeno a cadenza mensile (discrezione CSE) dei Rappresentante dei lavoratori per la sicurezza.

### Misure Preventive e Protettive generali:

- 1) Consultazione del RLS: misure organizzative;

#### PRESCRIZIONI ORGANIZZATIVE:

**Consultazione del RLS.** Prima dell'accettazione del Piano di Sicurezza e di Coordinamento e delle modifiche significative apportate allo stesso, il Datore di Lavoro di ciascuna impresa esecutrice dovrà consultare il Rappresentante dei Lavoratori per la Sicurezza e fornirgli tutti gli eventuali chiarimenti sul contenuto del piano. In riferimento agli obblighi previsti sarà cura dei Datori di Lavoro impegnati in operazioni di cantiere indire presso gli uffici di cantiere o eventuale altra sede riunioni periodiche con i Rappresentanti dei Lavoratori per la Sicurezza. I verbali di tali riunioni saranno trasmessi al Coordinatore della Sicurezza in fase di Esecuzione.

## Cooperazione e coordinamento delle attività

In fase esecutiva dovranno essere individuate le disposizioni per dare attuazione, tra i datori di lavoro delle imprese esecutrici ed i lavoratori autonomi, alla cooperazione ed il coordinamento delle attività nonché la loro reciproca informazione.

### Misure Preventive e Protettive generali:

- 1) Cooperazione e coordinamento delle attività: misure organizzative;

#### PRESCRIZIONI ORGANIZZATIVE:

**Cooperazione e coordinamento delle attività.** Prima dell'inizio dei lavori ed ogni qualvolta si ritenga necessario, il Coordinatore della Sicurezza in fase di Esecuzione può riunire i Datori di Lavoro delle imprese esecutrici ed i lavoratori autonomi per illustrare i contenuti del Piano di Sicurezza e Coordinamento, con particolare riferimento agli aspetti necessari a garantire il coordinamento e la cooperazione, nelle interferenze, nelle incompatibilità, nell'uso comune di attrezzature e servizi.

## Servizi igienico-assistenziali

I servizi igienico-assistenziali saranno allestiti nell'area logistica evidenziata nell'elaborato A11 - *Planimetria area di cantiere*.

### Misure Preventive e Protettive generali:

- 1) Servizi igienico-assistenziali: misure organizzative;

#### PRESCRIZIONI ORGANIZZATIVE:

**Servizi igienico-assistenziali.** All'avvio del cantiere, qualora non esistano condizioni obiettive in relazione anche alla durata dei lavori o non esistano disponibilità in luoghi esterni al cantiere, devono essere impiantati e gestiti servizi igienico-assistenziali proporzionati al numero degli addetti che potrebbero averne necessità contemporaneamente. Le aree dovranno risultare il più possibile separate dai luoghi di lavoro, in particolare dalle zone operative più intense, o convenientemente protette dai rischi connessi con le attività lavorative. Le aree destinate allo scopo dovranno essere convenientemente attrezzate; sono da considerare in particolare: fornitura di acqua potabile, realizzazione di reti di scarico, fornitura di energia elettrica, vespaio e basamenti di appoggio e ancoraggio, sistemazione drenante dell'area circostante.

## Guardiania

In prossimità dell'accesso all'area di cantiere dovrà essere previsto un locale guardiania.

## Misure Preventive e Protettive generali:

1) Posti di lavoro: misure organizzative;

### PRESCRIZIONI ORGANIZZATIVE:

**Porte di emergenza.** **1)** le porte di emergenza devono aprirsi verso l'esterno; **2)** le porte di emergenza non devono essere chiuse in modo tale da non poter essere aperte facilmente e immediatamente da ogni persona che abbia bisogno di utilizzarle in caso di emergenza; **3)** le porte scorrevoli e le porte a bussola sono vietate come porte di emergenza.

**Areazione e temperatura.** **1)** ai lavoratori deve essere garantita una sufficiente e salubre quantità di aria; **2)** qualora vengano impiegati impianti di condizionamento d'aria o di ventilazione meccanica, essi devono funzionare in modo tale che i lavoratori non vengano esposti a correnti d'aria moleste; **3)** ogni deposito e accumulo di sporcizia che possono comportare immediatamente un rischio per la salute dei lavoratori a causa dell'inquinamento dell'aria respirata devono essere eliminati rapidamente; **4)** durante il lavoro, la temperatura per l'organismo umano deve essere adeguata, tenuto conto dei metodi di lavoro applicati e delle sollecitazioni fisiche imposte ai lavoratori.

**Illuminazione naturale e artificiale.** I posti di lavoro devono disporre, nella misura del possibile, di sufficiente luce naturale ed essere dotati di dispositivi che consentano un'adeguata illuminazione artificiale per tutelare la sicurezza e la salute dei lavoratori.

**Pavimenti, pareti e soffitti dei locali.** **1)** i pavimenti dei locali non devono presentare protuberanze, cavità o piani inclinati pericolosi; essi devono essere fissi, stabili e antisdruciollevoli; **2)** le superfici dei pavimenti, delle pareti e dei soffitti nei locali devono essere tali da poter essere pulite e intonacate per ottenere condizioni appropriate di igiene; **3)** le pareti trasparenti o traslucide, in particolare le pareti interamente vetrate nei locali o nei pressi dei posti di lavoro e delle vie di circolazione devono essere chiaramente segnalate ed essere costituite da materiali di sicurezza ovvero essere separate da detti posti di lavoro e vie di circolazione, in modo tale che i lavoratori non possano entrare in contatto con le pareti stesse, né essere feriti qualora vadano in frantumi.

**Finestre e lucernari dei locali.** **1)** le finestre, i lucernari e i dispositivi di ventilazione devono poter essere aperti, chiusi, regolati e fissati dai lavoratori in maniera sicura. Quando sono aperti essi non devono essere posizionati in modo da costituire un pericolo per i lavoratori; **2)** le finestre e i lucernari devono essere progettati in maniera congiunta con le attrezzature ovvero essere dotati di dispositivi che ne consentano la pulitura senza rischi per i lavoratori che effettuano questo lavoro nonché per i lavoratori presenti.

**Porte e portoni.** **1)** La posizione, il numero, i materiali impiegati e le dimensioni delle porte e dei portoni sono determinati dalla natura e dall'uso dei locali; **2)** un segnale deve essere apposto ad altezza d'uomo sulle porte trasparenti; **3)** le porte ed i portoni a vento devono essere trasparenti o essere dotati di pannelli trasparenti; **4)** quando le superfici trasparenti o traslucide delle porte e dei portoni non sono costituite da materiale di sicurezza e quando c'è da temere che i lavoratori possano essere feriti se una porta o un portone va in frantumi, queste superfici devono essere protette contro lo sfondamento.

## Baracche uffici

Le baracche di cantiere e gli uffici saranno allestiti nell'area logistica evidenziata nell'elaborato A11 - *Planimetria area di cantiere*.

## Misure Preventive e Protettive generali:

1) Posti di lavoro: misure organizzative;

### PRESCRIZIONI ORGANIZZATIVE:

**Porte di emergenza.** **1)** le porte di emergenza devono aprirsi verso l'esterno; **2)** le porte di emergenza non devono essere chiuse in modo tale da non poter essere aperte facilmente e immediatamente da ogni persona che abbia bisogno di utilizzarle in caso di emergenza; **3)** le porte scorrevoli e le porte a bussola sono vietate come porte di emergenza.

**Areazione e temperatura.** **1)** ai lavoratori deve essere garantita una sufficiente e salubre quantità di aria; **2)** qualora vengano impiegati impianti di condizionamento d'aria o di ventilazione meccanica, essi devono funzionare in modo tale che i lavoratori non vengano esposti a correnti d'aria moleste; **3)** ogni deposito e accumulo di sporcizia che possono comportare immediatamente un rischio per la salute dei lavoratori a causa dell'inquinamento dell'aria respirata devono essere eliminati rapidamente; **4)** durante il lavoro, la temperatura per l'organismo umano deve essere adeguata, tenuto conto dei metodi di lavoro applicati e delle sollecitazioni fisiche imposte ai lavoratori.

**Illuminazione naturale e artificiale.** I posti di lavoro devono disporre, nella misura del possibile, di sufficiente luce



naturale ed essere dotati di dispositivi che consentano un'adeguata illuminazione artificiale per tutelare la sicurezza e la salute dei lavoratori.

**Pavimenti, pareti e soffitti dei locali.** **1)** i pavimenti dei locali non devono presentare protuberanze, cavità o piani inclinati pericolosi; essi devono essere fissi, stabili e antisdrucchiolevoli; **2)** le superfici dei pavimenti, delle pareti e dei soffitti nei locali devono essere tali da poter essere pulite e intonacate per ottenere condizioni appropriate di igiene; **3)** le pareti trasparenti o traslucide, in particolare le pareti interamente vetrate nei locali o nei pressi dei posti di lavoro e delle vie di circolazione devono essere chiaramente segnalate ed essere costituite da materiali di sicurezza ovvero essere separate da detti posti di lavoro e vie di circolazione, in modo tale che i lavoratori non possano entrare in contatto con le pareti stesse, né essere feriti qualora vadano in frantumi.

**Finestre e lucernari dei locali.** **1)** le finestre, i lucernari e i dispositivi di ventilazione devono poter essere aperti, chiusi, regolati e fissati dai lavoratori in maniera sicura. Quando sono aperti essi non devono essere posizionati in modo da costituire un pericolo per i lavoratori; **2)** le finestre e i lucernari devono essere progettati in maniera congiunta con le attrezzature ovvero essere dotati di dispositivi che ne consentano la pulitura senza rischi per i lavoratori che effettuano questo lavoro nonché per i lavoratori presenti.

**Porte e portoni.** **1)** La posizione, il numero, i materiali impiegati e le dimensioni delle porte e dei portoni sono determinati dalla natura e dall'uso dei locali; **2)** un segnale deve essere apposto ad altezza d'uomo sulle porte trasparenti; **3)** le porte ed i portoni a vento devono essere trasparenti o essere dotati di pannelli trasparenti; **4)** quando le superfici trasparenti o traslucide delle porte e dei portoni non sono costituite da materiale di sicurezza e quando c'è da temere che i lavoratori possano essere feriti se una porta o un portone va in frantumi, queste superfici devono essere protette contro lo sfondamento.

## Spogliatoi

Gli spogliatoi saranno allestiti nell'area logistica evidenziata nell'elaborato A11 - *Planimetria area di cantiere*.

### Misure Preventive e Protettive generali:

1) Spogliatoi: misure organizzative;

PRESCRIZIONI ORGANIZZATIVE:

**Caratteristiche di sicurezza.** I locali spogliatoi devono disporre di adeguata aerazione, essere illuminati, ben difesi dalle intemperie, riscaldati durante la stagione fredda, muniti di sedili ed essere mantenuti in buone condizioni di pulizia. Gli spogliatoi devono essere dotati di attrezzature che consentano a ciascun lavoratore di chiudere a chiave i propri indumenti durante il tempo di lavoro. La superficie dei locali deve essere tale da consentire, una dislocazione delle attrezzature, degli arredi, dei passaggi e delle vie di uscita rispondenti a criteri di funzionalità e di ergonomia per la tutela e l'igiene dei lavoratori, e di chiunque acceda legittimamente ai locali stessi.

## Impianto elettrico di cantiere

L'impianto elettrico di cantiere dovrà essere progettato ed installato da personale idoneo e certificato, secondo la regola dell'arte e rispettando le normative vigenti.

### Misure Preventive e Protettive generali:

1) Impianto elettrico: misure organizzative;

PRESCRIZIONI ORGANIZZATIVE:

**Caratteristiche di sicurezza.** Per la fornitura di energia elettrica al cantiere l'impresa deve rivolgersi all'ente distributore. Dal punto di consegna della fornitura ha inizio l'impianto elettrico di cantiere, che solitamente è composto da: quadri (generali e di settore); interruttori; cavi; apparecchi utilizzatori. Agli impianti elettrici dei servizi accessori quali baracche per uffici, mense, dormitori e servizi igienici non si applicano le norme specifiche previste per i cantieri.

**Gruppo elettrogeno.** Quando la rete elettrica del cantiere viene alimentata da proprio gruppo elettrogeno le masse metalliche del gruppo e delle macchine, apparecchiature, utensili serviti devono essere collegate elettricamente tra di loro e a terra.

**Rete elettrica di terzi.** Quando le macchine e le apparecchiature fisse, mobili, portatili e trasportabili sono alimentate, anziché da una rete elettrica dell'impresa, da una rete di terzi, l'impresa stessa deve provvedere all'installazione dei dispositivi e degli impianti di protezione in modo da rendere la rete di alimentazione rispondente ai requisiti di sicurezza a meno che, prima della connessione, non venga effettuato un accertamento delle condizioni di sicurezza con particolare riferimento all'idoneità dei mezzi di connessione, delle linee, dei dispositivi di sicurezza e dell'efficienza del collegamento a terra delle masse metalliche. Tale accertamento può

essere effettuato anche a cura del proprietario dell'impianto che ne dovrà rilasciare attestazione scritta all'impresa. **Dichiarazione di conformità.** L'installatore è in ogni caso tenuto al rilascio della dichiarazione di conformità, integrata dagli allegati previsti dal D.M. 22 gennaio 2008, n. 37, che va conservata in copia in cantiere.

## RISCHI SPECIFICI:

- 1) Elettrocuzione;

## Parapetti

I lavoratori dovranno essere protetti dal rischio di caduta dall'alto e a mare mediante robusti ed idonei parapetti, da prevedere nelle fasi lavorative soggette.

### Misure Preventive e Protettive generali:

- 1) Parapetti: misure organizzative;

#### PRESCRIZIONI ORGANIZZATIVE:

**Caratteristiche dell'opera:** **1)** devono essere allestiti con buon materiale e a regola d'arte, risultare idonei allo scopo, essere in buono stato di conservazione e conservati in efficienza per l'intera durata del lavoro; **2)** il parapetto regolare può essere costituito da: **a)** un corrente superiore, collocato all'altezza minima di 1 metro dal piano di calpestio; **b)** una tavola fermapiede, alta non meno di 20 cm, aderente al piano camminamento; **c)** un corrente intermedio se lo spazio vuoto che intercorre tra il corrente superiore e la tavola fermapiede è superiore ai 60 cm.

**Misure di prevenzione:** **1)** vanno previste per evitare la caduta nel vuoto di persone e materiale; **2)** sia i correnti che la tavola fermapiede devono essere applicati dalla parte interna dei montanti o degli appoggi sia quando fanno parte dell'impalcato di un ponteggio che in qualunque altro caso; **3)** piani, piazzole, castelli di tiro e attrezzature varie possono presentare parapetti realizzati con caratteristiche geometriche e dimensionali diverse; **4)** il parapetto con fermapiede va anche applicato sul lato corto, terminale, dell'impalcato, procedendo alla cosiddetta "intestatura" del ponte; **5)** il parapetto con fermapiede va previsto sul lato del ponteggio verso la costruzione quando il distacco da essa superi i cm 20 e non sia possibile realizzare un piano di calpestio esterno, poggiante su traversi a sbalzo, verso l'opera stessa; **6)** il parapetto con fermapiede va previsto ai bordi delle solette che siano a più di 2 metri di altezza; **7)** il parapetto con fermapiede va previsto ai bordi degli scavi che siano a più di 2 metri di altezza; **8)** il parapetto con fermapiede va previsto nei tratti prospicienti il vuoto di viottoli e scale con gradini ricavate nel terreno o nella roccia quando si superino i 2 metri di dislivello; **9)** è considerata equivalente al parapetto, qualsiasi protezione, realizzante condizioni di sicurezza contro la caduta verso i lati aperti non inferiori a quelle presentate dal parapetto stesso.

#### RIFERIMENTI NORMATIVI:

D.Lgs. 9 aprile 2008 n. 81, Allegato 18, Punto 2.1.5..

## RISCHI SPECIFICI:

- 1) Caduta dall'alto;

## Viabilità automezzi e pedonale

La viabilità di cantiere e gli accessi sono evidenziati nell'elaborato A11 - *Planimetria area di cantiere*.

Si prevede l'ingresso dei mezzi e dei lavoratori dalla viabilità ordinaria presente nell'ambito portuale, nello specifico l'accesso è previsto in prossimità della barriera doganale, proseguendo sulla strada perimetrale alla spiaggia presente per poi deviare nella strada di accesso di banchina esistente.

### Misure Preventive e Protettive generali:

- 1) Viabilità principale di cantiere: misure organizzative;

#### PRESCRIZIONI ORGANIZZATIVE:

**Accesso al cantiere.** Per l'accesso al cantiere dei mezzi di lavoro devono essere predisposti percorsi e, ove occorrono mezzi di accesso controllati e sicuri, separati da quelli per i pedoni.

**Regole di circolazione.** All'interno del cantiere, la circolazione degli automezzi e delle macchine semoventi deve

essere regolata con norme il più possibile simili a quelle della circolazione su strade pubbliche, la velocità deve essere limitata a seconda delle caratteristiche e condizioni dei percorsi e dei mezzi.

**Caratteristiche di sicurezza.** Le strade devono essere atte a resistere al transito dei mezzi di cui è previsto l'impiego, con pendenze e curve adeguate ed essere mantenute costantemente in condizioni soddisfacenti. La larghezza delle strade e delle rampe deve essere tale da consentire un franco di almeno 0,70 metri oltre la sagoma di ingombro massimo dei mezzi previsti. Qualora il franco venga limitato ad un solo lato, devono essere realizzate, nell'altro lato, piazzole o nicchie di rifugio ad intervalli non superiori a 20 metri una dall'altra.

2) Percorsi pedonali: misure organizzative;


PRESCRIZIONI ORGANIZZATIVE:

**Caratteristiche di sicurezza.** I viottoli e le scale con gradini ricavati nel terreno devono essere provvisti di parapetto nei tratti prospicienti il vuoto quando il dislivello superi i due metri. Le alzate dei gradini ricavati nel terreno friabile devono essere sostenute, ove occorra, con tavole e paletti robusti.

### RISCHI SPECIFICI:

- 1) Investimento;
- 2) Caduta dall'alto;
- 3) Scivolamenti, cadute a livello;

### SEGNALETICA:



## Impianti di terra e di protezione contro le scariche atmosferiche

L'impianto di terra e di protezione contro le scariche atmosferiche dovrà essere progettato ed installato da personale idoneo e certificato, secondo la regola dell'arte e rispettando le normative vigenti.

### Misure Preventive e Protettive generali:

1) Impianto di terra: misure organizzative;

PRESCRIZIONI ORGANIZZATIVE:

**Caratteristiche di sicurezza.** L'impianto di terra deve essere unico per l'intera area occupata dal cantiere è composto almeno da: elementi di dispersione; conduttori di terra; conduttori di protezione; collettore o nodo principale di terra; conduttori equipotenziali.

2) Impianto di protezione contro le scariche atmosferiche: misure organizzative;

PRESCRIZIONI ORGANIZZATIVE:

**Caratteristiche di sicurezza.** Le strutture metalliche presenti in cantiere, quali ponteggi, gru, ecc, che superano le dimensioni limite per l'autoprotezione devono essere protette contro le scariche atmosferiche. L'impianto di protezione contro le scariche atmosferiche può utilizzare i dispersori previsti per l'opera finita; in ogni caso l'impianto di messa a terra nel cantiere deve essere unico.

### RISCHI SPECIFICI:

1) Elettrocuzione;

## Dislocazione delle zone di carico e scarico

Le zone di carico e scarico saranno previste nell'area di cantiere evidenziata nell'elaborato A11 - *Planimetria area di cantiere*.

#### **Misure Preventive e Protettive generali:**

- 1) Dislocazione delle zone di carico e scarico: misure organizzative;

PRESCRIZIONI ORGANIZZATIVE:

**Dislocazione delle zone di carico e scarico.** Le zone di carico e scarico andranno posizionate: **a)** nelle aree periferiche del cantiere, per non essere d'intralcio con le lavorazioni presenti; **b)** in prossimità degli accessi carrabili, per ridurre le interferenze dei mezzi di trasporto con le lavorazioni; **c)** in prossimità delle zone di stoccaggio, per ridurre i tempi di movimentazione dei carichi con la gru e il passaggio degli stessi su postazioni di lavoro fisse.

#### **RISCHI SPECIFICI:**

- 1) Investimento, ribaltamento;
- 2) Caduta di materiale dall'alto o a livello;

### **Zone di deposito attrezzature**

Le zone di deposito delle attrezzature saranno previste nell'area di cantiere evidenziata nell'elaborato A11 - *Planimetria area di cantiere*.

#### **Misure Preventive e Protettive generali:**

- 1) Zone di deposito attrezzature: misure organizzative;

PRESCRIZIONI ORGANIZZATIVE:

**Zone di deposito attrezzature.** Le zone di deposito delle attrezzature di lavoro andranno differenziate per attrezzi e mezzi d'opera, posizionate in prossimità degli accessi dei lavoratori e comunque in maniera tale da non interferire con le lavorazioni presenti.

#### **RISCHI SPECIFICI:**

- 1) Investimento, ribaltamento;
- 2) Caduta di materiale dall'alto o a livello;

### **Zone di stoccaggio dei rifiuti**

Le zone di stoccaggio dei rifiuti saranno previste nell'area di cantiere evidenziata nell'elaborato A11 - *Planimetria area di cantiere*.

#### **Misure Preventive e Protettive generali:**

- 1) Zone di stoccaggio dei rifiuti: misure organizzative;

PRESCRIZIONI ORGANIZZATIVE:

**Zone di stoccaggio dei rifiuti.** Le zone di stoccaggio dei rifiuti devono essere posizionate in aree periferiche del cantiere, in prossimità degli accessi carrabili. Inoltre, nel posizionamento di tali aree si è tenuto conto della necessità di preservare da polveri e esalazioni maleodoranti, sia i lavoratori presenti in cantiere, che gli insediamenti attigui al cantiere stesso.

#### **RISCHI SPECIFICI:**

- 1) Investimento, ribaltamento;
- 2) Caduta di materiale dall'alto o a livello;

## Zone di stoccaggio materiali

Le zone di stoccaggio materiali saranno previste nell'area di cantiere evidenziata nell'elaborato A11 - *Planimetria area di cantiere*.

### Misure Preventive e Protettive generali:

- 1) Zone di stoccaggio materiali: misure organizzative;

#### PRESCRIZIONI ORGANIZZATIVE:

**Zone di stoccaggio materiali.** Le zone di stoccaggio dei materiali devono essere identificate e organizzate tenendo conto della viabilità generale e della loro accessibilità. Particolare attenzione deve essere posta per la scelta dei percorsi per la movimentazione dei carichi che devono, quanto più possibile, evitare l'interferenza con zone in cui si svolgono lavorazioni. Le aree devono essere opportunamente spianate e drenate al fine di garantire la stabilità dei depositi. È vietato costituire depositi di materiali presso il ciglio degli scavi; qualora tali depositi siano necessari per le condizioni di lavoro, si deve provvedere alle necessarie puntellature o sostegno preventivo della corrispondente parete di scavo.

### RISCHI SPECIFICI:

- 1) Caduta di materiale dall'alto o a livello;
- 2) Investimento, ribaltamento;

## Zone di deposito dei materiali con pericolo d'incendio o di esplosione

Le zone di stoccaggio materiali pericolosi saranno previste nell'area di cantiere evidenziata nell'elaborato A11 - *Planimetria area di cantiere*.

Le aree dovranno essere recintate, prevedendo mezzi estinguenti in prossimità. Nelle vicinanze sarà vietato utilizzare fiamme libere e fumare.

### Misure Preventive e Protettive generali:

- 1) Zone di deposito dei materiali con pericolo d'incendio o di esplosione: misure organizzative;

#### PRESCRIZIONI ORGANIZZATIVE:

**Zone di deposito dei materiali con pericolo d'incendio o di esplosione.** Le zone di deposito dei materiali con pericolo d'incendio o di esplosione, devono essere posizionate in aree del cantiere periferiche, meno interessate da spostamenti di mezzi d'opera e/o operai. Inoltre, si deve tener in debito conto degli insediamenti limitrofi al cantiere. I depositi devono essere sistemati in locali protetti dalle intemperie, dal calore e da altri possibili fonti d'innesco, separandoli secondo la loro natura ed il grado di pericolosità ed adottando per ciascuno le misure precauzionali corrispondenti, indicate dal fabbricante. Le materie ed i prodotti suscettibili di reagire tra di loro dando luogo alla formazione di prodotti pericolosi, esplosioni, incendi, devono essere conservati in luoghi sufficientemente separati ed isolati gli uni dagli altri. Deve essere materialmente impedito l'accesso ai non autorizzati e vanno segnalati i rispettivi pericoli e specificati i divieti od obblighi adatti ad ogni singolo caso, mediante l'affissione di appositi avvisi od istruzioni e dei simboli di etichettatura.

### RISCHI SPECIFICI:

- 1) Investimento, ribaltamento;
- 2) Caduta di materiale dall'alto o a livello;
- 3) Incendio;

#### MISURE TECNICHE E ORGANIZZATIVE:

**Misure tecniche, organizzative e procedurali.** Al fine ridurre al minimo possibile i rischi d'incendio causati da materiali, sostanze e prodotti infiammabili e/o esplosivi, le attività lavorative devono essere progettate e organizzate, nel rispetto delle condizioni di salute e sicurezza dei lavoratori, tenendo conto delle seguenti indicazioni: **a)** le quantità di materiali, sostanze e prodotti infiammabili o esplosivi presenti sul posto di lavoro devono essere ridotte al minimo possibile in funzione alle necessità di lavorazione; **b)** deve essere evitata la

presenza, nei luoghi di lavoro dove si opera con sostanze infiammabili, di fonti di accensione che potrebbero dar luogo a incendi ed esplosioni; **c)** devono essere evitate condizioni avverse che potrebbero provocare effetti dannosi ad opera di sostanze o miscele di sostanze chimicamente instabili; **d)** la gestione della conservazione, manipolazione, trasporto e raccolta degli scarti deve essere effettuata con metodi di lavoro appropriati; **e)** i lavoratori devono essere adeguatamente formati in merito alle misure d'emergenza da attuare per limitare gli effetti pregiudizievoli sulla salute e sicurezza dei lavoratori in caso di incendio o di esplosione dovuti all'accensione di sostanze infiammabili, o gli effetti dannosi derivanti da sostanze o miscele di sostanze chimicamente instabili.

**Attrezzature di lavoro e sistemi di protezione.** Le attrezzature di lavoro e i sistemi di protezione collettiva ed individuale messi a disposizione dei lavoratori devono essere conformi alle disposizioni legislative e regolamentari pertinenti e non essere fonti di innesco di incendi o esplosioni.

**Sistemi e dispositivi di controllo delle attrezzature di lavoro.** Devono essere adottati sistemi e dispositivi di controllo degli impianti, apparecchi e macchinari finalizzati alla limitazione del rischio di esplosione o limitare la pressione delle esplosioni nel rispetto delle condizioni di salute e sicurezza dei lavoratori.

## Avvisatori acustici

### Misure Preventive e Protettive generali:

1) Avvisatori acustici: misure organizzative;

PRESCRIZIONI ORGANIZZATIVE:

**Avvisatori acustici.** Quando risultano rischi che non possono essere evitati o sufficientemente limitati con misure, metodi, o sistemi di organizzazione del lavoro, o con mezzi tecnici di protezione collettiva, il datore di lavoro può far ricorso, oltre alla segnaletica di sicurezza, anche ad avvisatori acustici allo scopo di avvertire di un rischio o di un pericolo le persone esposte.

## Autogru

### Misure Preventive e Protettive generali:

1) Autogru: misure organizzative;

PRESCRIZIONI ORGANIZZATIVE:

**Posizionamento.** Nell'esercizio dei mezzi di sollevamento e di trasporto si devono adottare le necessarie misure per assicurare la stabilità del mezzo e del suo carico: **a)** se su gomme, la stabilità è garantita dal buono stato dei pneumatici e dal corretto valore della pressione di gonfiaggio; **b)** se su martinetti stabilizzatori, che devono essere completamente estesi e bloccati prima dell'inizio del lavoro, la stabilità dipende dalla resistenza del terreno in funzione della quale sarà ampliato il piatto dello stabilizzatore. In ogni caso, prima di iniziare il sollevamento, devono essere inseriti i freni di stazionamento dell'automezzo.

**Caduta di materiale dall'alto.** Le operazioni di sollevamento e/o di trasporto, devono avvenire evitando il passaggio dei carichi sospesi al di sopra di postazioni di lavoro o di aree pubbliche. Qualora questo non fosse possibile, il passaggio dei carichi sospesi sarà annunciato da apposito avvisatore acustico.

**Rischio di elettrocuzione.** In prossimità di linee elettriche aeree e/o elettrodotti è d'obbligo rispettare la distanza di sicurezza dalle parti più sporgenti dell'autogru (considerare il massimo ingombro del carico comprensivo della possibile oscillazione); se non fosse possibile rispettare tale distanza, dovrà interpellarsi l'ente erogatore dell'energia elettrica, per realizzare opportune diverse misure cautelative (schermi, ecc.).

**Modalità operative.** Durante le operazioni di spostamento con il carico sospeso è necessario mantenere lo stesso il più vicino possibile al terreno; su percorso in discesa bisogna disporre il carico verso le ruote a quota maggiore.

### RISCHI SPECIFICI:

- 1) Caduta di materiale dall'alto o a livello;
- 2) Elettrocuzione;

## Betoniere

### Misure Preventive e Protettive generali:

1) Betoniere: misure organizzative;

PRESCRIZIONI ORGANIZZATIVE:

**Caratteristiche di sicurezza.** Le impastatrici e betoniere azionate elettricamente devono essere munite di interruttore

automatico di sicurezza e le parti elettriche devono essere del tipo protetto contro getti di acqua e polvere. Le betoniere con benna di caricamento scorrevole su guide, devono essere munite di dispositivo agente direttamente sulla benna per il suo blocco meccanico nella posizione superiore. L'eventuale fossa per accogliere le benne degli apparecchi di sollevamento, nelle quali scaricare l'impasto, deve essere circondata da una barriera capace di resistere agli urti da parte delle benne stesse.

### **RISCHI SPECIFICI:**

- 1) Cesoiamenti, stritolamenti;

## **Macchine movimento terra**

### **Misure Preventive e Protettive generali:**

- 1) Macchine: misure organizzative;

#### PRESCRIZIONI ORGANIZZATIVE:

**Verifiche sull'area di manovra.** Prima di utilizzare la macchina accertarsi dell'esistenza di eventuali vincoli derivanti da ostacoli (in altezza ed in larghezza), limiti d'ingombro, ecc.. Evitare di far funzionare la macchina nelle immediate vicinanze di scarpate, sia che si trovino a valle che a monte della macchina. Predisporre idoneo "fermo meccanico", qualora si stazioni in prossimità di scarpate. Prima di movimentare la macchina accertarsi dell'esistenza di eventuali vincoli derivanti da limitazioni di carico (terreno, pavimentazioni, rampe, opere di sostegno), pendenza del terreno, ecc..

### **RISCHI SPECIFICI:**

- 1) Investimento, ribaltamento;

## **Mezzi d'opera**

### **Misure Preventive e Protettive generali:**

- 1) Macchine: misure organizzative;

#### PRESCRIZIONI ORGANIZZATIVE:

**Verifiche sull'area di manovra.** Prima di utilizzare la macchina accertarsi dell'esistenza di eventuali vincoli derivanti da ostacoli (in altezza ed in larghezza), limiti d'ingombro, ecc.. Evitare di far funzionare la macchina nelle immediate vicinanze di scarpate, sia che si trovino a valle che a monte della macchina. Predisporre idoneo "fermo meccanico", qualora si stazioni in prossimità di scarpate. Prima di movimentare la macchina accertarsi dell'esistenza di eventuali vincoli derivanti da limitazioni di carico (terreno, pavimentazioni, rampe, opere di sostegno), pendenza del terreno, ecc..

### **RISCHI SPECIFICI:**

- 1) Investimento, ribaltamento;

## **Attrezzature per il primo soccorso**

Le attrezzature per il primo soccorso saranno posizionate all'interno dei baraccamenti previsti, in posizione visibile e facilmente accessibile.

### **Misure Preventive e Protettive generali:**

- 1) Servizi sanitari: contenuto pacchetto di medicazione;

#### PRESCRIZIONI ORGANIZZATIVE:

**Contenuto del pacchetto di medicazione.** Il pacchetto di medicazione, deve contenere almeno: **1)** due paia di guanti sterili monouso; **2)** un flacone di soluzione cutanea di iodopovidone al 10% di iodio da 125 ml ; **3)** un flacone di soluzione fisiologica (sodio cloruro 0,9%) da 250 ml; **4)** una compressa di garza sterile 18 x 40 in busta singola; **5)** tre compresse di garza sterile 10 x 10 in buste singole; **6)** una pinzetta da medicazione sterile monouso; **7)** una

confezione di cotone idrofilo; **8**) una confezione di cerotti di varie misure pronti all'uso; **9**) un rotolo di cerotto alto 2,5 cm; **10**) un rotolo di benda orlata alta 10 cm; **11**) un paio di forbici; **12**) un laccio emostatico; **13**) una confezione di ghiaccio pronto uso; **14**) un sacchetto monouso per la raccolta di rifiuti sanitari; **15**) istruzioni sul modo di usare i presidi suddetti e di prestare i primi soccorsi in attesa del servizio di emergenza.

2) Servizi sanitari: contenuto cassetta di pronto soccorso;

PRESCRIZIONI ORGANIZZATIVE:

**Contenuto cassetta di pronto soccorso.** La cassetta di pronto soccorso, deve contenere almeno: **1**) cinque paia di guanti sterili monouso; **2**) una visiera paraschizzi; **3**) un flacone di soluzione cutanea di iodopovidone al 10% di iodio da 1 litro; **4**) tre flaconi di soluzione fisiologica (sodio cloruro 0,9%) da 500 ml; **5**) dieci compresse di garza sterile 10 x 10 in buste singole; **6**) due compresse di garza sterile 18 x 40 in buste singole; **7**) due teli sterili monouso; **8**) due pinzette da medicazione sterile monouso; **9**) una confezione di rete elastica di misura media; **10**) una confezione di cotone idrofilo; **11**) due confezioni di cerotti di varie misure pronti all'uso; **12**) due rotoli di cerotto alto 2,5 cm; **13**) un paio di forbici; **14**) tre lacci emostatici; **15**) due confezioni di ghiaccio pronto uso; **16**) due sacchetti monouso per la raccolta di rifiuti sanitari; **17**) un termometro; **18**) un apparecchio per la misurazione della pressione arteriosa.

## Piegaferri

### Misure Preventive e Protettive generali:

1) Piegaferri: misure organizzative;

PRESCRIZIONI ORGANIZZATIVE:

**Requisiti generali.** Il banco del ferraiolo deve avere ampi spazi per lo stoccaggio del materiale da lavorare (i tondini di acciaio utilizzati per la realizzazione dei ferri di armatura vengono commercializzati in barre di 12/15 metri), lo stoccaggio di quello lavorato e la movimentazione delle barre in lavorazione.

**Verifiche sull'area di ubicazione.** Le verifiche preventive da eseguire sul terreno dove si dovrà installare il banco del ferraiolo sono: **a**) verifica della planarità; **b**) verifica della stabilità (non dovranno manifestarsi cedimenti sotto i carichi trasmessi dalla macchina); **c**) verifica del drenaggio (non dovranno constatarsi ristagni di acqua piovana alla base della macchina). Qualora venissero aperti scavi in prossimità della macchina, si dovrà provvedere ad una loro adeguata armatura.

**Protezione da cadute dall'alto.** Se la postazione di lavoro è soggetta al raggio d'azione della gru o di altri mezzi di sollevamento, ovvero se si trova nelle immediate vicinanze di opere in costruzione, occorre che sia protetta da robusti impalcati soprastanti, la cui altezza non superi i 3 metri.

### RISCHI SPECIFICI:

1) Caduta di materiale dall'alto o a livello;

## Seghe circolari

### Misure Preventive e Protettive generali:

1) Seghe circolari: misure organizzative;

PRESCRIZIONI ORGANIZZATIVE:

**Verifiche sull'area di ubicazione.** Le verifiche preventive da eseguire sul terreno dove si dovrà installare la sega circolare sono: **a**) verifica della planarità; **b**) verifica della stabilità (non dovranno manifestarsi cedimenti sotto i carichi trasmessi dalla macchina); **c**) verifica del drenaggio (non dovranno constatarsi ristagni di acqua piovana alla base della macchina). Qualora venissero aperti scavi in prossimità della macchina, si dovrà provvedere ad una loro adeguata armatura.

**Protezione da cadute dall'alto.** Se la postazione di lavoro è soggetta al raggio d'azione della gru o di altri mezzi di sollevamento, ovvero se si trova nelle immediate vicinanze di opere in costruzione, occorre che sia protetta da robusti impalcati soprastanti, la cui altezza non superi i 3 metri.

**Area di lavoro.** Intorno alla sega circolare devono essere previsti adeguati spazi per la sistemazione del materiale lavorato e da lavorare, nonché per l'allontanamento dei residui delle lavorazioni (segatura e trucioli). In prossimità della sega circolare essere posizionato un cartello con l'indicazione delle principali norme di utilizzazione e di sicurezza della stessa.



## RISCHI SPECIFICI:

- 1) Caduta di materiale dall'alto o a livello;

### Mezzi estinguenti

#### Misure Preventive e Protettive generali:

- 1) Mezzi estinguenti: misure organizzative;

#### PRESCRIZIONI ORGANIZZATIVE:

**Mezzi estinguenti.** Devono essere predisposti mezzi ed impianti di estinzione idonei in rapporto alle particolari condizioni in cui possono essere usati, in essi compresi gli apparecchi estintori portatili o carrellati di primo intervento. Detti mezzi ed impianti devono essere mantenuti in efficienza e controllati almeno una volta ogni sei mesi da personale esperto.

### Segnaletica di sicurezza

#### Misure Preventive e Protettive generali:

- 1) Segnaletica di sicurezza: misure organizzative;

#### PRESCRIZIONI ORGANIZZATIVE:

**Segnaletica di sicurezza.** Quando risultano rischi che non possono essere evitati o sufficientemente limitati con misure, metodi, o sistemi di organizzazione del lavoro, o con mezzi tecnici di protezione collettiva, il datore di lavoro fa ricorso alla segnaletica di sicurezza, allo scopo di: **a)** avvertire di un rischio o di un pericolo le persone esposte; **b)** vietare comportamenti che potrebbero causare pericolo; **c)** prescrivere determinati comportamenti necessari ai fini della sicurezza; **d)** fornire indicazioni relative alle uscite di sicurezza o ai mezzi di soccorso o di salvataggio; **e)** fornire altre indicazioni in materia di prevenzione e sicurezza.

### Servizi di gestione delle emergenze

#### Misure Preventive e Protettive generali:

- 1) Servizi di gestione delle emergenze: misure organizzative;

#### PRESCRIZIONI ORGANIZZATIVE:

**Servizi di gestione delle emergenze.** Il datore di lavoro dell'impresa appaltatrice deve: **1)** organizzare i necessari rapporti con i servizi pubblici competenti in materia di primo soccorso, salvataggio, lotta antincendio e gestione dell'emergenza; **2)** designare preventivamente i lavoratori incaricati alla gestione delle emergenze; **3)** informare tutti i lavoratori che possono essere esposti a un pericolo grave e immediato circa le misure predisposte e i comportamenti da adottare; **4)** programmare gli interventi, prendere i provvedimenti e dare istruzioni affinché i lavoratori, in caso di pericolo grave e immediato che non può essere evitato, possano cessare la loro attività, o mettersi al sicuro, abbandonando immediatamente il luogo di lavoro; **5)** adottare i provvedimenti necessari affinché qualsiasi lavoratore, in caso di pericolo grave ed immediato per la propria sicurezza o per quella di altre persone e nell'impossibilità di contattare il competente superiore gerarchico, possa prendere le misure adeguate per evitare le conseguenze di tale pericolo, tenendo conto delle sue conoscenze e dei mezzi tecnici disponibili; **6)** garantire la presenza di mezzi di estinzione idonei alla classe di incendio ed al livello di rischio presenti sul luogo di lavoro, tenendo anche conto delle particolari condizioni in cui possono essere usati.

### Cantiere estivo (condizioni di caldo severo)

## RISCHI SPECIFICI:

- 1) Microclima (caldo severo);

#### MISURE TECNICHE E ORGANIZZATIVE:

**Misure generali.** I rischi, derivanti dall'esposizione dei lavoratori a microclima caldo severo, devono essere eliminati alla fonte o ridotti al minimo possibile compatibilmente alle esigenze delle attività lavorative.

**Tettoie e pensiline.** I lavoratori devono essere protetti dalla radiazione solare diretta, almeno per le lavorazioni su postazioni di lavoro fisse (banco ferraioli, sega circolare, ecc), mediante la realizzazione di pensiline o tettoie.

**Mezzi climatizzati.** I mezzi d'opera devono essere dotati di cabine climatizzate.

DISPOSITIVI DI PROTEZIONE INDIVIDUALE:

Devono essere forniti: **a)** indumenti protettivi.

2) Radiazioni ottiche naturali;






MISURE TECNICHE E ORGANIZZATIVE:











**Misure generali.** I rischi, derivanti dall'esposizione dei lavoratori a radiazioni ottiche naturali, devono essere eliminati alla fonte o ridotti al minimo possibile compatibilmente alle esigenze delle attività lavorative.





**Misure di protezione cutanea.** Devono essere indossati maglie a maniche lunghe, pantaloni, cappello a falde e deve essere utilizzata una crema di protezione solare adatta.

**Misure di protezione oculare.** Devono essere indossati cappello a falde e occhiali chiari o da sole.

## SEGNALETICA GENERALE PREVISTA NEL CANTIERE

	Divieto di accesso alle persone non autorizzate.
	Vietato fumare o usare fiamme libere.
	Non rimuovere protezioni sicurezza
	Vietato passare carichi sospesi
	Non gettare materiali
	Carichi sospesi.
	Pericolo generico.
	Caduta con dislivello.
	Pericolo di inciampo.

	Rischio biologico.
	Calzature di sicurezza obbligatorie.
	Casco di protezione obbligatoria.
	Guanti di protezione obbligatoria.
	Protezione individuale obbligatoria contro le cadute.
	Protezione obbligatoria del corpo.
	Protezione obbligatoria dell'udito.
	Estintore.
	Deposito attrezzature
	Deposito manufatti

	Barella.
	Lavaggio degli occhi.
	Telefono per salvataggio pronto soccorso.
	Pronto soccorso.

# LAVORAZIONI INTERFERENTI

## Individuazione, analisi e valutazione dei rischi

(Art. 17, comma 2, lettera b) del D.P.R. 207/2010 e s.m.i.)

## Scelte progettuali ed organizzative, procedure, misure preventive e protettive

(Art. 17, comma 2, lettera c) del D.P.R. 207/2010 e s.m.i.)

### MOBILITAZIONE

#### La Lavorazione è suddivisa nelle seguenti Fasi e Sottofasi:

- Scavo di pulizia generale dell'area del cantiere
- Taglio di arbusti e vegetazione in genere
- Realizzazione della recinzione e degli accessi al cantiere
- Realizzazione della viabilità di cantiere
- Allestimento di depositi, zone per lo stoccaggio dei materiali e per gli impianti fissi
- Allestimento di servizi igienico-assistenziali del cantiere
- Realizzazione di impianto elettrico del cantiere
- Realizzazione di impianto di messa a terra del cantiere
- Delimitazione di cantiere temporaneo sull'acqua

#### Scavo di pulizia generale dell'area del cantiere (fase)

Scavo di pulizia generale dell'area di cantiere eseguito con mezzi meccanici.

#### LAVORATORI:

Adetto allo scavo di pulizia generale dell'area di cantiere

#### Misure Preventive e Protettive, aggiuntive a quelle riportate nell'apposito successivo capitolo:

a) DPI: addetto allo scavo di pulizia generale dell'area di cantiere;



#### PRESCRIZIONI ORGANIZZATIVE:

Devono essere forniti: **a)** casco; **b)** otoprotettori; **c)** maschera antipolvere; **d)** guanti; **e)** calzature di sicurezza; **f)** indumenti protettivi; **g)** indumenti ad alta visibilità.

#### RIFERIMENTI NORMATIVI:

D.Lgs. 9 aprile 2008 n. 81, Art. 75.

#### Rischi a cui è esposto il lavoratore:

	Investimento, ribaltamento [P3 x E4]= ALTO		M.M.C. (sollevamento e trasporto) [P1 x E1]= BASSO		
--	---	--	---	--	--

#### MACCHINE E ATTREZZI:

- 1) Autocarro;
- 2) Pala meccanica;
- 3) Attrezzi manuali.

#### Rischi generati dall'uso di macchine e attrezzi:

Cesoiamenti, stritolamenti; Getti, schizzi; Inalazione polveri, fibre; Rumore; Incendi, esplosioni; Investimento, ribaltamento; Urti, colpi, impatti, compressioni; Vibrazioni; Scivolamenti, cadute a livello; Punture, tagli, abrasioni.

## Taglio di arbusti e vegetazione in genere (fase)

Taglio di arbusti e vegetazione in genere.

### LAVORATORI:

Addetto al taglio di arbusti e vegetazione in genere

**Misure Preventive e Protettive, aggiuntive a quelle riportate nell'apposito successivo capitolo:**

a) DPI: addetto al taglio di arbusti e vegetazione in genere;





PRESCRIZIONI ORGANIZZATIVE:

Devono essere forniti: **a)** casco; **b)** otoprotettori; **c)** visiera protettiva; **d)** guanti; **e)** calzature di sicurezza; **f)** indumenti protettivi.

RIFERIMENTI NORMATIVI:

D.Lgs. 9 aprile 2008 n. 81, Art. 75.

**Rischi a cui è esposto il lavoratore:**

	Rumore [P3 x E3]= RILEVANTE		Vibrazioni [P3 x E3]= RILEVANTE		
---	--------------------------------	---	------------------------------------	--	--

Addetto al taglio di alberi ed estirpazione delle ceppaie

**Misure Preventive e Protettive, aggiuntive a quelle riportate nell'apposito successivo capitolo:**

a) DPI: addetto al taglio di alberi ed estirpazione delle ceppaie;






PRESCRIZIONI ORGANIZZATIVE:

Devono essere forniti: **a)** casco; **b)** otoprotettori; **c)** visiera protettiva; **d)** guanti antivibrazioni; **e)** calzature di sicurezza; **f)** indumenti protettivi; **g)** indumenti ad alta visibilità.

RIFERIMENTI NORMATIVI:

D.Lgs. 9 aprile 2008 n. 81, Art. 75.

**Rischi a cui è esposto il lavoratore:**

	Investimento, ribaltamento [P2 x E4]= RILEVANTE		Rumore [P3 x E3]= RILEVANTE		Vibrazioni [P3 x E2]= MEDIO
---	--	---	--------------------------------	---	--------------------------------

### MACCHINE E ATTREZZI:

- 1) Trattore;
- 2) Attrezzi manuali;
- 3) Decespugliatore a motore;
- 4) Motosega.

**Rischi generati dall'uso di macchine e attrezzi:**

Cesoiamenti, stritolamenti; Getti, schizzi; Incendi, esplosioni; Investimento, ribaltamento; Punture, tagli, abrasioni; Urti, colpi, impatti, compressioni; Inalazione polveri, fibre; Rumore; Vibrazioni.

## Realizzazione della recinzione e degli accessi al cantiere (fase)

Realizzazione della recinzione di cantiere, al fine di impedire l'accesso involontario dei non addetti ai lavori, e degli accessi al cantiere, per mezzi e lavoratori.

### LAVORATORI:

Addetto alla realizzazione della recinzione e degli accessi al cantiere

**Misure Preventive e Protettive, aggiuntive a quelle riportate nell'apposito successivo capitolo:**

a) DPI: addetto alla realizzazione della recinzione e degli accessi al cantiere;




PRESCRIZIONI ORGANIZZATIVE:

Devono essere forniti: **a)** casco; **b)** occhiali protettivi; **c)** guanti; **d)** calzature di sicurezza; **e)** indumenti protettivi.

RIFERIMENTI NORMATIVI:

D.Lgs. 9 aprile 2008 n. 81, Art. 75.

### Rischi a cui è esposto il lavoratore:

	M.M.C. (sollevamento e trasporto) [P1 x E1]= BASSO						
---	---	--	--	--	--	--	--

### MACCHINE E ATTREZZI:

- 1) Autocarro;
- 2) Attrezzi manuali;
- 3) Scala semplice;
- 4) Sega circolare;
- 5) Smerigliatrice angolare (flessibile);
- 6) Trapano elettrico.

### Rischi generati dall'uso di macchine e attrezzi:

Cesoiamenti, stritolamenti; Getti, schizzi; Inalazione polveri, fibre; Rumore; Incendi, esplosioni; Investimento, ribaltamento; Urti, colpi, impatti, compressioni; Vibrazioni; Punture, tagli, abrasioni; Caduta dall'alto; Movimentazione manuale dei carichi; Elettrocuzione; Rumore; Scivolamenti, cadute a livello; Vibrazioni.

## Realizzazione della viabilità di cantiere (fase)

Realizzazione della viabilità di cantiere destinata a persone e veicoli e posa in opera di appropriata segnaletica.

### LAVORATORI:

Addetto alla realizzazione della viabilità di cantiere

**Misure Preventive e Protettive, aggiuntive a quelle riportate nell'apposito successivo capitolo:**

a) DPI: addetto alla realizzazione della viabilità di cantiere;



PRESCRIZIONI ORGANIZZATIVE:



Devono essere forniti: **a)** casco; **b)** otoprotettori; **c)** maschera antipolvere; **d)** guanti; **e)** calzature di sicurezza; **f)** indumenti protettivi; **g)** indumenti ad alta visibilità.

RIFERIMENTI NORMATIVI:

D.Lgs. 9 aprile 2008 n. 81, Art. 75.



**Rischi a cui è esposto il lavoratore:**

	Investimento, ribaltamento [P3 x E4]= ALTO		M.M.C. (sollevamento e trasporto) [P1 x E1]= BASSO				
---	---	---	---	--	--	--	--

**MACCHINE E ATTREZZI:**

- 1) Autocarro;
- 2) Pala meccanica;
- 3) Attrezzi manuali.

**Rischi generati dall'uso di macchine e attrezzi:**

Cesoiamenti, stritolamenti; Getti, schizzi; Inalazione polveri, fibre; Rumore; Incendi, esplosioni; Investimento, ribaltamento; Urti, colpi, impatti, compressioni; Vibrazioni; Scivolamenti, cadute a livello; Punture, tagli, abrasioni.

**Allestimento di depositi, zone per lo stoccaggio dei materiali e per gli impianti fissi (fase)**

Allestimento di depositi per materiali e attrezzature, zone scoperte per lo stoccaggio dei materiali e zone per l'installazione di impianti fissi di cantiere.

**LAVORATORI:**

Addetto all'allestimento di depositi, zone per lo stoccaggio dei materiali e per gli impianti fissi

**Misure Preventive e Protettive, aggiuntive a quelle riportate nell'apposito successivo capitolo:**

a) DPI: addetto all'allestimento di depositi, zone per lo stoccaggio dei materiali e per gli impianti fissi;



**PRESCRIZIONI ORGANIZZATIVE:**

Devono essere forniti: **a)** casco; **b)** occhiali protettivi; **c)** guanti; **d)** calzature di sicurezza; **e)** indumenti protettivi.

**RIFERIMENTI NORMATIVI:**

D.Lgs. 9 aprile 2008 n. 81, Art. 75.

**Rischi a cui è esposto il lavoratore:**

	Caduta di materiale dall'alto o a livello [P2 x E3]= MEDIO						
---	---	--	--	--	--	--	--

**MACCHINE E ATTREZZI:**

- 1) Autocarro;
- 2) Autogru;
- 3) Attrezzi manuali;
- 4) Scala semplice;
- 5) Sega circolare;
- 6) Smerigliatrice angolare (flessibile);
- 7) Trapano elettrico.

**Rischi generati dall'uso di macchine e attrezzi:**

Cesoiamenti, stritolamenti; Getti, schizzi; Inalazione polveri, fibre; Rumore; Incendi, esplosioni; Investimento, ribaltamento; Urti, colpi, impatti, compressioni; Vibrazioni; Caduta di materiale dall'alto o a livello; Elettrocuzione; Punture, tagli, abrasioni; Caduta dall'alto; Movimentazione manuale dei carichi; Rumore; Scivolamenti, cadute a livello; Vibrazioni.

## Allestimento di servizi igienico-assistenziali del cantiere (fase)

Allestimento di servizi igienico-sanitari in strutture prefabbricate appositamente approntate.

### LAVORATORI:

Adetto all'allestimento di servizi igienico-assistenziali del cantiere

**Misure Preventive e Protettive, aggiuntive a quelle riportate nell'apposito successivo capitolo:**

a) DPI: addetto all'allestimento di servizi igienico-assistenziali del cantiere;




PRESCRIZIONI ORGANIZZATIVE:

Devono essere forniti: **a)** casco; **b)** occhiali protettivi; **c)** guanti; **d)** calzature di sicurezza; **e)** indumenti protettivi.

RIFERIMENTI NORMATIVI:

D.Lgs. 9 aprile 2008 n. 81, Art. 75.

### Rischi a cui è esposto il lavoratore:

	Caduta di materiale dall'alto o a livello <b>[P2 x E3]= MEDIO</b>				
---	--	--	--	--	--

### MACCHINE E ATTREZZI:

- 1) Autocarro;
- 2) Autogru;
- 3) Attrezzi manuali;
- 4) Scala semplice;
- 5) Sega circolare;
- 6) Smerigliatrice angolare (flessibile);
- 7) Trapano elettrico.

### Rischi generati dall'uso di macchine e attrezzi:

Cesoamenti, sritolamenti; Getti, schizzi; Inalazione polveri, fibre; Rumore; Incendi, esplosioni; Investimento, ribaltamento; Urti, colpi, impatti, compressioni; Vibrazioni; Caduta di materiale dall'alto o a livello; Elettrocuzione; Punture, tagli, abrasioni; Caduta dall'alto; Movimentazione manuale dei carichi; Rumore; Scivolamenti, cadute a livello; Vibrazioni.

## Realizzazione di impianto elettrico del cantiere (fase)

Realizzazione dell'impianto elettrico del cantiere mediante la posa in opera quadri, interruttori di protezione, cavi, prese e spine.

### LAVORATORI:

Adetto alla realizzazione di impianto elettrico di cantiere

**Misure Preventive e Protettive, aggiuntive a quelle riportate nell'apposito successivo capitolo:**

a) DPI: addetto alla realizzazione di impianto elettrico di cantiere;



PRESCRIZIONI ORGANIZZATIVE:

Devono essere forniti: **a)** casco; **b)** guanti; **c)** calzature di sicurezza; **d)** indumenti protettivi.

RIFERIMENTI NORMATIVI:  
D.Lgs. 9 aprile 2008 n. 81, Art. 75.

**Rischi a cui è esposto il lavoratore:**

	Elettrocuzione				
	[P3 x E3]= RILEVANTE				

**MACCHINE E ATTREZZI:**

- 1) Attrezzi manuali;
- 2) Ponteggio mobile o trabattello;
- 3) Scala doppia;
- 4) Scala semplice;
- 5) Trapano elettrico.

**Rischi generati dall'uso di macchine e attrezzi:**

Punture, tagli, abrasioni; Urti, colpi, impatti, compressioni; Caduta dall'alto; Caduta di materiale dall'alto o a livello; Cesoiamenti, stritolamenti; Movimentazione manuale dei carichi; Elettrocuzione; Inalazione polveri, fibre; Rumore; Vibrazioni.

**Realizzazione di impianto di messa a terra del cantiere (fase)**

Realizzazione dell'impianto di messa a terra del cantiere.

**LAVORATORI:**

Addetto alla realizzazione di impianto di messa a terra del cantiere

**Misure Preventive e Protettive, aggiuntive a quelle riportate nell'apposito successivo capitolo:**

a) DPI: addetto alla realizzazione di impianto di messa a terra del cantiere;

								
---	---	---	---	--	--	--	--	--


**PRESCRIZIONI ORGANIZZATIVE:**

Devono essere forniti: **a)** casco; **b)** guanti; **c)** calzature di sicurezza; **d)** indumenti protettivi.

**RIFERIMENTI NORMATIVI:**

D.Lgs. 9 aprile 2008 n. 81, Art. 75.

**Rischi a cui è esposto il lavoratore:**

	Elettrocuzione				
	[P3 x E3]= RILEVANTE				

**MACCHINE E ATTREZZI:**

- 1) Attrezzi manuali;
- 2) Avvitatore elettrico;
- 3) Scala semplice;
- 4) Scala doppia.

**Rischi generati dall'uso di macchine e attrezzi:**

Punture, tagli, abrasioni; Urti, colpi, impatti, compressioni; Elettrocuzione; Caduta dall'alto; Movimentazione manuale dei carichi; Cesoiamenti, stritolamenti.

## Delimitazione di cantiere temporaneo sull'acqua (fase)

Delimitazione area di cantiere a mare mediante la posa di boe di segnalazione e successivo recupero a fine lavori.

### LAVORATORI:

Addetto alla delimitazione dell'area di cantiere sull'acqua

**Misure Preventive e Protettive, aggiuntive a quelle riportate nell'apposito successivo capitolo:**

a) DPI: addetto alla delimitazione dell'area di cantiere sull'acqua;





PRESCRIZIONI ORGANIZZATIVE:

Devono essere forniti: **a)** casco; **b)** guanti; **c)** calzature di sicurezza; **d)** indumenti impermeabili; **e)** indumenti ad alta visibilità.

RIFERIMENTI NORMATIVI:

D.Lgs. 9 aprile 2008 n. 81, Art. 75.

### Rischi a cui è esposto il lavoratore:

	Annegamento [P1 x E1]= BASSO		Scivolamenti, cadute a livello [P1 x E1]= BASSO		
---	---------------------------------	---	--	--	--

### MACCHINE E ATTREZZI:

- 1) Motobarca;
- 2) Attrezzi manuali.

### Rischi generati dall'uso di macchine e attrezzi:

Annegamento; Caduta di materiale dall'alto o a livello; Urti, colpi, impatti, compressioni; Punture, tagli, abrasioni.

## B.O.B.

### La Lavorazione è suddivisa nelle seguenti Fasi e Sottofasi:

Localizzazione e bonifica profonda di eventuali ordigni bellici

## Localizzazione e bonifica profonda di eventuali ordigni bellici (fase)

Attività di localizzazione e bonifica anche subacquea lungo l'allineamento delle palancole e zone di sbancamento mediante ricerca profonda (fino a profondità prescritta dal genio militare) di eventuali ordigni esplosivi effettuata mediante trivellazione e successiva indagine con idonea apparecchiatura cerca metalli.

### LAVORATORI:

Addetto alla localizzazione e bonifica profonda di eventuali ordigni bellici

**Misure Preventive e Protettive, aggiuntive a quelle riportate nell'apposito successivo capitolo:**

a) DPI: addetto alla localizzazione e bonifica profonda di eventuali ordigni bellici;






PRESCRIZIONI ORGANIZZATIVE:

Devono essere forniti: **a)** casco; **b)** visiera protettiva; **c)** maschera antipolvere; **d)** guanti; **e)** calzature di sicurezza; **f)** indumenti protettivi.

RIFERIMENTI NORMATIVI:  
D.Lgs. 9 aprile 2008 n. 81, Art. 75.

### Rischi a cui è esposto il lavoratore:

	Incendi, esplosioni [P1 x E1]= BASSO		Seppellimento, sprofondamento [P2 x E3]= MEDIO		Caduta dall'alto [P1 x E1]= BASSO
---	---	---	--	---	--------------------------------------

### MACCHINE E ATTREZZI:

- 1) Trivellatrice;
- 2) Andatoie e Passerelle;
- 3) Apparato rilevatore;
- 4) Attrezzi manuali;
- 5) Scala semplice.

### Rischi generati dall'uso di macchine e attrezzi:

Caduta di materiale dall'alto o a livello; Cesoiamenti, stritolamenti; Elettrocuzione; Getti, schizzi; Incendi, esplosioni; Investimento, ribaltamento; Rumore; Scivolamenti, cadute a livello; Urti, colpi, impatti, compressioni; Vibrazioni; Caduta dall'alto; Punture, tagli, abrasioni; Movimentazione manuale dei carichi.

## REALIZZAZIONE PARETE COMBINATA E SISTEMA DI CONTRASTO

### La Lavorazione è suddivisa nelle seguenti Fasi e Sottofasi:

- Infissione pali e palancole
- Getto di calcestruzzo per riempimento pali
- Realizzazione del sistema di contrasto
- Posa in opera di tiranti orizzontali
- Realizzazione trave di banchina
- Perforazioni per pali trivellati
- Posa ferri di armatura per pali trivellati
- Getto di calcestruzzo per pali trivellati
- Realizzazione della trave di contrasto in testa al diaframma in pali trivellati

### Infissione pali e palancole (fase)

Infissione di tubi e palancole metalliche per la formazione della parete di banchina eseguita con vibronfissore su carro cingolato su pontone.

### LAVORATORI:

Addetto alla imbracatura a terra o pontone delle palancole

### Misure Preventive e Protettive, aggiuntive a quelle riportate nell'apposito successivo capitolo:




a) DPI: addetto alle infissioni di palancole;



### PRESCRIZIONI ORGANIZZATIVE:

Devono essere forniti al lavoratore adeguati dispositivi di protezione individuale: **a)** casco; **b)** guanti; **c)** calzature di sicurezza con suola antisdrucciolo e impermeforabile e puntale d'acciaio; **d)** otoprotettori; **e)** mascherina con filtro antipolvere; **f)** indumenti protettivi (tute).

**Rischi a cui è esposto il lavoratore:**

	Getti, schizzi [P3 x E1]= MODERATO		Movimentazione manuale dei carichi [P3 x E2]= MEDIO		Rumore [P1 x E1]= BASSO
---	---------------------------------------	---	--	---	----------------------------

Addetto alla posa di palancole metalliche con vibroinfissore

**Misure Preventive e Protettive, aggiuntive a quelle riportate nell'apposito successivo capitolo:**

a) DPI: addetto alla posa di palancole metalliche;



**PRESCRIZIONI ORGANIZZATIVE:**

Devono essere forniti, al lavoratore, adeguati dispositivi di protezione individuale: **a)** casco; **b)** guanti; **c)** occhiali protettivi; **d)** calzature di sicurezza con suola antisdrucchiolo e impermeforabile e puntale d'acciaio; **e)** ottoprotettori.

**Rischi a cui è esposto il lavoratore:**

	M.M.C. (sollevamento e trasporto) [P1 x E1]= BASSO				
---	---	--	--	--	--

**MACCHINE E ATTREZZI:**

- 1) Autocarro per trasporto palancole;
- 2) Dumper;
- 3) Vibroinfissore;
- 4) Pontone;
- 5) Andatoie e Passerelle;
- 6) Attrezzi manuali;
- 7) Attrezzi manuali;
- 8) Scala semplice.

**Rischi generati dall'uso di macchine e attrezzi:**

Caduta di materiale dall'alto o a livello; Cesoiamenti, stritolamenti; Inalazione polveri, fibre; Incendi, esplosioni; Investimento, ribaltamento; Irritazioni cutanee, reazioni allergiche; Movimentazione manuale dei carichi; Scivolamenti, cadute a livello; Urti, colpi, impatti, compressioni; Rumore; Vibrazioni; Caduta dall'alto; Elettrocuzione; Annegamento; Caduta dall'alto; Caduta di materiale dall'alto o a livello; Cesoiamenti, stritolamenti; Investimento, ribaltamento; Urti, colpi, impatti, compressioni; Punture, tagli, abrasioni.

**SEGNALETICA:**

								
A destra	Abbassare	A sinistra	Alt interruzione fine del movimento	Distanza orizzontale	Distanza verticale	Fine delle operazioni	Retrocedere	Sollevare
								
Vietato ai pedoni	Carichi sospesi	Protezione obbligatoria dell'udito	Calzature di sicurezza obbligatorie	Casco di protezione obbligatoria	Guanti di protezione obbligatoria	ZONA CON LIVELLO SONORO SUPERIORE A 90 dB (A) VIETATO ACCEDERE SENZA PROTEZIONI ACUSTICHE Livello sonoro elevato	Mezzi di lavoro in azione	Rumore oltre 87 dbA

## Getto di calcestruzzo per riempimento pali (fase)

Esecuzione di getti di calcestruzzo per riempimento pali

### LAVORATORI:

Addetto al getto di calcestruzzo per riempimento pali

**Misure Preventive e Protettive, aggiuntive a quelle riportate nell'apposito successivo capitolo:**

a) DPI: addetto al getto di calcestruzzo per pali trivellati;






PRESCRIZIONI ORGANIZZATIVE:

Devono essere forniti: **a)** casco; **b)** occhiali protettivi; **c)** guanti; **d)** calzature di sicurezza; **e)** indumenti protettivi.

RIFERIMENTI NORMATIVI:

D.Lgs. 9 aprile 2008 n. 81, Art. 75.

### Rischi a cui è esposto il lavoratore:

	Chimico [P1 x E1]= BASSO		Caduta dall'alto [P1 x E1]= BASSO		Getti, schizzi [P1 x E1]= BASSO
---	-----------------------------	---	--------------------------------------	---	------------------------------------

### MACCHINE E ATTREZZI:

- 1) Autobetoniera;
- 2) Autopompa per cls;
- 3) Attrezzi manuali.

### Rischi generati dall'uso di macchine e attrezzi:

Caduta di materiale dall'alto o a livello; Cesoiamenti, stritolamenti; Getti, schizzi; Incendi, esplosioni; Investimento, ribaltamento; Rumore; Scivolamenti, cadute a livello; Urti, colpi, impatti, compressioni; Vibrazioni; Elettrocuzione; Punture, tagli, abrasioni.

## Realizzazione del sistema di contrasto (fase)

Costruzione del sistema di contrasto

### LAVORATORI:

Addetto alla posa cordoli, zanelle e opere d'arte

**Misure Preventive e Protettive, aggiuntive a quelle riportate nell'apposito successivo capitolo:**



a) DPI: addetto alla posa cordoli, zanelle e opere d'arte;



PRESCRIZIONI ORGANIZZATIVE:

Devono essere forniti al lavoratore adeguati dispositivi di protezione individuale: **a)** casco; **b)** calzature di sicurezza; **c)** occhiali; **d)** guanti; **e)** mascherina per la protezione delle vie respiratorie; **f)** otoprotettori; **g)** indumenti protettivi; **h)** indumenti ad alta visibilità.

**Rischi a cui è esposto il lavoratore:**

	Investimento, ribaltamento [P3 x E3]= RILEVANTE		Rumore [P2 x E2]= MODERATO				
---	--	---	-------------------------------	--	--	--	--

**Addetto al getto in calcestruzzo per le strutture in elevazione**

**Misure Preventive e Protettive, aggiuntive a quelle riportate nell'apposito successivo capitolo:**



a) DPI: addetto al getto in calcestruzzo per le strutture in elevazione;



**PRESCRIZIONI ORGANIZZATIVE:**

Devono essere forniti al lavoratore adeguati dispositivi di protezione individuale: **a)** guanti; **b)** casco; **c)** stivali di sicurezza; **d)** cinture di sicurezza; **e)** indumenti protettivi (tute).

**Rischi a cui è esposto il lavoratore:**

	Caduta dall'alto [P3 x E4]= ALTO		Chimico [P1 x E1]= BASSO				
---	-------------------------------------	---	-----------------------------	--	--	--	--

**Addetto al getto in calcestruzzo per le strutture in fondazione**

**Misure Preventive e Protettive, aggiuntive a quelle riportate nell'apposito successivo capitolo:**


a) DPI: addetto al getto in calcestruzzo per le strutture in elevazione;



**PRESCRIZIONI ORGANIZZATIVE:**

Devono essere forniti al lavoratore adeguati dispositivi di protezione individuale: **a)** guanti; **b)** casco; **c)** stivali di sicurezza; **d)** cinture di sicurezza; **e)** indumenti protettivi (tute).

**Rischi a cui è esposto il lavoratore:**

	Chimico [P1 x E1]= BASSO						
---	-----------------------------	--	--	--	--	--	--

**Addetto alla lavorazione e posa ferri di armatura per le strutture in elevazione**

**Misure Preventive e Protettive, aggiuntive a quelle riportate nell'apposito successivo capitolo:**

a) DPI: addetto alla lavorazione e posa ferri di armatura per le strutture in elevazione;





**PRESCRIZIONI ORGANIZZATIVE:**

Devono essere forniti al lavoratore adeguati dispositivi di protezione individuale: **a)** casco; **b)** guanti; **c)** calzature di sicurezza con suola antisdrucciolo e impermeabile; **d)** cintura di sicurezza; **e)** occhiali o schermi facciali paraschegge.



**Rischi a cui è esposto il lavoratore:**

	Caduta dall'alto [P3 x E4]= ALTO		Punture, tagli, abrasioni [P3 x E1]= MODERATO				
---	-------------------------------------	---	--	--	--	--	--

Adetto alla lavorazione e posa ferri di armatura per le strutture in fondazione

**Misure Preventive e Protettive, aggiuntive a quelle riportate nell'apposito successivo capitolo:**


a) DPI: addetto alla lavorazione e posa ferri di armatura per le strutture in fondazione;



**PRESCRIZIONI ORGANIZZATIVE:**

Devono essere forniti al lavoratore adeguati dispositivi di protezione individuale: **a)** casco; **b)** guanti; **c)** calzature di sicurezza con suola antidrucciolo e impermeforabile; **d)** cintura di sicurezza; **e)** occhiali o schermi facciali paraschegge.

**Rischi a cui è esposto il lavoratore:**

	Punture, tagli, abrasioni [P3 x E1]= MODERATO						
---	--	--	--	--	--	--	--

Adetto alla lavorazione e posa ferri di armatura per solaio in c.a. o prefabbricato

**Misure Preventive e Protettive, aggiuntive a quelle riportate nell'apposito successivo capitolo:**



a) DPI: addetto alla lavorazione e posa ferri di armatura per solaio in c.a. o prefabbricato;



**PRESCRIZIONI ORGANIZZATIVE:**

Devono essere forniti al lavoratore adeguati dispositivi di protezione individuale: **a)** casco; **b)** guanti; **c)** calzature di sicurezza con suola antidrucciolo e impermeforabile; **d)** cintura di sicurezza; **e)** occhiali o schermi facciali paraschegge.

**Rischi a cui è esposto il lavoratore:**

	Caduta dall'alto [P3 x E4]= ALTO		Punture, tagli, abrasioni [P3 x E1]= MODERATO				
---	-------------------------------------	---	--	--	--	--	--

Adetto alla realizzazione della carpenteria per le strutture in elevazione

**Misure Preventive e Protettive, aggiuntive a quelle riportate nell'apposito successivo capitolo:**




a) DPI: addetto alla realizzazione della carpenteria per le strutture in elevazione;



**PRESCRIZIONI ORGANIZZATIVE:**

Devono essere forniti al lavoratore adeguati dispositivi di protezione individuale: **a)** guanti; **b)** casco; **c)** stivali di sicurezza; **d)** cinture di sicurezza; **e)** indumenti protettivi (tute).

### Rischi a cui è esposto il lavoratore:

	Caduta dall'alto [P3 x E4]= ALTO		Chimico [P1 x E1]= BASSO		Rumore [P3 x E3]= RILEVANTE
---	-------------------------------------	---	-----------------------------	---	--------------------------------

Addetto alla realizzazione della carpenteria per le strutture in fondazione

### Misure Preventive e Protettive, aggiuntive a quelle riportate nell'apposito successivo capitolo:



a) DPI: addetto alla realizzazione della carpenteria per le strutture in fondazione;



#### PRESCRIZIONI ORGANIZZATIVE:

Devono essere forniti al lavoratore adeguati dispositivi di protezione individuale: **a)** guanti; **b)** casco; **c)** stivali di sicurezza; **d)** cinture di sicurezza; **e)** indumenti protettivi (tute).

### Rischi a cui è esposto il lavoratore:

	Chimico [P1 x E1]= BASSO		Rumore [P3 x E3]= RILEVANTE		
---	-----------------------------	---	--------------------------------	--	--

### MACCHINE E ATTREZZI:

- 1) Dumper;
- 2) Attrezzi manuali;
- 3) Betoniera a bicchiere;
- 4) Andatoie e Passerelle;
- 5) Attrezzi manuali;
- 6) Ponteggio metallico fisso;
- 7) Ponteggio mobile o trabattello;
- 8) Scala semplice;
- 9) Vibratore elettrico per calcestruzzo;
- 10) Trancia-piegaferrì;
- 11) Sega circolare.

### Rischi generati dall'uso di macchine e attrezzi:

Caduta dall'alto; Caduta di materiale dall'alto o a livello; Cesoiamenti, stritolamenti; Elettrocuzione; Inalazione polveri, fibre; Incendi, esplosioni; Investimento, ribaltamento; Irritazioni cutanee, reazioni allergiche; Movimentazione manuale dei carichi; Scivolamenti, cadute a livello; Urti, colpi, impatti, compressioni; Rumore; Vibrazioni; Punture, tagli, abrasioni; Getti, schizzi.

### SEGNALETICA:

								
Caduta con dislivello	Calzature di sicurezza obbligatorie	Casco di protezione obbligatoria	Guanti di protezione obbligatoria	Protezione obbligatoria per gli occhi	Carichi sospesi	Pavimento sdruciolevole	SCAMI E SEVERAMENTE PROIBITO L'UTILIZZO DI ATTREZZI E MACCHINE ELETTRICHE IN AREE DI SCAMI ELETTRICI	Scavi

### Posa in opera di tiranti orizzontali (fase)

Posizionamento nel terreno di tiranti di acciaio in barre tramite trave di varo, posizionamento di piastra di ancoraggio terminale alla trave di bordo banchina ed alla trave di ancoraggio.

## LAVORATORI:

Addetto al posizionamento e solidarizzazione di tiranti per il consolidamento di terreni

### Misure Preventive e Protettive, aggiuntive a quelle riportate nell'apposito successivo capitolo:

a) DPI: addetto al posizionamento e solidarizzazione di tiranti per il consolidamento di terreni;



#### PRESCRIZIONI ORGANIZZATIVE:

Devono essere forniti al lavoratore adeguati dispositivi di protezione individuale: **a)** casco; **b)** guanti; **c)** occhiali a tenuta; **d)** mascherina antipolvere; **e)** stivali di sicurezza.

### Rischi a cui è esposto il lavoratore:

	Caduta dall'alto <b>[P3 x E3]= RILEVANTE</b>		Rumore <b>[P2 x E2]= MODERATO</b>		
--	---	--	--------------------------------------	--	--

## MACCHINE E ATTREZZI:

- 1) Autocarro con gru;
- 2) Attrezzi manuali;
- 3) Compressore con motore endotermico;
- 4) Impianto di iniezione per miscele cementizie;
- 5) Scala semplice.

### Rischi generati dall'uso di macchine e attrezzi:

Cesoiamenti, stritolamenti; Elettrocuzione; Getti, schizzi; Inalazione polveri, fibre; Incendi, esplosioni; Investimento, ribaltamento; Urti, colpi, impatti, compressioni; Rumore; Vibrazioni; Punture, tagli, abrasioni; Inalazione fumi, gas, vapori; Irritazioni cutanee, reazioni allergiche; Scoppio; Caduta dall'alto; Elettrocuzione; Movimentazione manuale dei carichi.

## SEGNALETICA:

A destra	Abbassare	A sinistra	Alt interruzione fine del movimento	Distanza orizzontale	Distanza verticale	Fine delle operazioni	Retrocedere	Sollevare
Vietato ai pedoni	Carichi sospesi	Protezione obbligatoria dell'udito	Calzature di sicurezza obbligatorie	Casco di protezione obbligatoria	Guanti di protezione obbligatoria	ZONA CON LIVELLO SONORO SUPERIORE A 90 dB (A) VIETATO ACCEDERE SENZA PROTEZIONI ACUSTICHE Livello sonoro elevato	Mezzi di lavoro in azione	

## Realizzazione trave di banchina (fase)

Realizzazione di trave di bordo che ingloba il tratto emerso del palancolato.

## LAVORATORI:

Addetto alla posa cordoli, zanelle e opere d'arte

**Misure Preventive e Protettive, aggiuntive a quelle riportate nell'apposito successivo capitolo:**

a) DPI: addetto alla posa cordoli, zanelle e opere d'arte;



**PRESCRIZIONI ORGANIZZATIVE:**

Devono essere forniti al lavoratore adeguati dispositivi di protezione individuale: **a)** casco; **b)** calzature di sicurezza; **c)** occhiali; **d)** guanti; **e)** maschera per la protezione delle vie respiratorie; **f)** otoprotettori; **g)** indumenti protettivi; **h)** indumenti ad alta visibilità.

**Rischi a cui è esposto il lavoratore:**

	Investimento, ribaltamento [P3 x E3]= RILEVANTE		Rumore [P2 x E2]= MODERATO		
--	--	--	-------------------------------	--	--

**Addetto al getto in calcestruzzo per le strutture in elevazione**

**Misure Preventive e Protettive, aggiuntive a quelle riportate nell'apposito successivo capitolo:**

a) DPI: addetto al getto in calcestruzzo per le strutture in elevazione;



**PRESCRIZIONI ORGANIZZATIVE:**

Devono essere forniti al lavoratore adeguati dispositivi di protezione individuale: **a)** guanti; **b)** casco; **c)** stivali di sicurezza; **d)** cinture di sicurezza; **e)** indumenti protettivi (tute).

**Rischi a cui è esposto il lavoratore:**

	Caduta dall'alto [P3 x E4]= ALTO		Chimico [P1 x E1]= BASSO		
--	-------------------------------------	--	-----------------------------	--	--

**Addetto al getto in calcestruzzo per le strutture in fondazione**

**Misure Preventive e Protettive, aggiuntive a quelle riportate nell'apposito successivo capitolo:**

a) DPI: addetto al getto in calcestruzzo per le strutture in elevazione;



**PRESCRIZIONI ORGANIZZATIVE:**

Devono essere forniti al lavoratore adeguati dispositivi di protezione individuale: **a)** guanti; **b)** casco; **c)** stivali di sicurezza; **d)** cinture di sicurezza; **e)** indumenti protettivi (tute).

**Rischi a cui è esposto il lavoratore:**

	Chimico [P1 x E1]= BASSO				
--	-----------------------------	--	--	--	--

**Addetto alla lavorazione e posa ferri di armatura per le strutture in elevazione**

**Misure Preventive e Protettive, aggiuntive a quelle riportate nell'apposito successivo capitolo:**



a) DPI: addetto alla lavorazione e posa ferri di armatura per le strutture in elevazione;



**PRESCRIZIONI ORGANIZZATIVE:**

Devono essere forniti al lavoratore adeguati dispositivi di protezione individuale: **a)** casco; **b)** guanti; **c)** calzature di sicurezza con suola antisdrucchiolo e impermeforabile; **d)** cintura di sicurezza; **e)** occhiali o schermi facciali paraschegge.

**Rischi a cui è esposto il lavoratore:**

	Caduta dall'alto [P3 x E4]= ALTO		Punture, tagli, abrasioni [P3 x E1]= MODERATO				
---	-------------------------------------	---	--	--	--	--	--

**Addetto alla lavorazione e posa ferri di armatura per le strutture in fondazione**

**Misure Preventive e Protettive, aggiuntive a quelle riportate nell'apposito successivo capitolo:**


a) DPI: addetto alla lavorazione e posa ferri di armatura per le strutture in fondazione;



**PRESCRIZIONI ORGANIZZATIVE:**

Devono essere forniti al lavoratore adeguati dispositivi di protezione individuale: **a)** casco; **b)** guanti; **c)** calzature di sicurezza con suola antisdrucchiolo e impermeforabile; **d)** cintura di sicurezza; **e)** occhiali o schermi facciali paraschegge.

**Rischi a cui è esposto il lavoratore:**

	Punture, tagli, abrasioni [P3 x E1]= MODERATO						
---	--	--	--	--	--	--	--

**Addetto alla lavorazione e posa ferri di armatura per solaio in c.a. o prefabbricato**

**Misure Preventive e Protettive, aggiuntive a quelle riportate nell'apposito successivo capitolo:**



a) DPI: addetto alla lavorazione e posa ferri di armatura per solaio in c.a. o prefabbricato;



**PRESCRIZIONI ORGANIZZATIVE:**

Devono essere forniti al lavoratore adeguati dispositivi di protezione individuale: **a)** casco; **b)** guanti; **c)** calzature di sicurezza con suola antisdrucchiolo e impermeforabile; **d)** cintura di sicurezza; **e)** occhiali o schermi facciali paraschegge.

**Rischi a cui è esposto il lavoratore:**

	Caduta dall'alto [P3 x E4]= ALTO		Punture, tagli, abrasioni [P3 x E1]= MODERATO				
---	-------------------------------------	---	--	--	--	--	--

Addetto alla realizzazione della carpenteria per le strutture in elevazione

**Misure Preventive e Protettive, aggiuntive a quelle riportate nell'apposito successivo capitolo:**

a) DPI: addetto alla realizzazione della carpenteria per le strutture in elevazione;



PRESCRIZIONI ORGANIZZATIVE:

Devono essere forniti al lavoratore adeguati dispositivi di protezione individuale: **a)** guanti; **b)** casco; **c)** stivali di sicurezza; **d)** cinture di sicurezza; **e)** indumenti protettivi (tute).

**Rischi a cui è esposto il lavoratore:**

	Caduta dall'alto [P3 x E4]= ALTO		Chimico [P1 x E1]= BASSO		Rumore [P3 x E3]= RILEVANTE
--	-------------------------------------	--	-----------------------------	--	--------------------------------

Addetto alla realizzazione della carpenteria per le strutture in fondazione

**Misure Preventive e Protettive, aggiuntive a quelle riportate nell'apposito successivo capitolo:**

a) DPI: addetto alla realizzazione della carpenteria per le strutture in fondazione;



PRESCRIZIONI ORGANIZZATIVE:

Devono essere forniti al lavoratore adeguati dispositivi di protezione individuale: **a)** guanti; **b)** casco; **c)** stivali di sicurezza; **d)** cinture di sicurezza; **e)** indumenti protettivi (tute).

**Rischi a cui è esposto il lavoratore:**

	Chimico [P1 x E1]= BASSO		Rumore [P3 x E3]= RILEVANTE		
--	-----------------------------	--	--------------------------------	--	--

**MACCHINE E ATTREZZI:**

- 1) Dumper;
- 2) Attrezzi manuali;
- 3) Betoniera a bicchiere;
- 4) Andatoie e Passerelle;
- 5) Attrezzi manuali;
- 6) Ponteggio metallico fisso;
- 7) Ponteggio mobile o trabattello;
- 8) Scala semplice;
- 9) Vibratore elettrico per calcestruzzo;
- 10) Trancia-piegaferrì;
- 11) Sega circolare.

**Rischi generati dall'uso di macchine e attrezzi:**

Caduta dall'alto; Caduta di materiale dall'alto o a livello; Cesoiamenti, stritolamenti; Elettrocuzione; Inalazione polveri, fibre; Incendi, esplosioni; Investimento, ribaltamento; Irritazioni cutanee, reazioni allergiche; Movimentazione manuale dei carichi; Scivolamenti, cadute a livello; Urti, colpi, impatti, compressioni; Rumore; Vibrazioni; Punture, tagli, abrasioni; Getti, schizzi.

## SEGNALETICA:

 Caduta con dislivello	 Calzature di sicurezza obbligatorie	 Casco di protezione obbligatoria	 Guanti di protezione obbligatoria	 Protezione obbligatoria per gli occhi	 Carichi sospesi	 Pavimento sdruciolevole	 SCAVI SEVERAMENTE PROIBITO L'ESERCIZIO DI QUESTA ATTIVITÀ DEVE ESSERE AUTORIZZATO DALLA REGIONE	Scavi
--	--	---	--	--	--	--	--	-------

## Perforazioni per pali trivellati (fase)

Perforazione per fori di pali eseguita con sonda a rotazione su carro cingolato.

### LAVORATORI:

Addetto alle perforazioni per pali trivellati

**Misure Preventive e Protettive, aggiuntive a quelle riportate nell'apposito successivo capitolo:**

a) DPI: addetto alle perforazioni per pali trivellati;






PRESCRIZIONI ORGANIZZATIVE:

Devono essere forniti: **a)** casco; **b)** otoprotettori; **c)** maschera antipolvere; **d)** guanti; **e)** calzature di sicurezza; **f)** indumenti protettivi.

RIFERIMENTI NORMATIVI:

D.Lgs. 9 aprile 2008 n. 81, Art. 75.

### Rischi a cui è esposto il lavoratore:

 Caduta dall'alto [P1 x E1]= BASSO	 M.M.C. (sollevamento e trasporto) [P1 x E1]= BASSO	 Urti, colpi, impatti, compressioni [P1 x E1]= BASSO
---	--	---

### MACCHINE E ATTREZZI:

- 1) Autocarro;
- 2) Dumper;
- 3) Sonda di perforazione;
- 4) Attrezzi manuali.

### Rischi generati dall'uso di macchine e attrezzi:

Cesoiamenti, stritolamenti; Getti, schizzi; Inalazione polveri, fibre; Rumore; Incendi, esplosioni; Investimento, ribaltamento; Urti, colpi, impatti, compressioni; Vibrazioni; Scivolamenti, cadute a livello; Punture, tagli, abrasioni.

## Posa ferri di armatura per pali trivellati (fase)

Posa di gabbie di armatura all'interno dei fori eseguiti nel terreno per la realizzazione di pali di fondazione.

### LAVORATORI:

Addetto alla posa ferri di armatura per pali trivellati

### Misure Preventive e Protettive, aggiuntive a quelle riportate nell'apposito successivo capitolo:

a) DPI: addetto alla posa ferri di armatura per pali trivellati;



#### PRESCRIZIONI ORGANIZZATIVE:

Devono essere forniti: **a)** casco; **b)** guanti; **c)** calzature di sicurezza; **d)** attrezzatura anticaduta; **e)** indumenti protettivi.

#### RIFERIMENTI NORMATIVI:

D.Lgs. 9 aprile 2008 n. 81, Art. 75.

### Rischi a cui è esposto il lavoratore:

	Caduta dall'alto [P1 x E1]= BASSO		Caduta di materiale dall'alto o a livello [P1 x E1]= BASSO		
--	--------------------------------------	--	---	--	--

### MACCHINE E ATTREZZI:

- 1) Autocarro;
- 2) Autogru;
- 3) Attrezzi manuali.

### Rischi generati dall'uso di macchine e attrezzi:

Cesoiamenti, stritolamenti; Getti, schizzi; Inalazione polveri, fibre; Rumore; Incendi, esplosioni; Investimento, ribaltamento; Urti, colpi, impatti, compressioni; Vibrazioni; Caduta di materiale dall'alto o a livello; Elettrocuzione; Punture, tagli, abrasioni.

## Getto di calcestruzzo per pali trivellati (fase)

Esecuzione di getti di calcestruzzo per la realizzazione di pali trivellati gettati in opera.

### LAVORATORI:

Addetto al getto di calcestruzzo per pali trivellati

### Misure Preventive e Protettive, aggiuntive a quelle riportate nell'apposito successivo capitolo:

a) DPI: addetto al getto di calcestruzzo per pali trivellati;



#### PRESCRIZIONI ORGANIZZATIVE:

Devono essere forniti: **a)** casco; **b)** occhiali protettivi; **c)** guanti; **d)** calzature di sicurezza; **e)** indumenti protettivi.

#### RIFERIMENTI NORMATIVI:

D.Lgs. 9 aprile 2008 n. 81, Art. 75.

### Rischi a cui è esposto il lavoratore:

	Chimico [P1 x E1]= BASSO		Caduta dall'alto [P1 x E1]= BASSO		Getti, schizzi [P1 x E1]= BASSO
--	-----------------------------	--	--------------------------------------	--	------------------------------------

### MACCHINE E ATTREZZI:

- 1) Autobetoniera;



- 2) Autopompa per cls;
- 3) Attrezzi manuali.

**Rischi generati dall'uso di macchine e attrezzi:**

Caduta di materiale dall'alto o a livello; Cesoiamenti, stritolamenti; Getti, schizzi; Incendi, esplosioni; Investimento, ribaltamento; Rumore; Scivolamenti, cadute a livello; Urti, colpi, impatti, compressioni; Vibrazioni; Elettrocuzione; Punture, tagli, abrasioni.

**Realizzazione della trave di contrasto in testa al diaframma in pali trivellati (fase)**

Realizzazione della trave di contrasto in testa al diaframma

**LAVORATORI:**

Adetto al getto in calcestruzzo per le strutture in elevazione

**Misure Preventive e Protettive, aggiuntive a quelle riportate nell'apposito successivo capitolo:**



a) DPI: addetto al getto in calcestruzzo per le strutture in elevazione;



**PRESCRIZIONI ORGANIZZATIVE:**

Devono essere forniti al lavoratore adeguati dispositivi di protezione individuale: **a)** guanti; **b)** casco; **c)** stivali di sicurezza; **d)** cinture di sicurezza; **e)** indumenti protettivi (tute).

**Rischi a cui è esposto il lavoratore:**

	Caduta dall'alto  [P3 x E4]= ALTO		Chimico  [P1 x E1]= BASSO				
--	---	--	---------------------------------	--	--	--	--

Adetto al getto in calcestruzzo per le strutture in fondazione

**Misure Preventive e Protettive, aggiuntive a quelle riportate nell'apposito successivo capitolo:**

a) DPI: addetto al getto in calcestruzzo per le strutture in elevazione;



**PRESCRIZIONI ORGANIZZATIVE:**

Devono essere forniti al lavoratore adeguati dispositivi di protezione individuale: **a)** guanti; **b)** casco; **c)** stivali di sicurezza; **d)** cinture di sicurezza; **e)** indumenti protettivi (tute).

**Rischi a cui è esposto il lavoratore:**

	Chimico  [P1 x E1]= BASSO						
---	---------------------------------	--	--	--	--	--	--

Adetto alla lavorazione e posa ferri di armatura per le strutture in elevazione

**Misure Preventive e Protettive, aggiuntive a quelle riportate nell'apposito successivo capitolo:**



a) DPI: addetto alla lavorazione e posa ferri di armatura per le strutture in elevazione;



**PRESCRIZIONI ORGANIZZATIVE:**

Devono essere forniti al lavoratore adeguati dispositivi di protezione individuale: **a)** casco; **b)** guanti; **c)** calzature di sicurezza con suola antisdrucchiolo e impermeforabile; **d)** cintura di sicurezza; **e)** occhiali o schermi facciali paraschegge.

**Rischi a cui è esposto il lavoratore:**

	Caduta dall'alto [P3 x E4]= ALTO		Punture, tagli, abrasioni [P3 x E1]= MODERATO				
---	-------------------------------------	---	--	--	--	--	--

**Addetto alla lavorazione e posa ferri di armatura per le strutture in fondazione**

**Misure Preventive e Protettive, aggiuntive a quelle riportate nell'apposito successivo capitolo:**


a) DPI: addetto alla lavorazione e posa ferri di armatura per le strutture in fondazione;



**PRESCRIZIONI ORGANIZZATIVE:**

Devono essere forniti al lavoratore adeguati dispositivi di protezione individuale: **a)** casco; **b)** guanti; **c)** calzature di sicurezza con suola antisdrucchiolo e impermeforabile; **d)** cintura di sicurezza; **e)** occhiali o schermi facciali paraschegge.

**Rischi a cui è esposto il lavoratore:**

	Punture, tagli, abrasioni [P3 x E1]= MODERATO						
---	--	--	--	--	--	--	--

**Addetto alla lavorazione e posa ferri di armatura per solaio in c.a. o prefabbricato**

**Misure Preventive e Protettive, aggiuntive a quelle riportate nell'apposito successivo capitolo:**



a) DPI: addetto alla lavorazione e posa ferri di armatura per solaio in c.a. o prefabbricato;



**PRESCRIZIONI ORGANIZZATIVE:**

Devono essere forniti al lavoratore adeguati dispositivi di protezione individuale: **a)** casco; **b)** guanti; **c)** calzature di sicurezza con suola antisdrucchiolo e impermeforabile; **d)** cintura di sicurezza; **e)** occhiali o schermi facciali paraschegge.

**Rischi a cui è esposto il lavoratore:**

	Caduta dall'alto [P3 x E4]= ALTO		Punture, tagli, abrasioni [P3 x E1]= MODERATO				
---	-------------------------------------	---	--	--	--	--	--

## Addetto alla realizzazione della carpenteria per le strutture in elevazione

### Misure Preventive e Protettive, aggiuntive a quelle riportate nell'apposito successivo capitolo:

a) DPI: addetto alla realizzazione della carpenteria per le strutture in elevazione;



#### PRESCRIZIONI ORGANIZZATIVE:

Devono essere forniti al lavoratore adeguati dispositivi di protezione individuale: **a)** guanti; **b)** casco; **c)** stivali di sicurezza; **d)** cinture di sicurezza; **e)** indumenti protettivi (tute).

### Rischi a cui è esposto il lavoratore:

	Caduta dall'alto [P3 x E4]= ALTO		Chimico [P1 x E1]= BASSO		Rumore [P3 x E3]= RILEVANTE
--	-------------------------------------	--	-----------------------------	--	--------------------------------

## Addetto alla realizzazione della carpenteria per le strutture in fondazione

### Misure Preventive e Protettive, aggiuntive a quelle riportate nell'apposito successivo capitolo:

a) DPI: addetto alla realizzazione della carpenteria per le strutture in fondazione;



#### PRESCRIZIONI ORGANIZZATIVE:

Devono essere forniti al lavoratore adeguati dispositivi di protezione individuale: **a)** guanti; **b)** casco; **c)** stivali di sicurezza; **d)** cinture di sicurezza; **e)** indumenti protettivi (tute).

### Rischi a cui è esposto il lavoratore:

	Chimico [P1 x E1]= BASSO		Rumore [P3 x E3]= RILEVANTE		
--	-----------------------------	--	--------------------------------	--	--

### MACCHINE E ATTREZZI:

- 1) Dumper;
- 2) Andatoie e Passerelle;
- 3) Attrezzi manuali;
- 4) Ponteggio metallico fisso;
- 5) Ponteggio mobile o trabattello;
- 6) Scala semplice;
- 7) Vibratore elettrico per calcestruzzo;
- 8) Trancia-piegaferrì;
- 9) Sega circolare.

### Rischi generati dall'uso di macchine e attrezzi:

Caduta dall'alto; Caduta di materiale dall'alto o a livello; Cesoiamenti, stritolamenti; Elettrocuzione; Inalazione polveri, fibre; Incendi, esplosioni; Investimento, ribaltamento; Irritazioni cutanee, reazioni allergiche; Movimentazione manuale dei carichi; Scivolamenti, cadute a livello; Urti, colpi, impatti, compressioni; Rumore; Vibrazioni; Punture, tagli, abrasioni.

## SEGNALETICA:

								
Caduta con dislivello	Calzature di sicurezza obbligatorie	Casco di protezione obbligatoria	Guanti di protezione obbligatoria	Protezione obbligatoria per gli occhi	Carichi sospesi	Pavimento sdruciolevole	SCAVI SEMPRE PRESENTI LAVORAZI IN CORSO	Scavi

## BANCHINA RIMORCHIATORI

### La Lavorazione è suddivisa nelle seguenti Fasi e Sottofasi:

- Perforazioni per pali trivellati
- Posa ferri di armatura per pali trivellati
- Getto di calcestruzzo per pali trivellati
- Realizzazione della trave di contrasto in testa al diaframma in pali trivellati
- Salpamento (mezzi terrestri)
- Prefabbricazione dei cassoni cellulari
- Formazione di imbasamento in pietrame scapolo
- Costruzione del basamento dei cassoni cellulari
- Affondamento dei cassoni cellulari
- Realizzazione della sovrastruttura dei cassoni cellulari

### Perforazioni per pali trivellati (fase)

Perforazione per fori di pali eseguita con sonda a rotazione su carro cingolato.

### LAVORATORI:

Addetto alle perforazioni per pali trivellati

### Misure Preventive e Protettive, aggiuntive a quelle riportate nell'apposito successivo capitolo:

a) DPI: addetto alle perforazioni per pali trivellati;






#### PRESCRIZIONI ORGANIZZATIVE:

Devono essere forniti: **a)** casco; **b)** otoprotettori; **c)** maschera antipolvere; **d)** guanti; **e)** calzature di sicurezza; **f)** indumenti protettivi.

#### RIFERIMENTI NORMATIVI:

D.Lgs. 9 aprile 2008 n. 81, Art. 75.

### Rischi a cui è esposto il lavoratore:

	Caduta dall'alto [P1 x E1]= BASSO		M.M.C. (sollevamento e trasporto) [P1 x E1]= BASSO		Urti, colpi, impatti, compressioni [P1 x E1]= BASSO
---	--------------------------------------	---	---	---	--

### MACCHINE E ATTREZZI:

- 1) Autocarro;
- 2) Dumper;
- 3) Sonda di perforazione;
- 4) Attrezzi manuali.

### Rischi generati dall'uso di macchine e attrezzi:

Cesoamenti, stritolamenti; Getti, schizzi; Inalazione polveri, fibre; Rumore; Incendi, esplosioni; Investimento, ribaltamento; Urti, colpi, impatti, compressioni; Vibrazioni; Scivolamenti, cadute a livello; Punture, tagli, abrasioni.

### Posa ferri di armatura per pali trivellati (fase)

Posa di gabbie di armatura all'interno dei fori eseguiti nel terreno per la realizzazione di pali di fondazione.

#### LAVORATORI:

Addetto alla posa ferri di armatura per pali trivellati

Misure Preventive e Protettive, aggiuntive a quelle riportate nell'apposito successivo capitolo:

a) DPI: addetto alla posa ferri di armatura per pali trivellati;





#### PRESCRIZIONI ORGANIZZATIVE:

Devono essere forniti: **a)** casco; **b)** guanti; **c)** calzature di sicurezza; **d)** attrezzatura anticaduta; **e)** indumenti protettivi.

#### RIFERIMENTI NORMATIVI:

D.Lgs. 9 aprile 2008 n. 81, Art. 75.

#### Rischi a cui è esposto il lavoratore:

	Caduta dall'alto [P1 x E1]= BASSO		Caduta di materiale dall'alto o a livello [P1 x E1]= BASSO		
--	--------------------------------------	--	---	--	--

#### MACCHINE E ATTREZZI:

- 1) Autocarro;
- 2) Autogru;
- 3) Attrezzi manuali.

### Rischi generati dall'uso di macchine e attrezzi:

Cesoamenti, stritolamenti; Getti, schizzi; Inalazione polveri, fibre; Rumore; Incendi, esplosioni; Investimento, ribaltamento; Urti, colpi, impatti, compressioni; Vibrazioni; Caduta di materiale dall'alto o a livello; Elettrocuzione; Punture, tagli, abrasioni.

### Getto di calcestruzzo per pali trivellati (fase)

Esecuzione di getti di calcestruzzo per la realizzazione di pali trivellati gettati in opera.

#### LAVORATORI:

Addetto al getto di calcestruzzo per pali trivellati

Misure Preventive e Protettive, aggiuntive a quelle riportate nell'apposito successivo capitolo:

a) DPI: addetto al getto di calcestruzzo per pali trivellati;






#### PRESCRIZIONI ORGANIZZATIVE:

Devono essere forniti: **a)** casco; **b)** occhiali protettivi; **c)** guanti; **d)** calzature di sicurezza; **e)** indumenti protettivi.

#### RIFERIMENTI NORMATIVI:

D.Lgs. 9 aprile 2008 n. 81, Art. 75.

**Rischi a cui è esposto il lavoratore:**

	Chimico [P1 x E1]= BASSO		Caduta dall'alto [P1 x E1]= BASSO		Getti, schizzi [P1 x E1]= BASSO
---	-----------------------------	---	--------------------------------------	---	------------------------------------

**MACCHINE E ATTREZZI:**

- 1) Autobetoniera;
- 2) Autopompa per cls;
- 3) Attrezzi manuali.

**Rischi generati dall'uso di macchine e attrezzi:**

Caduta di materiale dall'alto o a livello; Cesoiamenti, stritolamenti; Getti, schizzi; Incendi, esplosioni; Investimento, ribaltamento; Rumore; Scivolamenti, cadute a livello; Urti, colpi, impatti, compressioni; Vibrazioni; Elettrocuzione; Punture, tagli, abrasioni.

**Realizzazione della trave di contrasto in testa al diaframma in pali trivellati (fase)**

Realizzazione della trave di contrasto in testa al diaframma

**LAVORATORI:**

Addetto al getto in calcestruzzo per le strutture in elevazione

**Misure Preventive e Protettive, aggiuntive a quelle riportate nell'apposito successivo capitolo:**



- a) DPI: addetto al getto in calcestruzzo per le strutture in elevazione;



**PRESCRIZIONI ORGANIZZATIVE:**

Devono essere forniti al lavoratore adeguati dispositivi di protezione individuale: **a)** guanti; **b)** casco; **c)** stivali di sicurezza; **d)** cinture di sicurezza; **e)** indumenti protettivi (tute).

**Rischi a cui è esposto il lavoratore:**

	Caduta dall'alto [P3 x E4]= ALTO		Chimico [P1 x E1]= BASSO				
---	-------------------------------------	---	-----------------------------	--	--	--	--

Addetto al getto in calcestruzzo per le strutture in fondazione

**Misure Preventive e Protettive, aggiuntive a quelle riportate nell'apposito successivo capitolo:**


- a) DPI: addetto al getto in calcestruzzo per le strutture in elevazione;



**PRESCRIZIONI ORGANIZZATIVE:**

Devono essere forniti al lavoratore adeguati dispositivi di protezione individuale: **a)** guanti; **b)** casco; **c)** stivali di sicurezza; **d)** cinture di sicurezza; **e)** indumenti protettivi (tute).

**Rischi a cui è esposto il lavoratore:**

	Chimico [P1 x E1]= BASSO						
---	-----------------------------	--	--	--	--	--	--

Addetto alla lavorazione e posa ferri di armatura per le strutture in elevazione

**Misure Preventive e Protettive, aggiuntive a quelle riportate nell'apposito successivo capitolo:**

a) DPI: addetto alla lavorazione e posa ferri di armatura per le strutture in elevazione;



**PRESCRIZIONI ORGANIZZATIVE:**

Devono essere forniti al lavoratore adeguati dispositivi di protezione individuale: **a)** casco; **b)** guanti; **c)** calzature di sicurezza con suola antisdrucchiolo e impermeforabile; **d)** cintura di sicurezza; **e)** occhiali o schermi facciali paraschegge.

**Rischi a cui è esposto il lavoratore:**

	Caduta dall'alto		Punture, tagli, abrasioni				
	[P3 x E4]= ALTO		[P3 x E1]= MODERATO				

Addetto alla lavorazione e posa ferri di armatura per le strutture in fondazione

**Misure Preventive e Protettive, aggiuntive a quelle riportate nell'apposito successivo capitolo:**

a) DPI: addetto alla lavorazione e posa ferri di armatura per le strutture in fondazione;



**PRESCRIZIONI ORGANIZZATIVE:**

Devono essere forniti al lavoratore adeguati dispositivi di protezione individuale: **a)** casco; **b)** guanti; **c)** calzature di sicurezza con suola antisdrucchiolo e impermeforabile; **d)** cintura di sicurezza; **e)** occhiali o schermi facciali paraschegge.

**Rischi a cui è esposto il lavoratore:**

	Punture, tagli, abrasioni						
	[P3 x E1]= MODERATO						

Addetto alla lavorazione e posa ferri di armatura per solaio in c.a. o prefabbricato

**Misure Preventive e Protettive, aggiuntive a quelle riportate nell'apposito successivo capitolo:**



a) DPI: addetto alla lavorazione e posa ferri di armatura per solaio in c.a. o prefabbricato;



**PRESCRIZIONI ORGANIZZATIVE:**

Devono essere forniti al lavoratore adeguati dispositivi di protezione individuale: **a)** casco; **b)** guanti; **c)** calzature di sicurezza con suola antisdrucchiolo e impermeforabile; **d)** cintura di sicurezza; **e)** occhiali o schermi facciali paraschegge.

**Rischi a cui è esposto il lavoratore:**

	Caduta dall'alto [P3 x E4]= ALTO		Punture, tagli, abrasioni [P3 x E1]= MODERATO		
---	-------------------------------------	---	--	--	--

Adetto alla realizzazione della carpenteria per le strutture in elevazione




**Misure Preventive e Protettive, aggiuntive a quelle riportate nell'apposito successivo capitolo:**

a) DPI: addetto alla realizzazione della carpenteria per le strutture in elevazione;

**PRESCRIZIONI ORGANIZZATIVE:**

Devono essere forniti al lavoratore adeguati dispositivi di protezione individuale: **a)** guanti; **b)** casco; **c)** stivali di sicurezza; **d)** cinture di sicurezza; **e)** indumenti protettivi (tute).

**Rischi a cui è esposto il lavoratore:**

	Caduta dall'alto [P3 x E4]= ALTO		Chimico [P1 x E1]= BASSO		Rumore [P3 x E3]= RILEVANTE
---	-------------------------------------	---	-----------------------------	---	--------------------------------

Adetto alla realizzazione della carpenteria per le strutture in fondazione



**Misure Preventive e Protettive, aggiuntive a quelle riportate nell'apposito successivo capitolo:**

a) DPI: addetto alla realizzazione della carpenteria per le strutture in fondazione;

**PRESCRIZIONI ORGANIZZATIVE:**

Devono essere forniti al lavoratore adeguati dispositivi di protezione individuale: **a)** guanti; **b)** casco; **c)** stivali di sicurezza; **d)** cinture di sicurezza; **e)** indumenti protettivi (tute).

**Rischi a cui è esposto il lavoratore:**

	Chimico [P1 x E1]= BASSO		Rumore [P3 x E3]= RILEVANTE		
---	-----------------------------	---	--------------------------------	--	--

**MACCHINE E ATTREZZI:**

- 1) Dumper;
- 2) Andatoie e Passerelle;
- 3) Attrezzi manuali;
- 4) Ponteggio metallico fisso;
- 5) Ponteggio mobile o trabattello;
- 6) Scala semplice;
- 7) Vibratore elettrico per calcestruzzo;
- 8) Trancia-piegaferrì;
- 9) Sega circolare.

**Rischi generati dall'uso di macchine e attrezzi:**

Caduta dall'alto; Caduta di materiale dall'alto o a livello; Cesoiamenti, stritolamenti; Elettrocuzione; Inalazione



polveri, fibre; Incendi, esplosioni; Investimento, ribaltamento; Irritazioni cutanee, reazioni allergiche; Movimentazione manuale dei carichi; Scivolamenti, cadute a livello; Urti, colpi, impatti, compressioni; Rumore; Vibrazioni; Punture, tagli, abrasioni.

### SEGNALETICA:

								
Caduta con dislivello	Calzature di sicurezza obbligatorie	Casco di protezione obbligatoria	Guanti di protezione obbligatoria	Protezione obbligatoria per gli occhi	Carichi sospesi	Pavimento sdruciolevole	Scavi	

### Salpamento (mezzi terrestri) (fase)

Salpamento parziale della scogliera esistente eseguito con mezzi terrestri.

### LAVORATORI:

Addetto al salpamento (mezzi terrestri)

Misure Preventive e Protettive, aggiuntive a quelle riportate nell'apposito successivo capitolo:

a) DPI: addetto al salpamento (mezzi terrestri);





#### PRESCRIZIONI ORGANIZZATIVE:

Devono essere forniti: **a)** casco; **b)** otoprotettori; **c)** guanti; **d)** calzature di sicurezza; **e)** giubbotto di salvataggio; **f)** indumenti protettivi.

#### RIFERIMENTI NORMATIVI:

D.Lgs. 9 aprile 2008 n. 81, Art. 75.

### Rischi a cui è esposto il lavoratore:

	Annegamento [P1 x E1]= BASSO		Investimento, ribaltamento [P3 x E4]= ALTO		
---	---------------------------------	---	---	--	--

### MACCHINE E ATTREZZI:

- 1) Escavatore;
- 2) Attrezzi manuali.

### Rischi generati dall'uso di macchine e attrezzi:

Cesoiamenti, stritolamenti; Elettrocuzione; Inalazione polveri, fibre; Incendi, esplosioni; Investimento, ribaltamento; Rumore; Scivolamenti, cadute a livello; Vibrazioni; Punture, tagli, abrasioni; Urti, colpi, impatti, compressioni.

### Prefabbricazione dei cassoni cellulari (fase)

Prefabbricazione e stoccaggio dei cassoni cellulari in aree prossime a quelle di cantiere.

### LAVORATORI:

Addetto alla lavorazione e posa ferri di armatura per le strutture in elevazione

### Misure Preventive e Protettive, aggiuntive a quelle riportate nell'apposito successivo capitolo:



a) DPI: addetto alla lavorazione e posa ferri di armatura per le strutture in elevazione;



#### PRESCRIZIONI ORGANIZZATIVE:

Devono essere forniti al lavoratore adeguati dispositivi di protezione individuale: **a)** casco; **b)** guanti; **c)** calzature di sicurezza con suola antisdrucciolo e impermeforabile; **d)** cintura di sicurezza; **e)** occhiali o schermi facciali paraschegge.

#### Rischi a cui è esposto il lavoratore:

	Caduta dall'alto [P3 x E4]= ALTO		Punture, tagli, abrasioni [P3 x E1]= MODERATO		
---	-------------------------------------	---	--	--	--

### Addetto al getto in calcestruzzo per le strutture in elevazione

### Misure Preventive e Protettive, aggiuntive a quelle riportate nell'apposito successivo capitolo:



a) DPI: addetto al getto in calcestruzzo per le strutture in elevazione;



#### PRESCRIZIONI ORGANIZZATIVE:

Devono essere forniti al lavoratore adeguati dispositivi di protezione individuale: **a)** guanti; **b)** casco; **c)** stivali di sicurezza; **d)** cinture di sicurezza; **e)** indumenti protettivi (tute).

#### Rischi a cui è esposto il lavoratore:

	Caduta dall'alto [P3 x E4]= ALTO		Chimico [P1 x E1]= BASSO		
---	-------------------------------------	---	-----------------------------	--	--

### MACCHINE E ATTREZZI:

- 1) Impianto di betonaggio con premescolatore;
- 2) Gru a torre;
- 3) Attrezzi manuali;
- 4) Ponteggio metallico fisso;
- 5) Trancia-piegaferri;
- 6) Vibratore elettrico per calcestruzzo.

#### Rischi generati dall'uso di macchine e attrezzi:

Caduta dall'alto; Caduta di materiale dall'alto o a livello; Elettrocuzione; Urti, colpi, impatti, compressioni; Rumore; Punture, tagli, abrasioni; Scivolamenti, cadute a livello; Cesoiamenti, stritolamenti.

### Formazione di imbasamento in pietrame scapolo (fase)

Formazione per strati di imbasamento con pietrame scapolo, preparazione del piano di posa, compattazione eseguita con mezzi meccanici.

### LAVORATORI:

Addetto alla formazione di imbasamento in pietrame scapolo

**Misure Preventive e Protettive, aggiuntive a quelle riportate nell'apposito successivo capitolo:**

a) DPI: addetto alla formazione di rilevato stradale;



**PRESCRIZIONI ORGANIZZATIVE:**

Devono essere forniti: **a)** casco; **b)** otoprotettori; **c)** occhiali protettivi; **d)** maschera antipolvere; **e)** guanti; **f)** calzature di sicurezza; **g)** indumenti protettivi; **h)** indumenti ad alta visibilità.

**RIFERIMENTI NORMATIVI:**

D.Lgs. 9 aprile 2008 n. 81, Art. 75.

**Rischi a cui è esposto il lavoratore:**

	Investimento, ribaltamento <b>[P3 x E3]= RILEVANTE</b>		Rumore <b>[P1 x E1]= BASSO</b>		
--	---	--	-----------------------------------	--	--

**MACCHINE E ATTREZZI:**

- 1) Pala meccanica;
- 2) Rullo compressore;
- 3) Attrezzi manuali.

**Rischi generati dall'uso di macchine e attrezzi:**

Cesoiamenti, stritolamenti; Inalazione polveri, fibre; Incendi, esplosioni; Investimento, ribaltamento; Rumore; Scivolamenti, cadute a livello; Vibrazioni; Inalazione fumi, gas, vapori; Punture, tagli, abrasioni; Urti, colpi, impatti, compressioni.

**Costruzione del basamento dei cassoni cellulari (fase)**

Costruzione del basamento dei cassoni cellulari tramite versamento di materiale lapideo scapolo e successivo spianamento subacqueo.

**N.B. Vista la particolarità di questa lavorazione, l'impresa dovrà esplicitare nel POS le proprie procedure complementari e di dettaglio a quelle indicate nel presente PSC.**

(punto 2.1.3, Allegato XV del D.Lgs. 81/2008 e s.m.i.)

**MACCHINE E ATTREZZI:**

- 1) Motonave.

**Rischi generati dall'uso di macchine e attrezzi:**

Annegamento; Caduta dall'alto; Caduta di materiale dall'alto o a livello; Cesoiamenti, stritolamenti; Elettrocuzione; Punture, tagli, abrasioni; Scivolamenti, cadute a livello; Urti, colpi, impatti, compressioni.

**SEGNALETICA:**

Attenzione inizio operazioni	Fine delle operazioni	Alt interruzione fine del movimento	Avanzare	Retrocedere	A destra	A sinistra	Pericolo carichi sospesi - W015 [ISO 7010]	

## Affondamento dei cassoni cellulari (fase)

Affondamento dei cassoni cellulari tramite riempimento delle celle dei cassoni con sabbia o materiale di granulometria ridotta proveniente dagli scavi e/o dai salpamenti previsti in progetto.

**N.B. Vista la particolarità di questa lavorazione, l'impresa dovrà esplicitare nel POS le proprie procedure complementari e di dettaglio a quelle indicate nel presente PSC.**

(punto 2.1.3, Allegato XV del D.Lgs. 81/2008 e s.m.i.)

### LAVORATORI:

Operatore marittimo

**Misure Preventive e Protettive, aggiuntive a quelle riportate nell'apposito successivo capitolo:**

a) Pontone: misure preventive e protettive;

### PRESCRIZIONI ESECUTIVE:

**Prima dell'uso:** **1)** verificare che il pontone sia adeguato a svolgere il lavoro cui è destinato e che sia in regola con i permessi per la navigazione; **2)** verificare che le attrezzature installate a bordo del pontone siano funzionanti e accompagnate da apposita dichiarazione di corretto montaggio e funzionamento; **3)** verificare la presenza delle dotazioni e dei dispositivi di sicurezza idonei ed adeguati al mezzo stesso; **4)** verificare l'efficienza ed il funzionamento dei comandi e dei dispositivi di sicurezza; **5)** delimitare le aree interessate dalle lavorazioni e dalle manovre da idonee boe di segnalazione.





**Durante l'uso:** **1)** attenersi alle istruzioni del responsabile per la sequenza operativa di posizionamento; **2)** le attrezzature installate a bordo del pontone sono utilizzate solamente da addetti adeguatamente formati all'uso delle stesse; **3)** lo stoccaggio di materiali a bordo del pontone è consentito esclusivamente per il materiale strettamente necessario alle lavorazioni; **4)** il materiale stoccato dovrà essere opportunamente assicurato per evitare eventuali scivolamenti o movimenti pericolosi; **5)** segnalare tempestivamente eventuali gravi anomalie.

**Dopo l'uso:** **1)** lasciare sempre i posti di lavoro in perfetta efficienza, curandone la pulizia.

### RIFERIMENTI NORMATIVI:

D.Lgs. 9 aprile 2008 n. 81, Art. 70; D.Lgs. 9 aprile 2008 n. 81, Allegato 5; D.Lgs. 9 aprile 2008 n. 81, Allegato 6.

### Rischi a cui è esposto il lavoratore:

	Cesoiamenti, stritolamenti [P1 x E1]= BASSO		Annegamento [P1 x E1]= BASSO		Inalazione polveri, fibre [P1 x E1]= BASSO
	Ustioni [P1 x E1]= BASSO				

### MACCHINE E ATTREZZI:

- 1) Pontone;
- 2) Attrezzi manuali;
- 3) Fotocamera subacquea.

### Rischi generati dall'uso di macchine e attrezzi:

Annegamento; Cesoiamenti, stritolamenti; Caduta di materiale dall'alto o a livello; Urti, colpi, impatti, compressioni; Ustioni; Scivolamenti, cadute a livello; Punture, tagli, abrasioni; Incendi, esplosioni.

## SEGNALETICA:

								
Attenzione inizio operazioni	Fine delle operazioni	Alt interruzione fine del movimento	Avanzare	Retrocedere	A destra	A sinistra	Pericolo carichi sospesi - W015 [ISO 7010]	

## Realizzazione della sovrastruttura dei cassoni cellulari (fase)

Realizzazione della sovrastruttura in c.a. dei cassoni cellulari.

### LAVORATORI:

Addetto alla lavorazione e posa ferri di armatura per le strutture in elevazione

**Misure Preventive e Protettive, aggiuntive a quelle riportate nell'apposito successivo capitolo:**

a) DPI: addetto alla lavorazione e posa ferri di armatura per le strutture in elevazione;



PRESCRIZIONI ORGANIZZATIVE:

Devono essere forniti al lavoratore adeguati dispositivi di protezione individuale: **a)** casco; **b)** guanti; **c)** calzature di sicurezza con suola antidrucciolo e impermeforabile; **d)** cintura di sicurezza; **e)** occhiali o schermi facciali paraschegge.

**Rischi a cui è esposto il lavoratore:**

	Punture, tagli, abrasioni				
	[P3 x E1]= MODERATO				

Addetto al getto in calcestruzzo per le strutture in elevazione

**Misure Preventive e Protettive, aggiuntive a quelle riportate nell'apposito successivo capitolo:**

a) DPI: addetto al getto in calcestruzzo per le strutture in elevazione;



PRESCRIZIONI ORGANIZZATIVE:

Devono essere forniti al lavoratore adeguati dispositivi di protezione individuale: **a)** guanti; **b)** casco; **c)** stivali di sicurezza; **d)** cinture di sicurezza; **e)** indumenti protettivi (tute).

**Rischi a cui è esposto il lavoratore:**

	Chimico				
	[P1 x E1]= BASSO				

### MACCHINE E ATTREZZI:

- 1) Autobetoniera;
- 2) Autopompa per cls;
- 3) Trancia-piegaferrì;

4) Vibratore elettrico per calcestruzzo.

**Rischi generati dall'uso di macchine e attrezzi:**

Caduta di materiale dall'alto o a livello; Cesoiamenti, stritolamenti; Getti, schizzi; Incendi, esplosioni; Investimento, ribaltamento; Scivolamenti, cadute a livello; Urti, colpi, impatti, compressioni; Rumore; Vibrazioni; Elettrocuzione; Punture, tagli, abrasioni.

**ARREDI DI BANCHINA**

**La Lavorazione è suddivisa nelle seguenti Fasi e Sottofasi:**

Montaggio di bitte e parabordi


**Montaggio di bitte e parabordi (fase)**

Montaggio di bitte e parabordi su fondazione in cls precedentemente realizzata.

**LAVORATORI:**

Addetto al montaggio di bitte e parabordi

**Rischi a cui è esposto il lavoratore:**

	M.M.C. (sollevamento e trasporto)				
	[P1 x E1]= BASSO				

**MACCHINE E ATTREZZI:**

- 1) Autocarro;
- 2) Attrezzi manuali.

**Rischi generati dall'uso di macchine e attrezzi:**

Cesoiamenti, stritolamenti; Getti, schizzi; Inalazione polveri, fibre; Rumore; Incendi, esplosioni; Investimento, ribaltamento; Urti, colpi, impatti, compressioni; Vibrazioni; Punture, tagli, abrasioni.

**PAVIMENTAZIONI E IMPIANTI DI BANCHINA**

**La Lavorazione è suddivisa nelle seguenti Fasi e Sottofasi:**

Formazione di fondazione stradale  
Formazione di manto di usura e collegamento  
Realizzazione rete raccolta acque meteoriche e disoleatore  
Predisposizione impiantistica della banchina

**Formazione di fondazione stradale (fase)**

Formazione per strati di fondazione stradale nel nuovo piazzale retrobanchina di ponente con pietrame calcareo informe e massicciata di pietrisco, compattazione eseguita con mezzi meccanici.



**LAVORATORI:**

Addetto alla formazione di fondazione stradale

**Misure Preventive e Protettive, aggiuntive a quelle riportate nell'apposito successivo capitolo:**

a) DPI: addetto alla formazione di fondazione stradale;



**PRESCRIZIONI ORGANIZZATIVE:**

Devono essere forniti: **a)** casco; **b)** otoprotettori; **c)** occhiali protettivi; **d)** maschera antipolvere; **e)** guanti; **f)** calzature di sicurezza; **g)** indumenti protettivi; **h)** indumenti ad alta visibilità.

**RIFERIMENTI NORMATIVI:**

D.Lgs. 9 aprile 2008 n. 81, Art. 75.

**Rischi a cui è esposto il lavoratore:**

	Investimento, ribaltamento <b>[P3 x E3]= RILEVANTE</b>		Rumore <b>[P1 x E1]= BASSO</b>		
--	---	--	-----------------------------------	--	--

**MACCHINE E ATTREZZI:**

- 1) Pala meccanica;
- 2) Rullo compressore;
- 3) Dumper;
- 4) Attrezzi manuali.

**Rischi generati dall'uso di macchine e attrezzi:**

Cesoiamenti, stritolamenti; Inalazione polveri, fibre; Incendi, esplosioni; Investimento, ribaltamento; Rumore; Scivolamenti, cadute a livello; Vibrazioni; Inalazione fumi, gas, vapori; Punture, tagli, abrasioni; Urti, colpi, impatti, compressioni.

**SEGNALETICA:**

Protezione obbligatoria dell'udito	Protezione obbligatoria delle vie respiratorie	Rumore oltre 87 dbA							

**Formazione di manto di usura e collegamento (fase)**

Formazione di manto stradale in conglomerato bituminoso mediante esecuzione di strato/i di collegamento e strato di usura, stesi e compattati con mezzi meccanici.

**LAVORATORI:**

Addetto alla formazione di manto di usura e collegamento

**Misure Preventive e Protettive, aggiuntive a quelle riportate nell'apposito successivo capitolo:**

a) DPI: addetto alla formazione di manto di usura e collegamento;






**PRESCRIZIONI ORGANIZZATIVE:**

Devono essere forniti: **a)** casco; **b)** otoprotettori; **c)** occhiali protettivi; **d)** maschera con filtro specifico; **e)** guanti; **f)** calzature di sicurezza; **g)** indumenti protettivi; **h)** indumenti ad alta visibilità.

RIFERIMENTI NORMATIVI:  
D.Lgs. 9 aprile 2008 n. 81, Art. 75.

**Rischi a cui è esposto il lavoratore:**

	Investimento, ribaltamento [P3 x E3]= RILEVANTE		Cancerogeno e mutageno [P4 x E4]= ALTO		Inalazione fumi, gas, vapori [P1 x E1]= BASSO
---	--	---	---	---	--

**MACCHINE E ATTREZZI:**

- 1) Finitrice;
- 2) Rullo compressore;
- 3) Attrezzi manuali.

**Rischi generati dall'uso di macchine e attrezzi:**

Cesoiamenti, stritolamenti; Getti, schizzi; Inalazione fumi, gas, vapori; Incendi, esplosioni; Investimento, ribaltamento; Rumore; Vibrazioni; Punture, tagli, abrasioni; Urti, colpi, impatti, compressioni.

**Realizzazione rete raccolta acque meteoriche e disoleatore (fase)**

Realizzazione di rete di raccolta acque meteoriche dei piazzali di retro banchina e posa in opera di impinato disoleatore compreso il collegamento idraulico per l'adduzione e l'allontanamento delle acque fino al pozzetto di scarico a mare

**LAVORATORI:**

Addetto alla posa di rete acque e disoleatore

**Misure Preventive e Protettive, aggiuntive a quelle riportate nell'apposito successivo capitolo:**

a) DPI: addetto alla posa di disoleatore;



**PRESCRIZIONI ORGANIZZATIVE:**

Devono essere forniti: **a)** casco; **b)** otoprotettori; **c)** occhiali protettivi; **d)** guanti; **e)** calzature di sicurezza; **f)** indumenti protettivi.

**RIFERIMENTI NORMATIVI:**

D.Lgs. 9 aprile 2008 n. 81, Art. 75.

**Rischi a cui è esposto il lavoratore:**

	Caduta di materiale dall'alto o a livello [P2 x E3]= MEDIO				
---	---	--	--	--	--

**MACCHINE E ATTREZZI:**

- 1) Autocarro con gru;
- 2) Autobetoniera;
- 3) Escavatore;
- 4) Attrezzi manuali;
- 5) Scala semplice.

**Rischi generati dall'uso di macchine e attrezzi:**

Cesoiamenti, stritolamenti; Elettrocuzione; Getti, schizzi; Incendi, esplosioni; Investimento, ribaltamento; Punture, tagli, abrasioni; Rumore; Urti, colpi, impatti, compressioni; Vibrazioni; Caduta di materiale dall'alto o a livello; Scivolamenti, cadute a livello; Inalazione polveri, fibre; Caduta dall'alto; Movimentazione manuale dei carichi.



## SEGNALETICA:

 Caduta con dislivello								
--	--	--	--	--	--	--	--	--

## Predisposizione impiantistica della banchina (fase)

Realizzazione di predisposizione impiantistica per impianto elettrico, illuminazione, segnale ecc di banchina

## LAVORATORI:

Addetto alla realizzazione di impianto elettrico

**Misure Preventive e Protettive, aggiuntive a quelle riportate nell'apposito successivo capitolo:**

a) DPI: addetto alla realizzazione di impianto elettrico;





### PRESCRIZIONI ORGANIZZATIVE:

Devono essere forniti: **a)** casco; **b)** otoprotettori; **c)** occhiali protettivi; **d)** guanti; **e)** calzature di sicurezza; **f)** indumenti protettivi.

### RIFERIMENTI NORMATIVI:

D.Lgs. 9 aprile 2008 n. 81, Art. 75.

## Rischi a cui è esposto il lavoratore:

	Rumore  [P3 x E3]= RILEVANTE		Vibrazioni  [P3 x E2]= MEDIO		
---	------------------------------------	---	------------------------------------	--	--

## MACCHINE E ATTREZZI:

- 1) Escavatore;
- 2) Dumper;
- 3) Attrezzi manuali;
- 4) Avvitatore elettrico;
- 5) Scala doppia;
- 6) Trapano elettrico.

## Rischi generati dall'uso di macchine e attrezzi:

Cesoiamenti, stritolamenti; Elettrocuzione; Inalazione polveri, fibre; Incendi, esplosioni; Investimento, ribaltamento; Rumore; Scivolamenti, cadute a livello; Vibrazioni; Punture, tagli, abrasioni; Urti, colpi, impatti, compressioni; Caduta dall'alto; Movimentazione manuale dei carichi; Rumore; Vibrazioni.

## DEMOLIZIONE BANCHINE ESISTENTI E DRAGAGGI

### La Lavorazione è suddivisa nelle seguenti Fasi e Sottofasi:

Scavo di sbancamento

Rimozione di tiranti in acciaio

Demolizione di strutture in c.a. eseguita con mezzi meccanici

Dragaggio (mezzi marittimi)

## Scavo di sbancamento (fase)

Scavi di sbancamenti a cielo aperto eseguiti con l'ausilio di mezzi meccanici.

### LAVORATORI:

Addetto allo scavo di sbancamento

**Misure Preventive e Protettive, aggiuntive a quelle riportate nell'apposito successivo capitolo:**

a) DPI: addetto allo scavo di sbancamento;



PRESCRIZIONI ORGANIZZATIVE:

Devono essere forniti: **a)** casco; **b)** otoprotettori; **c)** occhiali protettivi; **d)** maschera antipolvere; **e)** guanti; **f)** calzature di sicurezza; **g)** indumenti protettivi; **h)** indumenti ad alta visibilità.

RIFERIMENTI NORMATIVI:

D.Lgs. 9 aprile 2008 n. 81, Art. 75.

### Rischi a cui è esposto il lavoratore:

	Caduta dall'alto [P1 x E1]= BASSO		Investimento, ribaltamento [P3 x E4]= ALTO		Seppellimento, sprofondamento [P2 x E3]= MEDIO
--	--------------------------------------	--	---	--	---

### MACCHINE E ATTREZZI:

- 1) Autocarro;
- 2) Escavatore;
- 3) Pala meccanica;
- 4) Attrezzi manuali;
- 5) Andatoie e Passerelle;
- 6) Scala semplice.

### Rischi generati dall'uso di macchine e attrezzi:

Cesoiamenti, stritolamenti; Getti, schizzi; Inalazione polveri, fibre; Rumore; Incendi, esplosioni; Investimento, ribaltamento; Urti, colpi, impatti, compressioni; Vibrazioni; Elettrocuzione; Scivolamenti, cadute a livello; Punture, tagli, abrasioni; Caduta dall'alto; Caduta di materiale dall'alto o a livello; Movimentazione manuale dei carichi.

## Rimozione di tiranti in acciaio (fase)

Rimozione di tiranti in acciaio

### LAVORATORI:

Addetto al taglio di barre, profilati e lamiera in acciaio

**Misure Preventive e Protettive, aggiuntive a quelle riportate nell'apposito successivo capitolo:**

a) DPI: addetto al taglio di barre, profilati e lamiera in acciaio;






PRESCRIZIONI ORGANIZZATIVE:

Devono essere forniti: **a)** casco; **b)** otoprotettori; **c)** occhiali protettivi; **d)** maschera antipolvere; **e)** guanti; **f)** calzature di sicurezza; **g)** indumenti protettivi.

RIFERIMENTI NORMATIVI:

D.Lgs. 9 aprile 2008 n. 81, Art. 75.

### Rischi a cui è esposto il lavoratore:

	Punture, tagli, abrasioni [P1 x E1]= BASSO		Rumore [P3 x E3]= RILEVANTE		Vibrazioni [P3 x E3]= RILEVANTE
---	---	---	--------------------------------	---	------------------------------------

Adetto allo smontaggio di strutture orizzontali in acciaio

### Misure Preventive e Protettive, aggiuntive a quelle riportate nell'apposito successivo capitolo:

a) DPI: addetto allo smontaggio di strutture orizzontali in acciaio;








#### PRESCRIZIONI ORGANIZZATIVE:

Devono essere forniti: **a)** casco; **b)** occhiali protettivi; **c)** guanti; **d)** calzature di sicurezza; **e)** attrezzatura anticaduta; **f)** indumenti protettivi.

#### RIFERIMENTI NORMATIVI:

D.Lgs. 9 aprile 2008 n. 81, Art. 75.

### Rischi a cui è esposto il lavoratore:

	Caduta dall'alto [P4 x E4]= ALTO		Caduta di materiale dall'alto o a livello [P1 x E1]= BASSO		M.M.C. (sollevamento e trasporto) [P1 x E1]= BASSO
	Punture, tagli, abrasioni [P1 x E1]= BASSO		Urti, colpi, impatti, compressioni [P1 x E1]= BASSO		

### MACCHINE E ATTREZZI:

- 1) Autogru;
- 2) Attrezzi manuali;
- 3) Sega a disco per metalli;
- 4) Avvitatore elettrico;
- 5) Smerigliatrice angolare (flessibile).

### Rischi generati dall'uso di macchine e attrezzi:

Caduta di materiale dall'alto o a livello; Elettrocuzione; Getti, schizzi; Incendi, esplosioni; Investimento, ribaltamento; Punture, tagli, abrasioni; Rumore; Urti, colpi, impatti, compressioni; Vibrazioni; Rumore; Vibrazioni; Inalazione polveri, fibre.

### Demolizione di strutture in c.a. eseguita con mezzi meccanici (fase)

Demolizione di strutture in c.a. eseguita con impiego di mezzi meccanici. Durante la fase lavorativa si prevede il trasporto del materiale di risulta, la cernita e l'accatastamento dei materiali eventualmente recuperabili.

### LAVORATORI:

Adetto alla demolizione di strutture in c.a. eseguita con mezzi meccanici

### Misure Preventive e Protettive, aggiuntive a quelle riportate nell'apposito successivo capitolo:

a) DPI: addetto alla demolizione di strutture in c.a. eseguita con mezzi meccanici;



#### PRESCRIZIONI ORGANIZZATIVE:







Devono essere forniti: **a)** casco; **b)** otoprotettori; **c)** occhiali protettivi; **d)** maschera antipolvere; **e)** guanti; **f)**

calzature di sicurezza; **g**) attrezzature anticaduta; **h**) indumenti protettivi.

RIFERIMENTI NORMATIVI:

D.Lgs. 9 aprile 2008 n. 81, Art. 75.

**Rischi a cui è esposto il lavoratore:**

	Seppellimento, sprofondamento [P2 x E3]= MEDIO		Inalazione polveri, fibre [P3 x E2]= MEDIO		M.M.C. (sollevamento e trasporto) [P1 x E1]= BASSO
	Rumore [P3 x E3]= RILEVANTE		Caduta dall'alto [P3 x E4]= ALTO		Vibrazioni [P3 x E3]= RILEVANTE

**MACCHINE E ATTREZZI:**

- 1) Autocarro;
- 2) Dumper;
- 3) Pala meccanica;
- 4) Escavatore con martello demolitore;
- 5) Attrezzi manuali;
- 6) Centralina idraulica a motore;
- 7) Cesoi e pneumatiche;
- 8) Compressore con motore endotermico;
- 9) Martello demolitore pneumatico;
- 10) Smerigliatrice angolare (flessibile).

**Rischi generati dall'uso di macchine e attrezzi:**

Cesoiamenti, stritolamenti; Getti, schizzi; Inalazione polveri, fibre; Rumore; Incendi, esplosioni; Investimento, ribaltamento; Urti, colpi, impatti, compressioni; Vibrazioni; Scivolamenti, cadute a livello; Elettrocuzione; Punture, tagli, abrasioni; Inalazione fumi, gas, vapori; Scoppio; Caduta dall'alto; Rumore; Movimentazione manuale dei carichi; Vibrazioni.

**Dragaggio (mezzi marittimi) (fase)**

Dragaggio di fondali (marini, lacustri o fluviali) eseguito con mezzi marittimi.

**LAVORATORI:**

Addetto al dragaggio (mezzi marittimi)

**Misure Preventive e Protettive, aggiuntive a quelle riportate nell'apposito successivo capitolo:**

a) DPI: addetto al dragaggio (mezzi marittimi);




**PRESCRIZIONI ORGANIZZATIVE:**

Devono essere forniti: **a)** casco; **b)** otoprotettori; **c)** guanti; **d)** calzature di sicurezza; **e)** giubbotto di salvataggio; **f)** indumenti protettivi.

RIFERIMENTI NORMATIVI:

D.Lgs. 9 aprile 2008 n. 81, Art. 75.

**Rischi a cui è esposto il lavoratore:**

	Annegamento [P1 x E1]= BASSO				
---	---------------------------------	--	--	--	--

## MACCHINE E ATTREZZI:

- 1) Draga idraulica;
- 2) Attrezzi manuali.

### Rischi generati dall'uso di macchine e attrezzi:

Annegamento; Caduta dall'alto; Caduta di materiale dall'alto o a livello; Cesoiamenti, stritolamenti; Investimento, ribaltamento; Urti, colpi, impatti, compressioni; Punture, tagli, abrasioni.

## SMOBILIZZO

### La Lavorazione è suddivisa nelle seguenti Fasi e Sottofasi:

Pulizia generale dell'area di cantiere  
Smobilizzo del cantiere

### Pulizia generale dell'area di cantiere (fase)

Pulizia generale dell'area di cantiere.

### LAVORATORI:

Addetto alla pulizia generale dell'area di cantiere

### Misure Preventive e Protettive, aggiuntive a quelle riportate nell'apposito successivo capitolo:

a) DPI: addetto alla pulizia generale dell'area di cantiere;



#### PRESCRIZIONI ORGANIZZATIVE:

Devono essere forniti: **a)** casco; **b)** occhiali protettivi; **c)** maschera con filtro specifico; **d)** guanti; **e)** calzature di sicurezza; **f)** indumenti protettivi; **g)** indumenti ad alta visibilità.

#### RIFERIMENTI NORMATIVI:

D.Lgs. 9 aprile 2008 n. 81, Art. 75.

### Rischi a cui è esposto il lavoratore:

	Investimento, ribaltamento				
	[P3 x E3]= RILEVANTE				

## MACCHINE E ATTREZZI:

- 1) Attrezzi manuali.

### Rischi generati dall'uso di macchine e attrezzi:

Punture, tagli, abrasioni; Urti, colpi, impatti, compressioni.

### Smobilizzo del cantiere (fase)


Smobilizzo del cantiere realizzato attraverso lo smontaggio delle postazioni di lavoro fisse, di tutti gli impianti di cantiere, delle opere provvisorie e di protezione e della recinzione posta in opera all'insediamento del cantiere stesso.

### LAVORATORI:

Addetto allo smobilizzo del cantiere

**Misure Preventive e Protettive, aggiuntive a quelle riportate nell'apposito successivo capitolo:**

a) DPI: addetto allo smobilizzo del cantiere;



**PRESCRIZIONI ORGANIZZATIVE:**

Devono essere forniti ai lavoratori adeguati dispositivi di protezione individuale: **a)** casco; **b)** guanti; **c)** calzature di sicurezza con suola antisdrucciolo e impermeabile; **d)** occhiali di sicurezza.

**Rischi a cui è esposto il lavoratore:**

	M.M.C. (sollevamento e trasporto)  [P1 x E1]= BASSO				
---	---	--	--	--	--

**MACCHINE E ATTREZZI:**



















- 1) Autocarro;
- 2) Attrezzi manuali.

**Rischi generati dall'uso di macchine e attrezzi:**

Cesoiamenti, stritolamenti; Getti, schizzi; Inalazione polveri, fibre; Incendi, esplosioni; Investimento, ribaltamento; Urti, colpi, impatti, compressioni; Rumore; Vibrazioni; Punture, tagli, abrasioni.

# RISCHI individuati nelle Lavorazioni e relative MISURE PREVENTIVE E PROTETTIVE.

## rischi derivanti dalle lavorazioni e dall'uso di macchine ed attrezzi

				
Annegamento	Caduta dall'alto	Caduta di materiale dall'alto o a livello	Cancerogeno e mutageno	Chimico
				
Elettrocuzione	Getti, schizzi	Inalazione fumi, gas, vapori	Inalazione polveri, fibre	Incendi, esplosioni
				
Investimento, ribaltamento	M.M.C. (sollevamento e trasporto)	Movimentazione manuale dei carichi	Punture, tagli, abrasioni	Rumore
				
Seppellimento, sprofondamento	Urti, colpi, impatti, compressioni	Vibrazioni		

### RISCHIO: "Annegamento"

#### MISURE PREVENTIVE e PROTETTIVE:

a) **Nelle lavorazioni:** Salpamento (mezzi terrestri); Dragaggio (mezzi marittimi);

#### PRESCRIZIONI ORGANIZZATIVE:

**Misure organizzative.** Nelle attività lavorative devono essere prese misure per evitare l'annegamento accidentale. I lavori devono essere programmati tenendo conto delle variazioni del livello dell'acqua, prevedendo mezzi per la rapida evacuazione. Deve essere approntato un programma di pronto intervento per il salvataggio delle persone sorprese da irruzioni d'acqua o cadute in acqua e previste le attrezzature necessarie. Devono essere disponibili in cantiere giubbotti insommergibili. Gli esposti al rischio, gli incaricati degli interventi di emergenza e tutti gli addetti al cantiere devono essere informati e formati sul comportamento da tenere e addestrati in funzione dei relativi compiti.



PRESCRIZIONI ESECUTIVE:

**Salvagente ad anello con fune.** In prossimità delle lavorazioni, e per tutta la durata delle stesse, deve essere presente almeno un salvagente ad anello fissato ad un punto saldo e stabile con cima di adeguata lunghezza.

## RISCHIO: "Caduta dall'alto"

### MISURE PREVENTIVE e PROTETTIVE:

- a) **Nelle lavorazioni:** Localizzazione e bonifica profonda di eventuali ordigni bellici; Scavo di sbancamento;

PRESCRIZIONI ESECUTIVE:

**Accesso al fondo dello scavo.** L'accesso al fondo dello scavo deve avvenire tramite appositi percorsi (scale a mano, scale ricavate nel terreno, rampe di accesso, ecc.). Nel caso si utilizzino scale a mano, devono sporgere a sufficienza oltre il piano di accesso e devono essere fissate stabilmente per impedire slittamenti o sbandamenti.

**Accesso al fondo del pozzo di fondazione.** L'accesso nei pozzi di fondazione deve essere predisposto con rampe di scale, anche verticali, purché sfalsate tra loro ed intervallate da pianerottoli di riposo posti a distanza non superiore a 4 metri l'uno dall'altro.

**Parapetti di trattenuta.** Qualora si verificano situazioni che possono comportare la caduta da un piano di lavoro ad un altro posto a quota inferiore, di norma con dislivello maggiore di 2 metri, i lati liberi dello scavo o del rilevato devono essere protetti con appositi parapetti di trattenuta.

**Passerelle pedonali o piastre veicolari.** Gli attraversamenti devono essere garantiti da passerelle pedonali o piastre veicolari provviste da ambo i lati di parapetti con tavole fermapiede.

**Segnalazione e delimitazione del fronte scavo.** La zona di avanzamento del fronte scavo deve essere chiaramente segnalata e delimitata e ne deve essere impedito l'accesso al personale non autorizzato.

- b) **Nelle lavorazioni:** Getto di calcestruzzo per riempimento pali; Perforazioni per pali trivellati; Posa ferri di armatura per pali trivellati; Getto di calcestruzzo per pali trivellati;

PRESCRIZIONI ESECUTIVE:

**Parapetti di trattenuta.** Lo scavo deve essere tenuto circoscritto da un parapetto, atto ad impedire la caduta dentro lo scavo durante le operazioni a bordo scavo (misura della profondità, controllo delle pareti, ecc). Il parapetto dovrà essere mantenuto in opera a partire da quando lo scavo supera i 2 metri di profondità e fino al completamento del palo.

**Attrezzatura anticaduta.** Il personale addetto a lavori di fondazioni speciali, ogni qual volta non siano attuabili misure di prevenzione e protezione collettiva, dovrà utilizzare idonei sistemi di protezione anticaduta individuali.

- c) **Nelle lavorazioni:** Realizzazione del sistema di contrasto; Realizzazione trave di banchina; Realizzazione della trave di contrasto in testa al diaframma in pali trivellati; Prefabbricazione dei cassoni cellulari;

PRESCRIZIONI ESECUTIVE:

Nei lavori in quota, ogni qualvolta non siano attuabili le misure di prevenzione e protezione collettiva, si devono utilizzare dispositivi di protezione individuale contro le cadute dall'alto. In particolare sono da prendere in considerazione specifici sistemi di sicurezza che consentono una maggior mobilità del lavoratore quali: avvolgitori/svolgitori automatici di fune di trattenuta; sistema a guida fissa e ancoraggio scorrevole, altri sistemi analoghi.

- d) **Nelle lavorazioni:** Realizzazione del sistema di contrasto; Realizzazione trave di banchina; Realizzazione della trave di contrasto in testa al diaframma in pali trivellati;

PRESCRIZIONI ORGANIZZATIVE:

Nella esecuzione di opere a struttura in conglomerato cementizio, quando non si provveda alla costruzione da terra di una normale impalcatura con montanti, prima di iniziare la erezione delle casseformi per il getto dei pilastri perimetrali, deve essere sistemato, in corrispondenza al piano raggiunto, un regolare ponte di sicurezza a sbalzo, avente larghezza utile di almeno m 1,20. Le armature di sostegno del cassero per il getto della successiva soletta o





della trave perimetrale, non devono essere lasciate sporgere dal filo del fabbricato più di cm 40 per l'affrancamento della sponda esterna del cassero medesimo. Come sotto ponte può servire l'impalcato o ponte a sbalzo costruito in corrispondenza al piano sottostante. In corrispondenza ai luoghi di transito o stazionamento deve essere sistemato, all'altezza del solaio di copertura del piano terreno, un impalcato di sicurezza (mantovana) a protezione contro la caduta di materiali dall'alto.

RIFERIMENTI NORMATIVI:

D.Lgs. 9 aprile 2008 n. 81, Art. 129.

- e) Nelle lavorazioni:** Realizzazione del sistema di contrasto; Realizzazione trave di banchina; Realizzazione della trave di contrasto in testa al diaframma in pali trivellati;

PRESCRIZIONI ESECUTIVE:

Deve provvedersi a proteggere le rampe di scale fin dalla fase della loro armatura; i parapetti dovranno essere rifatti subito dopo il disarmo e mantenuti fino alla posa in opera delle ringhiere definitive.

RIFERIMENTI NORMATIVI:

D.Lgs. 9 aprile 2008 n. 81, Art. 146.

- f) Nelle lavorazioni:** Posa in opera di tiranti orizzontali;

PRESCRIZIONI ORGANIZZATIVE:

Qualora le operazioni di posizionamento dei trefoli debbano avvenire da posizione sopraelevata, dovranno utilizzarsi mezzi omologati e collaudati per il sollevamento di persone oppure realizzarsi ponteggi a norma di legge.

- g) Nelle lavorazioni:** Rimozione di tiranti in acciaio;

PRESCRIZIONI ORGANIZZATIVE:

**Preparazione e assemblaggio.** Nella fase di preparazione e assemblaggio a terra dei singoli pezzi si deve tenere conto delle misure di sicurezza previste contro il rischio di caduta dall'alto e si devono organizzare gli elementi con le predisposizioni necessarie per la sicurezza di montaggio in quota.

PRESCRIZIONI ESECUTIVE:

**Misure di sicurezza.** Le misure di sicurezza da adottare, compatibilmente con le norme in vigore, possono consistere sostanzialmente in: **a)** impiego di opere provvisorie indipendenti dall'opera in costruzione quali: impalcature, ponteggi, ponti mobili, cestelli idraulici su carro; **b)** difese applicate alle strutture a piè d'opera o contestualmente al montaggio quali: balconcini, mensole, parapetti, passerelle; **c)** protezione a piè d'opera delle aperture mediante parapetti o coperture provvisorie; **d)** reti di sicurezza; **e)** difese applicate alle strutture immediatamente dopo il loro montaggio quali reti, posizionate all'interno e/o all'esterno dell'opera in corso di realizzazione, ancorate ai sistemi previsti in fase di progettazione e costruzione della carpenteria; **f)** attrezzature di protezione anticaduta collegate a sistemi di ancoraggio progettati e definiti negli elementi di carpenteria, da adottare in tutte le fasi transitorie di montaggio e di completamento delle protezioni; **g)** scale a mano, scale verticali con gabbia di protezione, scale sviluppabili, castello metallico con rampe di scale prefabbricate, cestelli idraulici su carro, da adottare per l'accesso ai posti di lavoro sopraelevati.

- h) Nelle lavorazioni:** Demolizione di strutture in c.a. eseguita con mezzi meccanici;

PRESCRIZIONI ESECUTIVE:

**Attrezzature anticaduta.** L'utilizzo di attrezzature anticaduta per la demolizione di parti di costruzione come i solai deve essere effettuato determinando accuratamente la collocazione e la tipologia dei punti e/o linee di ancoraggio.

**Mezzi meccanici.** Le demolizioni con mezzi meccanici sono ammesse solo su parti isolate degli edifici e senza alcun intervento di manodopera sul manufatto compromesso dalla demolizione meccanizzata stessa.

**Ponti di servizio.** Le demolizioni effettuate con attrezzi manuali, dei muri aventi altezza superiore a 2 metri, devono essere effettuate utilizzando ponti di servizio indipendenti dall'opera da demolire.

**RISCHIO: "Caduta di materiale dall'alto o a livello"**

## MISURE PREVENTIVE e PROTETTIVE:

- a) **Nelle lavorazioni:** Allestimento di depositi, zone per lo stoccaggio dei materiali e per gli impianti fissi; Allestimento di servizi igienico-assistenziali del cantiere; Posa ferri di armatura per pali trivellati; Realizzazione rete raccolta acque meteoriche e disoleatore; Rimozione di tiranti in acciaio;

## PRESCRIZIONI ESECUTIVE:

**Imbracatura dei carichi.** Gli addetti all'imbracatura devono seguire le seguenti indicazioni: **a)** verificare che il carico sia stato imbracato correttamente; **b)** accompagnare inizialmente il carico fuori dalla zona di interferenza con attrezzature, ostacoli o materiali eventualmente presenti; **c)** allontanarsi dalla traiettoria del carico durante la fase di sollevamento; **d)** non sostare in attesa sotto la traiettoria del carico; **e)** avvicinarsi al carico in arrivo per pilotarlo fuori dalla zona di interferenza con eventuali ostacoli presenti; **f)** accertarsi della stabilità del carico prima di sganciarlo; **g)** accompagnare il gancio fuori dalla zona impegnata da attrezzature o materiali durante la manovra di richiamo.



## RISCHIO: Cancerogeno e mutageno

### MISURE PREVENTIVE e PROTETTIVE:

- a) **Nelle lavorazioni:** Formazione di manto di usura e collegamento;

#### MISURE TECNICHE E ORGANIZZATIVE:

**Misure tecniche, organizzative e procedurali.** Al fine di evitare ogni esposizione ad agenti cancerogeni e/o mutageni devono essere adottate le seguenti misure: **a)** i metodi e le procedure di lavoro devono essere progettate in maniera adeguata, ovvero in modo che nelle varie operazioni lavorative siano impiegati quantitativi di agenti cancerogeni o mutageni non superiori alle necessità della lavorazione; **b)** i metodi e le procedure di lavoro devono essere progettate in maniera adeguata, ovvero in modo che nelle varie operazioni lavorative gli agenti cancerogeni e mutageni in attesa di impiego, in forma fisica tale da causare rischio di introduzione, non siano accumulati sul luogo di lavoro in quantità superiori alle necessità della lavorazione stessa; **c)** il numero di lavoratori presenti durante l'attività specifica, o che possono essere esposti ad agenti cancerogeni o mutageni, deve essere quello minimo in funzione della necessità della lavorazione; **d)** le lavorazioni che possono esporre ad agenti cancerogeni o mutageni devono essere effettuate in aree predeterminate, isolate e accessibili soltanto dai lavoratori che devono recarsi per motivi connessi alla loro mansione o con la loro funzione; **e)** le lavorazioni che possono esporre ad agenti cancerogeni o mutageni effettuate in aree predeterminate devono essere indicate con adeguati segnali di avvertimento e di sicurezza; **f)** le lavorazioni che possono esporre ad agenti cancerogeni o mutageni, per cui sono previsti mezzi per evitarne o limitarne la dispersione nell'aria, devono essere soggette a misurazioni per la verifica dell'efficacia delle misure adottate e per individuare precocemente le esposizioni anomale causate da un evento non prevedibile o da un incidente, con metodi di campionatura e di misurazione conformi alle indicazioni dell'allegato XI del D.Lgs. 81/2008; **g)** i locali, le attrezzature e gli impianti destinati o utilizzati in lavorazioni che possono esporre ad agenti cancerogeni o mutageni devono essere regolarmente e sistematicamente puliti; **h)** l'attività lavorativa specifica deve essere progettata e organizzata in modo da garantire con metodi di lavoro appropriati la gestione della conservazione, della manipolazione del trasporto sul luogo di lavoro di agenti cancerogeni o mutageni; **i)** l'attività lavorativa specifica deve essere progettata e organizzata in modo da garantire con metodi di lavoro appropriati la gestione della raccolta e l'immagazzinamento degli scarti e dei residui delle lavorazioni contenenti agenti cancerogeni o mutageni; **j)** i contenitori per la raccolta e l'immagazzinamento degli scarti e dei residui delle lavorazioni contenenti agenti cancerogeni o mutageni devono essere a chiusura ermetica e etichettati in modo chiaro, netto e visibile.

**Misure igieniche.** Devono essere assicurate le seguenti misure igieniche: **a)** i lavoratori devono disporre di servizi sanitari adeguati, provvisti di docce con acqua calda e fredda, nonché, di lavaggi oculari e antisettici per la pelle; **b)** i lavoratori devono avere in dotazione idonei indumenti protettivi, o altri indumenti, che devono essere riposti in posti separati dagli abiti civili; **c)** i dispositivi di protezione individuali devono essere custoditi in luoghi ben determinati e devono essere controllati, disinfettati e ben puliti dopo ogni utilizzazione; **d)** nelle lavorazioni, che possono esporre ad agenti biologici, devono essere indicati con adeguati segnali di avvertimento e di sicurezza i divieto di fumo, di assunzione di bevande o cibi, di utilizzare pipette a bocca e applicare cosmetici.



## RISCHIO: Chimico

### MISURE PREVENTIVE e PROTETTIVE:

- a) **Nelle lavorazioni:** Getto di calcestruzzo per riempimento pali; Realizzazione del sistema di contrasto; Realizzazione trave di banchina; Getto di calcestruzzo per pali trivellati; Realizzazione della trave di contrasto in testa al diaframma in pali trivellati; Prefabbricazione dei cassoni cellulari; Realizzazione della sovrastruttura dei cassoni cellulari;

#### MISURE TECNICHE E ORGANIZZATIVE:

**Misure generali.** A seguito di valutazione dei rischi, al fine di eliminare o, comunque ridurre al minimo, i rischi derivanti da agenti chimici pericolosi, devono essere adottate adeguate misure generali di protezione e prevenzione: **a)** la progettazione e l'organizzazione dei sistemi di lavorazione sul luogo di lavoro deve essere effettuata nel rispetto delle condizioni di salute e sicurezza dei lavoratori; **b)** le attrezzature di lavoro fornite devono essere idonee per l'attività specifica e mantenute



adeguatamente; **c)** il numero di lavoratori presenti durante l'attività specifica deve essere quello minimo in funzione della necessità della lavorazione; **d)** la durata e l'intensità dell'esposizione ad agenti chimici pericolosi deve essere ridotta al minimo; **e)** devono essere fornite indicazioni in merito alle misure igieniche da rispettare per il mantenimento delle condizioni di salute e sicurezza dei lavoratori; **f)** le quantità di agenti presenti sul posto di lavoro, devono essere ridotte al minimo, in funzione delle necessità di lavorazione; **g)** devono essere adottati metodi di lavoro appropriati comprese le disposizioni che garantiscono la sicurezza nella manipolazione, nell'immagazzinamento e nel trasporto sul luogo di lavoro di agenti chimici pericolosi e dei rifiuti che contengono detti agenti.

## RISCHIO: "Elettrocuzione"

### MISURE PREVENTIVE e PROTETTIVE:

- a) **Nelle lavorazioni:** Realizzazione di impianto elettrico del cantiere;  
Realizzazione di impianto di messa a terra del cantiere;

#### PRESCRIZIONI ORGANIZZATIVE:

**Soggetti abilitati.** I lavori su impianti o apparecchiature elettriche devono essere effettuati solo da imprese singole o associate (elettricisti) abilitate che dovranno rilasciare, prima della messa in esercizio dell'impianto, la "dichiarazione di conformità".

#### RIFERIMENTI NORMATIVI:

D.Lgs. 9 aprile 2008 n. 81, Art. 82; D.M. 22 gennaio 2008 n.37.



## RISCHIO: "Getti, schizzi"

### MISURE PREVENTIVE e PROTETTIVE:

- a) **Nelle lavorazioni:** Infissione pali e palancole ;

#### PRESCRIZIONI ORGANIZZATIVE:

In prossimità del foro di perforazione dovranno essere posizionati schermi protettivi dalle possibili proiezioni di residui di perforazione (terriccio), per salvaguardare il personale addetto.

- b) **Nelle lavorazioni:** Getto di calcestruzzo per riempimento pali; Getto di calcestruzzo per pali trivellati;

#### PRESCRIZIONI ORGANIZZATIVE:

**Operazioni di getto.** Durante lo scarico dell'impasto l'altezza della benna o del tubo di getto (nel caso di getto con pompa) deve essere ridotta al minimo.



## RISCHIO: "Inalazione fumi, gas, vapori"

### MISURE PREVENTIVE e PROTETTIVE:

- a) **Nelle lavorazioni:** Formazione di manto di usura e collegamento;

#### PRESCRIZIONI ESECUTIVE:

**Posizione dei lavoratori.** Durante le operazioni di stesura del conglomerato bituminoso i lavoratori devono posizionarsi sopravvento rispetto alla stesa del materiale caldo.



## RISCHIO: "Inalazione polveri, fibre"

### MISURE PREVENTIVE e PROTETTIVE:

- a) **Nelle lavorazioni:** Demolizione di strutture in c.a. eseguita con mezzi meccanici;

#### PRESCRIZIONI ESECUTIVE:

**Irrorazione delle superfici.** Durante i lavori di demolizione si deve provvedere a ridurre il sollevamento della polvere, irrorando con acqua le murature ed i materiali di risulta e curando che lo stoccaggio e l'evacuazione dei detriti e delle macerie avvengano correttamente.



## RISCHIO: "Incendi, esplosioni"

### MISURE PREVENTIVE e PROTETTIVE:

- a) **Nelle lavorazioni:** Localizzazione e bonifica profonda di eventuali ordigni bellici;

#### PRESCRIZIONI ORGANIZZATIVE:

**Misure e precauzioni preliminari.** Le attività lavorative devono essere organizzate tenuto conto delle seguenti indicazioni: **a)** Le attività di bonifica da ordigni bellici possono essere svolte solo da imprese specializzate; **b)** Le imprese specializzate dovranno operare dietro parere dell'autorità militare (Direzione Militare sezione B.C.M) competente per territorio in merito alle specifiche regole tecniche da osservare in considerazione della collocazione geografica e della tipologia dei terreni interessati, nonché mediante misure di sorveglianza dei competenti organismi del Ministero della difesa, Ministero del lavoro e delle politiche sociali e del Ministero della salute; **c)** Nel caso di ritrovamento di un ordigno bellico inesplosivo l'impresa specializzata dovrà effettuare tempestiva comunicazione alla più vicina compagnia dei carabinieri e alla direzione lavori e dovrà porre in atto tutti gli accorgimenti necessari per evitare che estranei possano avvicinarsi ai reperti bellici; **d)** Le attività di estrazione, rimozione e di disinnesco saranno di esclusiva competenza dell'autorità militare; **e)** Nel cantiere deve essere operante per l'intero orario lavorativo giornaliero, secondo le norme per la prevenzione degli infortuni e l'igiene del lavoro, un posto di pronto soccorso attrezzato con cassetta di medicazione, barella portaferiti ed automezzo idoneo al trasporto di un infortunato al più vicino ospedale; **f)** Ogni altra attività in cantiere non potrà avere inizio che dopo il termine dei lavori di bonifica, ovvero, solo dopo il rilascio da parte dell'impresa specializzata dell'apposita dichiarazione di avvenuta bonifica da ordigni bellici.



#### PRESCRIZIONI ESECUTIVE:

**Frazionamento delle zone da bonificare.** Le zone da bonificare dovranno essere frazionate in parti dette "campi" (di norma di dimensione 50 m per 50 m) che dovranno essere numerati secondo un ordine stabilito o una progressione razionale. Gli stessi dovranno essere indicati su idonea planimetria e individuati materialmente con apposite tabelle. I "campi" dovranno essere ulteriormente frazionati in "strisce" (di norma di dimensione di 1 m) da delimitare - a mano a mano - con fettucce, nastri, cordelle, ecc. al fine di permettere la razionale, progressiva e sicura esplorazione con gli apparati rilevatori.

#### RIFERIMENTI NORMATIVI:

D.Lgs. 9 aprile 2008 n. 81, Art. 91; D.Lgs. 9 aprile 2008 n. 81, Art. 104; Capitolato Direzione Genio Militare (Edizione 1984).

- b) **Nelle lavorazioni:** Localizzazione e bonifica profonda di eventuali ordigni bellici;

#### PRESCRIZIONI ESECUTIVE:

**Localizzazione e bonifica profonda.** Gli addetti devono attenersi alle seguenti istruzioni: **a)** la zona da esplorare dovrà essere preventivamente bonificata fino alla profondità di 1,00 metro; **b)** la zona dovrà essere suddivisa in quadrati aventi lato di 2,80 metri; **c)** al centro dei quadrati indicati, a mezzo di trivella non a percussione, dovrà essere eseguito un foro di profondità di un metro e capace di contenere la sonda dell'apparato rilevatore di profondità; **d)**

la sonda di profondità deve garantire la rilevazione di masse interrato entro un raggio di 2 metri dal fondo del foro; **e)** l'esplorazione di profondità maggiori dovrà essere effettuata per trivellazioni progressive di 2 metri per volta come in precedenza descritto; **e)** le mine, gli ordigni e gli altri manufatti bellici localizzati debbono essere scoperti, quale che sia la loro profondità di interrimento e debbono essere rimossi - se sicuramente rimovibili - ed allocati in luoghi idonei e non accessibili ad estranei, in modo tale da non possano arrecare danni a persone e cose; quelli non perfettamente riconosciuti o che presentassero caratteristiche di pericolosità debbono essere lasciati in sito con apposita segnaletica.

**RIFERIMENTI NORMATIVI:**

Capitolato Direzione Genio Militare (Edizione 1984).

## RISCHIO: "Investimento, ribaltamento"

### MISURE PREVENTIVE e PROTETTIVE:

- a) Nelle lavorazioni:** Scavo di pulizia generale dell'area del cantiere; Realizzazione della viabilità di cantiere; Salpamento (mezzi terrestri); Formazione di imbasamento in pietrame scapolo; Scavo di sbancamento;

**PRESCRIZIONI ESECUTIVE:**

**Presenza di manodopera.** Nei lavori di scavo con mezzi meccanici non devono essere eseguiti altri lavori che comportano la presenza di manodopera nel campo di azione dell'escavatore.

**RIFERIMENTI NORMATIVI:**

D.Lgs. 9 aprile 2008 n. 81, Art. 118.



- b) Nelle lavorazioni:** Taglio di arbusti e vegetazione in genere;

**PRESCRIZIONI ESECUTIVE:**

**Individuazione della zona di abbattimento.** Al fine di stabilire l'ampiezza della zona di abbattimento (cioè la zona di caduta della pianta e/o dei rami) e della zona di pericolo, l'addetto all'abbattimento prima di effettuare il taglio valuta le caratteristiche costitutive della pianta in relazione alle caratteristiche del terreno (pendenza, ostacoli, copertura vegetale).

**Segnalazione della zona di abbattimento.** Tutti i lavoratori che lavorano nelle vicinanze sono avvisati a voce, o con altri sistemi, in modo che questi sospendano le operazioni fino a che la pianta non sia caduta a terra e non sia cessato il pericolo. La zona di pericolo e di abbattimento è sorvegliata o segnalata in modo tale da evitare che qualcuno si trovi in dette aree.

- c) Nelle lavorazioni:** Realizzazione del sistema di contrasto; Realizzazione trave di banchina;

**PRESCRIZIONI ESECUTIVE:**

Indumenti da lavoro ad alta visibilità, per tutti gli operatori impegnati nei lavori stradali o che operano in zone con forte flusso di mezzi d'opera.

- d) Nelle lavorazioni:** Formazione di fondazione stradale;

**PRESCRIZIONI ESECUTIVE:**

**Presenza di manodopera.** Nei lavori di scavo con mezzi meccanici non devono essere eseguiti altri lavori che comportano la presenza di manodopera nel campo di azione dell'escavatore.

**RIFERIMENTI NORMATIVI:**

D.Lgs. 9 aprile 2008 n. 81, Art. 118.

- e) Nelle lavorazioni:** Formazione di manto di usura e collegamento;

**PRESCRIZIONI ORGANIZZATIVE:**

**Precauzioni in presenza di traffico veicolare.** Nelle attività lavorative in presenza di traffico veicolare devono essere rispettate le seguenti precauzioni: **a)** le operazioni di installazione della segnaletica, così come le fasi di rimozione, sono precedute e supportate da addetti, muniti di bandierina arancio fluorescente, preposti a preavvisare all'utenza

la presenza di uomini e veicoli sulla carreggiata; **b)** la composizione minima delle squadre deve essere determinata in funzione della tipologia di intervento, della categoria di strada, del sistema segnaletico da realizzare e dalle condizioni atmosferiche e di visibilità. La squadra dovrà essere composta in maggioranza da operatori che abbiano esperienza nel campo delle attività che prevedono interventi in presenza di traffico veicolare e che abbiano già completato il percorso formativo previsto dalla normativa vigente; **c)** in caso di nebbia, di precipitazioni nevose o, comunque, condizioni che possano limitare notevolmente la visibilità o le caratteristiche di aderenza della pavimentazione, non è consentito effettuare operazioni che comportino l'esposizione al traffico di operatori e di veicoli nonché l'installazione di cantieri stradali e relativa segnaletica di preavviso e di delimitazione. Nei casi in cui le condizioni negative dovessero sopraggiungere successivamente all'inizio delle attività, queste sono immediatamente sospese con conseguente rimozione di ogni e qualsiasi sbarramento di cantiere e della relativa segnaletica (sempre che lo smantellamento del cantiere e la rimozione della segnaletica non costituisca un pericolo più grave per i lavoratori e l'utenza stradale); **d)** la gestione operativa degli interventi, consistente nella guida e nel controllo dell'esecuzione delle operazioni, deve essere effettuata da un preposto adeguatamente formato. La gestione operativa può anche essere effettuata da un responsabile non presente nella zona di intervento tramite centro radio o sala operativa.

**Presegnalazione di inizio intervento.** In caso di presegnalazione di inizio intervento tramite sbandieramento devono essere rispettate le seguenti precauzioni: **a)** nella scelta del punto di inizio dell'attività di sbandieramento devono essere privilegiati i tratti in rettilineo e devono essere evitati stazionamenti in curva, immediatamente prima e dopo una galleria e all'interno di una galleria quando lo sbandieramento viene eseguito per presegnalare all'utenza la posa di segnaletica stradale; **b)** al fine di consentire un graduale rallentamento è opportuno che la segnalazione avvenga a debita distanza dalla zona dove inizia l'interferenza con il normale transito veicolare, comunque nel punto che assicura maggiore visibilità e maggiori possibilità di fuga in caso di pericolo; **c)** nel caso le attività si protraggano nel tempo, per evitare pericolosi abbassamenti del livello di attenzione, gli sbandieratori devono essere avvicinati nei compiti da altri operatori; **d)** tutte le volte che non è possibile la gestione degli interventi a vista, gli operatori impegnati nelle operazioni di sbandieramento si tengono in contatto, tra di loro o con il preposto, mediante l'utilizzo di idonei sistemi di comunicazione di cui devono essere dotati; **e)** in presenza di particolari caratteristiche planimetriche della tratta interessata (ad esempio, gallerie, serie di curve, svincoli, ecc.), lo sbandieramento può comprendere anche più di un operatore.

**Regolamentazione del traffico.** Per la regolamentazione del senso unico alternato, quando non sono utilizzati sistemi semaforici temporizzati, i movieri devono rispettare le seguenti precauzioni: **a)** i movieri si devono posizionare in posizione anticipata rispetto al raccordo obliquo ed in particolare, per le strade tipo "C" ed "F" extraurbane, dopo il segnale di "strettoia", avendo costantemente cura di esporsi il meno possibile al traffico veicolare; **b)** nel caso in cui queste attività si protraggano nel tempo, per evitare pericolosi abbassamenti del livello di attenzione, i movieri devono essere avvicinati nei compiti da altri operatori; **c)** tutte le volte che non è possibile la gestione degli interventi a vista, gli operatori impegnati come movieri si tengono in contatto tra di loro o con il preposto, mediante l'utilizzo di idonei sistemi di comunicazione di cui devono essere dotati; **d)** le fermate dei veicoli in transito con movieri, sono comunque effettuate adottando le dovute cautele per evitare i rischi conseguenti al formarsi di code.

#### PRESCRIZIONI ESECUTIVE:

**Istruzioni per gli addetti.** Per l'esecuzione in sicurezza delle attività di sbandieramento gli operatori devono: **a)** scendere dal veicolo dal lato non esposto al traffico veicolare; **b)** iniziare subito la segnalazione di sbandieramento facendo oscillare lentamente la bandiera orizzontalmente, posizionata all'altezza della cintola, senza movimenti improvvisi, con cadenza regolare, stando sempre rivolti verso il traffico, in modo da permettere all'utente in transito di percepire l'attività in corso ed effettuare una regolare e non improvvisa manovra di rallentamento; **c)** camminare sulla banchina o sulla corsia di emergenza fino a portarsi in posizione sufficientemente anticipata rispetto al punto di intervento in modo da consentire agli utenti un ottimale rallentamento; **d)** segnalare con lo sbandieramento fino a che non siano cessate le esigenze di presegnalazione; **e)** la presegnalazione deve durare il minor tempo possibile ed i lavoratori che la eseguono si devono portare, appena possibile, a valle della segnaletica installata o comunque al di fuori di zone direttamente esposte al traffico veicolare; **f)** utilizzare dispositivi luminosi o analoghi dispositivi se l'attività viene svolta in ore notturne.

#### RIFERIMENTI NORMATIVI:

D.M. 4 marzo 2013, Allegato I; D.M. 4 marzo 2013, Allegato II.

**f) Nelle lavorazioni:** Pulizia generale dell'area di cantiere;

#### PRESCRIZIONI ORGANIZZATIVE:

**Precauzioni in presenza di traffico veicolare.** Nelle attività lavorative in presenza di traffico veicolare devono essere rispettate le seguenti precauzioni: **a)** le operazioni di posa e di rimozione dei coni e dei delineatori flessibili, e il tracciamento della segnaletica orizzontale, le operazioni di installazione della segnaletica, così come le fasi di rimozione, sono precedute e supportate da addetti, muniti di bandierina arancio fluorescente, preposti a preavvisare all'utenza la presenza di uomini e veicoli sulla carreggiata; **b)** la composizione minima delle squadre deve essere determinata in funzione della tipologia di intervento, della categoria di strada, del sistema segnaletico

da realizzare e dalle condizioni atmosferiche e di visibilità. La squadra dovrà essere composta da operatori che abbiano esperienza nel campo delle attività che prevedono interventi in presenza di traffico veicolare nella categoria di strada interessata dagli interventi. Tutti gli operatori devono aver completato il percorso formativo previsto dalla normativa vigente. Nel caso di squadra composta da due persone, un operatore deve avere esperienza nel campo delle attività che prevedono interventi in presenza di traffico veicolare, nella categoria di strada interessata dagli interventi. Tutti gli operatori impiegati in interventi su strade di categoria A, B, C, e D, devono obbligatoriamente usare indumenti ad alta visibilità in classe 3; **c)** in caso di nebbia, di precipitazioni nevose o, comunque, condizioni che possano limitare notevolmente la visibilità o le caratteristiche di aderenza della pavimentazione, non è consentito effettuare operazioni che comportino l'esposizione al traffico di operatori e di veicoli nonché l'installazione di cantieri stradali e relativa segnaletica di preavviso e di delimitazione. Nei casi in cui le condizioni negative dovessero sopraggiungere successivamente all'inizio delle attività, queste sono immediatamente sospese con conseguente rimozione di ogni e qualsiasi sbarramento di cantiere e della relativa segnaletica (sempre che lo smantellamento del cantiere e la rimozione della segnaletica non costituisca un pericolo più grave per i lavoratori e l'utenza stradale). Nei casi di interventi di emergenza e di lavori aventi carattere di indifferibilità (incidenti, calamità, attuazione dei piani per la gestione delle operazioni invernali, ecc.), nonostante le condizioni avverse, vanno comunque effettuate operazioni che comportino l'esposizione al traffico di operatori, ma con l'obbligo di utilizzo di un moviere; **d)** la gestione operativa degli interventi, consistente nella guida e nel controllo dell'esecuzione delle operazioni, deve essere effettuata da un preposto adeguatamente formato. La gestione operativa può anche essere effettuata da un responsabile non presente nella zona di intervento tramite centro radio o sala operativa.

**Presegnalazione di inizio intervento.** L'inizio dell'intervento deve essere sempre opportunamente presegnalato. In relazione al tipo di intervento ed alla categoria di strada, deve essere individuata la tipologia di presegnalazione più adeguata (ad esempio, sbandieramento con uno o più operatori, moviere meccanico, pannelli a messaggio variabile, pittogrammi, strumenti diretti di segnalazione all'utenza tramite tecnologia innovativa oppure una combinazione di questi), al fine di: preavvisare l'utenza della presenza di lavoratori; indurre una maggiore prudenza; consentire una regolare manovra di rallentamento della velocità dei veicoli sopraggiungenti. In caso di presegnalazione di inizio intervento tramite sbandieramento devono essere rispettate le seguenti precauzioni: **a)** nella scelta del punto di inizio dell'attività di sbandieramento devono essere privilegiati i tratti in rettilineo e devono essere evitati stazionamenti in curva, immediatamente prima e dopo una galleria e all'interno di una galleria quando lo sbandieramento viene eseguito per presegnalare all'utenza la posa di segnaletica stradale; **b)** al fine di consentire un graduale rallentamento è opportuno che la segnalazione avvenga a debita distanza dalla zona dove inizia l'interferenza con il normale transito veicolare, comunque nel punto che assicura maggiore visibilità e maggiori possibilità di fuga in caso di pericolo; **c)** nel caso le attività si protraggano nel tempo, per evitare pericolosi abbassamenti del livello di attenzione, gli sbandieratori devono essere avvicinati nei compiti da altri operatori; **d)** tutte le volte che non è possibile la gestione degli interventi a vista, gli operatori impegnati nelle operazioni di sbandieramento si tengono in contatto, tra di loro o con il preposto, mediante l'utilizzo di idonei sistemi di comunicazione di cui devono essere dotati; **e)** in presenza di particolari caratteristiche planimetriche della tratta interessata (ad esempio, gallerie, serie di curve, svincoli, ecc.), lo sbandieramento può comprendere anche più di un operatore.

**Regolamentazione del traffico.** Per la regolamentazione del senso unico alternato, quando non sono utilizzati sistemi semaforici temporizzati, i movieri devono rispettare le seguenti precauzioni: **a)** i movieri si devono posizionare in posizione anticipata rispetto al raccordo obliquo ed in particolare, per le strade tipo "C" ed "F" extraurbane, dopo il segnale di "strettoia", avendo costantemente cura di esporsi il meno possibile al traffico veicolare; **b)** nel caso in cui queste attività si protraggano nel tempo, per evitare pericolosi abbassamenti del livello di attenzione, i movieri devono essere avvicinati nei compiti da altri operatori; **c)** tutte le volte che non è possibile la gestione degli interventi a vista, gli operatori impegnati come movieri si tengono in contatto tra di loro o con il preposto, mediante l'utilizzo di idonei sistemi di comunicazione di cui devono essere dotati; **d)** le fermate dei veicoli in transito con movieri, sono comunque effettuate adottando le dovute cautele per evitare i rischi conseguenti al formarsi di code.

#### PRESCRIZIONI ESECUTIVE:

**Istruzioni per gli addetti.** Per l'esecuzione in sicurezza delle attività di sbandieramento gli operatori devono: **a)** scendere dal veicolo dal lato non esposto al traffico veicolare; **b)** iniziare subito la segnalazione di sbandieramento facendo oscillare lentamente la bandiera orizzontalmente, posizionata all'altezza della cintola, senza movimenti improvvisi, con cadenza regolare, stando sempre rivolti verso il traffico, in modo da permettere all'utente in transito di percepire l'attività in corso ed effettuare una regolare e non improvvisa manovra di rallentamento; **c)** camminare sulla banchina o sulla corsia di emergenza fino a portarsi in posizione sufficientemente anticipata rispetto al punto di intervento in modo da consentire agli utenti un ottimale rallentamento; **d)** segnalare con lo sbandieramento fino a che non siano cessate le esigenze di presegnalazione; **e)** la presegnalazione deve durare il minor tempo possibile ed i lavoratori che la eseguono si devono portare, appena possibile, a valle della segnaletica installata o comunque al di fuori di zone direttamente esposte al traffico veicolare; **f)** utilizzare dispositivi luminosi o analoghi dispositivi se l'attività viene svolta in ore notturne.

#### RIFERIMENTI NORMATIVI:

D.l. 22 gennaio 2019, Allegato I; D.l. 22 gennaio 2019, Allegato II.



## RISCHIO: M.M.C. (sollevamento e trasporto)

### MISURE PREVENTIVE e PROTETTIVE:

- a) **Nelle lavorazioni:** Scavo di pulizia generale dell'area del cantiere; Realizzazione della recinzione e degli accessi al cantiere; Realizzazione della viabilità di cantiere; Infissione pali e palancole ; Perforazioni per pali trivellati; Montaggio di bitte e parabordi; Rimozione di tiranti in acciaio; Demolizione di strutture in c.a. eseguita con mezzi meccanici; Smobilizzo del cantiere;



### MISURE TECNICHE E ORGANIZZATIVE:

**Organizzazione del lavoro.** Le attività lavorative devono essere organizzate tenuto conto delle seguenti indicazioni: **a)** l'ambiente di lavoro (temperatura, umidità e ventilazione) deve presentare condizioni microclimatiche adeguate; **b)** gli spazi dedicati alla movimentazione devono essere adeguati; **c)** il sollevamento dei carichi deve essere eseguito sempre con due mani e da una sola persona; **d)** il carico da sollevare non deve essere estremamente freddo, caldo o contaminato; **e)** le altre attività di movimentazione manuale devono essere minimali; **f)** deve esserci adeguata frizione tra piedi e pavimento; **g)** i gesti di sollevamento devono essere eseguiti in modo non brusco.

## RISCHIO: "Movimentazione manuale dei carichi"

### MISURE PREVENTIVE e PROTETTIVE:

- a) **Nelle lavorazioni:** Infissione pali e palancole ;

### PRESCRIZIONI ESECUTIVE:

**Sonda di perforazione: imbracatura delle aste.** Nell'accatastare i tubi in cantiere, tra i vari strati vanno interposti opportuni spessori per consentire una più agevole operazione di imbracatura.

**Sonda di perforazione: movimentazione delle aste.** Movimentare i tubi imbracandoli uno per volta.

**Sonda di perforazione: personale per il montaggio delle aste.** Qualora la macchina sia sprovvista di caricatore automatico delle aste, deve essere previsto un adeguato numero di operai, proporzionalmente al peso delle aste da movimentare.



## RISCHIO: "Punture, tagli, abrasioni"

### MISURE PREVENTIVE e PROTETTIVE:

- a) **Nelle lavorazioni:** Realizzazione del sistema di contrasto; Realizzazione trave di banchina; Realizzazione della trave di contrasto in testa al diaframma in pali trivellati; Prefabbricazione dei cassoni cellulari; Realizzazione della sovrastruttura dei cassoni cellulari;

### PRESCRIZIONI ESECUTIVE:

I ferri d'attesa sporgenti vanno adeguatamente segnalati e protetti.



## RISCHIO: Rumore

## MISURE PREVENTIVE e PROTETTIVE:

- a) **Nelle lavorazioni:** Taglio di arbusti e vegetazione in genere; Predisposizione impiantistica della banchina; Rimozione di tiranti in acciaio; Demolizione di strutture in c.a. eseguita con mezzi meccanici;

**Fascia di appartenenza.** Il livello di esposizione è "Maggiore dei valori superiori di azione: 85 dB(A) e 137 dB(C)".

### MISURE TECNICHE E ORGANIZZATIVE:

**Organizzazione del lavoro.** Le attività lavorative devono essere organizzate tenuto conto delle seguenti indicazioni: **a)** scelta di attrezzature di lavoro adeguate, tenuto conto del lavoro da svolgere, che emettano il minor rumore possibile; **b)** adozione di metodi di lavoro che implicano una minore esposizione al rumore; **c)** riduzione del rumore mediante una migliore organizzazione del lavoro attraverso la limitazione della durata e dell'intensità dell'esposizione e l'adozione di orari di lavoro appropriati, con sufficienti periodi di riposo; **d)** adozione di opportuni programmi di manutenzione delle attrezzature e macchine di lavoro, del luogo di lavoro e dei sistemi sul posto di lavoro; **e)** progettazione della struttura dei luoghi e dei posti di lavoro al fine di ridurre l'esposizione al rumore dei lavoratori; **f)** adozione di misure tecniche per il contenimento del rumore trasmesso per via aerea, quali schermature, involucri o rivestimenti realizzati con materiali fonoassorbenti; **g)** adozione di misure tecniche per il contenimento del rumore strutturale, quali sistemi di smorzamento o di isolamento; **h)** locali di riposo messi a disposizione dei lavoratori con rumorosità ridotta a un livello compatibile con il loro scopo e le loro condizioni di utilizzo.

### DISPOSITIVI DI PROTEZIONE INDIVIDUALE:

Devono essere forniti: **a)** otoprotettori.

- b) **Nelle lavorazioni:** Infissione pali e palancole ; Formazione di imbasamento in pietrame scapolo; Formazione di fondazione stradale;

**Nelle macchine:** Autocarro; Pala meccanica; Autogru; Autocarro per trasporto palancole; Autobetoniera; Autopompa per cls; Autocarro con gru; Escavatore; Gru a torre; Autocarro con gru;

**Fascia di appartenenza.** Il livello di esposizione è "Minore dei valori inferiori di azione: 80 dB(A) e 135 dB(C)".

### MISURE TECNICHE E ORGANIZZATIVE:

**Organizzazione del lavoro.** Le attività lavorative devono essere organizzate tenuto conto delle seguenti indicazioni: **a)** scelta di attrezzature di lavoro adeguate, tenuto conto del lavoro da svolgere, che emettano il minor rumore possibile; **b)** adozione di metodi di lavoro che implicano una minore esposizione al rumore; **c)** riduzione del rumore mediante una migliore organizzazione del lavoro attraverso la limitazione della durata e dell'intensità dell'esposizione e l'adozione di orari di lavoro appropriati, con sufficienti periodi di riposo; **d)** adozione di opportuni programmi di manutenzione delle attrezzature e macchine di lavoro, del luogo di lavoro e dei sistemi sul posto di lavoro; **e)** progettazione della struttura dei luoghi e dei posti di lavoro al fine di ridurre l'esposizione al rumore dei lavoratori; **f)** adozione di misure tecniche per il contenimento del rumore trasmesso per via aerea, quali schermature, involucri o rivestimenti realizzati con materiali fonoassorbenti; **g)** adozione di misure tecniche per il contenimento del rumore strutturale, quali sistemi di smorzamento o di isolamento; **h)** locali di riposo messi a disposizione dei lavoratori con rumorosità ridotta a un livello compatibile con il loro scopo e le loro condizioni di utilizzo.

- c) **Nelle lavorazioni:** Realizzazione del sistema di contrasto; Posa in opera di tiranti orizzontali; Realizzazione trave di banchina;

**Nelle macchine:** Trivellatrice; Vibroinfissore; Sonda di perforazione;

**Fascia di appartenenza.** Il livello di esposizione è "Compreso tra i valori inferiori e superiori di azione: 80/85 dB(A) e 135/137 dB(C)".

### MISURE TECNICHE E ORGANIZZATIVE:

**Organizzazione del lavoro.** Le attività lavorative devono essere organizzate tenuto conto delle seguenti indicazioni: **a)** scelta di attrezzature di lavoro adeguate, tenuto conto del lavoro da svolgere, che emettano il minor rumore possibile; **b)** adozione di metodi di lavoro che implicano una minore esposizione al rumore; **c)** riduzione del rumore mediante una migliore organizzazione del lavoro attraverso la limitazione della durata e dell'intensità dell'esposizione e l'adozione di orari di lavoro appropriati, con sufficienti periodi di riposo; **d)** adozione di opportuni programmi di manutenzione delle attrezzature e macchine di lavoro, del luogo di lavoro e dei sistemi sul posto di lavoro; **e)** progettazione della struttura dei luoghi e dei posti di lavoro al fine di ridurre l'esposizione al rumore dei lavoratori; **f)** adozione di misure tecniche per il contenimento del



rumore trasmesso per via aerea, quali schermature, involucri o rivestimenti realizzati con materiali fonoassorbenti; **g)** adozione di misure tecniche per il contenimento del rumore strutturale, quali sistemi di smorzamento o di isolamento; **h)** locali di riposo messi a disposizione dei lavoratori con rumorosità ridotta a un livello compatibile con il loro scopo e le loro condizioni di utilizzo.

DISPOSITIVI DI PROTEZIONE INDIVIDUALE:

Devono essere forniti: **a)** otoprotettori.

**d) Nelle lavorazioni:** Realizzazione del sistema di contrasto; Realizzazione trave di banchina; Realizzazione della trave di contrasto in testa al diaframma in pali trivellati;

**Nelle macchine:** Dumper; Dumper; Rullo compressore; Finitrice; Escavatore con martello demolitore;

**Fascia di appartenenza.** Il livello di esposizione è "Maggiore dei valori superiori di azione: 85 dB(A) e 137 dB(C)".

MISURE TECNICHE E ORGANIZZATIVE:

**Organizzazione del lavoro.** Le attività lavorative devono essere organizzate tenuto conto delle seguenti indicazioni: **a)** scelta di attrezzature di lavoro adeguate, tenuto conto del lavoro da svolgere, che emettano il minor rumore possibile; **b)** adozione di metodi di lavoro che implicano una minore esposizione al rumore; **c)** riduzione del rumore mediante una migliore organizzazione del lavoro attraverso la limitazione della durata e dell'intensità dell'esposizione e l'adozione di orari di lavoro appropriati, con sufficienti periodi di riposo; **d)** adozione di opportuni programmi di manutenzione delle attrezzature e macchine di lavoro, del luogo di lavoro e dei sistemi sul posto di lavoro; **e)** progettazione della struttura dei luoghi e dei posti di lavoro al fine di ridurre l'esposizione al rumore dei lavoratori; **f)** adozione di misure tecniche per il contenimento del rumore trasmesso per via aerea, quali schermature, involucri o rivestimenti realizzati con materiali fonoassorbenti; **g)** adozione di misure tecniche per il contenimento del rumore strutturale, quali sistemi di smorzamento o di isolamento; **h)** locali di riposo messi a disposizione dei lavoratori con rumorosità ridotta a un livello compatibile con il loro scopo e le loro condizioni di utilizzo.

**Segnalazione e delimitazione dell'ambiente di lavoro.** I luoghi di lavoro devono avere i seguenti requisiti: **a)** indicazione, con appositi segnali, dei luoghi di lavoro dove i lavoratori sono esposti ad un rumore al di sopra dei valori superiori di azione; **b)** ove ciò è tecnicamente possibile e giustificato dal rischio, delimitazione e accesso limitato delle aree, dove i lavoratori sono esposti ad un rumore al di sopra dei valori superiori di azione.

DISPOSITIVI DI PROTEZIONE INDIVIDUALE:

Devono essere forniti: **a)** otoprotettori.

## RISCHIO: "Seppellimento, sprofondamento"

### MISURE PREVENTIVE e PROTETTIVE:

**a) Nelle lavorazioni:** Localizzazione e bonifica profonda di eventuali ordigni bellici;

PRESCRIZIONI ESECUTIVE:

**Armature del fronte.** Quando per la particolare natura del terreno o per causa di piogge, di infiltrazione, di gelo o disgelo, o per altri motivi, siano da temere frane o scoscendimenti, deve essere provveduto all'armatura o al consolidamento del terreno.

**Divieto di depositi sui bordi.** E' vietato costituire depositi di materiali presso il ciglio degli scavi. Qualora tali depositi siano necessari per le condizioni del lavoro, si deve provvedere alle necessarie puntellature.

RIFERIMENTI NORMATIVI:

D.Lgs. 9 aprile 2008 n. 81, Art. 118; D.Lgs. 9 aprile 2008 n. 81, Art. 120.

**b) Nelle lavorazioni:** Scavo di sbancamento;

PRESCRIZIONI ESECUTIVE:

**Armature del fronte.** Quando per la particolare natura del terreno o per causa di piogge, di infiltrazione, di gelo o disgelo, o per altri motivi, siano da temere frane o scoscendimenti, deve essere provveduto all'armatura o al consolidamento del terreno.

**Divieto di depositi sui bordi.** E' vietato costituire depositi di materiali presso il ciglio degli scavi. Qualora tali depositi siano necessari per le condizioni del lavoro, si deve provvedere alle necessarie puntellature.



RIFERIMENTI NORMATIVI:

D.Lgs. 9 aprile 2008 n. 81, Art. 118; D.Lgs. 9 aprile 2008 n. 81, Art. 120.

c) **Nelle lavorazioni:** Demolizione di strutture in c.a. eseguita con mezzi meccanici;

PRESCRIZIONI ESECUTIVE:

**Successione dei lavori.** I lavori di demolizione devono procedere con cautela e con ordine dall'alto verso il basso e devono essere condotti in maniera da non pregiudicare la stabilità delle strutture portanti o di collegamento e di quelle eventuali adiacenti, ricorrendo, ove occorra, al loro preventivo puntellamento.

**Opere di sostegno.** Prima delle operazioni di demolizione si deve procedere alla verifica delle condizioni della struttura da demolire ed alla eventuale realizzazione delle opere di sostegno necessarie a garantire la stabilità dell'opera durante le lavorazioni.

RIFERIMENTI NORMATIVI:

D.Lgs. 9 aprile 2008 n. 81, Art. 151.

## RISCHIO: "Urti, colpi, impatti, compressioni"

### MISURE PREVENTIVE e PROTETTIVE:

a) **Nelle lavorazioni:** Perforazioni per pali trivellati;

PRESCRIZIONI ESECUTIVE:

**Schermi protettivi.** In prossimità del foro di perforazione dovranno essere posizionati schermi protettivi dalle possibili proiezioni di residui di perforazione (terriccio), per salvaguardare il personale addetto.



## RISCHIO: Vibrazioni

### MISURE PREVENTIVE e PROTETTIVE:

- a) Nelle lavorazioni:** Taglio di arbusti e vegetazione in genere; Predisposizione impiantistica della banchina; Rimozione di tiranti in acciaio; Demolizione di strutture in c.a. eseguita con mezzi meccanici;

**Fascia di appartenenza.** Mano-Braccio (HAV): "Compreso tra 2,5 e 5,0 m/s<sup>2</sup>"; Corpo Intero (WBV): "Non presente".



### MISURE TECNICHE E ORGANIZZATIVE:

**Misure generali.** I rischi, derivanti dall'esposizione dei lavoratori a vibrazioni, devono essere eliminati alla fonte o ridotti al minimo.

### DISPOSITIVI DI PROTEZIONE INDIVIDUALE:

Devono essere forniti: **a)** indumenti protettivi; **b)** guanti antivibrazione; **c)** maniglie antivibrazione.

- b) Nelle macchine:** Autocarro; Autogru; Autocarro per trasporto palancole; Autobetoniera; Autopompa per cls; Autocarro con gru; Autocarro con gru;

**Fascia di appartenenza.** Mano-Braccio (HAV): "Non presente"; Corpo Intero (WBV): "Inferiore a 0,5 m/s<sup>2</sup>".

### MISURE TECNICHE E ORGANIZZATIVE:

**Misure generali.** I rischi, derivanti dall'esposizione dei lavoratori a vibrazioni, devono essere eliminati alla fonte o ridotti al minimo.

- c) Nelle macchine:** Pala meccanica; Trivellatrice; Dumper; Vibroinfessore; Dumper; Sonda di perforazione; Escavatore; Rullo compressore; Finitrice; Escavatore con martello demolitore;

**Fascia di appartenenza.** Mano-Braccio (HAV): "Non presente"; Corpo Intero (WBV): "Compreso tra 0,5 e 1 m/s<sup>2</sup>".

### MISURE TECNICHE E ORGANIZZATIVE:

**Misure generali.** I rischi, derivanti dall'esposizione dei lavoratori a vibrazioni, devono essere eliminati alla fonte o ridotti al minimo.



**Organizzazione del lavoro.** Le attività lavorative devono essere organizzate tenuto conto delle seguenti indicazioni: **a)** i metodi di lavoro adottati devono essere quelli che richiedono la minore esposizione a vibrazioni meccaniche; **b)** la durata e l'intensità dell'esposizione a vibrazioni meccaniche deve essere opportunamente limitata al minimo necessario per le esigenze della lavorazione; **c)** l'orario di lavoro deve essere organizzato in maniera appropriata al tipo di lavoro da svolgere; **d)** devono essere previsti adeguati periodi di riposo in funzione del tipo di lavoro da svolgere.



**Attrezzature di lavoro.** Le attrezzature di lavoro impiegate: **a)** devono essere adeguate al lavoro da svolgere; **b)** devono essere concepite nel rispetto dei principi ergonomici; **c)** devono produrre il minor livello possibile di vibrazioni, tenuto conto del lavoro da svolgere; **d)** devono essere soggette ad adeguati programmi di manutenzione.

### DISPOSITIVI DI PROTEZIONE INDIVIDUALE:

Devono essere forniti: **a)** indumenti protettivi; **b)** dispositivi di smorzamento; **c)** sedili ammortizzanti.

## ATTREZZATURE utilizzate nelle Lavorazioni

				
Andatoie e Passerelle	Andatoie e Passerelle	Apparato rilevatore	Attrezzi manuali	Attrezzi manuali
				
Avvitatore elettrico	Betoniera a bicchiere	Cannello a gas	Centrale di betonaggio	Centralina idraulica a motore
				
Cesoie pneumatiche	Compressore con motore endotermico	Compressore con motore endotermico	Decespugliatore a motore	Fotocamera subacquea
				
Gruppo elettrogeno	Impianto di iniezione per miscele cementizie	Martello demolitore pneumatico	Motosega	Ponteggio metallico fisso
				
Ponteggio mobile o trabattello	Scala doppia	Scala semplice	Scala semplice	Scala semplice
				
Sega a disco per metalli	Sega circolare	Serbatoi	Smerigliatrice angolare (flessibile)	Trancia-piegaferrì

 <p>Trapano elettrico</p>	 <p>Vibratore elettrico per calcestruzzo</p>			
--	---	--	--	--

## ANDATOIE E PASSERELLE

Le andatoie e le passerelle sono delle opere provvisorie che vengono predisposte per consentire il collegamento di posti di lavoro collocati a quote differenti o separati da vuoti, come nel caso di scavi in trincea o ponteggi.

### Rischi generati dall'uso dell'Attrezzo:

- 1) Caduta dall'alto;
- 2) Caduta di materiale dall'alto o a livello;



### Misure Preventive e Protettive relative all'Attrezzo:

- 1) DPI: utilizzatore andatoie e passerelle;



### PRESCRIZIONI ORGANIZZATIVE:

Devono essere forniti al lavoratore adeguati dispositivi di protezione individuale: **a)** calzature di sicurezza; **b)** guanti; **c)** indumenti protettivi (tute).

## ANDATOIE E PASSERELLE

Le andatoie e le passerelle sono opere provvisorie predisposte per consentire il collegamento di posti di lavoro collocati a quote differenti o separati da vuoti, come nel caso di scavi in trincea o ponteggi.

### Rischi generati dall'uso dell'Attrezzo:

- 1) Caduta dall'alto;
- 2) Caduta dall'alto;
- 3) Caduta di materiale dall'alto o a livello;
- 4) Caduta di materiale dall'alto o a livello;



### Misure Preventive e Protettive relative all'Attrezzo:

1) DPI: utilizzatore andatoie e passarelle;



PRESCRIZIONI ORGANIZZATIVE:

Devono essere forniti: **a)** guanti; **b)** calzature di sicurezza; **c)** indumenti protettivi.


2) DPI: utilizzatore andatoie e passarelle;



PRESCRIZIONI ORGANIZZATIVE:

Devono essere forniti all'utilizzatore adeguati dispositivi di protezione individuale: **a)** calzature di sicurezza; **b)** guanti; **c)** indumenti protettivi.

3) DPI: utilizzatore andatoie e passarelle;



PRESCRIZIONI ORGANIZZATIVE:

Devono essere forniti: **a)** guanti; **b)** calzature di sicurezza; **c)** indumenti protettivi.

### APPARATO RILEVATORE

L'apparato rilevatore (metal-detector) è uno strumento in grado di individuare con chiari segnali acustici e strumentali la presenza di masse metalliche, di mine, ordigni, bombe, proiettili, residuati bellici di ogni tipo, interi o loro parti nel sottosuolo.

#### Rischi generati dall'uso dell'Attrezzo:

1) Incendi, esplosioni;



### Misure Preventive e Protettive relative all'Attrezzo:

1) DPI: utilizzatore apparato rilevatore;



PRESCRIZIONI ORGANIZZATIVE:

Devono essere forniti: **a)** casco; **b)** schermo facciale; **c)** guanti; **d)** calzature di sicurezza; **e)** indumenti protettivi.



## ATTREZZI MANUALI

Gli attrezzi manuali (picconi, badili, martelli, tenaglie, cazzuole, frattazzi, chiavi, scalpelli, ecc.), presenti in tutte le fasi lavorative, sono sostanzialmente costituiti da una parte destinata all'impugnatura, in legno o in acciaio, ed un'altra, variamente conformata, alla specifica funzione svolta.




### Rischi generati dall'uso dell'Attrezzo:

- 1) Punture, tagli, abrasioni;
- 2) Urti, colpi, impatti, compressioni;

### Misure Preventive e Protettive relative all'Attrezzo:

- 1) DPI: utilizzatore attrezzi manuali;



#### PRESCRIZIONI ORGANIZZATIVE:

Devono essere forniti al lavoratore adeguati dispositivi di protezione individuale: **a)** casco; **b)** calzature di sicurezza; **c)** occhiali; **d)** guanti.

## ATTREZZI MANUALI

Gli attrezzi manuali, presenti in tutte le fasi lavorative, sono sostanzialmente costituiti da una parte destinata all'impugnatura ed un'altra, variamente conformata, alla specifica funzione svolta.




### Rischi generati dall'uso dell'Attrezzo:

- 1) Punture, tagli, abrasioni;
- 2) Punture, tagli, abrasioni;
- 3) Urti, colpi, impatti, compressioni;
- 4) Urti, colpi, impatti, compressioni;

### Misure Preventive e Protettive relative all'Attrezzo:


- 1) DPI: utilizzatore attrezzi manuali;



#### PRESCRIZIONI ORGANIZZATIVE:

Devono essere forniti: **a)** casco; **b)** occhiali protettivi; **c)** guanti; **d)** calzature di sicurezza.


- 2) DPI: utilizzatore attrezzi manuali;



#### PRESCRIZIONI ORGANIZZATIVE:

Devono essere forniti: **a)** casco; **b)** occhiali protettivi; **c)** guanti; **d)** calzature di sicurezza.

3) DPI: utilizzatore attrezzi manuali;



PRESCRIZIONI ORGANIZZATIVE:

Devono essere forniti all'utilizzatore adeguati dispositivi di protezione individuale: **a)** casco; **b)** calzature di sicurezza; **c)** occhiali; **d)** guanti.

## AVVITATORE ELETTRICO

L'avvitatore elettrico è un utensile elettrico di uso comune nel cantiere edile.


**Rischi generati dall'uso dell'Attrezzo:**

- 1) Elettrocuzione;
- 2) Urti, colpi, impatti, compressioni;



**Misure Preventive e Protettive relative all'Attrezzo:**


1) DPI: utilizzatore avvitatore elettrico;



PRESCRIZIONI ORGANIZZATIVE:

Devono essere forniti: **a)** guanti; **b)** calzature di sicurezza.

2) DPI: utilizzatore avvitatore elettrico;



PRESCRIZIONI ORGANIZZATIVE:

Devono essere forniti: **a)** guanti; **b)** calzature di sicurezza.

## BETONIERA A BICCHIERE

La betoniera a bicchiere è una macchina destinata al confezionamento di malta, di dimensioni contenute, costituita da una vasca di capacità solitamente di 300-500 litri, montata su di un asse a due ruote per facilitarne il trasporto. Il motore, frequentemente elettrico, è contenuto in un armadio metallico laterale con gli organi di trasmissione che, attraverso il contatto del pignone con la corona dentata, determinano il movimento rotatorio del tamburo di impasto. Il tamburo (o bicchiere), al cui interno sono collocati gli organi lavoratori, è dotato di una apertura per consentire il carico e lo scarico del materiale. Quest'ultima operazione avviene manualmente attraverso un volante laterale che comanda l'inclinazione del bicchiere e il rovesciamento dello stesso per la fuoriuscita dell'impasto. Durante il normale funzionamento il volante è bloccato, per eseguire la manovra di rovesciamento occorre sbloccare il volante tramite l'apposito pedale. Solitamente questo tipo di macchina viene utilizzato per il confezionamento di malta per murature ed intonaci e per la produzione di calcestruzzi se occorrenti in piccole quantità.



### Rischi generati dall'uso dell'Attrezzo:

- 1) Caduta di materiale dall'alto o a livello;
- 2) Cesoiamenti, stritolamenti;
- 3) Elettrocuzione;
- 4) Getti, schizzi;
- 5) Inalazione polveri, fibre;
- 6) Irritazioni cutanee, reazioni allergiche;
- 7) Movimentazione manuale dei carichi;
- 8) Urti, colpi, impatti, compressioni;

### Misure Preventive e Protettive relative all'Attrezzo:

- 1) DPI: utilizzatore betoniera a bicchiere;



#### PRESCRIZIONI ORGANIZZATIVE:

Devono essere forniti al lavoratore adeguati dispositivi di protezione individuale: **a)** casco; **b)** calzature di sicurezza; **c)** occhiali; **d)** maschere (se presenti nell'aria polveri o sostanze nocive); **e)** otoprotettori; **f)** indumenti protettivi (tute).

## CANNELLO A GAS

Il cannello a gas, usato essenzialmente per la posa di membrane bituminose, è alimentato da gas propano.

### Rischi generati dall'uso dell'Attrezzo:

- 1) Inalazione fumi, gas, vapori;
- 2) Incendi, esplosioni;
- 3) Urti, colpi, impatti, compressioni;



### Misure Preventive e Protettive relative all'Attrezzo:

- 1) DPI: utilizzatore cannello a gas;



#### PRESCRIZIONI ORGANIZZATIVE:

Devono essere forniti all'utilizzatore adeguati dispositivi di protezione individuale: **a)** calzature di sicurezza; **b)** guanti; **c)** occhiali; **d)** maschere; **e)** otoprotettori; **f)** indumenti protettivi.

## CENTRALE DI BETONAGGIO

La centrale di betonaggio è un impianto per la preparazione e miscelazione di conglomerato cementizio.

### Rischi generati dall'uso dell'Attrezzo:

- 1) Caduta di materiale dall'alto o a livello;
- 2) Cesoiamenti, stritolamenti;
- 3) Elettrocuzione;
- 4) Getti, schizzi;
- 5) Inalazione polveri, fibre;
- 6) Scivolamenti, cadute a livello;
- 7) Urti, colpi, impatti, compressioni;



### Misure Preventive e Protettive relative all'Attrezzo:

- 1) DPI: utilizzatore centrale di betonaggio;



#### PRESCRIZIONI ORGANIZZATIVE:

Devono essere forniti all'utilizzatore adeguati dispositivi di protezione individuale: **a)** casco; **b)** calzature di sicurezza; **c)** occhiali; **d)** otoprotettori; **e)** guanti; **f)** indumenti protettivi.

## CENTRALINA IDRAULICA A MOTORE

La centralina idraulica a motore è una macchina destinata come presa di forza per l'azionamento di utensili idraulici.

### Rischi generati dall'uso dell'Attrezzo:

- 1) Cesoiamenti, stritolamenti;
- 2) Inalazione fumi, gas, vapori;
- 3) Scoppio;
- 4) Urti, colpi, impatti, compressioni;



### Misure Preventive e Protettive relative all'Attrezzo:

- 1) DPI: utilizzatore centralina idraulica a motore;



#### PRESCRIZIONI ORGANIZZATIVE:

Devono essere forniti: **a)** otoprotettori; **b)** occhiali protettivi; **c)** maschera con filtro specifico; **d)** guanti; **e)** calzature di sicurezza; **f)** indumenti protettivi.

## CESOIE PNEUMATICHE

Le cesoie pneumatiche sono un'attrezzatura per il taglio di lamiere, tondini di ferro, ecc.

### Rischi generati dall'uso dell'Attrezzo:

- 1) Caduta dall'alto;
- 2) Cesoiamenti, stritolamenti;
- 3) Urti, colpi, impatti, compressioni;



### Misure Preventive e Protettive relative all'Attrezzo:

- 1) DPI: utilizzatore cesoie pneumatiche;



#### PRESCRIZIONI ORGANIZZATIVE:

Devono essere forniti: **a)** casco; **b)** visiera protettiva; **c)** guanti; **d)** calzature di sicurezza; **e)** attrezzatura anticaduta; **f)** indumenti protettivi.

## COMPRESSORE CON MOTORE ENDOTERMICO

I compressori sono macchine destinate alla produzione di aria compressa, che viene impiegata per alimentare macchine apposite, come i martelli pneumatici, vibratori, avvitatori, intonacatrici, pistole a spruzzo, ecc.. Sono costituite essenzialmente da due parti: un gruppo motore, endotermico o elettrico, ed un gruppo compressore che aspira l'aria dall'ambiente e la comprime. I compressori possono essere distinti in mini o maxi compressori: i primi sono destinati ad utenze singole (basse potenzialità) sono montati su telai leggeri dotati di ruote e possono essere facilmente trasportati, mentre i secondi, molto più ingombranti e pesanti, sono finalizzati anche all'alimentazione contemporanea di più utenze.




### Rischi generati dall'uso dell'Attrezzo:

- 1) Inalazione fumi, gas, vapori;
- 2) Incendi, esplosioni;
- 3) Irritazioni cutanee, reazioni allergiche;
- 4) Scoppio;

### Misure Preventive e Protettive relative all'Attrezzo:

- 1) DPI: utilizzatore compressore con motore endotermico;



#### PRESCRIZIONI ORGANIZZATIVE:

Devono essere forniti al lavoratore adeguati dispositivi di protezione individuale: **a)** calzature di sicurezza; **b)** ottoprotettori; **c)** guanti; **d)** indumenti protettivi (tute).

## COMPRESSORE CON MOTORE ENDOTERMICO

Il compressore è una macchina destinata alla produzione di aria compressa per l'alimentazione di attrezzature di lavoro pneumatiche (martelli demolitori pneumatici, vibratorii, avvitatori, intonacatrici, pistole a spruzzo ecc).



### Rischi generati dall'uso dell'Attrezzo:

- 1) Getti, schizzi;
- 2) Inalazione fumi, gas, vapori;
- 3) Incendi, esplosioni;
- 4) Rumore;

### Misure Preventive e Protettive relative all'Attrezzo:

- 1) DPI: utilizzatore compressore con motore endotermico;



#### PRESCRIZIONI ORGANIZZATIVE:

Devono essere forniti: **a)** otoprotettori; **b)** guanti; **c)** calzature di sicurezza; **d)** indumenti protettivi.

## DECESPUGLIATORE A MOTORE

Il decespugliatore è un'attrezzatura a motore per operazioni di pulizia di aree incolte (insediamento di cantiere, pulizia di declivi, pulizia di cunette o scarpa di rilevati stradali ecc).



### Rischi generati dall'uso dell'Attrezzo:

- 1) Getti, schizzi;
- 2) Inalazione polveri, fibre;
- 3) Incendi, esplosioni;
- 4) Punture, tagli, abrasioni;
- 5) Rumore;
- 6) Vibrazioni;

### Misure Preventive e Protettive relative all'Attrezzo:

- 1) DPI: utilizzatore decespugliatore a motore;



#### PRESCRIZIONI ORGANIZZATIVE:

Devono essere forniti: **a)** casco; **b)** otoprotettori; **c)** visiera protettiva; **d)** maschera antipolvere; **e)** guanti antivibrazioni; **f)** calzature di sicurezza; **g)** indumenti protettivi.

## FOTOCAMERA SUBACQUEA

La fotocamera subacquea è una attrezzatura per le riprese subacquee dotata di custodia impermeabile (scafandro).

### Rischi generati dall'uso dell'Attrezzo:

- 1) Incendi, esplosioni;



### Misure Preventive e Protettive relative all'Attrezzo:

- 1) DPI: utilizzatore fotocamera subacquea;



#### PRESCRIZIONI ORGANIZZATIVE:

Devono essere forniti: **a)** maschera con filtro specifico (attività subacquee); **b)** guanti antivibrazioni; **c)** indumenti impermeabili (attività subacquee).

## GRUPPO ELETTROGENO

Il gruppo elettrogeno è una macchina, alimentata da un motore a scoppio, destinata alla produzione di energia elettrica per l'alimentazione di attrezzature ed utensili del cantiere.

### Rischi generati dall'uso dell'Attrezzo:

- 1) Elettrocuzione;
- 2) Inalazione fumi, gas, vapori;
- 3) Incendi, esplosioni;



### Misure Preventive e Protettive relative all'Attrezzo:

- 1) DPI: utilizzatore gruppo elettrogeno;



#### PRESCRIZIONI ORGANIZZATIVE:

Devono essere forniti all'utilizzatore adeguati dispositivi di protezione individuale: **a)** calzature di sicurezza; **b)** otoprotettori; **c)** guanti; **d)** indumenti protettivi.

## IMPIANTO DI INIEZIONE PER MISCELE CEMENTIZIE

Impianto per l'iniezione di acqua e cemento, di miscele cementizie o di sostanze chimiche (resine epossidiche, ecc.), per il consolidamento e/o l'impermeabilizzazione di terreni, gallerie, scavi, diaframmi, discariche, o murature portanti, strutture in c.a. e strutture portanti in genere, ecc.



### Rischi generati dall'uso dell'Attrezzo:

- 1) Caduta dall'alto;
- 2) Elettrocuzione;
- 3) Getti, schizzi;
- 4) Inalazione polveri, fibre;
- 5) Irritazioni cutanee, reazioni allergiche;
- 6) Scoppio;
- 7) Urti, colpi, impatti, compressioni;

### Misure Preventive e Protettive relative all'Attrezzo:

- 1) DPI: utilizzatore impianto iniezione per malte cementizie;



#### PRESCRIZIONI ORGANIZZATIVE:

Devono essere forniti al lavoratore adeguati dispositivi di protezione individuale: **a)** casco; **b)** calzature di sicurezza; **c)** occhiali; **d)** otoprotettori; **e)** guanti; **f)** indumenti protettivi (tute).

## MARTELLO DEMOLITORE PNEUMATICO

Il martello demolitore è un'attrezzatura la cui utilizzazione risulta necessaria ogni qualvolta si presenti l'esigenza di un elevato numero di colpi ed una battuta potente.



### Rischi generati dall'uso dell'Attrezzo:

- 1) Inalazione fumi, gas, vapori;
- 2) Inalazione polveri, fibre;
- 3) Movimentazione manuale dei carichi;
- 4) Rumore;
- 5) Scivolamenti, cadute a livello;
- 6) Urti, colpi, impatti, compressioni;
- 7) Vibrazioni;

### Misure Preventive e Protettive relative all'Attrezzo:

- 1) DPI: utilizzatore martello demolitore pneumatico;



#### PRESCRIZIONI ORGANIZZATIVE:

Devono essere forniti: **a)** casco; **b)** otoprotettori; **c)** occhiali protettivi; **d)** maschera antipolvere; **e)** guanti antivibrazioni; **f)** calzature di sicurezza; **g)** indumenti protettivi.



## MOTOSEGA

La motosega è una sega meccanica con motore endotermico, automatica e portatile, atta a tagliare legno o altri materiali.

### Rischi generati dall'uso dell'Attrezzo:

- 1) Getti, schizzi;
- 2) Incendi, esplosioni;
- 3) Punture, tagli, abrasioni;
- 4) Rumore;
- 5) Vibrazioni;



### Misure Preventive e Protettive relative all'Attrezzo:

- 1) DPI: utilizzatore motosega;



#### PRESCRIZIONI ORGANIZZATIVE:

Devono essere forniti: **a)** casco; **b)** otoprotettori; **c)** visiera protettiva; **d)** guanti antivibrazioni; **e)** calzature di sicurezza; **f)** indumenti protettivi.

## PONTEGGIO METALLICO FISSO

Il ponteggio metallico fisso è un'opera provvisoria realizzata per eseguire lavori di ingegneria civile, quali nuove costruzioni o ristrutturazioni e manutenzioni, ad altezze superiori ai 2 metri.


### Rischi generati dall'uso dell'Attrezzo:

- 1) Caduta dall'alto;
- 2) Caduta di materiale dall'alto o a livello;
- 3) Scivolamenti, cadute a livello;



### Misure Preventive e Protettive relative all'Attrezzo:

- 1) DPI: utilizzatore ponteggio metallico fisso;



#### PRESCRIZIONI ORGANIZZATIVE:

Devono essere forniti all'utilizzatore adeguati dispositivi di protezione individuale: **a)** casco; **b)** calzature di sicurezza; **c)** guanti; **d)** attrezzatura anticaduta.

## PONTEGGIO MOBILE O TRABATTELLO

Il ponteggio mobile su ruote o trabattello è un'opera provvisoria utilizzata per eseguire lavori di ingegneria civile, quali nuove costruzioni o ristrutturazioni e manutenzioni, ad altezze superiori ai 2 metri ma che non comportino grande impegno temporale.




### Rischi generati dall'uso dell'Attrezzo:

- 1) Caduta dall'alto;
- 2) Caduta dall'alto;
- 3) Caduta di materiale dall'alto o a livello;
- 4) Caduta di materiale dall'alto o a livello;
- 5) Urti, colpi, impatti, compressioni;
- 6) Urti, colpi, impatti, compressioni;

### Misure Preventive e Protettive relative all'Attrezzo:


- 1) DPI: utilizzatore ponteggio mobile o trabattello;



#### PRESCRIZIONI ORGANIZZATIVE:

Devono essere forniti: **a)** guanti; **b)** calzature di sicurezza; **c)** indumenti protettivi.

- 2) DPI: utilizzatore ponteggio mobile o trabattello;



#### PRESCRIZIONI ORGANIZZATIVE:

Devono essere forniti all'utilizzatore adeguati dispositivi di protezione individuale: **a)** casco; **b)** calzature di sicurezza; **c)** guanti.

## SCALA DOPPIA

La scala doppia (a compasso) è adoperata per superare dislivelli o effettuare operazioni di carattere temporaneo a quote non altrimenti raggiungibili.



### Rischi generati dall'uso dell'Attrezzo:

- 1) Caduta dall'alto;
- 2) Cesoiamenti, stritolamenti;
- 3) Movimentazione manuale dei carichi;
- 4) Urti, colpi, impatti, compressioni;

### Misure Preventive e Protettive relative all'Attrezzo:


- 1) Scala doppia: misure preventive e protettive;

#### PRESCRIZIONI ORGANIZZATIVE:

**Caratteristiche di sicurezza:** **1)** le scale doppie devono essere costruite con materiale adatto alle condizioni di impiego, possono quindi essere in ferro, alluminio o legno, ma devono essere sufficientemente resistenti ed avere dimensioni appropriate all'uso; **2)** le scale in legno devono avere i pioli incastrati nei montanti che devono essere trattenuti con tiranti in ferro applicati sotto i due pioli estremi; le scale lunghe più di 4 m devono avere anche un tirante intermedio; **3)** le scale doppie non devono superare l'altezza di 5 m; **4)** le scale doppie devono essere

provviste di catena o dispositivo analogo che impedisca l'apertura della scala oltre il limite prestabilito di sicurezza.

2) DPI: utilizzatore scala doppia;



PRESCRIZIONI ORGANIZZATIVE:


Devono essere forniti: **a)** casco; **b)** guanti; **c)** calzature di sicurezza.

3) Scala doppia: misure preventive e protettive;

PRESCRIZIONI ORGANIZZATIVE:

**Caratteristiche di sicurezza:** **1)** le scale doppie devono essere costruite con materiale adatto alle condizioni di impiego, possono quindi essere in ferro, alluminio o legno, ma devono essere sufficientemente resistenti ed avere dimensioni appropriate all'uso; **2)** le scale in legno devono avere i pioli incastrati nei montanti che devono essere trattenuti con tiranti in ferro applicati sotto i due pioli estremi; le scale lunghe più di 4 m devono avere anche un tirante intermedio; **3)** le scale doppie non devono superare l'altezza di 5 m; **4)** le scale doppie devono essere provviste di catena o dispositivo analogo che impedisca l'apertura della scala oltre il limite prestabilito di sicurezza.

4) DPI: utilizzatore scala doppia;



PRESCRIZIONI ORGANIZZATIVE:

Devono essere forniti: **a)** casco; **b)** guanti; **c)** calzature di sicurezza.

## SCALA SEMPLICE

La scala semplice è adoperata per superare dislivelli o effettuare operazioni di carattere temporaneo a quote non altrimenti raggiungibili.

**Rischi generati dall'uso dell'Attrezzo:**

- 1) Caduta dall'alto;
- 2) Urti, colpi, impatti, compressioni;




**Misure Preventive e Protettive relative all'Attrezzo:**

1) Scala semplice: misure preventive e protettive;

PRESCRIZIONI ORGANIZZATIVE:

**Caratteristiche di sicurezza:** **1)** le scale a mano devono essere costruite con materiale adatto alle condizioni di impiego, possono quindi essere in ferro, alluminio o legno, ma devono essere sufficientemente resistenti ed avere dimensioni appropriate all'uso; **2)** le scale in legno devono avere i pioli incastrati nei montanti che devono essere trattenuti con tiranti in ferro applicati sotto i due pioli estremi; le scale lunghe più di 4 m devono avere anche un tirante intermedio; **3)** in tutti i casi le scale devono essere provviste di dispositivi antisdrucchiolo alle estremità inferiori dei due montanti e di elementi di trattenuta o di appoggi antisdrucchiolvoli alle estremità superiori.

2) DPI: utilizzatore scala semplice;



PRESCRIZIONI ORGANIZZATIVE:

Devono essere forniti all'utilizzatore adeguati dispositivi di protezione individuale: **a)** casco; **b)** calzature di sicurezza; **c)** guanti.

## SCALA SEMPLICE

La scala a mano semplice è adoperata per superare dislivelli o effettuare operazioni di carattere temporaneo a quote non altrimenti raggiungibili.



**Rischi generati dall'uso dell'Attrezzo:**

- 1) Caduta dall'alto;
- 2) Movimentazione manuale dei carichi;
- 3) Urti, colpi, impatti, compressioni;


**Misure Preventive e Protettive relative all'Attrezzo:**

1) Scala semplice: misure preventive e protettive;

PRESCRIZIONI ORGANIZZATIVE:

**Caratteristiche di sicurezza:** **1)** le scale a mano devono essere costruite con materiale adatto alle condizioni di impiego, possono quindi essere in ferro, alluminio o legno, ma devono essere sufficientemente resistenti ed avere dimensioni appropriate all'uso; **2)** le scale in legno devono avere i pioli incastrati nei montanti che devono essere trattenuti con tiranti in ferro applicati sotto i due pioli estremi; le scale lunghe più di 4 m devono avere anche un tirante intermedio; **3)** in tutti i casi le scale devono essere provviste di dispositivi antisdrucchiolo alle estremità inferiori dei due montanti e di elementi di trattenuta o di appoggi antisdrucchiolvoli alle estremità superiori.

2) DPI: utilizzatore scala semplice;



PRESCRIZIONI ORGANIZZATIVE:


Devono essere forniti: **a)** casco; **b)** guanti; **c)** calzature di sicurezza.

3) Scala semplice: misure preventive e protettive;

PRESCRIZIONI ORGANIZZATIVE:

**Caratteristiche di sicurezza:** **1)** le scale a mano devono essere costruite con materiale adatto alle condizioni di impiego, possono quindi essere in ferro, alluminio o legno, ma devono essere sufficientemente resistenti ed avere dimensioni appropriate all'uso; **2)** le scale in legno devono avere i pioli incastrati nei montanti che devono essere trattenuti con tiranti in ferro applicati sotto i due pioli estremi; le scale lunghe più di 4 m devono avere anche un tirante intermedio; **3)** in tutti i casi le scale devono essere provviste di dispositivi antisdrucchiolo alle estremità inferiori dei due montanti e di elementi di trattenuta o di appoggi antisdrucchiolvoli alle estremità superiori.

4) DPI: utilizzatore scala semplice;



PRESCRIZIONI ORGANIZZATIVE:

Devono essere forniti: **a)** casco; **b)** guanti; **c)** calzature di sicurezza.



## SCALA SEMPLICE

La scala semplice è un'attrezzatura di lavoro costituita da due montanti paralleli, collegati tra loro da una serie di pioli trasversali incastrati e distanziati in egual misura. Viene adoperata per superare dislivelli o effettuare operazioni di carattere temporaneo a quote non altrimenti raggiungibili: discesa in scavi o pozzi, salita su opere provvisorie, opere di finitura ed impiantistiche.




### Rischi generati dall'uso dell'Attrezzo:

- 1) Caduta dall'alto;
- 2) Movimentazione manuale dei carichi;
- 3) Urti, colpi, impatti, compressioni;

### Misure Preventive e Protettive relative all'Attrezzo:

- 1) DPI: utilizzatore scala semplice;



#### PRESCRIZIONI ORGANIZZATIVE:

Devono essere forniti al lavoratore adeguati dispositivi di protezione individuale: **a)** casco; **b)** calzature di sicurezza; **c)** guanti.

## SEGA A DISCO PER METALLI

La sega a disco per metalli è un'attrezzatura atta a tagliare acciaio o altri metalli.


### Rischi generati dall'uso dell'Attrezzo:

- 1) Elettrocuzione;
- 2) Getti, schizzi;
- 3) Punture, tagli, abrasioni;
- 4) Rumore;
- 5) Vibrazioni;



### Misure Preventive e Protettive relative all'Attrezzo:

- 1) DPI: utilizzatore sega a disco per metalli;



#### PRESCRIZIONI ORGANIZZATIVE:

Devono essere forniti: **a)** otoprotettori; **b)** occhiali protettivi; **c)** guanti; **d)** calzature di sicurezza.

## SEGA CIRCOLARE

La sega circolare, quasi sempre presente nei cantieri, viene utilizzata per il taglio del legname da carpenteria e/o per quello usato nelle diverse lavorazioni.

### Rischi generati dall'uso dell'Attrezzo:

- 1) Elettrocuzione;
- 2) Elettrocuzione;
- 3) Inalazione polveri, fibre;
- 4) Inalazione polveri, fibre;
- 5) Punture, tagli, abrasioni;
- 6) Punture, tagli, abrasioni;
- 7) Rumore;
- 8) Scivolamenti, cadute a livello;
- 9) Scivolamenti, cadute a livello;
- 10) Urti, colpi, impatti, compressioni;
- 11) Urti, colpi, impatti, compressioni;



### Misure Preventive e Protettive relative all'Attrezzo:

- 1) DPI: utilizzatore sega circolare;



PRESCRIZIONI ORGANIZZATIVE:

Devono essere forniti: **a)** casco; **b)** otoprotettori; **c)** occhiali protettivi; **d)** guanti; **e)** calzature di sicurezza.

- 2) DPI: utilizzatore sega circolare;



PRESCRIZIONI ORGANIZZATIVE:

Devono essere forniti all'utilizzatore adeguati dispositivi di protezione individuale: **a)** casco; **b)** calzature di sicurezza; **c)** occhiali; **d)** otoprotettori; **e)** guanti.

## SERBATOI

Serbatoio per stoccaggio di miscele liquide per iniezione.

### Rischi generati dall'uso dell'Attrezzo:

- 1) Caduta dall'alto;
- 2) Caduta di materiale dall'alto o a livello;



### Misure Preventive e Protettive relative all'Attrezzo:

1) DPI: utilizzatore serbatoi;



#### PRESCRIZIONI ORGANIZZATIVE:

Devono essere forniti all'utilizzatore adeguati dispositivi di protezione individuale: **a)** casco; **b)** calzature di sicurezza; **c)** occhiali; **d)** maschera; **e)** guanti; **f)** indumenti protettivi.

### SMERIGLIATRICE ANGOLARE (FLESSIBILE)

La smerigliatrice angolare, più conosciuta come mola a disco o flessibile o flex, è un utensile portatile che reca un disco ruotante la cui funzione è quella di tagliare, smussare, lisciare superfici.

#### Rischi generati dall'uso dell'Attrezzo:

- 1) Elettrocuzione;
- 2) Inalazione polveri, fibre;
- 3) Punture, tagli, abrasioni;
- 4) Rumore;
- 5) Vibrazioni;



### Misure Preventive e Protettive relative all'Attrezzo:

1) DPI: utilizzatore smerigliatrice angolare (flessibile);



#### PRESCRIZIONI ORGANIZZATIVE:

Devono essere forniti: **a)** casco; **b)** otoprotettori; **c)** occhiali protettivi; **d)** maschera antipolvere; **e)** guanti antivibrazioni; **f)** calzature di sicurezza; **g)** indumenti protettivi.

### TRANCIA-PIEGAFERRI

La trancia-piegaferri è un'attrezzatura utilizzata per sagomare i ferri di armatura, e le relative staffe, dei getti di conglomerato cementizio armato.

#### Rischi generati dall'uso dell'Attrezzo:


- 1) Cesoiamenti, stritolamenti;
- 2) Elettrocuzione;
- 3) Punture, tagli, abrasioni;
- 4) Scivolamenti, cadute a livello;





### Misure Preventive e Protettive relative all'Attrezzo:

1) DPI: utilizzatore trancia-piegaferrì;



#### PRESCRIZIONI ORGANIZZATIVE:

Devono essere forniti all'utilizzatore adeguati dispositivi di protezione individuale: **a)** casco; **b)** calzature di sicurezza; **c)** guanti; **d)** indumenti protettivi.

## TRAPANO ELETTRICO

Il trapano è un utensile di uso comune adoperato per praticare fori sia in strutture murarie che in qualsiasi materiale.


### Rischi generati dall'uso dell'Attrezzo:

- 1) Elettrocuzione;
- 2) Inalazione polveri, fibre;
- 3) Punture, tagli, abrasioni;
- 4) Rumore;
- 5) Vibrazioni;



### Misure Preventive e Protettive relative all'Attrezzo:


1) DPI: utilizzatore trapano elettrico;



#### PRESCRIZIONI ORGANIZZATIVE:

Devono essere forniti: **a)** otoprotettori; **b)** maschera antipolvere; **c)** guanti; **d)** calzature di sicurezza.

2) DPI: utilizzatore trapano elettrico;



#### PRESCRIZIONI ORGANIZZATIVE:

Devono essere forniti: **a)** otoprotettori; **b)** maschera antipolvere; **c)** guanti; **d)** calzature di sicurezza.

## VIBRATORE ELETTRICO PER CALCESTRUZZO

Il vibratore elettrico per calcestruzzo è un attrezzatura per il costipamento del conglomerato cementizio a getto avvenuto.

### Rischi generati dall'uso dell'Attrezzo:

- 1) Elettrocuzione;



### Misure Preventive e Protettive relative all'Attrezzo:


























- 1) DPI: utilizzatore vibratore elettrico per calcestruzzo;



#### PRESCRIZIONI ORGANIZZATIVE:

Devono essere forniti all'utilizzatore adeguati dispositivi di protezione individuale: **a)** casco; **b)** calzature di sicurezza; **c)** otoprotettori; **d)** guanti; **e)** indumenti protettivi.

## MACCHINE utilizzate nelle Lavorazioni

				
Autobetoniera	Autocarro	Autocarro con gru	Autocarro con gru	Autocarro per trasporto palancole
				
Autogru	Autopompa per cls	Draga idraulica	Dumper	Dumper
				
Escavatore	Escavatore con martello demolitore	Finitrice	Gru a torre	Impianto di betonaggio con premescolatore
				
Motobarca	Motonave	Pala meccanica	Pontone	Pontone
				
Rullo compressore	Sonda di perforazione	Trattore	Trivellatrice	Vibroinfissore

## AUTOBETONIERA

L'autobetoniera è un mezzo d'opera destinato al trasporto di calcestruzzi dalla centrale di betonaggio fino al luogo della posa in opera.

### Rischi generati dall'uso della Macchina:

- 1) Caduta di materiale dall'alto o a livello;
- 2) Caduta di materiale dall'alto o a livello;
- 3) Cesoiamenti, stritolamenti;
- 4) Cesoiamenti, stritolamenti;
- 5) Getti, schizzi;
- 6) Getti, schizzi;
- 7) Incendi, esplosioni;
- 8) Incendi, esplosioni;
- 9) Investimento, ribaltamento;
- 10) Investimento, ribaltamento;
- 11) Rumore;
- 12) Scivolamenti, cadute a livello;
- 13) Scivolamenti, cadute a livello;
- 14) Urti, colpi, impatti, compressioni;
- 15) Urti, colpi, impatti, compressioni;
- 16) Vibrazioni;



### Misure Preventive e Protettive relative alla Macchina:

- 1) DPI: operatore autobetoniera;



#### PRESCRIZIONI ORGANIZZATIVE:

Devono essere forniti: **a)** casco (all'esterno della cabina); **b)** otoprotettori (all'esterno della cabina); **c)** occhiali protettivi (all'esterno della cabina); **d)** guanti (all'esterno della cabina); **e)** calzature di sicurezza; **f)** indumenti protettivi; **g)** indumenti ad alta visibilità (all'esterno della cabina).

- 2) DPI: operatore autobetoniera;



#### PRESCRIZIONI ORGANIZZATIVE:

Devono essere forniti all'operatore adeguati dispositivi di protezione individuale: **a)** casco; **b)** calzature di sicurezza; **c)** occhiali; **d)** otoprotettori; **e)** guanti; **f)** indumenti protettivi.

- 3) DPI: operatore autobetoniera;



#### PRESCRIZIONI ORGANIZZATIVE:

Devono essere forniti: **a)** casco (all'esterno della cabina); **b)** otoprotettori (all'esterno della cabina); **c)** occhiali protettivi (all'esterno della cabina); **d)** guanti (all'esterno della cabina); **e)** calzature di sicurezza; **f)** indumenti protettivi; **g)** indumenti ad alta visibilità (all'esterno della cabina).

## AUTOCARRO

L'autocarro è un mezzo d'opera utilizzato per il trasporto di mezzi, materiali da costruzione, materiali di risulta ecc.

### Rischi generati dall'uso della Macchina:

- 1) Cesoiamenti, stritolamenti;
- 2) Cesoiamenti, stritolamenti;
- 3) Getti, schizzi;
- 4) Getti, schizzi;
- 5) Inalazione polveri, fibre;
- 6) Inalazione polveri, fibre;
- 7) Incendi, esplosioni;
- 8) Incendi, esplosioni;
- 9) Investimento, ribaltamento;
- 10) Investimento, ribaltamento;
- 11) Rumore;
- 12) Urti, colpi, impatti, compressioni;
- 13) Urti, colpi, impatti, compressioni;
- 14) Vibrazioni;



### Misure Preventive e Protettive relative alla Macchina:


- 1) DPI: operatore autocarro;



#### PRESCRIZIONI ORGANIZZATIVE:

Devono essere forniti: **a)** casco (all'esterno della cabina); **b)** maschera antipolvere (in presenza di lavorazioni polverose); **c)** guanti (all'esterno della cabina); **d)** calzature di sicurezza; **e)** indumenti protettivi; **f)** indumenti ad alta visibilità (all'esterno della cabina).

- 2) DPI: operatore autocarro;



#### PRESCRIZIONI ORGANIZZATIVE:

Devono essere forniti all'operatore adeguati dispositivi di protezione individuale: **a)** casco; **b)** calzature di sicurezza; **c)** guanti; **d)** indumenti protettivi.

## AUTOCARRO CON GRU

L'autocarro è un mezzo d'opera utilizzato per il trasporto di materiali da costruzione e il carico e lo scarico degli stessi mediante gru

### Rischi generati dall'uso della Macchina:

- 1) Cesoiamenti, stritolamenti;
- 2) Elettrocuzione;
- 3) Getti, schizzi;
- 4) Inalazione polveri, fibre;
- 5) Incendi, esplosioni;
- 6) Investimento, ribaltamento;
- 7) Rumore;
- 8) Urti, colpi, impatti, compressioni;
- 9) Vibrazioni;



### Misure Preventive e Protettive relative alla Macchina:

1) DPI: operatore autocarro con gru;



#### PRESCRIZIONI ORGANIZZATIVE:

Devono essere forniti all'operatore adeguati dispositivi di protezione individuale: **a)** casco; **b)** calzature di sicurezza; **c)** guanti; **d)** indumenti protettivi; **e)** otoprotettori.

## AUTOCARRO CON GRU

L'autocarro con gru è un mezzo d'opera utilizzato per il trasporto di materiali da costruzione e il carico e lo scarico degli stessi mediante gru.

### Rischi generati dall'uso della Macchina:

- 1) Cesoiamenti, stritolamenti;
- 2) Elettrocuzione;
- 3) Getti, schizzi;
- 4) Incendi, esplosioni;
- 5) Investimento, ribaltamento;
- 6) Punture, tagli, abrasioni;
- 7) Rumore;
- 8) Urti, colpi, impatti, compressioni;
- 9) Vibrazioni;



### Misure Preventive e Protettive relative alla Macchina:

1) DPI: operatore autocarro con gru;



#### PRESCRIZIONI ORGANIZZATIVE:

Devono essere forniti: **a)** casco (all'esterno della cabina); **b)** otoprotettori (all'esterno della cabina); **c)** guanti (all'esterno della cabina); **d)** calzature di sicurezza; **e)** indumenti protettivi; **f)** indumenti ad alta visibilità (all'esterno della cabina).

## AUTOCARRO PER TRASPORTO PALANCOLE

L'autocarro è una macchina utilizzata per il trasporto di mezzi, materiali da costruzione e/o di risulta da demolizioni o scavi, ecc., costituita essenzialmente da una cabina, destinata ad accogliere il conducente, ed un cassone generalmente ribaltabile, a mezzo di un sistema oleodinamico.

### Rischi generati dall'uso della Macchina:

- 1) Caduta di materiale dall'alto o a livello;
- 2) Cesoiamenti, stritolamenti;
- 3) Inalazione polveri, fibre;
- 4) Incendi, esplosioni;
- 5) Investimento, ribaltamento;
- 6) Irritazioni cutanee, reazioni allergiche;
- 7) Movimentazione manuale dei carichi;
- 8) Rumore;
- 9) Scivolamenti, cadute a livello;
- 10) Urti, colpi, impatti, compressioni;
- 11) Vibrazioni;

### Misure Preventive e Protettive relative alla Macchina:

1) DPI: operatore autocarro;



#### PRESCRIZIONI ORGANIZZATIVE:

Devono essere forniti al lavoratore adeguati dispositivi di protezione individuale: **a)** casco; **b)** calzature di sicurezza; **c)** guanti; **d)** indumenti protettivi (tute).

#### Attrezzi utilizzati dall'operatore:

a) Attrezzi manuali;

#### Rischi generati dall'uso degli attrezzi:

Punture, tagli, abrasioni; Urti, colpi, impatti, compressioni.

## AUTOGRU

L'autogru è un mezzo d'opera dotato di braccio allungabile per la movimentazione, il sollevamento e il posizionamento di materiali, di componenti di macchine, di attrezzature, di parti d'opera, ecc.



#### Rischi generati dall'uso della Macchina:

- 1) Caduta di materiale dall'alto o a livello;
- 2) Elettrocuzione;
- 3) Getti, schizzi;
- 4) Incendi, esplosioni;
- 5) Investimento, ribaltamento;
- 6) Punture, tagli, abrasioni;
- 7) Rumore;
- 8) Urti, colpi, impatti, compressioni;
- 9) Vibrazioni;

### Misure Preventive e Protettive relative alla Macchina:

1) DPI: operatore autogru;



#### PRESCRIZIONI ORGANIZZATIVE:

Devono essere forniti: **a)** casco (all'esterno della cabina); **b)** otoprotettori (in caso di cabina aperta); **c)** guanti (all'esterno della cabina); **d)** calzature di sicurezza; **e)** indumenti protettivi; **f)** indumenti ad alta visibilità (all'esterno della cabina).

## AUTOPOMPA PER CLS

L'autopompa per getti di calcestruzzo è un mezzo d'opera attrezzato con una pompa per il sollevamento del calcestruzzo per getti in quota.

#### Rischi generati dall'uso della Macchina:

- 1) Caduta di materiale dall'alto o a livello;
- 2) Caduta di materiale dall'alto o a livello;
- 3) Cesoiamenti, stritolamenti;
- 4) Elettrocuzione;
- 5) Elettrocuzione;
- 6) Getti, schizzi;
- 7) Getti, schizzi;
- 8) Incendi, esplosioni;
- 9) Investimento, ribaltamento;



- 10) Investimento, ribaltamento;
- 11) Rumore;
- 12) Scivolamenti, cadute a livello;
- 13) Scivolamenti, cadute a livello;
- 14) Urti, colpi, impatti, compressioni;
- 15) Vibrazioni;

#### Misure Preventive e Protettive relative alla Macchina:

- 1) DPI: operatore autopompa per cls;



#### PRESCRIZIONI ORGANIZZATIVE:

Devono essere forniti: **a)** casco (all'esterno della cabina); **b)** occhiali protettivi (all'esterno della cabina); **c)** guanti (all'esterno della cabina); **d)** calzature di sicurezza; **e)** indumenti protettivi; **f)** indumenti ad alta visibilità (all'esterno della cabina).

- 2) DPI: operatore autopompa per cls;



#### PRESCRIZIONI ORGANIZZATIVE:

Devono essere forniti all'operatore adeguati dispositivi di protezione individuale: **a)** casco; **b)** calzature di sicurezza; **c)** occhiali; **d)** guanti; **e)** indumenti protettivi.

## DRAGA IDRAULICA

La draga idraulica aspirante e refluyente (stazionaria, a strascico, semovente, con o senza disgregatore) è costituita da un ampio pontone da cui viene calata la tubazione dotata di apposita pompa. Il materiale aspirato dai fondali è trasportato idraulicamente nel pozzo di carico della draga stessa per poi essere eventualmente rilasciato in zone di ripascimento o sversato in appositi siti di stoccaggio.



#### Rischi generati dall'uso della Macchina:

- 1) Annegamento;
- 2) Caduta dall'alto;
- 3) Caduta di materiale dall'alto o a livello;
- 4) Cesoiamenti, stritolamenti;
- 5) Investimento, ribaltamento;
- 6) Urti, colpi, impatti, compressioni;

#### Misure Preventive e Protettive relative alla Macchina:

- 1) DPI: operatore draga idraulica;



#### PRESCRIZIONI ORGANIZZATIVE:

Devono essere forniti: **a)** casco; **b)** otoprotettori; **c)** guanti; **d)** calzature di sicurezza; **e)** giubbotto di salvataggio; **f)** indumenti protettivi.



## DUMPER

Il dumper è un mezzo d'opera utilizzato per il trasporto di materiali incoerenti (sabbia, pietrisco).

### Rischi generati dall'uso della Macchina:

- 1) Cesoiamenti, stritolamenti;
- 2) Inalazione polveri, fibre;
- 3) Incendi, esplosioni;
- 4) Investimento, ribaltamento;
- 5) Rumore;
- 6) Vibrazioni;



### Misure Preventive e Protettive relative alla Macchina:

- 1) DPI: operatore dumper;



#### PRESCRIZIONI ORGANIZZATIVE:

Devono essere forniti: **a)** casco (all'esterno della cabina); **b)** otoprotettori (all'esterno della cabina); **c)** maschera antipolvere (in presenza di lavorazioni polverose); **d)** guanti (all'esterno della cabina); **e)** calzature di sicurezza; **f)** indumenti protettivi; **g)** indumenti ad alta visibilità (all'esterno della cabina).

- 2) DPI: operatore dumper;



#### PRESCRIZIONI ORGANIZZATIVE:

Devono essere forniti: **a)** casco (all'esterno della cabina); **b)** otoprotettori (all'esterno della cabina); **c)** maschera antipolvere (in presenza di lavorazioni polverose); **d)** guanti (all'esterno della cabina); **e)** calzature di sicurezza; **f)** indumenti protettivi; **g)** indumenti ad alta visibilità (all'esterno della cabina).

## DUMPER

Il dumper è una macchina utilizzata esclusivamente per il trasporto e lo scarico del materiale, costituita da un corpo semovente su ruote, munito di un cassone. Lo scarico del materiale può avvenire posteriormente o lateralmente mediante appositi dispositivi oppure semplicemente a gravità. Il telaio della macchina può essere rigido o articolato intorno ad un asse verticale. In alcuni tipi di dumper, al fine di facilitare la manovra di scarico o distribuzione del materiale, il posto di guida ed i relativi comandi possono essere reversibili.



### Rischi generati dall'uso della Macchina:

- 1) Caduta dall'alto;
- 2) Caduta di materiale dall'alto o a livello;
- 3) Cesoiamenti, stritolamenti;
- 4) Elettrocuzione;
- 5) Inalazione polveri, fibre;
- 6) Incendi, esplosioni;
- 7) Investimento, ribaltamento;
- 8) Irritazioni cutanee, reazioni allergiche;
- 9) Movimentazione manuale dei carichi;
- 10) Rumore;

- 11) Scivolamenti, cadute a livello;
- 12) Urti, colpi, impatti, compressioni;
- 13) Vibrazioni;

#### Misure Preventive e Protettive relative alla Macchina:

- 1) DPI: operatore dumper;



#### PRESCRIZIONI ORGANIZZATIVE:

Devono essere forniti al lavoratore adeguati dispositivi di protezione individuale: **a)** casco; **b)** calzature di sicurezza; **c)** otoprotettori; **d)** guanti; **e)** maschere (se presenti nell'aria polveri o sostanze nocive); **f)** indumenti protettivi (tute).

#### Attrezzi utilizzati dall'operatore:

- a) Attrezzi manuali;

#### Rischi generati dall'uso degli attrezzi:

Punture, tagli, abrasioni; Urti, colpi, impatti, compressioni.

## ESCAVATORE

L'escavatore è una macchina operatrice con pala anteriore impiegata per lavori di scavo, riporto e movimento di materiali.

#### Rischi generati dall'uso della Macchina:

- 1) Cesoiamenti, stritolamenti;
- 2) Elettrocuzione;
- 3) Inalazione polveri, fibre;
- 4) Incendi, esplosioni;
- 5) Investimento, ribaltamento;
- 6) Rumore;
- 7) Scivolamenti, cadute a livello;
- 8) Vibrazioni;



#### Misure Preventive e Protettive relative alla Macchina:

- 1) DPI: operatore escavatore;



#### PRESCRIZIONI ORGANIZZATIVE:

Devono essere forniti: **a)** casco (all'esterno della cabina); **b)** otoprotettori (in presenza di cabina aperta); **c)** maschera antipolvere (in presenza di cabina aperta); **d)** guanti (all'esterno della cabina); **e)** calzature di sicurezza; **f)** indumenti protettivi; **g)** indumenti ad alta visibilità (all'esterno della cabina).

- 2) DPI: operatore escavatore;



#### PRESCRIZIONI ORGANIZZATIVE:

Devono essere forniti: **a)** casco (all'esterno della cabina); **b)** otoprotettori (in presenza di cabina aperta); **c)** maschera antipolvere (in presenza di cabina aperta); **d)** guanti (all'esterno della cabina); **e)** calzature di sicurezza; **f)** indumenti protettivi; **g)** indumenti ad alta visibilità (all'esterno della cabina).

## ESCAVATORE CON MARTELLO DEMOLITORE

L'escavatore con martello demolitore è una macchina operatrice dotata di un martello demolitore alla fine del braccio meccanico e impiegata per lavori di demolizione.



### Rischi generati dall'uso della Macchina:

- 1) Cesoiamenti, stritolamenti;
- 2) Elettrocuzione;
- 3) Inalazione polveri, fibre;
- 4) Incendi, esplosioni;
- 5) Investimento, ribaltamento;
- 6) Rumore;
- 7) Scivolamenti, cadute a livello;
- 8) Vibrazioni;

### Misure Preventive e Protettive relative alla Macchina:

- 1) DPI: operatore escavatore con martello demolitore;



#### PRESCRIZIONI ORGANIZZATIVE:

Devono essere forniti: **a)** casco (all'esterno della cabina); **b)** otoprotettori (in presenza di cabina aperta); **c)** maschera antipolvere (in presenza di cabina aperta); **d)** guanti (all'esterno della cabina); **e)** calzature di sicurezza; **f)** indumenti protettivi; **g)** indumenti ad alta visibilità (all'esterno della cabina).

## FINITRICE

La finitrice (o rifinitrice stradale) è un mezzo d'opera utilizzato nella realizzazione del manto stradale in conglomerato bituminoso e nella posa in opera del tappetino di usura.



### Rischi generati dall'uso della Macchina:

- 1) Cesoiamenti, stritolamenti;
- 2) Getti, schizzi;
- 3) Inalazione fumi, gas, vapori;
- 4) Incendi, esplosioni;
- 5) Investimento, ribaltamento;
- 6) Rumore;
- 7) Vibrazioni;

### Misure Preventive e Protettive relative alla Macchina:

- 1) DPI: operatore finitrice;



#### PRESCRIZIONI ORGANIZZATIVE:

Devono essere forniti: **a)** casco (all'esterno della cabina); **b)** copricapo; **c)** maschera con filtro specifico; **d)** guanti (all'esterno della cabina); **e)** calzature di sicurezza; **f)** indumenti protettivi; **g)** indumenti ad alta visibilità (all'esterno della cabina).

## GRU A TORRE

La movimentazione delle armature metalliche e dei materiali necessari alla costruzione dei cassoni avviene con una gru a torre dedicata in via esclusiva a tale attività.



### Rischi generati dall'uso della Macchina:

- 1) Caduta dall'alto;
- 2) Caduta di materiale dall'alto o a livello;
- 3) Elettrocuzione;
- 4) Rumore;
- 5) Urti, colpi, impatti, compressioni;

### Misure Preventive e Protettive relative alla Macchina:

- 1) DPI: operatore gru a torre;



#### PRESCRIZIONI ORGANIZZATIVE:

Devono essere forniti all'operatore adeguati dispositivi di protezione individuale: **a)** casco; **b)** calzature di sicurezza; **c)** guanti; **d)** indumenti protettivi; **e)** attrezzatura anticaduta.

## IMPIANTO DI BETONAGGIO CON PREMESCOLOTORE

Per assicurare il miglior confezionamento possibile del calcestruzzo previsto in progetto, sarà utilizzato un impianto di betonaggio ubicato all'interno del cantiere di prefabbricazione, adiacente al bacino galleggiante, dotato di premescolatore CIFA DNA a doppio asse orizzontale, con una resa di 3.0 m3 per ciclo di calcestruzzo.



### Attrezzi utilizzati dall'operatore:

- a) Centrale di betonaggio;

### Rischi generati dall'uso degli attrezzi:

Caduta di materiale dall'alto o a livello; Cesoiamenti, stritolamenti; Elettrocuzione; Getti, schizzi; Inalazione polveri, fibre; Scivolamenti, cadute a livello; Urti, colpi, impatti, compressioni.

## MOTOBARCA

La motobarca è un natante che, opportunamente attrezzato, viene utilizzato come appoggio per lavori subacquei, per ricerca scientifica e/o per trasporto di mezzi ed operatori per lavori marittimi, fluviali e lacustri.

### Rischi generati dall'uso della Macchina:

- 1) Annegamento;
- 2) Caduta di materiale dall'alto o a livello;
- 3) Urti, colpi, impatti, compressioni;



### Misure Preventive e Protettive relative alla Macchina:

- 1) DPI: operatore motobarca;



#### PRESCRIZIONI ORGANIZZATIVE:

Devono essere forniti: **a)** casco; **b)** guanti; **c)** calzature di sicurezza; **d)** giubbotto di salvataggio; **e)** indumenti protettivi.

## MOTONAVE


### Rischi generati dall'uso della Macchina:

- 1) Annegamento;
- 2) Caduta dall'alto;
- 3) Caduta di materiale dall'alto o a livello;
- 4) Cesoiamenti, stritolamenti;
- 5) Elettrocuzione;
- 6) Punture, tagli, abrasioni;
- 7) Scivolamenti, cadute a livello;
- 8) Urti, colpi, impatti, compressioni;



### Misure Preventive e Protettive relative alla Macchina:

- 1) DPI: operatore motonave;



#### PRESCRIZIONI ORGANIZZATIVE:

Devono essere forniti all'operatore adeguati dispositivi di protezione individuale: **a)** casco; **b)** calzature di sicurezza; **c)** guanti; **d)** indumenti protettivi.

## PALA MECCANICA

La pala meccanica è una macchina operatrice dotata di una benna mobile utilizzata per operazioni di scavo, carico, sollevamento, trasporto e scarico di terra o altri materiali incoerenti.



### Rischi generati dall'uso della Macchina:

- 1) Cesoiamenti, stritolamenti;
- 2) Inalazione polveri, fibre;
- 3) Incendi, esplosioni;
- 4) Investimento, ribaltamento;
- 5) Rumore;
- 6) Scivolamenti, cadute a livello;
- 7) Vibrazioni;

### Misure Preventive e Protettive relative alla Macchina:

- 1) DPI: operatore pala meccanica;



#### PRESCRIZIONI ORGANIZZATIVE:

Devono essere forniti: **a)** casco (all'esterno della cabina); **b)** otoprotettori (in presenza di cabina aperta); **c)** maschera antipolvere (in presenza di cabina aperta); **d)** guanti (all'esterno della cabina); **e)** calzature di sicurezza; **f)** indumenti protettivi; **g)** indumenti ad alta visibilità (all'esterno della cabina).

- 2) DPI: operatore pala meccanica;



#### PRESCRIZIONI ORGANIZZATIVE:

Devono essere forniti: **a)** casco (all'esterno della cabina); **b)** otoprotettori (in presenza di cabina aperta); **c)** maschera antipolvere (in presenza di cabina aperta); **d)** guanti (all'esterno della cabina); **e)** calzature di sicurezza; **f)** indumenti protettivi; **g)** indumenti ad alta visibilità (all'esterno della cabina).

## PONTONE

Pontone metallico mosso da propulsione ausiliaria, dimensioni circa 12m x 18m, pescaggio massimo 0.80 m, che può alloggiare un escavatore idraulico, una gru a fune con grappo (polipo metallico) o benna mordente. Sul ponte di carico può essere dislocato materiale di scavo o massi naturali ed artificiali.



### Rischi generati dall'uso della Macchina:

- 1) Annegamento;
- 2) Caduta di materiale dall'alto o a livello;
- 3) Cesoiamenti, stritolamenti;
- 4) Scivolamenti, cadute a livello;
- 5) Urti, colpi, impatti, compressioni;
- 6) Ustioni;

### Misure Preventive e Protettive relative alla Macchina:

- 1) Informazione e formazione: generale;

#### PRESCRIZIONI ORGANIZZATIVE:

**Informazione: generale.** Il datore di lavoro provvede affinché ciascun lavoratore riceva una adeguata informazione:

**a)** sui rischi per la salute e sicurezza sul lavoro connessi alla attività della impresa in generale; **b)** sulle procedure che riguardano il primo soccorso, la lotta antincendio, l'evacuazione dei luoghi di lavoro; **c)** sui nominativi dei lavoratori incaricati di applicare le misure di primo soccorso e prevenzione incendi; **d)** sui nominativi del responsabile e degli addetti del servizio di prevenzione e protezione, e del medico competente. **e)** sui rischi specifici cui è esposto in relazione all'attività svolta, le normative di sicurezza e le disposizioni aziendali in materia; **f)** sui pericoli connessi all'uso delle sostanze e dei preparati pericolosi sulla base delle schede dei dati di sicurezza previste dalla normativa vigente e dalle norme di buona tecnica; **g)** sulle misure e le attività di protezione e prevenzione adottate.

**Formazione: generale.** Il datore di lavoro assicura che ciascun lavoratore riceva una formazione sufficiente ed adeguata in materia di sicurezza e di salute, con particolare riferimento al proprio posto di lavoro ed alle proprie mansioni. La formazione deve avvenire in occasione: **a)** dell'assunzione; **b)** del trasferimento o cambiamento di mansioni; **c)** dell'introduzione di nuove attrezzature di lavoro o di nuove tecnologie, di nuove sostanze e preparati pericolosi. La formazione deve essere ripetuta periodicamente in relazione all'evoluzione dei rischi ovvero all'insorgenza di nuovi rischi.

## 2) Abbigliamento del lavoratore;

### PRESCRIZIONI ORGANIZZATIVE:

Il lavoratore deve indossare indumenti aderenti al corpo, evitando accuratamente parti sciolte o svolazzanti, come scarpe, cinturini slacciati, ecc., che potrebbero impigliarsi con le parti in movimento di macchine o utensili, e/o nei relativi organi di comando, o costituire intralcio durante la permanenza su opere provvisorie e durante la movimentazione manuale dei carichi; in particolare, se le maniche non sono corte, esse andranno tenute allacciate strettamente al polso.

## 3) Rumore: istruzioni per gli addetti;

### PRESCRIZIONI ORGANIZZATIVE:

**Istruzioni per gli addetti.** Gli addetti devono attenersi alle seguenti istruzioni: **a)** sono da evitare soste prolungate in corrispondenza delle lavorazioni di maggior rumorosità; **b)** evitare di sostare o eseguire lavori in prossimità delle macchine in funzione; **c)** le cabine delle macchine operatrici devono essere tenute chiuse durante le lavorazioni, per ridurre al minimo l'esposizione dell'operatore; **d)** i carter ed i rivestimenti degli organi motore devono essere tenuti chiusi; **e)** non lasciare in funzione i motori durante le soste prolungate di lavorazione; **f)** durante l'esercizio utilizzare il telecomando di manovra, evitando di sostare nelle immediate vicinanze della macchina; **g)** durante l'esercizio utilizzare il telecomando di manovra, evitando di sostare nelle immediate vicinanze della macchina; **h)** evitare urti o impatti tra materiali metallici; **i)** sono installate sorgenti rumorose nelle immediate vicinanze della zona di lavorazione; **l)** stabilizzare la macchina in modo da evitare vibrazioni inutili; **m)** evitare di tenere l'ago del vibratore a contatto con i casseri; **n)** durante le fasi di lavoro che eccedono gli 85 dB(A), non devono essere svolte altre lavorazioni nelle immediate vicinanze. Se necessario queste devono risultare opportunamente distanziate; **o)** operare da cabina oppure utilizzare il telecomando o il radiocomando da postazione sufficientemente distanziata dalle fonti di rumorosità elevata.

## 4) Microclima (caldo severo): misure tecniche ed organizzative;

### PRESCRIZIONI ORGANIZZATIVE:

**Misure generali.** I rischi, derivanti dall'esposizione dei lavoratori a microclima caldo severo, devono essere eliminati alla fonte o ridotti al minimo possibile compatibilmente alle esigenze delle attività lavorative.

**Superamento dell'esposizione limite.** La durata dell'attività lavorativa eccede i tempi massimi ammissibili di esposizione dei lavoratori in ambienti soggetti a microclima caldo severo.

**Tettoie e pensiline.** I lavoratori devono essere protetti dalla radiazione solare diretta, almeno per le lavorazioni su postazioni di lavoro fisse (banco ferraioli, sega circolare, ecc), mediante la realizzazione di pensiline o tettoie

**Mezzi climatizzati.** I mezzi d'opera devono essere dotati di cabine climatizzate.

## 5) Microclima (freddo severo): misure tecniche ed organizzative;



















### PRESCRIZIONI ORGANIZZATIVE:

**Misure generali.** I rischi, derivanti dall'esposizione dei lavoratori a microclima freddo severo, devono essere ridotti al minimo possibile compatibilmente alle esigenze delle attività lavorative.

**Superamento dell'esposizione limite.** La durata dell'attività lavorativa eccede i tempi massimi ammissibili di esposizione dei lavoratori in ambienti soggetti a microclima freddo severo.

**Ambienti climatizzati.** Gli ambienti di lavoro devono essere dotati di uffici/box/cabine opportunamente climatizzati.

**Mezzi climatizzati.** I mezzi d'opera devono essere dotati di cabine climatizzate.

- 6) segnale:  Abbassare;
- 7) segnale:  Arresto;
- 8) segnale:  Arresto emergenza;
- 9) segnale:  Avanzare;
- 10) segnale:  Destra;
- 11) segnale:  Distanza orizzontale;
- 12) segnale:  Distanza verticale;
- 13) segnale:  Fine operazioni;
- 14) segnale:  Inizio operazioni;
- 15) segnale:  Retrocedere;
- 16) segnale:  Sinistra;
- 17) segnale:  Sollevare;
- 18) segnale:  Veicoli su rotaia;
- 19) segnale:  Carichi sospesi;
- 20) segnale:  Carichi sospesi;
- 21) segnale:  Organi in movimento;
- 22) segnale:  Pavimento sdruciolevole;
- 23) segnale:  Rumore oltre 87 dbA;

#### Attrezzi utilizzati dall'operatore:

- a) Gruppo elettrogeno;
- b) Serbatoi;
- c) Cannello a gas;

#### Rischi generati dall'uso degli attrezzi:

Elettrocuzione; Inalazione fumi, gas, vapori; Incendi, esplosioni; Caduta dall'alto; Caduta di materiale dall'alto o a livello; Urti, colpi, impatti, compressioni.



## PONTONE

Il pontone è una piattaforma galleggiante utilizzata per eseguire lavorazioni sopra e sotto il livello libero del liquido in cui galleggia. Allestimenti particolari di questo tipo di natante permettono la posa in opera di tubi e cavi sottomarini di qualsiasi genere, il montaggio di piattaforme in mare aperto di qualsiasi tipo e dimensione e l'uso dello stesso come piattaforma galleggiante di appoggio per lavori subacquei.



### Rischi generati dall'uso della Macchina:

- 1) Annegamento;
- 2) Caduta dall'alto;
- 3) Caduta di materiale dall'alto o a livello;
- 4) Cesoiamenti, stritolamenti;
- 5) Investimento, ribaltamento;
- 6) Urti, colpi, impatti, compressioni;

### Misure Preventive e Protettive relative alla Macchina:

- 1) DPI: operatore pontone;



#### PRESCRIZIONI ORGANIZZATIVE:

Devono essere forniti: **a)** casco; **b)** otoprotettori; **c)** guanti; **d)** calzature di sicurezza; **e)** giubbotto di salvataggio; **f)** indumenti protettivi.

## RULLO COMPRESSORE

Il rullo compressore è una macchina operatrice utilizzata prevalentemente nei lavori stradali per la compattazione del terreno o del manto bituminoso.



### Rischi generati dall'uso della Macchina:

- 1) Cesoiamenti, stritolamenti;
- 2) Inalazione fumi, gas, vapori;
- 3) Incendi, esplosioni;
- 4) Investimento, ribaltamento;
- 5) Rumore;
- 6) Vibrazioni;

### Misure Preventive e Protettive relative alla Macchina:

- 1) DPI: operatore rullo compressore;



#### PRESCRIZIONI ORGANIZZATIVE:

Devono essere forniti: **a)** casco (all'esterno della cabina); **b)** otoprotettori; **c)** maschera antipolvere; **d)** guanti (all'esterno della cabina); **e)** calzature di sicurezza; **f)** indumenti protettivi; **g)** indumenti ad alta visibilità (all'esterno della cabina).

2) DPI: operatore rullo compressore;



PRESCRIZIONI ORGANIZZATIVE:

Devono essere forniti: **a)** casco (all'esterno della cabina); **b)** otoprotettori; **c)** maschera antipolvere; **d)** guanti (all'esterno della cabina); **e)** calzature di sicurezza; **f)** indumenti protettivi; **g)** indumenti ad alta visibilità (all'esterno della cabina).

## SONDA DI PERFORAZIONE

La sonda di perforazione è una macchina operatrice utilizzata normalmente per l'esecuzione di perforazioni subverticali e suborizzontali adottando sistemi a rotazione e/o rotopercolazione.



**Rischi generati dall'uso della Macchina:**

- 1) Cesoiamenti, stritolamenti;
- 2) Getti, schizzi;
- 3) Incendi, esplosioni;
- 4) Investimento, ribaltamento;
- 5) Rumore;
- 6) Scivolamenti, cadute a livello;
- 7) Urti, colpi, impatti, compressioni;
- 8) Vibrazioni;

**Misure Preventive e Protettive relative alla Macchina:**

1) DPI: operatore sonda di perforazione;



PRESCRIZIONI ORGANIZZATIVE:

Devono essere forniti: **a)** casco; **b)** otoprotettori; **c)** occhiali protettivi; **d)** maschera antipolvere; **e)** guanti; **f)** calzature di sicurezza; **g)** indumenti protettivi.

## TRATTORE

Il trattore è una macchina operatrice adibita al traino (di altri automezzi, di carrelli ecc.) e/o al funzionamento di altre macchine fornendo, a questo scopo, anche una presa di forza.



**Rischi generati dall'uso della Macchina:**

- 1) Cesoiamenti, stritolamenti;
- 2) Getti, schizzi;
- 3) Incendi, esplosioni;
- 4) Investimento, ribaltamento;

## Misure Preventive e Protettive relative alla Macchina:

1) DPI: operatore trattore;



### PRESCRIZIONI ORGANIZZATIVE:

Devono essere forniti: **a)** copricapo; **b)** otoprotettori (in caso di cabina aperta); **c)** maschera antipolvere (in caso di cabina aperta); **d)** guanti (all'esterno della cabina); **e)** calzature di sicurezza; **f)** indumenti protettivi.

## TRIVELLATRICE

La trivellatrice è un mezzo d'opera utilizzato per perforare (trivellare) del materiale solido per mezzo di un'elicoide che ruota sul suo asse.

### Rischi generati dall'uso della Macchina:

- 1) Caduta di materiale dall'alto o a livello;
- 2) Cesoiamenti, stritolamenti;
- 3) Elettrocuzione;
- 4) Getti, schizzi;
- 5) Incendi, esplosioni;
- 6) Investimento, ribaltamento;
- 7) Rumore;
- 8) Scivolamenti, cadute a livello;
- 9) Urti, colpi, impatti, compressioni;
- 10) Vibrazioni;



## Misure Preventive e Protettive relative alla Macchina:

1) DPI: operatore trivellatrice;



### PRESCRIZIONI ORGANIZZATIVE:

Devono essere forniti: **a)** casco; **b)** otoprotettori; **c)** maschera antipolvere; **d)** guanti; **e)** calzature di sicurezza; **f)** attrezzatura anticaduta; **g)** indumenti protettivi.

## VIBROINFISSORE

I vibroinfissori sono macchine che vengono utilizzate normalmente per l'esecuzione di perforazioni subverticali e suborizzontali, adottando, in relazione alle caratteristiche geologiche del terreno, sistemi percussione con maglio più o meno pesante. I componenti essenziali di una sonda idraulica sono: carro cingolato, gruppo mast, testa vibrante, gruppo di morse di bloccaggio o svitamento, gruppo motore. Le sonde possono essere distinte in funzione delle dimensioni e delle potenze impiegate, che possono andare da valori inferiori a 20 kW (utilizzate per le perforazioni in ambienti chiusi di ridotte dimensioni come cunicoli, garage, ecc.), a 70-120 kW (impiegabili in gallerie stradali e ferroviarie), oltre 120 kW (utilizzabili solo all'esterno).

### Rischi generati dall'uso della Macchina:

- 1) Caduta di materiale dall'alto o a livello;
- 2) Cesoiamenti, stritolamenti;
- 3) Elettrocuzione;
- 4) Incendi, esplosioni;
- 5) Investimento, ribaltamento;
- 6) Irritazioni cutanee, reazioni allergiche;
- 7) Rumore;
- 8) Scivolamenti, cadute a livello;
- 9) Urti, colpi, impatti, compressioni;
- 10) Vibrazioni;

### Misure Preventive e Protettive relative alla Macchina:

1) DPI: operatore sonda di perforazione;



#### PRESCRIZIONI ORGANIZZATIVE:

Devono essere forniti al lavoratore adeguati dispositivi di protezione individuale: **a)** casco; **b)** calzature di sicurezza; **c)** maschere (se presenti nell'aria polveri o sostanze nocive); **d)** otoprotettori; **e)** guanti; **f)** indumenti protettivi (tute).

#### Attrezzi utilizzati dall'operatore:

a) Attrezzi manuali;

#### Rischi generati dall'uso degli attrezzi:

Punture, tagli, abrasioni; Urti, colpi, impatti, compressioni.

# POTENZA SONORA ATTREZZATURE E MACCHINE

(art 190, D.Lgs. 81/2008 e s.m.i.)

ATTREZZATURA	Lavorazioni	Potenza Sonora dB(A)	Scheda
Avvitatore elettrico	Realizzazione di impianto di messa a terra del cantiere; Predisposizione impiantistica della banchina; Rimozione di tiranti in acciaio.	107.0	943-(IEC-84)-RPO-01
Betoniera a bicchiere	Realizzazione del sistema di contrasto; Realizzazione trave di banchina.	80.5	
Compressore con motore endotermico	Posa in opera di tiranti orizzontali.	84.7	
Gruppo elettrogeno	Affondamento dei cassoni cellulari.	99.0	958-(IEC-94)-RPO-01
Impianto di iniezione per miscele cementizie	Posa in opera di tiranti orizzontali.	94.9	
Martello demolitore pneumatico	Demolizione di strutture in c.a. eseguita con mezzi meccanici.	117.0	918-(IEC-33)-RPO-01
Motosega	Taglio di arbusti e vegetazione in genere.	113.0	921-(IEC-38)-RPO-01
Sega a disco per metalli	Rimozione di tiranti in acciaio.	112.0	910-(IEC-21)-RPO-01
Sega circolare	Realizzazione della recinzione e degli accessi al cantiere; Allestimento di depositi, zone per lo stoccaggio dei materiali e per gli impianti fissi; Allestimento di servizi igienico-assistenziali del cantiere; Realizzazione del sistema di contrasto; Realizzazione trave di banchina; Realizzazione della trave di contrasto in testa al diaframma in pali trivellati; Realizzazione della trave di contrasto in testa al diaframma in pali trivellati.	113.0	908-(IEC-19)-RPO-01
Smerigliatrice angolare (flessibile)	Realizzazione della recinzione e degli accessi al cantiere; Allestimento di depositi, zone per lo stoccaggio dei materiali e per gli impianti fissi; Allestimento di servizi igienico-assistenziali del cantiere; Rimozione di tiranti in acciaio; Demolizione di strutture in c.a. eseguita con mezzi meccanici.	113.0	931-(IEC-45)-RPO-01
Trapano elettrico	Realizzazione della recinzione e degli accessi al cantiere; Allestimento di depositi, zone per lo stoccaggio dei materiali e per gli impianti fissi; Allestimento di servizi igienico-assistenziali del cantiere; Realizzazione di impianto elettrico del cantiere; Predisposizione impiantistica della banchina.	107.0	943-(IEC-84)-RPO-01

MACCHINA	Lavorazioni	Potenza Sonora dB(A)	Scheda
Autobetoniera	Getto di calcestruzzo per riempimento pali; Getto di calcestruzzo per pali trivellati; Getto di calcestruzzo per pali trivellati; Realizzazione della sovrastruttura dei cassoni cellulari; Realizzazione rete raccolta acque meteoriche e disoleatore.	112.0	947-(IEC-28)-RPO-01

MACCHINA	Lavorazioni	Potenza Sonora dB(A)	Scheda
Autocarro con gru	Posa in opera di tiranti orizzontali.	103.0	940-(IEC-72)-RPO-01
Autocarro con gru	Realizzazione rete raccolta acque meteoriche e disoleatore.	103.0	940-(IEC-72)-RPO-01
Autocarro per trasporto palancole	Infissione pali e palancole .	77.9	
Autocarro	Scavo di pulizia generale dell'area del cantiere; Realizzazione della recinzione e degli accessi al cantiere; Realizzazione della viabilità di cantiere; Allestimento di depositi, zone per lo stoccaggio dei materiali e per gli impianti fissi; Allestimento di servizi igienico-assistenziali del cantiere; Perforazioni per pali trivellati; Posa ferri di armatura per pali trivellati; Perforazioni per pali trivellati; Posa ferri di armatura per pali trivellati; Montaggio di bitte e parabordi; Scavo di sbancamento; Demolizione di strutture in c.a. eseguita con mezzi meccanici; Smobilizzo del cantiere.	103.0	940-(IEC-72)-RPO-01
Autogru	Allestimento di depositi, zone per lo stoccaggio dei materiali e per gli impianti fissi; Allestimento di servizi igienico-assistenziali del cantiere; Posa ferri di armatura per pali trivellati; Posa ferri di armatura per pali trivellati; Rimozione di tiranti in acciaio.	103.0	940-(IEC-72)-RPO-01
Autopompa per cls	Getto di calcestruzzo per riempimento pali; Getto di calcestruzzo per pali trivellati; Getto di calcestruzzo per pali trivellati; Realizzazione della sovrastruttura dei cassoni cellulari.	103.0	940-(IEC-72)-RPO-01
Dumper	Perforazioni per pali trivellati; Perforazioni per pali trivellati; Formazione di fondazione stradale; Predisposizione impiantistica della banchina; Demolizione di strutture in c.a. eseguita con mezzi meccanici.	103.0	940-(IEC-72)-RPO-01
Dumper	Infissione pali e palancole ; Realizzazione del sistema di contrasto; Realizzazione trave di banchina; Realizzazione della trave di contrasto in testa al diaframma in pali trivellati; Realizzazione della trave di contrasto in testa al diaframma in pali trivellati.	86.0	
Escavatore con martello demolitore	Demolizione di strutture in c.a. eseguita con mezzi meccanici.	108.0	952-(IEC-76)-RPO-01
Escavatore	Salpamento (mezzi terrestri); Realizzazione rete raccolta acque meteoriche e disoleatore; Predisposizione impiantistica della banchina; Scavo di sbancamento.	104.0	950-(IEC-16)-RPO-01
Finitrice	Formazione di manto di usura e collegamento.	107.0	955-(IEC-65)-RPO-01
Gru a torre	Prefabbricazione dei cassoni cellulari.	101.0	960-(IEC-4)-RPO-01
Pala meccanica	Scavo di pulizia generale dell'area del cantiere; Realizzazione della viabilità di cantiere; Formazione di imbasamento in pietrame scapolo; Formazione di fondazione stradale; Scavo di sbancamento; Demolizione di strutture in c.a. eseguita con mezzi meccanici.	104.0	936-(IEC-53)-RPO-01

<b>MACCHINA</b>	<b>Lavorazioni</b>	<b>Potenza Sonora dB(A)</b>	<b>Scheda</b>
Rullo compressore	Formazione di imbasamento in pietrame scapolo; Formazione di fondazione stradale; Formazione di manto di usura e collegamento.	109.0	976-(IEC-69)-RPO-01
Sonda di perforazione	Perforazioni per pali trivellati; Perforazioni per pali trivellati.	110.0	966-(IEC-97)-RPO-01
Trivellatrice	Localizzazione e bonifica profonda di eventuali ordigni bellici.	110.0	966-(IEC-97)-RPO-01
Vibroinfissore	Infissione pali e palancole .	85.1	

## CONCLUSIONI GENERALI

L'opera prevede movimentazioni di materiali: sabbie, manufatti di cls armato, armature metalliche complesse preassemblate a piè d'opera e varate, movimentazione ed infissione di elementi di paratia metallica (tubi e palancole) di grandi dimensioni, armature in acciaio e calcestruzzi, il tutto con tempi di realizzazione stretti. Si uniscono i rischi tipici di un cantiere stradale con la presenza del rischio costante di annegamento. Il transito dei materiali avverrà dalla strada esistente del molo di sopraflutto del Porto di Gioia Tauro, elementi come la visibilità, la chiarezza della cartellonistica, l'informazione e la formazione degli autisti sono fondamentali per limitare al massimo i rischi di collisione tra mezzi, uscite fuori pista, ribaltamento del mezzo, investimento e annegamento. Bisogna garantire adeguati corsie di transito e manovra, non è consentita la percorrenza in retromarcia sull'argine e bordo banchina. Non è consentito il transito pedonale in aree di transito stradale. La movimentazione di grandi manufatti con mezzi di sollevamento meccanici genera l'altra grande categoria di rischi dovute ad errate manovre, cedimento dei piani di appoggio sia dei materiali che delle gru stesse, rottura delle funi e delle imbracature e dunque ribaltamento dei mezzi, collisioni, cesoiamento, schiacciamento.

Il rischio di collisioni tra natanti di cantiere e natanti commerciali, pur non rientrando nel campo di applicazione del Dl. Lgs. 81 sono da considerarsi come rischi anche per gli operai che lavorano sulla banchina, pertanto questo piano prevede l'utilizzo di boe di segnalamento notturno e diurno delle aree di cantiere a mare.

I rischi principali (elenco non esaustivo) sono:

- investimento
- collisione tra mezzi
- inalazione di fumi (bitumatura)
- inalazione di polveri
- caduta dall'alto (lavorazioni in banchina)
- folgorazione
- sganciamento del carico nella fase di sollevamento delle armature metalliche preassemblate, dei tubi e palancole per la costruzione della paratia di banchina
- ribaltamento dei mezzi d'opera.

### STIMA DEGLI ONERI DELLA SICUREZZA

La stima degli oneri della sicurezza nella presente fase progettuale, è basata sull'esperienza di attività di progettazione similari e sulla comparazione delle stime effettuate, ed è stata stimata in € 913.673,08, pari all'1,2% dell'importo dei lavori.

Il Coordinatore della sicurezza in fase di progettazione stimerà detti oneri in maniera analitica, in sede di redazione del PSC.



# INDICE

Lavoro	pag.	<a href="#">3</a>
Committenti	pag.	<a href="#">4</a>
Responsabili	pag.	<a href="#">5</a>
Descrizione del contesto in cui è collocata l'area del cantiere	pag.	<a href="#">6</a>
Descrizione sintetica dell'opera	pag.	<a href="#">8</a>
Area del cantiere	pag.	<a href="#">13</a>
Caratteristiche area del cantiere	pag.	<a href="#">14</a>
Fattori esterni che comportano rischi per il cantiere	pag.	<a href="#">17</a>
Rischi che le lavorazioni di cantiere comportano per l'area circostante	pag.	<a href="#">20</a>
Descrizione caratteristiche idrogeologiche	pag.	<a href="#">26</a>
Organizzazione del cantiere	pag.	<a href="#">27</a>
Segnaletica generale prevista nel cantiere	pag.	<a href="#">38</a>
Lavorazioni interferenti	pag.	<a href="#">41</a>
• Mobilitazione	pag.	<a href="#">41</a>
• Scavo di pulizia generale dell'area del cantiere (fase)	pag.	<a href="#">41</a>
• Taglio di arbusti e vegetazione in genere (fase)	pag.	<a href="#">41</a>
• Realizzazione della recinzione e degli accessi al cantiere (fase)	pag.	<a href="#">42</a>
• Realizzazione della viabilità di cantiere (fase)	pag.	<a href="#">43</a>
• Allestimento di depositi, zone per lo stoccaggio dei materiali e per gli impianti fissi (fase)	pag.	<a href="#">44</a>
• Allestimento di servizi igienico-assistenziali del cantiere (fase)	pag.	<a href="#">44</a>
• Realizzazione di impianto elettrico del cantiere (fase)	pag.	<a href="#">45</a>
• Realizzazione di impianto di messa a terra del cantiere (fase)	pag.	<a href="#">45</a>
• Delimitazione di cantiere temporaneo sull'acqua (fase)	pag.	<a href="#">46</a>
• B.o.b.	pag.	<a href="#">47</a>
• Localizzazione e bonifica profonda di eventuali ordigni bellici (fase)	pag.	<a href="#">47</a>
• Realizzazione parete combinata e sistema di contrasto	pag.	<a href="#">47</a>
• Infissione pali e palancole (fase)	pag.	<a href="#">47</a>
• Getto di calcestruzzo per riempimento pali (fase)	pag.	<a href="#">49</a>
• Realizzazione del sistema di contrasto (fase)	pag.	<a href="#">49</a>
• Posa in opera di tiranti orizzontali (fase)	pag.	<a href="#">53</a>
• Realizzazione trave di banchina (fase)	pag.	<a href="#">53</a>
• Perforazioni per pali trivellati (fase)	pag.	<a href="#">57</a>
• Posa ferri di armatura per pali trivellati (fase)	pag.	<a href="#">57</a>
• Getto di calcestruzzo per pali trivellati (fase)	pag.	<a href="#">58</a>
• Realizzazione della trave di contrasto in testa al diaframma in pali trivellati (fase)	pag.	<a href="#">58</a>
• Banchina rimorchiatori	pag.	<a href="#">61</a>
• Perforazioni per pali trivellati (fase)	pag.	<a href="#">61</a>
• Posa ferri di armatura per pali trivellati (fase)	pag.	<a href="#">62</a>
• Getto di calcestruzzo per pali trivellati (fase)	pag.	<a href="#">63</a>
• Realizzazione della trave di contrasto in testa al diaframma in pali trivellati (fase)	pag.	<a href="#">63</a>
• Salpamento (mezzi terrestri) (fase)	pag.	<a href="#">66</a>
• Prefabbricazione dei cassoni cellulari (fase)	pag.	<a href="#">66</a>
• Formazione di imbasamento in pietrame scapolo (fase)	pag.	<a href="#">67</a>
• Costruzione del basamento dei cassoni cellulari (fase)	pag.	<a href="#">68</a>
• Affondamento dei cassoni cellulari (fase)	pag.	<a href="#">68</a>
• Realizzazione della sovrastruttura dei cassoni cellulari (fase)	pag.	<a href="#">69</a>
• Arredi di banchina	pag.	<a href="#">70</a>
• Montaggio di bitte e parabordi (fase)	pag.	<a href="#">70</a>
• Pavimentazioni e impianti di banchina	pag.	<a href="#">71</a>

• Formazione di fondazione stradale (fase)	pag.	<a href="#">71</a>
• Formazione di manto di usura e collegamento (fase)	pag.	<a href="#">72</a>
• Realizzazione rete raccolta acque meteoriche e disoleatore (fase)	pag.	<a href="#">72</a>
• Predisposizione impiantistica della banchina (fase)	pag.	<a href="#">73</a>
• Demolizione banchine esistenti e dragaggi	pag.	<a href="#">74</a>
• Scavo di sbancamento (fase)	pag.	<a href="#">74</a>
• Rimozione di tiranti in acciaio (fase)	pag.	<a href="#">74</a>
• Demolizione di strutture in c.a. eseguita con mezzi meccanici (fase)	pag.	<a href="#">75</a>
• Dragaggio (mezzi marittimi) (fase)	pag.	<a href="#">76</a>
• Smobilizzo	pag.	<a href="#">77</a>
• Pulizia generale dell'area di cantiere (fase)	pag.	<a href="#">77</a>
• Smobilizzo del cantiere (fase)	pag.	<a href="#">77</a>
Rischi individuati nelle lavorazioni e relative misure preventive e protettive.	pag.	<a href="#">79</a>
Attrezzature utilizzate nelle lavorazioni	pag.	<a href="#">92</a>
Macchine utilizzate nelle lavorazioni	pag.	<a href="#">112</a>
Potenza sonora attrezzature e macchine	pag.	<a href="#">130</a>
Conclusioni generali	pag.	<a href="#">133</a>

Gioia Tauro, 22/12/2021

Firma

