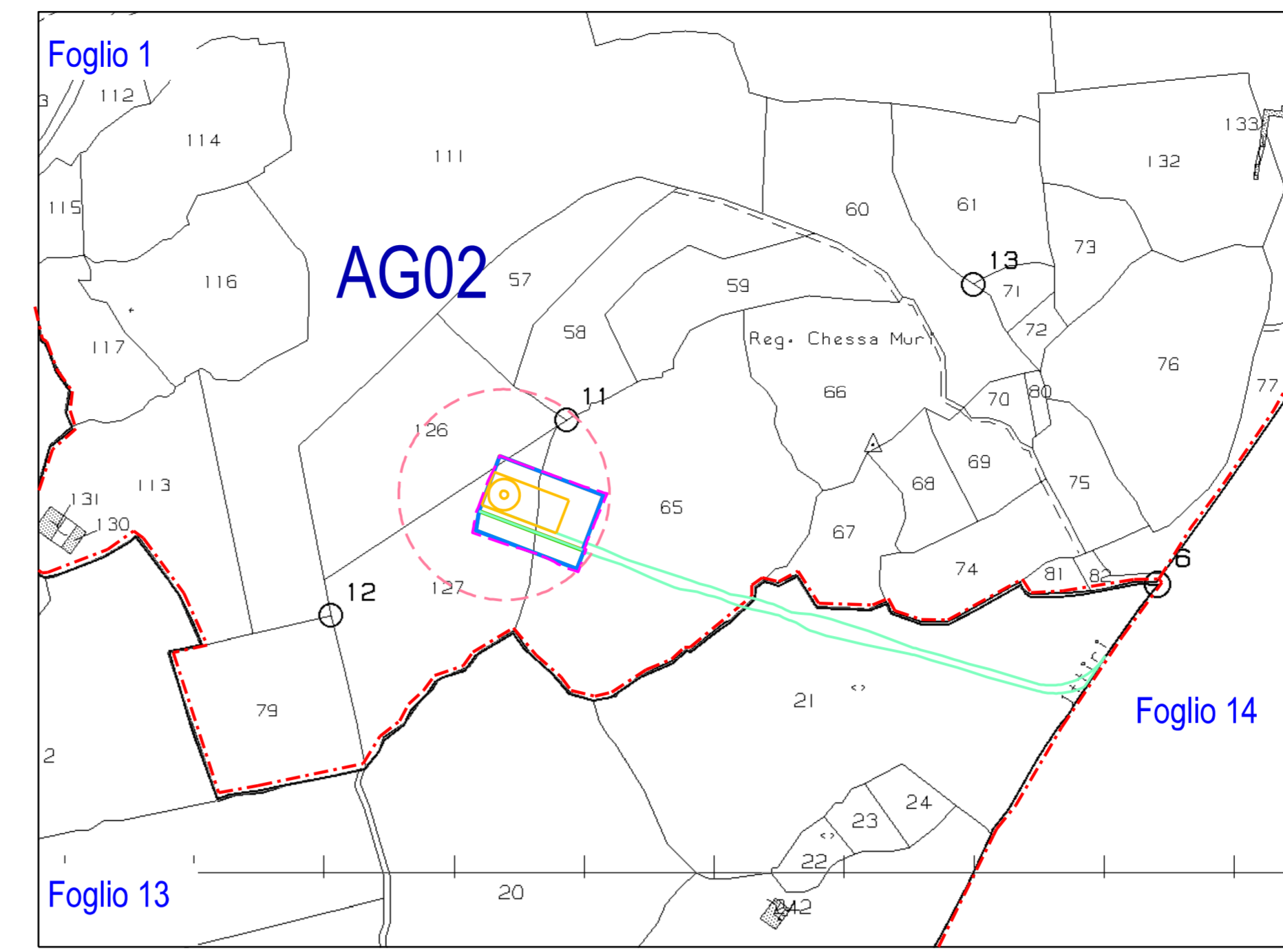
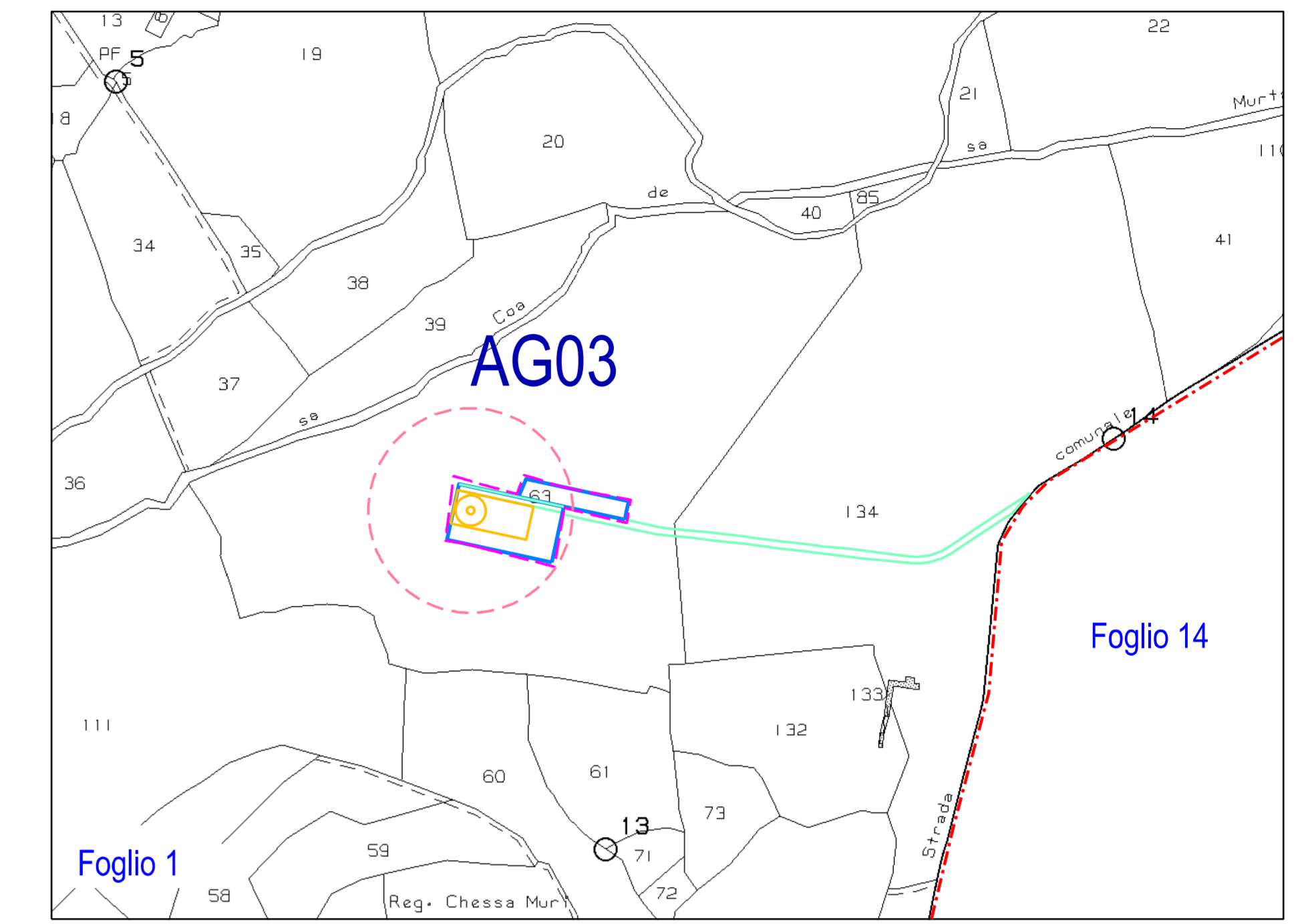


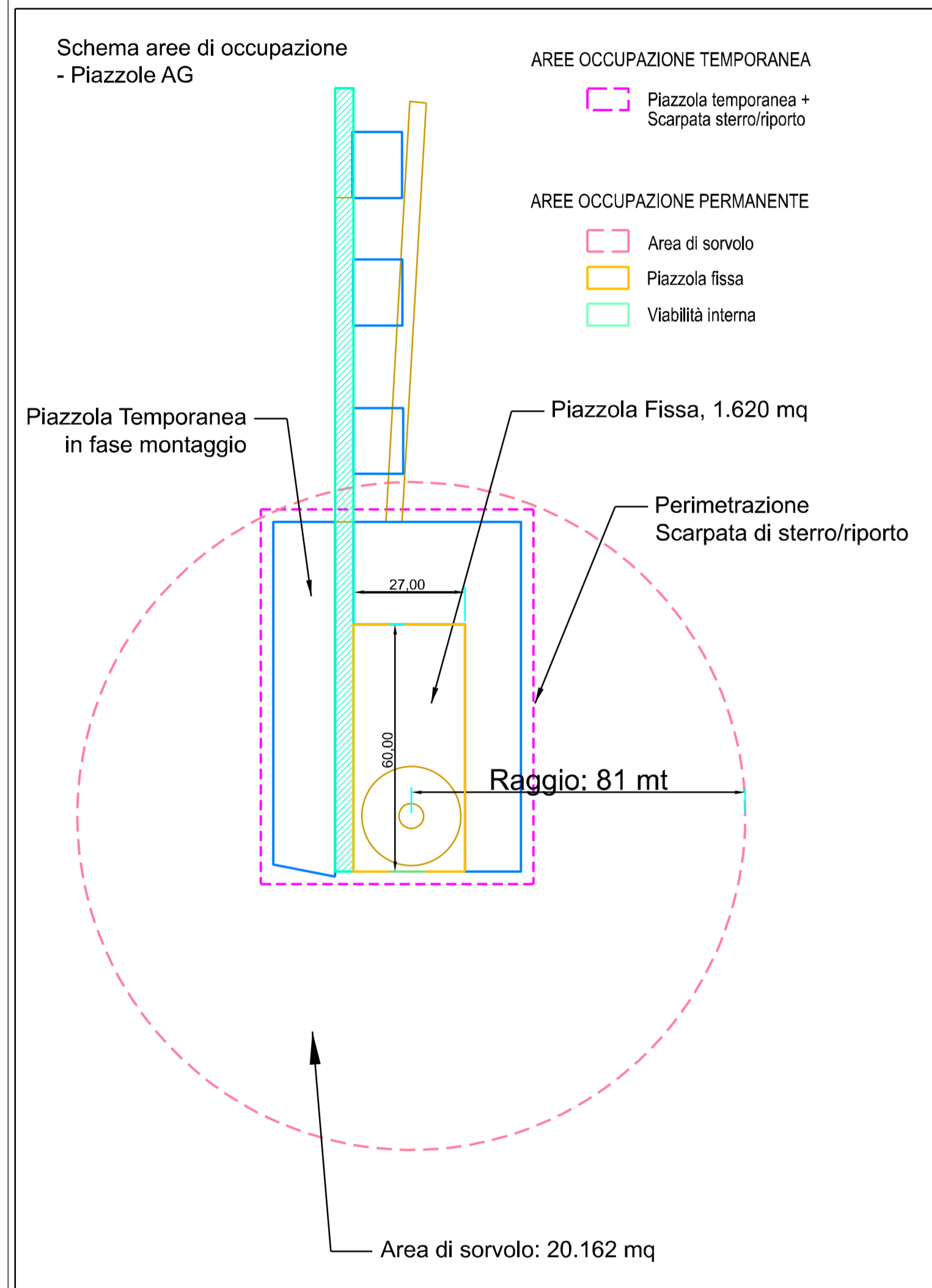
FOGLIO N. 13 THIESI Scala 1:4000



FOGLIO N. 1/13 THIESI Scala 1:4000



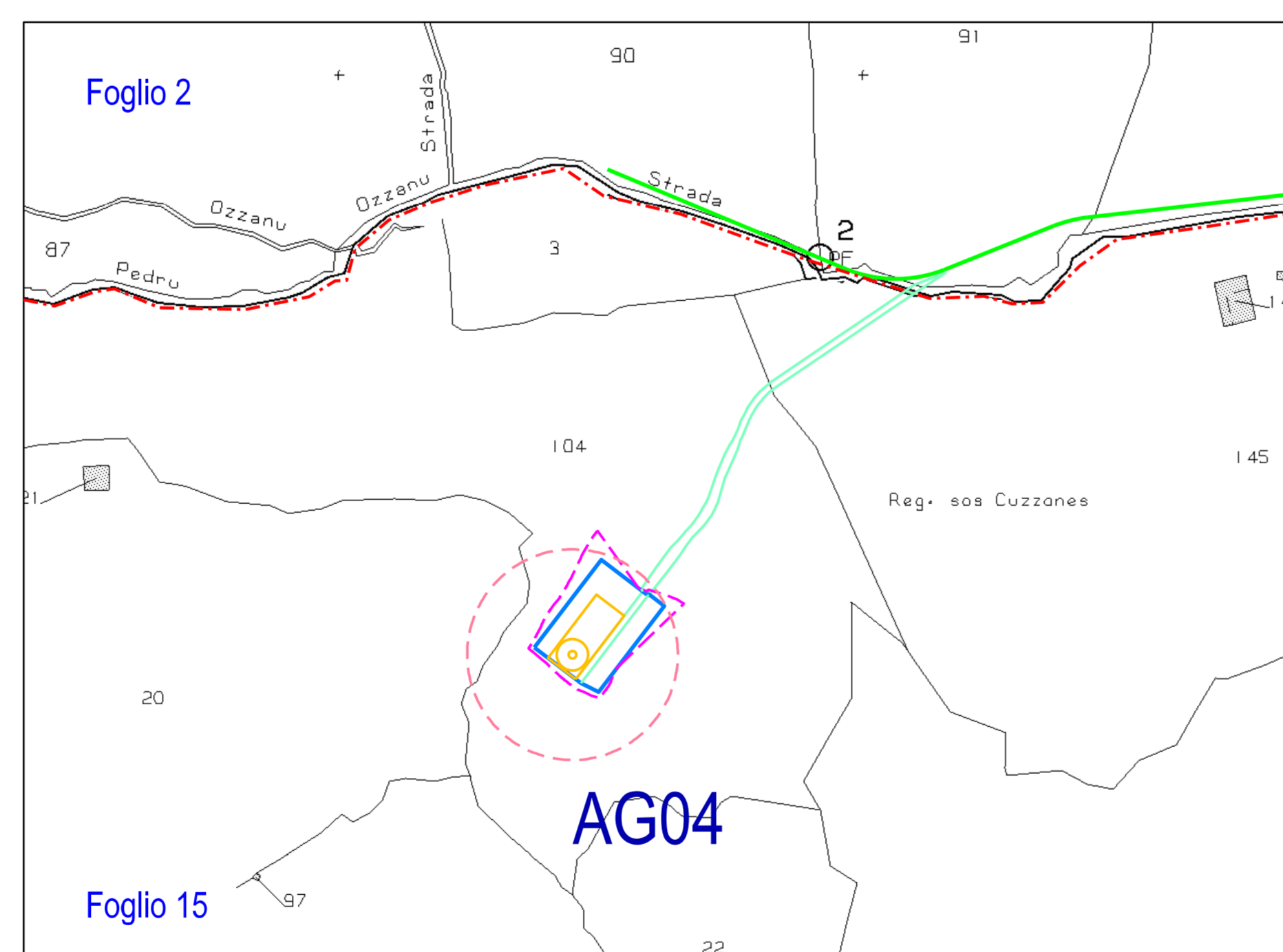
FOGLIO N. 1 THIESI Scala 1:4000



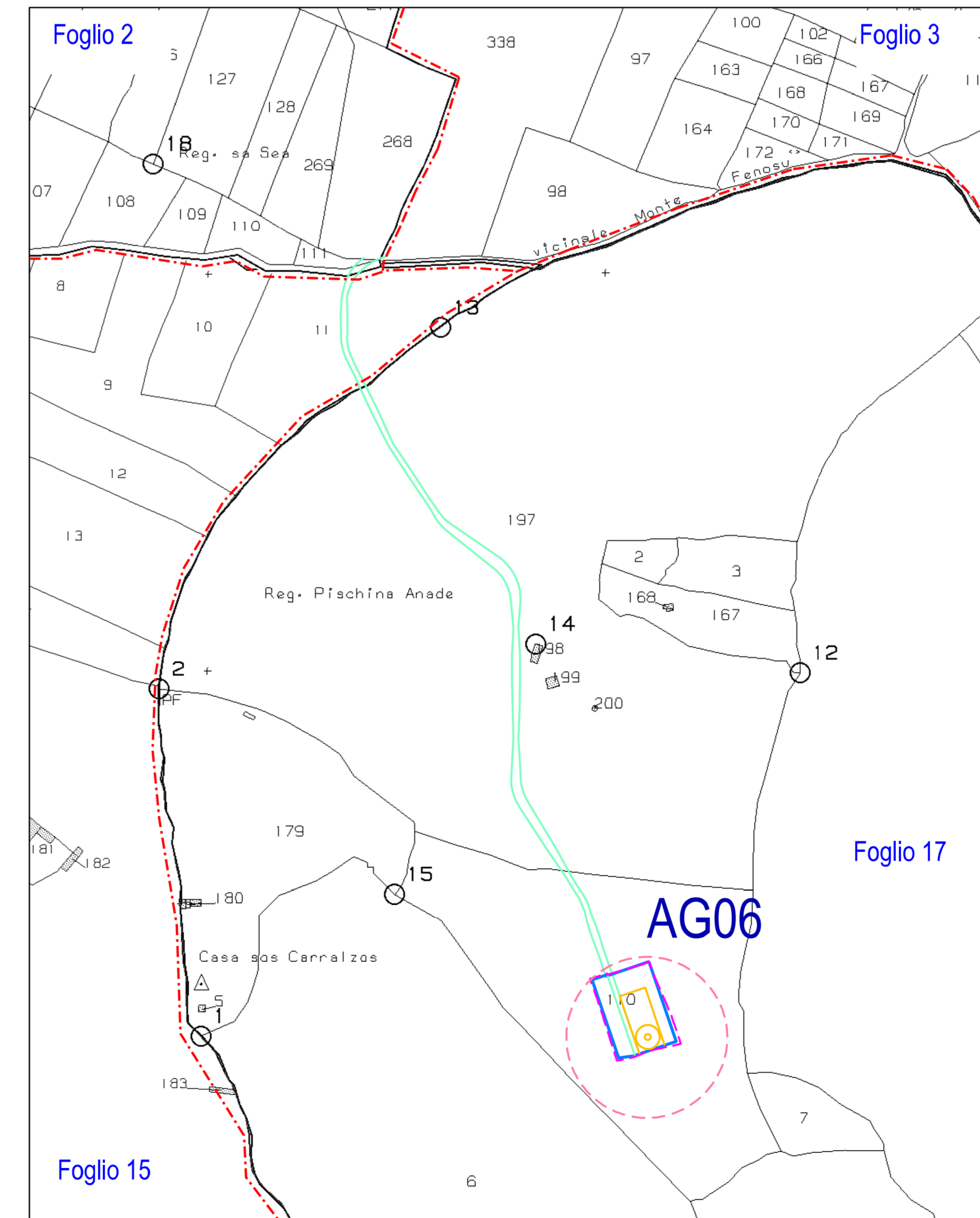
N.	GENERATORE	DATI CATEGORICI						SERVITÙ PERMANENTE			OCCUPAZIONE PERMANENTE			OCCUPAZIONE TEMPORANEA											
		Comune	Fg.	P.le	Superficie			Posizione a terra (m²)	Posizione a terra (m²)	Posizione a terra (m²)	Posizione a terra (m²)	Posizione a terra (m²)	Posizione a terra (m²)	Posizione a terra (m²)	Posizione a terra (m²)	Posizione a terra (m²)									
					ha	ca	ca										ca	ca	ca						
1	AG01	Thiesi	13	15	2	45	20	PASCOLO	6.570	0,00	0,00	0,00	0,00	0,00	24										
																3	72	82	PASCOLO/ARE						
																3	45	5	PASCOLO/ARE						
																4	10	5	PASCOLO	14.018,43	1.463,30	9.138,00	0,00	0,00	5.580,41
																3	28	97	PASCOLO	217,37	0,00	1.105,08	0,00	0,00	33,21
																5	14	95	PASCOLO						
																1	96	96	PASCOLO/ARE						
																5	46	42	SEMINTIVO						
																8	39	83	PASCOLO/ARE	0,00	0,00	1.071,61	0,00	0,00	0,00
																2	41	37	PASCOLO/ARE	0,00	0,00	229,47	0,00	0,00	0,00

N.	GENERATORE	DATI CATEGORICI						SERVITÙ PERMANENTE			OCCUPAZIONE PERMANENTE			OCCUPAZIONE TEMPORANEA												
		Comune	Fg.	P.le	Superficie			Posizione a terra (m²)	Posizione a terra (m²)	Posizione a terra (m²)	Posizione a terra (m²)	Posizione a terra (m²)	Posizione a terra (m²)	Posizione a terra (m²)	Posizione a terra (m²)											
					ha	ca	ca									ca	ca	ca								
7	AG02	Thiesi	1	126	2	4	78	SEMINTIVO	4.700,00	0,00	0,00	0,00	0,00	28												
															1	107	2	4	78	PASCOLO	8.108,93	1.108,98	229,77	0,00	0,00	2.089,49
															1	42	4	32	85	PASCOLO	2.714,30	548,43	1.102,01	0,00	0,00	2.780,00
															8	83	87	PASCOLO								
															1	58					191,16	0,00	0,00	0,00	0,00	
															8	48	44	PASCOLO/ARE								
															13	21	21	34	95	PASCOLO	0,00	0,00	2.080,70			

N.	GENERATORE	DATI CATEGORICI						SERVITÙ PERMANENTE			OCCUPAZIONE PERMANENTE			OCCUPAZIONE TEMPORANEA									
		Comune	Fg.	P.le	Superficie			Posizione a terra (m²)	Posizione a terra (m²)	Posizione a terra (m²)	Posizione a terra (m²)	Posizione a terra (m²)	Posizione a terra (m²)	Posizione a terra (m²)	Posizione a terra (m²)								
					ha	ca	ca									ca	ca	ca					
13	AG03	Thiesi	1	68	5	68	17	PASCOLO	20.610,00	1.460,00	988,70	0,00	0,00	8.600									
															2	3	31	SEMINTIVO					
															2	74	20	PASCOLO	0,00	0,00	1.618,30	0,00	0,00



FOGLIO N. 2/15 THIESI Scala 1:4000



FOGLIO N. 2/3/15/17 THIESI Scala 1:4000

N.	GENERATORE	DATI CATEGORICI						SERVITÙ PERMANENTE			OCCUPAZIONE PERMANENTE			OCCUPAZIONE TEMPORANEA											
		Comune	Fg.	P.le	Superficie			Posizione a terra (m²)	Posizione a terra (m²)	Posizione a terra (m²)	Posizione a terra (m²)	Posizione a terra (m²)	Posizione a terra (m²)	Posizione a terra (m²)	Posizione a terra (m²)										
					ha	ca	ca									ca	ca	ca							
18	AG06	Thiesi	17	100	2	4	94	PASCOLO/ARE	20.610,00	1.460,00	1.146,07	0,00	0,00	8.600,00											
															17	107	35	21	74	SEMINTIVO	0,00	0,00	4.201,07	0,00	0,00
															2	71	95	PASCOLO	0,00	0,00	703,68	0,00	0,00	0,00	

Regione Autonoma della Sardegna
Comune di Thiesi

Comitente: Bentu Energy Srl
Bentu Energy Srl
Via Sardegna, 42
01100 Roma
P.IVA/C.F. 13482451003

Titolo del Progetto: Parco Eolico BENTU sito nel Comune di Thiesi

Documento: PROGETTO OPERE CIVILI PIANO PARTICELLARE DI ESPROPRIO AG 01-02-03-04-06
N. Documento: IT-VesBen-CLP-CIV-DW-12.02

Progettista: Ing. Maurizio Contu
ORDINE INGEGNERI PROVINCIA DI CAGLIARI N. 3510 Dott. Ing. MAURIZIO CONTU

Via Pirandello, 33
09124 Cagliari (CA)
Tel. +39 070 511146
Mob. +39 338467848
e-mail: contumaurizio@gmail.com

Rev.	Data Revisione	Descrizione	Redatto	Controllato	Approvato
00	14.06.2022	prima emissione			