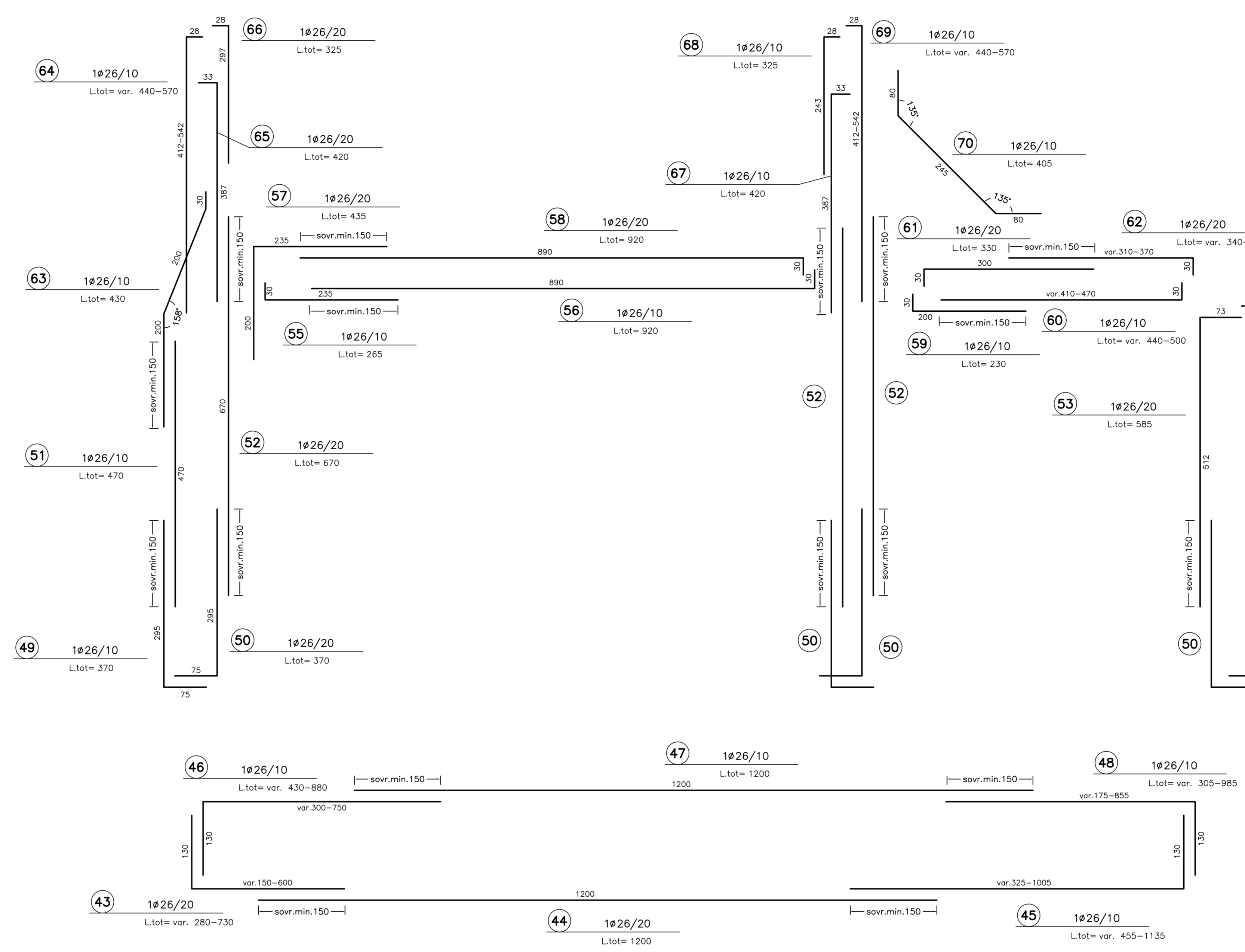
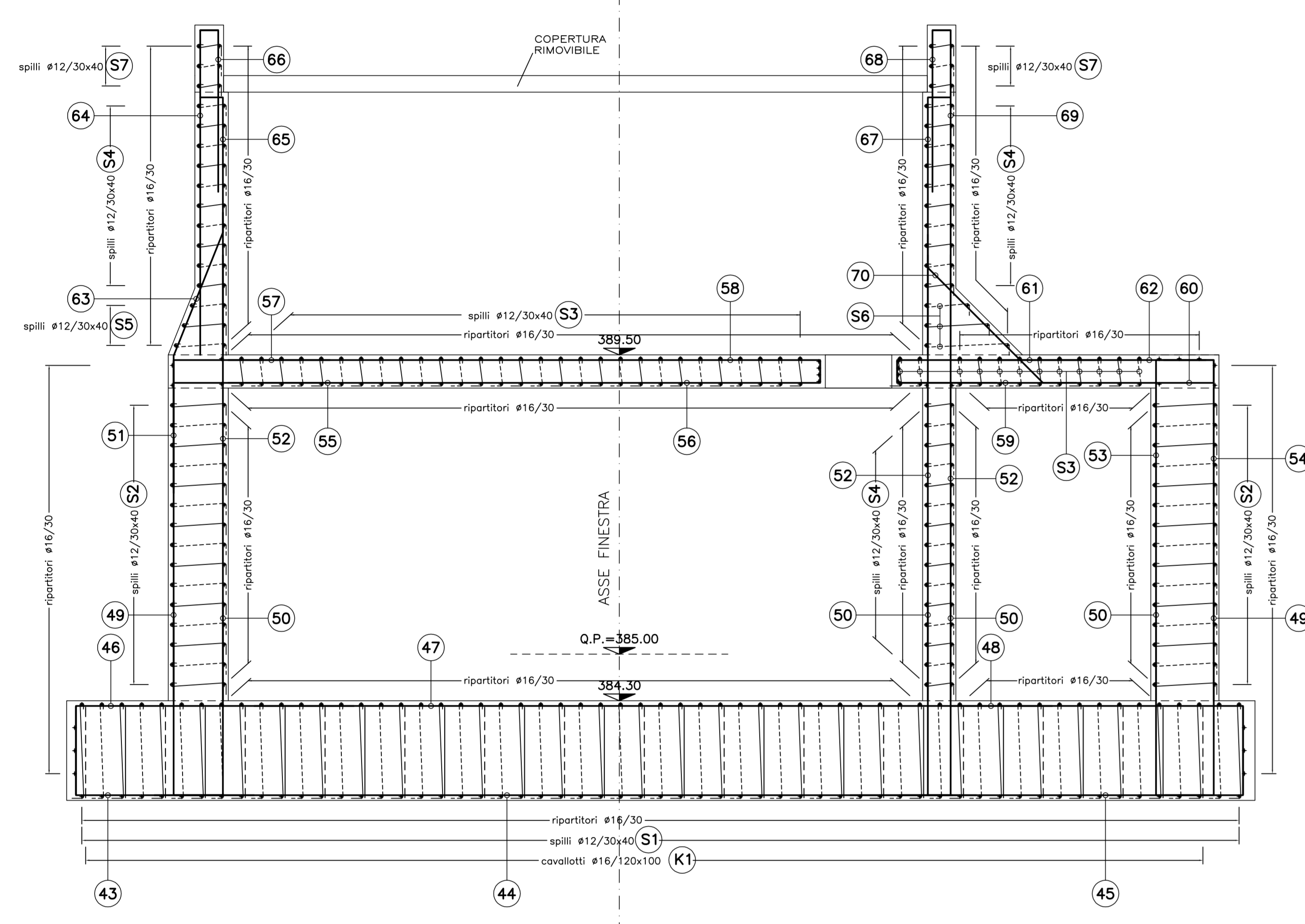


SEZIONE A2-A2
SCALA 1:50
SEZIONE TRASVERSALE



KEY-PLAN
SCALA 1:200

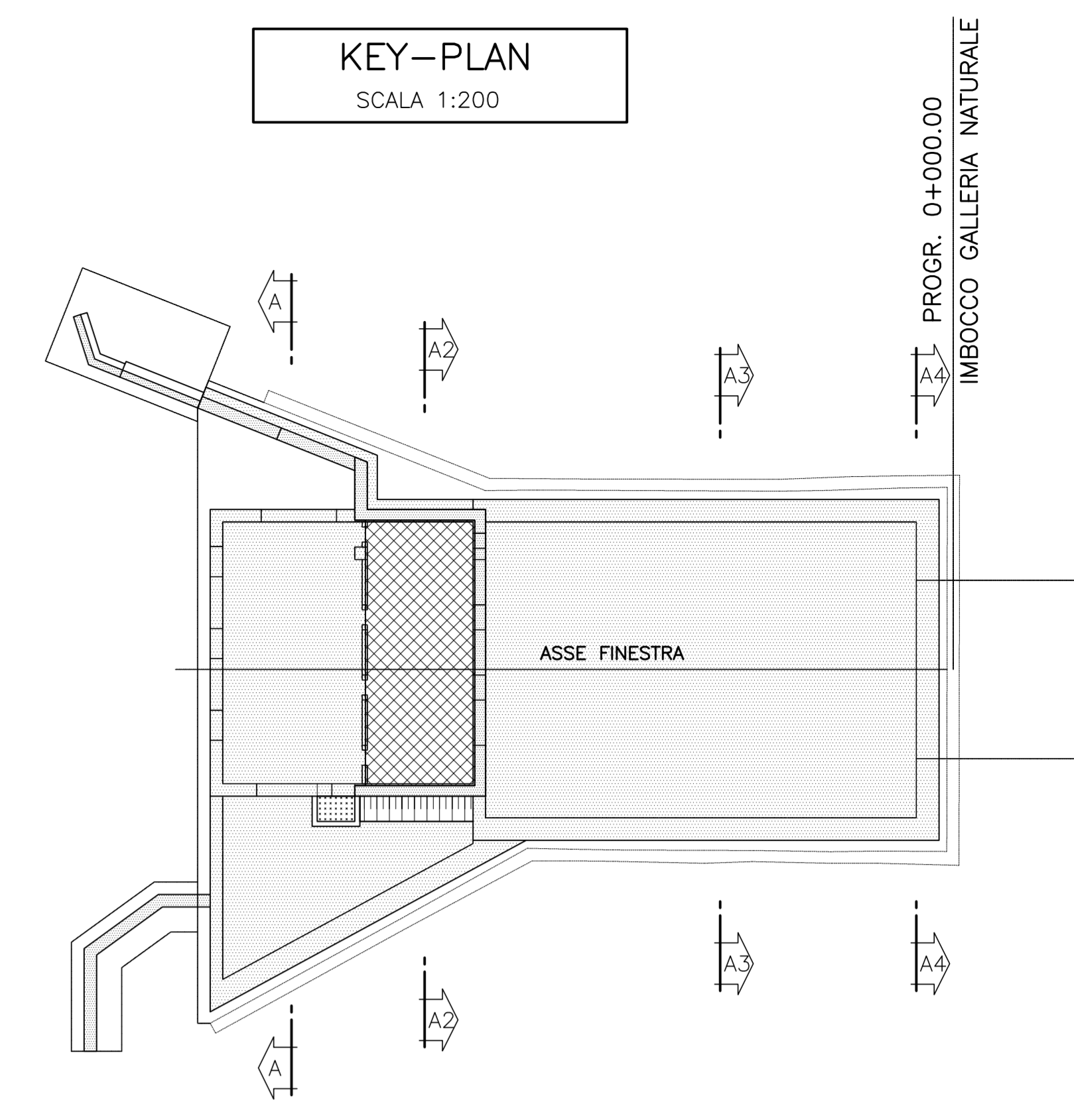


TABELLA MATERIALI

ACCIAIO ARMATURE	B450C
COPRIFERRO	5 cm

LEGENDA

- P.C.	PIANO DEI CENTRI
- Q.P.	QUOTA PROGETTO
- P.I.M.	PIANO IMPOSTA MURETTE

NOTA

I CAVALLOTTI NON SONO DA CONSIDERARSI STRUTTURALI E POSSONO ESSERE EVENTUALMENTE SOSTITUITI CON ELEMENTI ALTERNATIVI

- (S1) SPILLI #12/30(Trasv.)x40(Long.) L=170
- (S2) SPILLI #12/30(Trasv.)x40(Long.) L=110
- (S3) SPILLI #12/30(Trasv.)x40(Long.) L=70
- (S4) SPILLI #12/30(Trasv.)x40(Long.) L=120
- (S5) SPILLI #12/30(Trasv.)x40(Long.) L=81-105
- (S6) SPILLI #12/30(Trasv.)x40(Long.) L=92-152
- (S7) SPILLI #12/30(Trasv.)x40(Long.) L=60

(K1) CAVALLOTTI #16/120(Trasv.)x100(Long.) L=480 (SFALSATI)

COMMITTENTE:
RFI
RETE FERROVIARIE ITALIANE
GRUPPO FERROVIE DELLO STATO ITALIANE

ALTA SORVEGLIANZA:
ITALFERR
GRUPPO FERROVIE DELLO STATO ITALIANE

GENERAL CONTRACTOR:
COCIV
Consorzio Costruttori Integrati Valchi

INFRASTRUTTURE FERROVIARIE STRATEGICHE DEFINITE DALLA LEGGE OBIETTIVO N.443/01
TRATTA A.V./A.C. TERZO VALICO DEI GIOVI
PROGETTO ESECUTIVO

IMBOCCO FINESTRA VAL LEMME
Scatolare di imbocco per centrale di ventilazione
Armature TAV 3/4

GENERAL CONTRACTOR: **Cociv** (Ing. G. Gagnoli)
DIRETTORE LAVORI:
SCALA: 1:50

COMMESSA: I G 5 1 | LOTTO: 0 1 | FASE: E | ENTE: C V | TIPO DOC: B B | OPERA/DISCIPLINA: G A 1 G 0 X | PROG: 0 0 4 | REV: A

PROGETTAZIONE

Rev.	Descrizione emissione	Redatto	Data	Verificato	Data	Progettista	Data	Il PROGETTISTA
A00	Prima emissione	ROCCO SOLI	10/10/2012	Ing. F. Colla	12/10/2012	E. Pagani	15/10/2012	Ing. E. Ghislandi

Nome File: I24403000
Scale di Atk. 1