

Regione Puglia

COMUNI DI MARUGGIO(TA)-MANDURIA(TA)-SAVA(TA)
AVETRANA(TA)-ERCHIE(BR)

**PROGETTO PER LA REALIZZAZIONE DI IMPIANTO PER LA
PRODUZIONE DI ENERGIA ELETTRICA DA FONTI RINNOVABILI,
NONCHE' OPERE CONNESSE ED INFRASTRUTTURE, DI POTENZA
PREVISTA IMMESSA IN RETE PARI A 49,60 MW ALIMENTATO DA
FONTE EOLICA DENOMINATO "MESSAPIA ENERGIA"**

PROGETTO DEFINITIVO PARCO EOLICO "MESSAPIA ENERGIA"

Codice Impianto: BAEQU27

Tav.:	Titolo:
R36	PIANO DI MANUTENZIONE

Scala:	Formato Stampa:	Codice Identificatore Elaborato
n.d.	A4	BAEQU27_PianoDiManutenzione_R36

Progettazione:	Committente:
 <p>Gruppo di progettazione: Ing. Santo Masilla - Responsabile Progetto Ing. Francesco Masilla</p> <p><small>Via Aosta n.30 - cap 10152 TORINO (TO) P.Iva 12400840018 - REA TO-1287260 Amm.re Soroush Tabatabaei</small></p>	<p>ENERGIA LEVANTE s.r.l. Via Luca Gaurico n.9/11 Regus Eur - 4° piano - Cap 00143 ROMA P.IVA 10240591007 - REA RM1219825 - energialevantesrl@legalmail.it www.sserenewables.com - Tel.: +39 0654831</p> <p>Società del Gruppo</p>  <p>For a better world of energy</p>
Indagini Specialistiche :	

Data	Motivo della revisione:	Redatto:	Controllato:	Approvato:
Luglio 2022	Prima emissione	F.M.	S.M.	G.M.

SOMMARIO

Sommario

1	PREMESSA	2
2	DESCRIZIONE E LOCALIZZAZIONE DELL'IMPIANTO	2
3	PIANO DI MONITORAGGIO IMPIANTISTICO	3
3.1	MANUALE D'USO.....	4
3.2	MANUALE DI MANUTENZIONE	111
3.3	PROGRAMMA DI MANUTENZIONE.....	479
3.3.1	SOTTOPROGRAMMA DEI CONTROLLI	557
3.3.2	SOTTOPROGRAMMA DEGLI INTERVENTI.....	593

1 PREMESSA

La società ENERGIA LEVANTE S.r.l. è proponente di un progetto di produzione di energia rinnovabile da fonte eolica nei comuni di Manduria e Maruggio in provincia di Taranto, con opere di connessione e cavidotto nei Comuni di Maruggio (Ta), Manduria (Ta), Avetrana (Ta) e opere di connessione alla RTN da ubicare nel comune di Avetrana (Ta) ed Erchie (Br).

L'ipotesi progettuale prevede l'installazione di n.8 aerogeneratori della potenza nominale di 6,2 MW per una potenza complessiva di impianto pari a 49,60 MW. Gli aerogeneratori saranno collegati tra loro attraverso cavidotto interrato in MT a 30kV che collegheranno il parco eolico alla stazione di trasformazione utente 30/36 kV. La SET Utente 30/36 kV sarà collegata alla SET TERNA 36/380 kV tramite cavidotto interrato da 36kV. È previsto che la connessione alla Rete di Trasmissione Nazionale avvenga in corrispondenza della Stazione Elettrica 150/380 kV di proprietà di TERNA S.p.a., denominata Terna Erchie in agro di Erchie, la cui distanza dagli aerogeneratori è di circa 20 Km .L'area si presenta del tutto pianeggiante e degrada da quota 52 m da ovest fino a circa 100m a sud del Comune di Manduria ad una distanza di 10km.

2 DESCRIZIONE E LOCALIZZAZIONE DELL'IMPIANTO

L'Area di Intervento ricade in parte nell'area d'ambito "Tavolierie Salentino" e in parte nell'area d'ambito "Campagna Brindisina"; entrambe le aree presentano le caratteristiche tipiche del "mosaico" del Tavoliere Salentino.

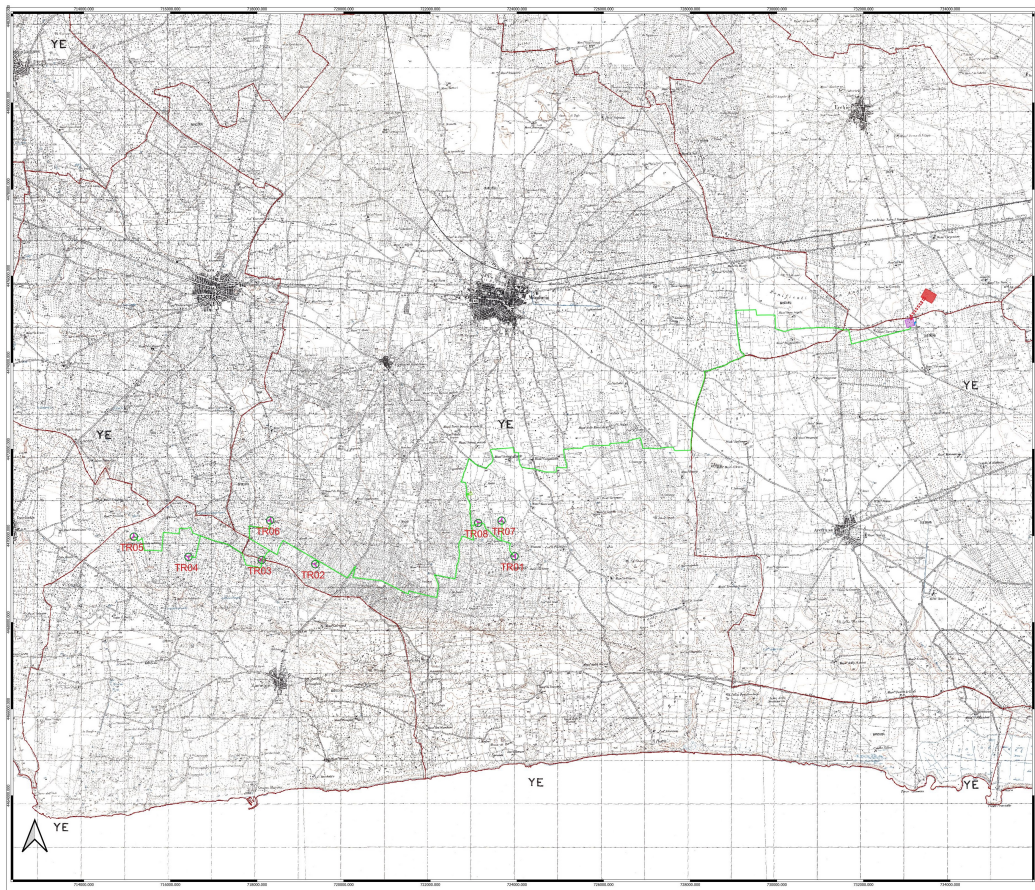
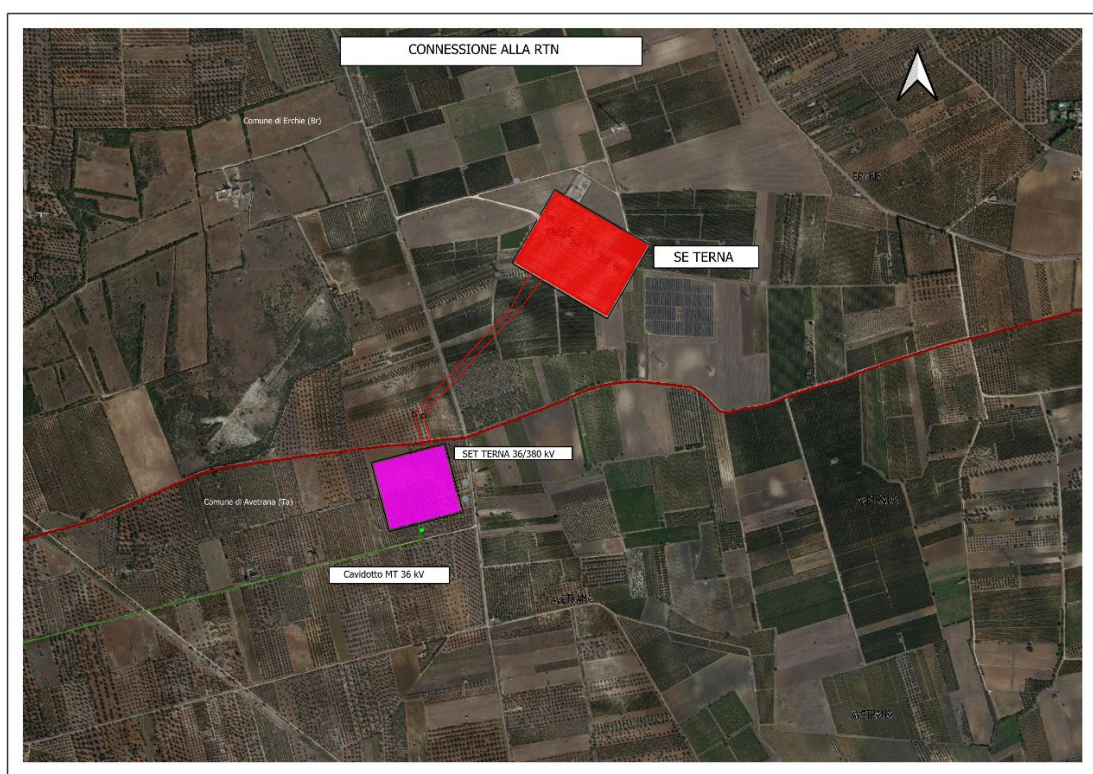


Figura 1: Inquadramento territoriale su cartografia IGM

Il layout in progetto prevede come precedentemente anticipato la realizzazione di n. 8 aerogeneratori della potenza unitaria di 6,2 MW, di produzione ciascuno avente altezza al mozzo pari a 115 metri, rotore pari a 170 m e altezza totale pari a 200 metri, per una potenza complessiva di 49,6 MW.

WTG	X	Y	Z	Comune	Provincia	Contrada	Foglio	P.IIa	Quota (m)
TR01	723945	4469528	57,6	Manduria	Taranto	Cucciolini	123	71	96,9
TR02	719344	4469345	65,9	Manduria	Taranto	Cornola	115	96	89,2
TR03	718109	4469441	65,7	Maruggio	Taranto	Cazzizzi	11	73	88,1
TR04	716418	4469513	54,1	Maruggio	Taranto	Maciulo	2	238-237	67,6
TR05	715156	4469980	52,7	Maruggio	Taranto	Tremola	1	79	52,1
TR06	718303	4470355	52	Manduria	Taranto	Bagnolo	102	87-453	102,2
TR07	723646	4470351	56,4	Manduria	Taranto	Bagnolo	123	248-188	88,0
TR08	723109	4470295	58,8	Manduria	Taranto	L'apaccio	107	256	90,5

Coordinate WGS84 Aerogeneratori



Ubicazione opere di connessione alla RTN – SE Terna esistente.

3 PIANO DI MONITORAGGIO IMPIANTISTICO

È possibile pensare ad una wind farm, ovvero ad un impianto di produzione di energia elettrica da fonte rinnovabile eolica, come un insieme di macro “componenti”. Il primo è costituito dall’insieme degli aerogeneratori, il secondo sistema è costituito dalla interconnessione elettrica e di segnali, e il terzo la stazione di trasformazione utente. Ognuno di questi macro sistemi si compone di una moltitudine di sottosistemi di natura elettrica, meccanica e civile. Per tutti questi sottosistemi, nel presente elaborato, si descrive il piano di manutenzione, composto da:

- Manuale d’uso
- Manuale di manutenzione
- Programma di manutenzione
 - Sottoprogramma dei controlli
 - Sottoprogramma degli interventi

**Parco Eolico nei Comuni di Manduria (Ta) - Maruggio (Ta) - Avetrana (Ta) - Erchie (Ta)
con opere di connessione alla RTN da ubicare nel Comune di Avetrana (Ta) ed Erchie (Br)**

UNITÀ TECNOLOGICHE:

- 01.01 Sistemi eolici
- 01.02 Opere di fondazioni profonde
- 01.03 Opere di fondazioni superficiali
- 01.04 Opere di sostegno e contenimento
- 01.05 Coperture piane
- 01.06 Pareti esterne
- 01.07 Recinzioni e cancelli
- 01.08 Impianto elettrico industriale

Unità Tecnologica: 01.01

Sistemi eolici

L'eolico è una tecnologia in grado di trasformare l'energia cinetica del vento in energia elettrica. Il suo principio di funzionamento è tra i più antichi del mondo. Esistono tipologie molto variegata di aerogeneratori. Alcuni di piccola taglia, altri di dimensioni enormi fino a 80 metri di altezza e con potenze superiori ai 2-3 MW. Le stesse pale eoliche possono essere molto lunghe, anche 40 metri. I moderni mulini a vento sono conosciuti con il nome comune di 'pale eoliche', le quali sono tuttavia soltanto una parte del sistema. Il nome più corretto è quello di aerogeneratore. Una serie di aerogeneratori compone un impianto eolico o una Wind Farm.

Gli impianti si distinguono in:

- impianti isolati (pochi aerogeneratori);
- impianti in cluster ("Wind Farm") aerogeneratori collegati ad una rete locale;
- impianti combinati ed integrati.

Inoltre gli impianti possono essere classificati in:

- piccolo eolico o mini eolico: sono gli impianti in cui la produzione di energia elettrica è realizzata con l'utilizzo di generatori di altezza inferiore a 30 metri e con potenze tra 300 W a 10 kW;
- micro eolico: sono gli impianti portatili, capaci di fornire meno di 1 kW a strutture come camper, cucine da campo, ospedali da campo; hub, server e router wireless per computer portatili; barche a vela, yacht, ecc..

ELEMENTI MANUTENIBILI DELL'UNITÀ TECNOLOGICA:

- 01.01.01 Anemometro
- 01.01.02 Batterie di accumulo
- 01.01.03 Cavidotti interrati
- 01.01.04 Circuito di raffreddamento
- 01.01.05 Conduttori di protezione
- 01.01.06 Controller di carica
- 01.01.07 Convertitore statico
- 01.01.08 Dispositivi ausiliari
- 01.01.09 Dispositivo di generatore
- 01.01.10 Dispositivo di interfaccia
- 01.01.11 Dispositivo generale
- 01.01.12 Generatore
- 01.01.13 Generatore asincrono a gabbia di scoiattolo
- 01.01.14 Generatore asincrono doubly feed
- 01.01.15 Generatore sincrono a magneti permanenti (direct drive)
- 01.01.16 Generatore sincrono ad avvolgimento
- 01.01.17 Inverter per impianti eolici
- 01.01.18 Moltiplicatore di giri

- 01.01.19 Mozzo
- 01.01.20 Navicella e sistema di imbardata
- 01.01.21 Pale eoliche
- 01.01.22 Quadro di comando e regolazione
- 01.01.23 Rotore
- 01.01.24 Scaricatori di sovratensione
- 01.01.25 Sistema di controllo angolo di pitch
- 01.01.26 Sistema di controllo del passo
- 01.01.27 Sistema di controllo di stallo
- 01.01.28 Sistema di dispersione
- 01.01.29 Sistema di equipotenzializzazione
- 01.01.30 Sistema frenante
- 01.01.31 Raddrizzatore trifase passivo
- 01.01.32 Torri cilindriche in acciaio
- 01.01.33 Trasformatore di isolamento
- 01.01.34 Turbina ad asse orizzontale

Elemento Manutenibile: 01.01.01

Anemometro

Unità Tecnologica: 01.01

Sistemi eolici

L'anemometro è lo strumento necessario per monitorare la velocità e la direzione del vento nell'arco del tempo; tale monitoraggio risulta fondamentale per il corretto funzionamento del sistema eolico.

L'anemometro è dotato di sensori esterni per la misura della temperatura, dell'umidità, della quantità di pioggia; se vengono collegati tutti i sensori l'anemometro fornisce anche dati meteo completi come la temperatura, l'umidità e la pressione ecc.

Gli anemometri moderni sono costituiti da una consolle che è generalmente interfacciabile con un PC sul quale, mediante apposito software, è possibile archiviare e visualizzare i dati registrati.

MODALITÀ DI USO CORRETTO:

La consolle deve essere posizionata in un ambiente chiuso (riparato dalla pioggia), e può funzionare sia a batterie che a rete.

I sensori devono essere posizionati ad una distanza massima di 100 metri dalla consolle per la temperatura e l'umidità e ad una distanza massima di 30 metri per i dati di direzione e velocità del vento e della quantità di pioggia.

Verificare la eventuale presenza di flussi esterni (sorgenti radio, ecc.) che possano disturbare la trasmissione dei dati dai sensori alla consolle.

Verificare la corretta posizione ed il corretto funzionamento dei sensori esterni in seguito ad eventi meteorici eccezionali (temporali, grandinate, ecc.).

ANOMALIE RISCONTRABILI

01.01.01.A01 Anomalie sensore

Difetti di funzionamento del sensore rotativo.

01.01.01.A02 Anomalie sistema di trasmissione

Difetti di funzionamento del sistema di trasmissione dati sensori-consolle.

01.01.01.A03 Difetti di stabilità

Perdita delle caratteristiche di stabilità dell'elemento con conseguenti possibili pericoli per gli utenti.

Batterie di accumulo

Unità Tecnologica: 01.01

Sistemi eolici

Nei sistemi ad isola (ovvero non connessi alla rete) è necessaria una batteria per immagazzinare l'energia in modo da poterla fornire quando necessario; inoltre le batterie regolano il voltaggio del sistema che altrimenti varierebbe in modo accentuato con la velocità del vento danneggiando il sistema.

MODALITÀ DI USO CORRETTO:

Evitare di aprire i dispositivi in caso di malfunzionamenti. Rivolgersi a personale specializzato e togliere l'alimentazione per evitare folgorazioni.

ANOMALIE RISCONTRABILI

01.01.02.A01 Difetti di connessione

Difetti di connessione tra il generatore e le batterie.

01.01.02.A02 Perdite elettrolita

Perdite del fluido elettrolita delle batterie di accumulo.

01.01.02.A03 Perdite di tensione

Riduzione della tensione della batteria ad un valore inferiore a 0,9 volte la tensione nominale della batteria.

01.01.02.A04 Sbalzi di tensione

Sbalzi dei valori della tensione elettrica.

Cavidotti interrati

Unità Tecnologica: 01.01

Sistemi eolici

L'energia elettrica prodotta dagli aerogeneratori deve essere trasportata alla rete principale attraverso una serie di cavidotti (di solito realizzati in cemento armato ed interrati) all'interno dei quali vengono stesi cavi elettrici del tipo ARG7H1 RX.

MODALITÀ DI USO CORRETTO:

I carichi fissi e quelli mobili, i coefficienti per il calcolo dei momenti e delle spinte e l'angolo di appoggio devono essere determinati conformemente alle relative norme nazionali e conformemente ai regolamenti pertinenti o ai metodi riconosciuti e accettati nel luogo dove deve essere posto in opera il cavidotto. La sezione dei cavi deve essere dimensionata in modo da poter trasformare la massima potenza dell'energia prodotta dagli aerogeneratori con una caduta massima di tensione del 5%.

ANOMALIE RISCONTRABILI

01.01.03.A01 Corrosione armature

Corrosione delle armature dei cavidotti con evidenti segni di decadimento delle stesse evidenziato con cambio di colore e presenza di ruggine in prossimità delle corrosioni.

01.01.03.A02 Erosione

Erosione del suolo all'esterno del cavidotto che è solitamente causata dall'infiltrazione di terra.

01.01.03.A03 Penetrazione di radici

Penetrazione all'interno dei condotti di radici vegetali che provocano intasamento del sistema.

01.01.03.A04 Difetti di stabilità

Perdita delle caratteristiche di stabilità dell'elemento con conseguenti possibili pericoli per gli utenti.

Circuito di raffreddamento

Unità Tecnologica: 01.01

Sistemi eolici

I sistemi eolici realizzati con aerogeneratori di grandi dimensioni sono anche dotati di sistemi di raffreddamento; tali sistemi sono generalmente realizzati con un circuito ad acqua per il generatore e per il convertitore statico e con un circuito ad olio per il raffreddamento del moltiplicatore di giri.

MODALITÀ DI USO CORRETTO:

I sistemi di raffreddamento che utilizzano olio sono esposti al pericolo costante di incendio e per questo motivo è indispensabile evitare la fuoriuscita di olio. Per evitare tale inconveniente si realizza una tramoggia sotto il dispositivo che canalizza l'olio verso una vasca di raccolta.

Evitare di aprire i dispositivi in caso di malfunzionamenti.

ANOMALIE RISCONTRABILI

01.01.04.A01 Anomalie delle sonde termiche

Difetti di funzionamento delle sonde termiche.

01.01.04.A02 Anomalie dei termoregolatori

Difetti di funzionamento dei termoregolatori.

01.01.04.A03 Difetti di tenuta

Perdita del fluido di raffreddamento.

01.01.04.A04 Difetti di pressione

Valori della pressione del fluido di raffreddamento inferiori a quella di esercizio.

01.01.04.A05 Difetti delle connessioni

Difetti di funzionamento delle connessioni dovuti ad ossidazioni, scariche, deformazioni, surriscaldamenti.

01.01.04.A06 Difetti di stabilità

Perdita delle caratteristiche di stabilità dell'elemento con conseguenti possibili pericoli per gli utenti.

Conduttori di protezione

Unità Tecnologica: 01.01

Sistemi eolici

La norma CEI 64-8/4 prescrive il collegamento al nodo di terra mediante il conduttore di protezione delle strutture metalliche dell'aerogeneratore quali la struttura metallica dei quadri, i convertitori, gli involucri dei componenti in tensione che non siano in doppio isolamento.

MODALITÀ DI USO CORRETTO:

Le persone devono essere protette dai contatti indiretti così come prescritto dalla norma; pertanto le masse di tutte le apparecchiature devono essere collegate a terra mediante il conduttore di protezione.

Generalmente i conduttori di protezione vengono realizzati con un cavo di colore giallo-verde. L'utente deve controllare il serraggio dei bulloni e che gli elementi siano privi di fenomeni di corrosione.

ANOMALIE RISCONTRABILI

01.01.05.A01 Corrosione

Evidenti segni di decadimento evidenziato da cambio di colore e presenza di ruggine in prossimità delle corrosioni.

01.01.05.A02 Difetti di connessione

Difetti di connessione delle masse con conseguente interruzione della continuità dei conduttori fino al nodo equipotenziale.

01.01.05.A03 Difetti di stabilità

Perdita delle caratteristiche di stabilità dell'elemento con conseguenti possibili pericoli per gli utenti.

Controller di carica

Unità Tecnologica: 01.01

Sistemi eolici

Il controller di carica è un importante componente dei sistemi eolici che regola la tensione generata dal sistema per una corretta gestione delle batterie. Protegge le batterie in situazioni di carica eccessiva o insufficiente e ne garantisce la durata massima. Infatti quando la batteria è già carica ed il vento soffia in maniera molto forte il controller devia il flusso della corrente sugli elementi che possano disperdere energia.

MODALITÀ DI USO CORRETTO:

Il regolatore deve essere utilizzato esclusivamente per il tipo di batteria indicato sulla scheda interna del regolatore stesso; evitare, quindi, di utilizzare il regolatore per batterie diverse da quelle consentite, utilizzare cavi di sezione adeguata ed esporre in modo costante il regolatore all'irraggiamento.

In ogni caso l'installazione deve essere eseguita da personale tecnico specializzato.

Il regolatore utilizzato per i sistemi fotovoltaici non deve essere utilizzato nei sistemi eolici in quanto essi disconnettono il collegamento tra il generatore ed il carico consentendo al sistema di raggiungere il fuorigiri.

Deve essere verificata la capacità di carica (partendo da uno o più ingressi fotovoltaici) per non danneggiare le batterie alle quali sono collegati.

ANOMALIE RISCONTRABILI

01.01.06.A01 Anomalie morsettiere

Difetti di funzionamento delle morsettiere di serraggio dei cavi di alimentazione.

01.01.06.A02 Anomalie sensore temperatura

Difetti di funzionamento del sensore della temperatura.

01.01.06.A03 Anomalie batteria

Difetti di funzionamento della batteria del regolatore di carica.

01.01.06.A04 Carica eccessiva

La tensione applicata supera il limite della batteria dell'impianto.

01.01.06.A05 Corti circuiti

Corti circuiti dovuti all'utilizzo di cavi di sezione non adeguata.

01.01.06.A06 Difetti spie di segnalazione

Difetti di funzionamento del display di segnalazione.

01.01.06.A07 Scarica eccessiva

Si può verificare quando l'impianto fotovoltaico non riesce a fornire il quantitativo di corrente necessario a mantenere in carica le batterie provocandone il danneggiamento irreversibile.

01.01.06.A08 Sbalzi di tensione

Sbalzi dei valori della tensione elettrica.

Convertitore statico

Unità Tecnologica: 01.01

Sistemi eolici

Il convertitore statico (comunemente chiamato inverter) è un dispositivo elettronico che trasforma l'energia continua (prodotta dal generatore eolico) in energia alternata (monofase o trifase) che può essere utilizzata da un'utenza oppure essere immessa in rete.

I convertitori possono essere:

- convertitori c.c./c.a.: apparecchiature statiche o macchine rotanti usualmente impiegate per trasferire l'energia in c.c. sulla rete in c.a. Se reversibili, i convertitori c.c./c.a. consentono il trasferimento di potenza dalla corrente continua alla corrente alternata e viceversa;
- convertitori c.a./c.a.: apparecchiature statiche o rotanti capaci di convertire potenza elettrica da una frequenza ad un'altra. I convertitori statici c.a./c.a. reversibili consentono il trasferimento di potenza tra reti alternate a frequenza diversa.

Il dispositivo di conversione statica deve prevedere:

- la separazione metallica fra la rete pubblica in c.a. e la parte in c.c. del convertitore/protezione sensibile alla componente continua;
- un sistema di regolazione del fattore di potenza.

Il convertitore deve prevedere un dispositivo di separazione metallica tra la rete pubblica in c.a. e la parte in c.c. Tale prescrizione risulta valida anche quando il circuito in c.c. risulti interno al convertitore.

Come elemento separatore è utilizzabile un trasformatore di isolamento a bassa frequenza posto tra la rete pubblica e lato c.a. del convertitore.

MODALITÀ DI USO CORRETTO:

E' opportuno che il convertitore sia dotato di:

- protezioni contro le sovratensioni di manovra e/o di origine atmosferica;
- protezioni per la sconnessione dalla rete in caso di valori fuori soglia della tensione e della frequenza;
- un dispositivo di reset automatico delle protezioni per predisposizione ad avviamento automatico.

Inoltre l'inverter deve limitare le emissioni in radio frequenza (RF) e quelle elettromagnetiche.

Tutte le eventuali operazioni, dopo aver tolto la tensione, devono essere effettuate da personale qualificato e dotato di idonei dispositivi di protezione individuali quali guanti e scarpe isolanti. Nelle vicinanze dell'inverter deve essere presente un cartello sul quale sono riportate le funzioni degli interruttori, le azioni da compiere in caso di emergenza su persone colpite da folgorazione. Inoltre devono essere presenti oltre alla documentazione dell'impianto anche i dispositivi di protezione individuale e i dispositivi di estinzione incendi.

Indicare per ogni dispositivo di conversione statica presente in impianto:

- tipologia (raddrizzatore ca/cc, regolatore fattore di potenza, inverter cc/ca, convertitore di frequenza ca/ca, cicloconvertitore, ecc.);
- potenza nominale (espressa in kVA);
- marca (costruttore);
- modello;
- matricola;
- versione firmware;
- fattore di potenza nominale;
- tensione in c.a.;
- contributo alla corrente di corto circuito;
- componente continua della corrente immessa in rete;
- emissione armonica;
- descrizione eventuali dispositivi integrati (filtri, interfaccia rete, trasformatori di isolamento, ecc.).

ANOMALIE RISCONTRABILI

01.01.07.A01 Anomalie dei fusibili

Difetti di funzionamento dei fusibili.

01.01.07.A02 Anomalie delle spie di segnalazione

Difetti di funzionamento delle spie e delle lampade di segnalazione.

01.01.07.A03 Difetti agli interruttori

Difetti agli interruttori magnetotermici e differenziali dovuti all'eccessiva polvere presente all'interno delle connessioni o alla presenza di umidità ambientale o di condensa.

01.01.07.A04 Emissioni elettromagnetiche

Valori delle emissioni elettromagnetiche non controllate dall'inverter.

01.01.07.A05 Infiltrazioni

Fenomeni di infiltrazioni di acqua all'interno dell'alloggiamento dell'inverter.

01.01.07.A06 Scariche atmosferiche

Danneggiamenti del sistema di protezione dell'inverter dovuti agli effetti delle scariche atmosferiche.

01.01.07.A07 Sovratensioni

Valori della tensione e della frequenza elettrica superiore a quella ammessa dall'inverter per cui si verificano malfunzionamenti.

01.01.07.A08 Sbalzi di tensione

Sbalzi dei valori della tensione elettrica.

Dispositivi ausiliari

Unità Tecnologica: 01.01

Sistemi eolici

I principali dispositivi ausiliari montati all'interno della navicella comprendono un dispositivo idraulico per lubrificare il moltiplicatore di giri o le altre parti meccaniche e scambiatori di calore per il raffreddamento dell'olio e del generatore, ivi compresi pompe e ventilatori. Sulla sommità della navicella sono installati anemometri e banderuole per il controllo della turbina, luci di segnalazione per gli aerei ed un'eventuale piattaforma di supporto per la discesa da elicottero (per l'accesso alle turbine off-shore). Per migliorare l'affidabilità dell'aerogeneratore vengono impiegati diversi sensori che monitorano lo stato dei vari componenti e segnalano eventuali malfunzionamenti che necessitano di operazioni di manutenzione. Ciò è particolarmente critico per gli impianti eolici in mare, ai quali non è facile accedere.

MODALITÀ DI USO CORRETTO:

Non rimuovere la targhetta di identificazione dalla quale si devono evincere le informazioni tecniche necessarie per il servizio tecnico, la manutenzione e la successiva sostituzione dei pezzi. Data la presenza di tensioni molto pericolose permettere solo a elettricisti qualificati l'installazione, la manutenzione e la riparazione. I collegamenti e le caratteristiche di sicurezza devono essere eseguiti in conformità ai regolamenti nazionali in vigore.

ANOMALIE RISCONTRABILI

01.01.08.A01 Anomalie sensore

Difetti di funzionamento del sensore rotativo.

01.01.08.A02 Anomalie sistema di trasmissione

Difetti di funzionamento del sistema di trasmissione dati sensori-consolle.

01.01.08.A03 Anomalie delle sonde termiche

Difetti di funzionamento delle sonde termiche.

01.01.08.A04 Anomalie dei termoregolatori

Difetti di funzionamento dei termoregolatori.

01.01.08.A05 Difetti di tenuta

Perdita del fluido di raffreddamento.

01.01.08.A06 Difetti di pressione

Valori della pressione del fluido di raffreddamento inferiori a quella di esercizio.

01.01.08.A07 Difetti di stabilità

Perdita delle caratteristiche di stabilità dell'elemento con conseguenti possibili pericoli per gli utenti.

Dispositivo di generatore

Unità Tecnologica: 01.01

Sistemi eolici

E' installato a monte del dispositivo di interfaccia nella direzione del flusso di energia ed è generalmente costituito da un interruttore automatico con sganciatore di apertura (per impianti a bassa tensione). Esso è essenzialmente costituito da un interruttore automatico magnetotermico che deve essere opportunamente dimensionato per garantire la protezione delle componenti dei circuiti e dei cablaggi da sovracorrenti e cortocircuiti.

Il dispositivo di generatore viene installato in numero pari a quello degli aerogeneratori e interviene in caso di guasto escludendo dall'erogazione di potenza l'aerogeneratore di competenza.

MODALITÀ DI USO CORRETTO:

Tutte le eventuali operazioni, dopo aver tolto la tensione, devono essere effettuate da personale qualificato e dotato di idonei dispositivi di protezione individuali quali guanti e scarpe isolanti.

Indicare per tale dispositivo le seguenti indicazioni:

- marca (costruttore);
- modello;
- tipo (contattore/commutatore, interruttore automatico, interruttore di manovra-sezionatore, fusibili);
- caratteristiche e dati di targa (CEI).

ANOMALIE RISCONTRABILI

01.01.09.A01 Anomalie dei contatti ausiliari

Difetti di funzionamento dei contatti ausiliari.

01.01.09.A02 Anomalie delle molle

Difetti di funzionamento delle molle.

01.01.09.A03 Anomalie degli sganciatori

Difetti di funzionamento degli sganciatori di apertura e chiusura.

01.01.09.A04 Corti circuiti

Corti circuiti dovuti a difetti nell'impianto di messa a terra, a sbalzi di tensione (sovraccarichi), ad altro.

01.01.09.A05 Difetti di funzionamento

Difetti del dispositivo di generatore dovuti all'eccessiva polvere presente all'interno delle connessioni o alla presenza di umidità ambientale o di condensa.

01.01.09.A06 Difetti di taratura

Difetti di taratura dei contattori, di collegamento o di taratura della protezione.

01.01.09.A07 Disconnessione dell'alimentazione

Disconnessione dell'alimentazione dovuta a difetti di messa a terra, di sovraccarico di tensione di alimentazione, di corto circuito imprevisto.

01.01.09.A08 Surriscaldamento

Surriscaldamento che può provocare difetti di protezione e di isolamento. Può essere dovuto da ossidazione delle masse metalliche.

01.01.09.A09 Difetti di stabilità

Perdita delle caratteristiche di stabilità dell'elemento con conseguenti possibili pericoli per gli utenti.

Dispositivo di interfaccia

Unità Tecnologica: 01.01

Sistemi eolici

Il dispositivo di interfaccia è un teleruttore comandato da una protezione di interfaccia; le protezioni di interfaccia possono essere realizzate da relè di frequenza e tensione o dal sistema di controllo inverter. Il dispositivo di interfaccia è un interruttore automatico con bobina di apertura a mancanza di tensione.

Ha lo scopo di isolare l'impianto quando:

- i parametri di frequenza e di tensione dell'energia che si immette in rete sono fuori i massimi consentiti;
- c'è assenza di tensione di rete (per esempio durante lavori di manutenzione su rete pubblica).

MODALITÀ DI USO CORRETTO:

Il dispositivo di interfaccia deve soddisfare i requisiti dettati dalla norma CEI 64-8 e nel caso di ENEL spa, per impianti a bassa tensione, le prescrizioni elencate nelle DK 5940 in cui sono indicate anche le protezioni di interfaccia certificate ai sensi delle stesse prescrizioni.

Tutte le eventuali operazioni, dopo aver tolto la tensione, devono essere effettuate da personale qualificato e dotato di idonei dispositivi di protezione individuali quali guanti e scarpe isolanti.

Indicare per tale dispositivo le seguenti indicazioni:

- marca (costruttore);
- modello;
- tipo (contattore/commutatore, interruttore automatico, interruttore di manovra-sezionatore, fusibili);
- caratteristiche e dati di targa (CEI).

ANOMALIE RISCONTRABILI

01.01.10.A01 Anomalie della bobina

Difetti di funzionamento della bobina di avvolgimento.

01.01.10.A02 Anomalie del circuito magnetico

Difetti di funzionamento del circuito magnetico mobile.

01.01.10.A03 Anomalie dell'elettromagnete

Vibrazioni dell'elettromagnete del contattore dovute ad alimentazione non idonea.

01.01.10.A04 Anomalie della molla

Difetti di funzionamento della molla di ritorno.

01.01.10.A05 Anomalie delle viti serrafili

Difetti di tenuta delle viti serrafilo.

01.01.10.A06 Difetti dei passacavo

Difetti di tenuta del coperchio passacavi.

01.01.10.A07 Rumorosità

Eccessivo livello del rumore dovuto ad accumuli di polvere sulle superfici.

01.01.10.A08 Difetti di stabilità

Perdita delle caratteristiche di stabilità dell'elemento con conseguenti possibili pericoli per gli utenti.

Dispositivo generale

Unità Tecnologica: 01.01

Sistemi eolici

Il dispositivo generale è un dispositivo installato all'origine della rete del produttore immediatamente prima del punto di consegna ed in condizioni di aperto esclude l'intera rete del cliente produttore dalla rete pubblica. E' solitamente:

- un sezionatore quadripolare nelle reti trifase;
- un sezionatore bipolare nelle reti monofase.

MODALITÀ DI USO CORRETTO:

Non rimuovere la targhetta di identificazione dalla quale si devono evincere le informazioni tecniche necessarie per il servizio tecnico, la manutenzione e la successiva sostituzione dei pezzi.

Data la presenza di tensioni molto pericolose permettere solo a elettricisti qualificati l'installazione, la manutenzione e la riparazione del sezionatore.

I collegamenti e le caratteristiche di sicurezza devono essere eseguiti in conformità ai regolamenti nazionali in vigore.

Installare il sezionatore in prossimità dell'inverter solare evitando di esporlo direttamente ai raggi solari. Nel caso debba essere installato all'esterno verificare il giusto grado di protezione che dovrebbe essere non inferiore a IP65.

Verificare la polarità di tutti i cavi prima del primo avvio: positivo connesso a positivo e negativo connesso a negativo.

Non usare mai il sezionatore ove vi sia rischio di esplosioni di gas o di polveri o dove vi siano materiali potenzialmente infiammabili.

Indicare per tale dispositivo le seguenti indicazioni:

- marca (costruttore);
- modello;
- tipo (contattore/commutatore, interruttore automatico, interruttore di manovra-sezionatore, fusibili);
- caratteristiche e dati di targa (CEI).

ANOMALIE RISCONTRABILI

01.01.11.A01 Anomalie dei contatti ausiliari

Difetti di funzionamento dei contatti ausiliari.

01.01.11.A02 Anomalie delle molle

Difetti di funzionamento delle molle.

01.01.11.A03 Anomalie degli sganciatori

Difetti di funzionamento degli sganciatori di apertura e chiusura.

01.01.11.A04 Corto circuiti

Corto circuiti dovuti a difetti nell'impianto di messa a terra, a sbalzi di tensione (sovraccarichi) o ad altro.

01.01.11.A05 Difetti delle connessioni

Difetti di serraggio delle connessioni in entrata ed in uscita dai sezionatori.

01.01.11.A06 Difetti ai dispositivi di manovra

Difetti agli interruttori dovuti all'eccessiva polvere presente all'interno delle connessioni o alla presenza di umidità ambientale o di condensa.

01.01.11.A07 Difetti di taratura

Difetti di taratura dei contattori, di collegamento o di taratura della protezione.

01.01.11.A08 Surriscaldamento

Surriscaldamento che può provocare difetti di protezione e di isolamento. Può essere dovuto da ossidazione delle masse metalliche.

01.01.11.A09 Difetti di stabilità

Perdita delle caratteristiche di stabilità dell'elemento con conseguenti possibili pericoli per gli utenti.

Generatore

Unità Tecnologica: 01.01

Sistemi eolici

Per catturare l'energia del vento e trasformarla in energia elettrica si utilizzano macchine eoliche definite generatori eolici che possono essere classificate in due gruppi ben distinti in funzione del tipo di modulo base adoperato :

- generatori eolici ad asse verticale;
- generatori eolici ad asse orizzontale.

Un generatore eolico ad asse verticale (VAWT - Vertical Axis Wind Turbines) è formato da una ridotta quantità di parti mobili nella sua struttura; tale condizione conferisce al generatore un'alta resistenza alle forti raffiche di vento e la possibilità di sfruttare qualsiasi direzione del vento senza doversi riorientare continuamente. È una macchina molto versatile, adatta all'uso domestico come alla produzione centralizzata di energia elettrica nell'ordine di Gigawatt.

Un generatore eolico ad asse orizzontale (HAWT - Horizontal Axis Wind Turbines) è formato da un involucro (gondola) che contiene un generatore elettrico azionato da un rotore a pale lunghe circa 20 metri (solitamente 2 o 3). Esso genera una potenza molto variabile: tipicamente 600 chilowatt che equivale al fabbisogno elettrico giornaliero di 500 famiglie o di 1000 case.

Il mulino a vento è un esempio storico di generatore ad asse orizzontale. Come i generatori ad asse verticale anche quelli ad asse orizzontale richiedono una velocità minima di 3-5 m/s ed erogano la potenza di progetto ad una velocità del vento di 12-14 m/s. Ad elevate velocità (20-25 m/s) l'aerogeneratore viene bloccato dal sistema frenante per ragioni di sicurezza.

MODALITÀ DI USO CORRETTO:

La conformazione di un terreno influenza la velocità del vento che dipende oltre che dai parametri atmosferici anche dalla conformazione del terreno.

Più un terreno è rugoso, cioè presenta variazioni brusche di pendenza, boschi, edifici e montagne, più il vento incontrerà ostacoli che ridurranno la sua velocità.

Per definire la conformazione di un terreno sono state individuate quattro classi di rugosità:

- Classe di rugosità 0: suolo piatto come il mare, la spiaggia e le distese nevose;
- Classe di rugosità 1: suolo aperto come terreni non coltivati con vegetazione bassa e aeroporti;
- Classe di rugosità 2: aree agricole con rari edifici e pochi alberi;
- Classe di rugosità 3: suolo rugoso in cui vi sono molte variazioni di pendenza del terreno, boschi e paesi.

In generale la posizione ideale di un aerogeneratore è in un terreno appartenente ad una bassa classe di rugosità e che presenta una pendenza compresa tra i 6 e i 16 gradi.

Per ogni generatore presente nell'impianto devono risultare i seguenti parametri:

- tipologia (sincrono, asincrono non autoeccitato, asincrono autoeccitato ma non in parallelo con la rete ENEL, ecc.);
- marca (costruttore);
- modello;
- matricola;
- potenza nominale (espressa in kVA o in kW);
- fattore di potenza nominale;
- rendimento;
- potenza reattiva assorbita a vuoto;
- massima variazione transitoria della corrente immessa o prelevata;
- contributo alla corrente di corto circuito.

ANOMALIE RISCONTRABILI

01.01.12.A01 Anomalie avvolgimenti

Difetti di isolamento degli avvolgimenti.

01.01.12.A02 Anomalie cuscinetti

Difetti di funzionamento dei cuscinetti.

01.01.12.A03 Rumorosità

Eccessivo livello del rumore prodotto durante il funzionamento.

01.01.12.A04 Difetti di stabilità

Perdita delle caratteristiche di stabilità dell'elemento con conseguenti possibili pericoli per gli utenti.

Generatore asincrono a gabbia di scoiattolo

Unità Tecnologica: 01.01

Sistemi eolici

Un generatore asincrono a gabbia di scoiattolo viene utilizzato nelle turbine eoliche a velocità variabile mediante l'interposizione di un convertitore elettronico tra il generatore e la rete. La funzione del convertitore è quella di disaccoppiare e svincolare la frequenza del campo magnetico rotante dalla frequenza della rete; la frequenza del campo magnetico rotante viene quindi modulata per controllare la velocità di rotazione del rotore. Analogamente alla configurazione doubly-feed, vi è un sistema elettronico di potenza, ma posto sullo statore del generatore. Essendo un generatore ad induzione necessita comunque di assorbire potenza reattiva per il funzionamento, la quale può essere fornita dal convertitore stesso.

MODALITÀ DI USO CORRETTO:

La conformazione di un terreno influenza la velocità del vento che non dipende solo dai parametri atmosferici. Più un terreno è rugoso, cioè presenta variazioni brusche di pendenza, boschi, edifici e montagne, più il vento incontrerà ostacoli che ridurranno la sua velocità.

Per definire la conformazione di un terreno sono state individuate quattro classi di rugosità:

- Classe di rugosità 0: suolo piatto come il mare, la spiaggia e le distese nevose;
- Classe di rugosità 1: suolo aperto come terreni non coltivati con vegetazione bassa e aeroporti;
- Classe di rugosità 2: aree agricole con rari edifici e pochi alberi;
- Classe di rugosità 3: suolo rugoso in cui vi sono molte variazioni di pendenza del terreno, boschi e paesi.

In generale la posizione ideale di un aerogeneratore è in un terreno appartenente ad una bassa classe di rugosità e che presenta una pendenza compresa tra i 6 e i 16 gradi.

Per ogni generatore presente nell'impianto devono risultare i seguenti parametri:

- tipologia (sincrono, asincrono non autoeccitato, asincrono autoeccitato ma non in parallelo con la rete ENEL, ecc.);
- marca (costruttore);
- modello;
- matricola;
- potenza nominale (espressa in kVA o in kW);
- fattore di potenza nominale;
- rendimento;
- potenza reattiva assorbita a vuoto;
- massima variazione transitoria della corrente immessa o prelevata;
- contributo alla corrente di corto circuito.

ANOMALIE RISCONTRABILI

01.01.13.A01 Anomalie avvolgimenti

Difetti di isolamento degli avvolgimenti.

01.01.13.A02 Anomalie convertitore

Difetti di funzionamento del convertitore elettronico di frequenza.

01.01.13.A03 Anomalie cuscinetti

Difetti di funzionamento dei cuscinetti.

01.01.13.A04 Rumorosità

Eccessivo livello del rumore prodotto durante il funzionamento.

01.01.13.A05 Difetti di stabilità

Perdita delle caratteristiche di stabilità dell'elemento con conseguenti possibili pericoli per gli utenti.

Generatore asincrono doubly feed

Unità Tecnologica: 01.01

Sistemi eolici

Il generatore asincrono doubly feed è il generatore asincrono ad avvolgimento ed è accoppiato ad un sistema di alimentazione del rotore che viene controllato da un convertitore del tipo bistadio. Con questo sistema è possibile regolare le grandezze elettriche del rotore in modo da ottenere il valore di scorrimento richiesto dal sistema (tale valore serve per controllare la velocità mediante la combinazione della coppia frenante che si combina con la coppia della turbina). Questo tipo di generatore viene molto utilizzato nei sistemi eolici di grande taglia in quanto è possibile il funzionamento a giri variabili ma a velocità non eccessiva.

MODALITÀ DI USO CORRETTO:

La conformazione di un terreno influenza la velocità del vento che non dipende solo dai parametri atmosferici. Più un terreno è rugoso, cioè presenta variazioni brusche di pendenza, boschi, edifici e montagne, più il vento incontrerà ostacoli che ridurranno la sua velocità.

Per definire la conformazione di un terreno sono state individuate quattro classi di rugosità:

- Classe di rugosità 0: suolo piatto come il mare, la spiaggia e le distese nevose;
- Classe di rugosità 1: suolo aperto come terreni non coltivati con vegetazione bassa e aeroporti;
- Classe di rugosità 2: aree agricole con rari edifici e pochi alberi;
- Classe di rugosità 3: suolo rugoso in cui vi sono molte variazioni di pendenza del terreno, boschi e paesi.

In generale la posizione ideale di un aerogeneratore è in un terreno appartenente ad una bassa classe di rugosità e che presenta una pendenza compresa tra i 6 e i 16 gradi.

Per ogni generatore presente nell' impianto devono risultare i seguenti parametri:

- tipologia (sincrono, asincrono non autoeccitato, asincrono autoeccitato ma non in parallelo con la rete ENEL, ecc.);
- marca (costruttore);
- modello;
- matricola;
- potenza nominale (espressa in kVA o in kW);
- fattore di potenza nominale;
- rendimento;
- potenza reattiva assorbita a vuoto;
- massima variazione transitoria della corrente immessa o prelevata;
- contributo alla corrente di corto circuito.

ANOMALIE RISCONTRABILI

01.01.14.A01 Anomalie avvolgimenti

Difetti di isolamento degli avvolgimenti.

01.01.14.A02 Anomalie convertitore

Difetti di funzionamento del convertitore elettronico di frequenza.

01.01.14.A03 Anomalie cuscinetti

Difetti di funzionamento dei cuscinetti.

01.01.14.A04 Eccessivi valori di scorrimento

Valori eccessivi dei parametri di scorrimento per cui si verificano malfunzionamenti.

01.01.14.A05 Rumorosità

Eccessivo livello del rumore prodotto durante il funzionamento.

01.01.14.A06 Difetti di stabilità

Perdita delle caratteristiche di stabilità dell'elemento con conseguenti possibili pericoli per gli utenti.

Generatore sincrono a magneti permanenti (direct drive)

Unità Tecnologica: 01.01

Sistemi eolici

Il generatore sincrono a magneti permanenti (direct drive) ha un convertitore a due stadi in grado di portare frequenza e tensione del generatore ai valori di rete nonostante funzioni con diverse velocità di rotazione. Con questo tipo di generatore non serve il moltiplicatore di giri ma occorrono sistemi di gestione elettronici. Attualmente il generatore direct drive viene utilizzato nei sistemi eolici di piccola taglia.

MODALITÀ DI USO CORRETTO:

La conformazione di un terreno influenza la velocità del vento che non dipende solo dai parametri atmosferici. Più un terreno è rugoso, cioè presenta variazioni brusche di pendenza, boschi, edifici e montagne, più il vento incontrerà ostacoli che ridurranno la sua velocità.

Per definire la conformazione di un terreno sono state individuate quattro classi di rugosità:

- Classe di rugosità 0: suolo piatto come il mare, la spiaggia e le distese nevose;
- Classe di rugosità 1: suolo aperto come terreni non coltivati con vegetazione bassa e aeroporti;
- Classe di rugosità 2: aree agricole con rari edifici e pochi alberi;
- Classe di rugosità 3: suolo rugoso in cui vi sono molte variazioni di pendenza del terreno, boschi e paesi.

In generale la posizione ideale di un aerogeneratore è in un terreno appartenente ad una bassa classe di rugosità e che presenta una pendenza compresa tra i 6 e i 16 gradi.

Per ogni generatore presente nell' impianto devono risultare i seguenti parametri:

- tipologia (sincrono, asincrono non autoeccitato, asincrono autoeccitato ma non in parallelo con la rete ENEL, ecc.);
- marca (costruttore);
- modello;
- matricola;
- potenza nominale (espressa in kVA o in kW);
- fattore di potenza nominale;
- rendimento;
- potenza reattiva assorbita a vuoto;
- massima variazione transitoria della corrente immessa o prelevata;
- contributo alla corrente di corto circuito.

ANOMALIE RICONTRABILI

01.01.15.A01 Anomalie avvolgimenti

Difetti di isolamento degli avvolgimenti.

01.01.15.A02 Anomalie convertitore

Difetti di funzionamento del convertitore elettronico di frequenza.

01.01.15.A03 Anomalie cuscinetti

Difetti di funzionamento dei cuscinetti.

01.01.15.A04 Eccessivi valori di scorrimento

Valori eccessivi dei parametri di scorrimento per cui si verificano malfunzionamenti.

01.01.15.A05 Rumorosità

Eccessivo livello del rumore prodotto durante il funzionamento.

01.01.15.A06 Difetti di stabilità

Perdita delle caratteristiche di stabilità dell'elemento con conseguenti possibili pericoli per gli utenti.

Generatore sincrono ad avvolgimento

Unità Tecnologica: 01.01

Sistemi eolici

Nel generatore sincrono ad avvolgimento (chiamato anche alternatore) il rotore è costituito da un elettromagnete a corrente continua. La frequenza della tensione prodotta dallo statore è direttamente proporzionale alla velocità di rotazione del rotore.

Per consentire un funzionamento a velocità variabile si interpone, tra alternatore e rete, un convertitore di frequenza; questo convertitore trasforma, mediante un raddrizzatore elettronico, dapprima la corrente a frequenza variabile (in funzione della velocità del rotore e quindi del vento) in uscita dal generatore in corrente continua e successivamente riconverte la corrente continua in corrente alternata a frequenza di rete tramite un inverter.

Grazie al motore sincrono ed al convertitore di frequenza, quando la forza del vento aumenta improvvisamente, il rotore è lasciato libero di accelerare per alcuni secondi: l'incremento di velocità di rotazione accumula energia cinetica nel rotore stesso e consente un'erogazione costante di potenza. Quando il vento cala l'energia immagazzinata nel rotore viene rilasciata nel rallentamento del rotore stesso.

MODALITÀ DI USO CORRETTO:

La conformazione di un terreno influenza la velocità del vento che non dipende solo dai parametri atmosferici. Più un terreno è rugoso, cioè presenta variazioni brusche di pendenza, boschi, edifici e montagne, più il vento incontrerà ostacoli che ridurranno la sua velocità.

Per definire la conformazione di un terreno sono state individuate quattro classi di rugosità:

- Classe di rugosità 0: suolo piatto come il mare, la spiaggia e le distese nevose;
- Classe di rugosità 1: suolo aperto come terreni non coltivati con vegetazione bassa e aeroporti;
- Classe di rugosità 2: aree agricole con rari edifici e pochi alberi;
- Classe di rugosità 3: suolo rugoso in cui vi sono molte variazioni di pendenza del terreno, boschi e paesi.

In generale la posizione ideale di un aerogeneratore è in un terreno appartenente ad una bassa classe di rugosità e che presenta una pendenza compresa tra i 6 e i 16 gradi.

Per ogni generatore presente nell' impianto devono risultare i seguenti parametri:

- tipologia (sincrono, asincrono non autoeccitato, asincrono autoeccitato ma non in parallelo con la rete ENEL, ecc.);
- marca (costruttore);
- modello;
- matricola;
- potenza nominale (espressa in kVA o in kW);
- fattore di potenza nominale;
- rendimento;
- potenza reattiva assorbita a vuoto;
- massima variazione transitoria della corrente immessa o prelevata;
- contributo alla corrente di corto circuito.

ANOMALIE RICONTRABILI

01.01.16.A01 Anomalie avvolgimenti

Difetti di isolamento degli avvolgimenti.

01.01.16.A02 Anomalie convertitore

Difetti di funzionamento del convertitore elettronico di frequenza.

01.01.16.A03 Anomalie cuscinetti

Difetti di funzionamento dei cuscinetti.

01.01.16.A04 Anomalie raddrizzatore

Difetti di funzionamento del raddrizzatore di frequenza elettrica.

01.01.16.A05 Eccessivi valori di scorrimento

Valori eccessivi dei parametri di scorrimento per cui si verificano malfunzionamenti.

01.01.16.A06 Rumorosità

Eccessivo livello del rumore prodotto durante il funzionamento.

01.01.16.A07 Difetti di stabilità

Perdita delle caratteristiche di stabilità dell'elemento con conseguenti possibili pericoli per gli utenti.

Inverter per impianti eolici

Unità Tecnologica: 01.01

Sistemi eolici

Gli inverter convertono la corrente continua in uscita da ogni singola turbina in corrente alternata pronta per essere inviata alla rete di distribuzione. Gli inverter per applicazioni eoliche sono composti da un'unità completamente sigillata per resistere alle condizioni ambientali più estreme e possono essere dotati di dissipatore integrato.

MODALITÀ DI USO CORRETTO:

L'utente deve controllare a cadenza settimanale il corretto funzionamento del display dell'inverter in condizioni di irraggiamento diverse; in alternativa questo controllo può essere effettuato utilizzando un sistema remoto di comunicazione.

La pulizia dell'inverter è necessaria per favorire la dispersione termica che può essere ridotta a causa di sporcizia sulle feritoie di ventilazione, sulle ventole, nei termo dispersori. Rimuovere lo sporco depositato con cautela utilizzando una spazzola morbida o un pennello.

Qualora la leggibilità dei led indicatori di stato o del display sia limitata a causa di sporco accumulato rimuoverlo con un panno umido e senza utilizzare solventi, abrasivi o sostanze caustiche per la pulizia.

ANOMALIE RISCONTRABILI

01.01.17.A01 Accumuli di materiale

Depositi di materiale e sporcizia che riduce la dispersione di calore.

01.01.17.A02 Anomalie dei fusibili

Difetti di funzionamento dei fusibili.

01.01.17.A03 Anomalie delle spie di segnalazione

Difetti di funzionamento delle spie e delle lampade di segnalazione.

01.01.17.A04 Difetti agli interruttori

Difetti agli interruttori magnetotermici e differenziali dovuti all'eccessiva polvere presente all'interno delle connessioni o alla presenza di umidità ambientale o di condensa.

01.01.17.A05 Emissioni elettromagnetiche

Valori delle emissioni elettromagnetiche non controllate dall'inverter.

01.01.17.A06 Infiltrazioni

Fenomeni di infiltrazioni di acqua all'interno dell'alloggiamento dell'inverter.

01.01.17.A07 Scariche atmosferiche

Danneggiamenti del sistema di protezione dell'inverter dovuti agli effetti delle scariche atmosferiche.

01.01.17.A08 Sovratensioni

Valori della tensione e della frequenza elettrica superiore a quella ammessa dall'inverter per cui si verificano malfunzionamenti.

01.01.17.A09 Sbalzi di tensione

Sbalzi dei valori della tensione elettrica.

Moltiplicatore di giri

Unità Tecnologica: 01.01

Sistemi eolici

Il moltiplicatore di giri serve per trasformare la rotazione lenta delle pale in una rotazione più veloce in grado di far funzionare il generatore di elettricità.

MODALITÀ DI USO CORRETTO:

Evitare di aprire i dispositivi dei motori in caso di malfunzionamenti. Rivolgersi a personale specializzato e togliere l'alimentazione per evitare folgorazioni. Evitare inoltre di posizionare i motori in prossimità di possibili contatti con liquidi.

ANOMALIE RISCONTRABILI

01.01.18.A01 Anomalie del rotore

Difetti di funzionamento del rotore.

01.01.18.A02 Difetti di marcia

Difetti nella marcia del motore per cui si verificano continui arresti e ripartenze.

01.01.18.A03 Difetti di serraggio

Difetti di tenuta dei serraggi dei vari bulloni.

01.01.18.A04 Difetti dello statore

Difetti di funzionamento dello statore.

01.01.18.A05 Rumorosità

Eccessivo livello del rumore prodotto durante il funzionamento.

01.01.18.A06 Difetti di stabilità

Perdita delle caratteristiche di stabilità dell'elemento con conseguenti possibili pericoli per gli utenti.

Mozzo

Unità Tecnologica: 01.01

Sistemi eolici

Il mozzo in una turbina eolica è il componente che connette le pale all'albero principale trasmettendo ad esso la potenza estratta dal vento ed ingloba i meccanismi di regolazione dell'angolo di Pitch. Il mozzo è solitamente di acciaio o di ferro ed è protetto esternamente da un involucro di forma ovale chiamato ogiva. Ci sono tre tipi principali di mozzo:

- rigido;
- oscillante (teetering);
- per pale incernierate.

Il mozzo rigido ha la funzione di mantenere le principali parti che lo costituiscono in posizione fissa rispetto all'albero principale. L'angolo di Pitch delle pale può comunque essere variato, ma non è consentito alcun altro movimento. È di fatto il tipo più utilizzato nei rotori a tre o più pale. Il mozzo rigido deve possedere una robustezza tale da sopportare i carichi dinamici trasmessi dalle pale e dovuti alle operazioni d'imbardata.

Il mozzo oscillante (utilizzato in quasi tutte le turbine a due pale) è progettato per ridurre i carichi aerodinamici sbilanciati trasmessi all'albero tipici dei rotori bipala, consentendo al rotore di oscillare di alcuni gradi rispetto alla direzione perpendicolare all'asse di rotazione dell'albero principale.

Il mozzo oscillante è stato principalmente abbinato a turbine con angolo di Pitch fisso, ma può anche essere utilizzato su turbine ad angolo variabile.

Il mozzo per pale incernierate è un mozzo rigido con vincoli a cerniera per le pale ed utilizzato dalle turbine sottovento per ridurre i carichi eccessivi durante i forti venti.

MODALITÀ DI USO CORRETTO:

Le pale devono esser ben bilanciate per evitare fenomeni di vibrazione e di eccessiva fatica dei materiali. Un numero elevato di pale è in grado di fornire una coppia maggiore al generatore ma la velocità raggiungibile dal rotore potrebbe essere insufficiente per generare il voltaggio necessario.

ANOMALIE RISCONTRABILI**01.01.19.A01 Anomalie mozzo**

Difetti di tenute dell'attacco mozzo-pale.

01.01.19.A02 Anomalie cuscinetti

Difetti di funzionamento dei cuscinetti delle pale.

01.01.19.A03 Anomalie pale

Deformazioni e/o imbarcamenti delle pale per cui si verificano malfunzionamenti.

01.01.19.A04 Difetti sistema bloccaggio

Difetti di funzionamento del sistema di bloccaggio del rotore.

01.01.19.A05 Vibrazioni

Difetti di serraggio delle pale al mozzo per cui si verificano fenomeni di vibrazioni.

01.01.19.A06 Difetti di stabilità

Perdita delle caratteristiche di stabilità dell'elemento con conseguenti possibili pericoli per gli utenti.

Navicella e sistema di imbardata

Unità Tecnologica: 01.01

Sistemi eolici

La navicella è una cabina realizzata in struttura metallica sulla quale è saldato il generatore e il rivestimento della cabina (quest'ultimo realizzato in materiale plastico rinforzato con fibre di vetro); all'interno della cabina sono ubicati tutti i componenti di un aerogeneratore ad eccezione, naturalmente, del rotore e del mozzo. La navicella è posizionata sulla cima della torre e può girare di 180° sul proprio asse. Per assicurare sempre il massimo rendimento dell'aerogeneratore è importante mantenere un allineamento più continuo possibile tra l'asse del rotore e la direzione del vento; tale allineamento (negli aerogeneratori di media e grossa taglia) è garantito da un servomeccanismo, detto sistema di imbardata, mentre nei piccoli aerogeneratori è sufficiente l'impiego di una pinna direzionale. Nel sistema di imbardata un sensore, la banderuola, indica lo scostamento dell'asse della direzione del vento e aziona un motore che riallinea la navicella.

MODALITÀ DI USO CORRETTO:

La navicella degli aerogeneratori di media e grossa taglia risulta quasi sempre spaziosa per le attività di manutenzione; non forzare o manomettere i dispositivi senza le necessarie conoscenze sul loro funzionamento.

ANOMALIE RISCONTRABILI

01.01.20.A01 Anomalie pinna di direzione

Difetti di funzionamento della pinna direzionale.

01.01.20.A02 Anomalie sistema di imbardata

Difetti di funzionamento del sistema di imbardata per cui si verificano disallineamenti delle pale.

01.01.20.A03 Corrosione

Fenomeni di corrosione della struttura metallica della navicella.

01.01.20.A04 Difetti di movimento

Difetti di rotazione della navicella

01.01.20.A05 Difetti di stabilità

Perdita delle caratteristiche di stabilità dell'elemento con conseguenti possibili pericoli per gli utenti.

Pale eoliche

Unità Tecnologica: 01.01

Sistemi eolici

Le pale eoliche ad asse orizzontale sono costituite da due o tre pale solidali incernierate su di un asse parallelo alla direzione del vento. All'asse è collegato un generatore eolico di energia elettrica (dinamo od alternatore) ed il tutto, inscatolato in una apposita gondola, per la protezione dagli agenti atmosferici, è montato su una torre metallica di opportuna altezza.

Le pale eoliche hanno un opportuno profilo aerodinamico e talvolta la loro inclinazione varia con la direzione e velocità del vento.

Le pale eoliche ad asse verticale, costituite da un rotore con asse perpendicolare alla direzione del vento, hanno il vantaggio di poter sfruttare il vento proveniente da qualsiasi direzione e quindi essendo in continuo movimento offrono un rendimento più elevato. Sono impianti più versatili, adatti alla produzione di piccole e grandi quantità di energia, e pertanto sono quelli che oggi incontrano più favore.

Le pale possono essere realizzate in fibre di carbonio, in poliestere rinforzato con fibre di vetro.

MODALITÀ DI USO CORRETTO:

Per sfruttare al meglio l'energia del vento la pale eoliche devono essere installate su terreni privi di ostacoli; quindi oltre ai parametri atmosferici bisogna considerare anche la conformazione del terreno nella scelta del tipo di aerogeneratore da installare.

Più un terreno è rugoso, cioè presenta variazioni brusche di pendenza, boschi, edifici e montagne, più il vento incontrerà ostacoli che ridurranno la sua velocità.

Sulle estremità delle pale (o sull'estremità superiore del pilone di sostegno) deve essere realizzato un disegno a strisce di colore rosso secondo quanto disposto dalla normativa di sicurezza aeronautica.

ANOMALIE RISCOINTRABILI

01.01.21.A01 Anomalie pale

Difetti di conformazione delle pale dovuti ad eventi meteorici eccezionali.

01.01.21.A02 Difetti di funzionamento

Difetti di funzionamento delle pale.

01.01.21.A03 Disallineamento

Non perfetto allineamento delle pale per cui si verificano malfunzionamenti.

01.01.21.A04 Rumorosità

Eccessivo livello del rumore prodotto durante il normale funzionamento.

01.01.21.A05 Difetti di stabilità

Perdita delle caratteristiche di stabilità dell'elemento con conseguenti possibili pericoli per gli utenti.

Quadro di comando e regolazione

Unità Tecnologica: 01.01

Sistemi eolici

Nel quadro di comando e regolazione degli impianti ad energia eolica (connessi ad una rete elettrica) avviene la distribuzione dell'energia. In caso di consumi elevati o in assenza di alimentazione da parte degli aerogeneratori la corrente viene prelevata dalla rete pubblica. In caso contrario l'energia fotovoltaica eccedente viene di nuovo immessa in rete.

I quadri elettrici dedicati agli impianti ad energia eolica possono essere: quadro di campo e quadro di interfaccia rete.

Le strutture più elementari sono centralini da incasso, in materiale termoplastico autoestinguente, con indice di protezione IP40, fori asolati e guida per l'assemblaggio degli interruttori e delle morsette e devono essere del tipo stagno in materiale termoplastico con grado di protezione non inferiore a IP65.

MODALITÀ DI USO CORRETTO:

Tutte le eventuali operazioni, dopo aver tolto la tensione, devono essere effettuate da personale qualificato e dotato di idonei dispositivi di protezione individuali quali guanti e scarpe isolanti. Nelle vicinanze del quadro deve essere presente un cartello sul quale sono riportate le funzioni degli interruttori, le azioni da compiere in caso di emergenza su persone colpite da folgorazione. Inoltre devono essere presenti oltre alla documentazione dell'impianto anche i dispositivi di protezione individuale e i dispositivi di estinzione incendi.

ANOMALIE RISCONTRABILI

01.01.22.A01 Anomalie dei contattori

Difetti di funzionamento dei contattori.

01.01.22.A02 Anomalie dei fusibili

Difetti di funzionamento dei fusibili.

01.01.22.A03 Anomalie dei magnetotermici

Difetti di funzionamento degli interruttori magnetotermici.

01.01.22.A04 Anomalie dei relè

Difetti di funzionamento dei relè termici.

01.01.22.A05 Anomalie delle spie di segnalazione

Difetti di funzionamento delle spie e delle lampade di segnalazione.

01.01.22.A06 Depositi di materiale

Accumulo di polvere sui contatti che provoca malfunzionamenti.

01.01.22.A07 Difetti agli interruttori

Difetti agli interruttori magnetotermici e differenziali dovuti all'eccessiva polvere presente all'interno delle connessioni o alla presenza di umidità ambientale o di condensa.

01.01.22.A08 Difetti di taratura

Difetti di taratura dei contattori, di collegamento o di taratura della protezione.

01.01.22.A09 Difetti di tenuta serraggi

Difetti di tenuta dei bulloni e dei morsetti.

01.01.22.A10 Surriscaldamento

Surriscaldamento che può provocare difetti di protezione e di isolamento. Può essere dovuto a ossidazione delle masse metalliche.

01.01.22.A11 Difetti di stabilità

Perdita delle caratteristiche di stabilità dell'elemento con conseguenti possibili pericoli per gli utenti.

Rotore

Unità Tecnologica: 01.01

Sistemi eolici

Il rotore è costituito da un mozzo su cui sono fissate le pale realizzate generalmente in fibra di vetro.

I rotori a due pale sono meno costosi e girano a velocità più elevate; hanno lo svantaggio di essere più rumorosi e vibrano di più di quelli a tre pale.

Possono essere realizzati anche rotori con una sola pala che viene equilibrata da un contrappeso.

Ci sono anche rotori con numerose pale, di solito 24, che vengono impiegati per l'azionamento diretto di macchine come le pompe.

Sono stati messi a punto dei rotori con pale "mobili". Variando l'inclinazione delle pale al variare della velocità del vento è possibile mantenere costante la quantità di elettricità prodotta dall'aerogeneratore.

MODALITÀ DI USO CORRETTO:

Le pale devono essere ben bilanciate per evitare fenomeni di vibrazione e di eccessiva fatica dei materiali.

Un numero elevato di pale è in grado di fornire una coppia maggiore al generatore ma la velocità raggiungibile dal rotore potrebbe essere insufficiente per generare il voltaggio necessario.

ANOMALIE RISCONTRABILI

01.01.23.A01 Anomalie mozzo

Difetti di tenute dell'attacco mozzo-pale.

01.01.23.A02 Anomalie cuscinetti

Difetti di funzionamento dei cuscinetti delle pale.

01.01.23.A03 Anomalie pale

Deformazioni e/o imbarcamenti delle pale per cui si verificano malfunzionamenti.

01.01.23.A04 Difetti sistema bloccaggio

Difetti di funzionamento del sistema di bloccaggio del rotore.

01.01.23.A05 Vibrazioni

Difetti di serraggio delle pale al mozzo per cui si verificano fenomeni di vibrazioni.

01.01.23.A06 Difetti di stabilità

Perdita delle caratteristiche di stabilità dell'elemento con conseguenti possibili pericoli per gli utenti.

Scaricatori di sovratensione

Unità Tecnologica: 01.01

Sistemi eolici

Quando in un impianto elettrico la differenza di potenziale fra le varie fasi o fra una fase e la terra assume un valore di tensione maggiore al valore della tensione normale di esercizio, si è in presenza di una sovratensione.

A fronte di questi inconvenienti, è buona regola scegliere dispositivi idonei che assicurano la protezione degli impianti elettrici; questi dispositivi sono denominati scaricatori di sovratensione.

Generalmente gli scaricatori di sovratensione sono del tipo estraibili; sono progettati per scaricare a terra le correnti e sono costituiti da una cartuccia contenente un varistore la cui vita dipende dal numero di scariche e dall'intensità di corrente di scarica che fluisce nella cartuccia.

MODALITÀ DI USO CORRETTO:

L'efficienza dello scaricatore viene segnalata sul fronte dell'apparecchio da una bandierina colorata: verde indica l'efficienza del dispositivo, rosso la sua sostituzione; è dotato di un contatto elettrico utilizzato per riportare a distanza la segnalazione di fine vita della cartuccia.

Lo scaricatore di sovratensione va scelto rispetto al tipo di sistema; infatti nei sistemi TT l'apparecchio va collegato tra fase e neutro e sul conduttore di terra con le opportune protezioni mentre nei sistemi IT e TN trifasi il collegamento dello scaricatore avviene sulle tre fasi.

ANOMALIE RISCONTRABILI

01.01.24.A01 Anomalie dei contatti ausiliari

Difetti di funzionamento dei contatti ausiliari.

01.01.24.A02 Anomalie delle molle

Difetti di funzionamento delle molle.

01.01.24.A03 Anomalie degli sganciatori

Difetti di funzionamento degli sganciatori di apertura e chiusura.

01.01.24.A04 Difetti agli interruttori

Difetti agli interruttori magnetotermici e differenziali dovuti all'eccessiva polvere presente all'interno delle connessioni o alla presenza di umidità ambientale o di condensa.

01.01.24.A05 Difetti varistore

Esaurimento del varistore delle cartucce dello scaricatore.

01.01.24.A06 Difetti spie di segnalazione

Difetti delle spie luminose indicatrici del funzionamento.

01.01.24.A07 Difetti di stabilità

Perdita delle caratteristiche di stabilità dell'elemento con conseguenti possibili pericoli per gli utenti.

Sistema di controllo angolo di pitch

Unità Tecnologica: 01.01

Sistemi eolici

Il sistema di controllo dell'angolo di Pitch interviene quando la velocità del vento diventa eccessiva; tale sistema aumentando l'angolo di pitch ferma il rotore fino alla "messa in bandiera" (il carico aerodinamico sulle pale viene in tal modo ridotto al minimo). Al crescere della velocità del vento, si può ridurre l'angolo di Pitch anziché aumentarlo allo scopo di causare intenzionalmente lo stallo e in modo da ridurre la potenza per metterle in bandiera. Alle alte velocità del vento il valor medio della potenza estratta è mantenuto prossimo al valore della potenza nominale del generatore. Quando la velocità del vento si mantiene al di sotto della potenza nominale l'angolo di Pitch è generalmente mantenuto fisso per limitare l'usura del meccanismo di regolazione (in queste condizioni si riduce l'efficienza della turbina ma migliora l'affidabilità complessiva del sistema).

MODALITÀ DI USO CORRETTO:

Le pale devono esser ben bilanciate per evitare fenomeni di vibrazione e di eccessiva fatica dei materiali. Un numero elevato di pale è in grado di fornire una coppia maggiore al generatore ma la velocità raggiungibile dal rotore potrebbe essere insufficiente per generare il voltaggio necessario.

ANOMALIE RISCONTRABILI

01.01.25.A01 Difetti ai leverismi

Difetti di funzionamento dei dispositivi di leverismi.

01.01.25.A02 Difetti di taratura

Difetti di taratura del sistema di regolazione e controllo del dispositivo frenante.

01.01.25.A03 Difetti di tenuta

Difetti di tenuta del sistema idraulico con conseguente abbassamento del livello della pressione di esercizio.

01.01.25.A04 Instabilità

Fenomeni di instabilità per eccessiva velocità.

01.01.25.A05 Vibrazioni

Fenomeni di vibrazione per eccessiva velocità delle pale.

01.01.25.A06 Difetti di stabilità

Perdita delle caratteristiche di stabilità dell'elemento con conseguenti possibili pericoli per gli utenti.

Sistema di controllo del passo

Unità Tecnologica: 01.01

Sistemi eolici

Il sistema di controllo del passo è adoperato per il controllo della potenza nelle macchine a velocità variabile; è un dispositivo che agisce direttamente sull'angolo di incidenza tra vento e pale del rotore facendole ruotare sul proprio asse in modo da aumentare o diminuire la velocità di rotazione e di conseguenza la produzione dell'energia.

Il sistema è realizzato mediante sensori che misurano la potenza in uscita e dopo averla confrontata con quella nominale della macchina effettuano l'inclinazione delle pale per mezzo di mini motori elettrici.

MODALITÀ DI USO CORRETTO:

Le pale devono essere ben bilanciate per evitare fenomeni di vibrazione e di eccessiva fatica dei materiali. Un numero elevato di pale è in grado di fornire una coppia maggiore al generatore ma la velocità raggiungibile dal rotore potrebbe essere insufficiente per generare il voltaggio necessario.

ANOMALIE RISCONTRABILI

01.01.26.A01 Anomalie motori elettrici

Difetti di funzionamento dei mini motori che regolano l'inclinazione delle pale.

01.01.26.A02 Anomalie sensori

Difetti di funzionamento dei sensori di rilevazione della potenza.

01.01.26.A03 Difetti ai leverismi

Difetti di funzionamento dei dispositivi di leverismi.

01.01.26.A04 Difetti di taratura

Difetti di taratura del sistema di regolazione e controllo del dispositivo frenante.

01.01.26.A05 Difetti di tenuta

Difetti di tenuta del sistema idraulico con conseguente abbassamento del livello della pressione di esercizio.

01.01.26.A06 Instabilità

Fenomeni di instabilità per eccessiva velocità.

01.01.26.A07 Vibrazioni

Fenomeni di vibrazione per eccessiva velocità delle pale.

01.01.26.A08 Difetti di stabilità

Perdita delle caratteristiche di stabilità dell'elemento con conseguenti possibili pericoli per gli utenti.

Sistema di controllo di stallo

Unità Tecnologica: 01.01

Sistemi eolici

In una turbina eolica che ruota a velocità costante, al crescere della velocità del vento incidente, aumenta l'angolo di attacco delle pale. Oltre una certa velocità il flusso d'aria inizia a distaccarsi dalla superficie esterna delle pale, creando il cosiddetto fenomeno dello stallo. Tale fenomeno si presenta inizialmente in prossimità del mozzo e progredisce verso l'estremità della pala all'aumentare della velocità del vento, fornendo un meccanismo automatico passivo di regolazione della potenza.

MODALITÀ DI USO CORRETTO:

Le pale devono essere ben bilanciate per evitare fenomeni di vibrazione e di eccessiva fatica dei materiali. Un numero elevato di pale è in grado di fornire una coppia maggiore al generatore ma la velocità raggiungibile dal rotore potrebbe essere insufficiente per generare il voltaggio necessario.

ANOMALIE RICONTRABILI

01.01.27.A01 Difetti ai leverismi

Difetti di funzionamento dei dispositivi di leverismi.

01.01.27.A02 Difetti di taratura

Difetti di taratura del sistema di regolazione e controllo del dispositivo frenante.

01.01.27.A03 Difetti di tenuta

Difetti di tenuta del sistema idraulico con conseguente abbassamento del livello della pressione di esercizio.

01.01.27.A04 Instabilità

Fenomeni di instabilità per eccessiva velocità.

01.01.27.A05 Vibrazioni

Fenomeni di vibrazione per eccessiva velocità delle pale.

01.01.27.A06 Difetti di stabilità

Perdita delle caratteristiche di stabilità dell'elemento con conseguenti possibili pericoli per gli utenti.

Sistema di dispersione

Unità Tecnologica: 01.01**Sistemi eolici**

Il sistema di dispersione è l'insieme dei corpi metallici in contatto elettrico con il terreno utilizzati per disperdere correnti elettriche.

Possono essere del tipo "intenzionale" o "di fatto".

Il sistema di dispersione intenzionale è installato unicamente con lo scopo di mettere a terra gli impianti elettrici mentre il dispersore di fatto è un corpo metallico in contatto diretto con il terreno (ad es. i ferri di armatura delle fondazioni degli aerogeneratori).

MODALITÀ DI USO CORRETTO:

Gli ancoraggi tra la struttura e gli organi di captazione devono essere fatti con brasatura forte, saldatura, bullonatura o con morsetti; in ogni caso occorre garantire superfici minime di contatto di 200 mm quadrati.

ANOMALIE RISCONTRABILI

01.01.28.A01 Corrosioni

Corrosione del materiale costituente il sistema di dispersione. Evidenti segni di decadimento evidenziato da cambio di colore e presenza di ruggine in prossimità delle corrosioni.

01.01.28.A02 Difetti di stabilità

Perdita delle caratteristiche di stabilità dell'elemento con conseguenti possibili pericoli per gli utenti.

Sistema di equipotenzializzazione

Unità Tecnologica: 01.01

Sistemi eolici

I conduttori equipotenziali sono gli elementi che collegano le masse alle masse estranee e queste ultime tra di loro allo scopo di garantire l'equipotenzialità; i conduttori equipotenziali principali collegano al morsetto principale di terra le masse estranee.

MODALITÀ DI USO CORRETTO:

I conduttori equipotenziali sono dimensionati in relazione alla sezione del conduttore di fase facendo riferimento alla linea di maggior sezione.

Generalmente questi conduttori vengono realizzati con un cavo di colore giallo-verde. L'utente deve controllare il serraggio dei bulloni e che gli elementi siano privi di fenomeni di corrosione.

ANOMALIE RISCONTRABILI

01.01.29.A01 Corrosione

Evidenti segni di decadimento evidenziato da cambio di colore e presenza di ruggine in prossimità delle corrosioni.

01.01.29.A02 Difetti di serraggio

Difetti di serraggio dei bulloni del sistema di equipotenzializzazione.

01.01.29.A03 Difetti di stabilità

Perdita delle caratteristiche di stabilità dell'elemento con conseguenti possibili pericoli per gli utenti.

Sistema frenante

Unità Tecnologica: 01.01

Sistemi eolici

Il sistema frenante è un dispositivo di sicurezza che serve a bloccare l'aerogeneratore in caso di vento eccessivo; è generalmente costituito da due sistemi indipendenti di arresto delle pale:

- sistema di frenaggio aerodinamico;
- sistema di frenaggio meccanico.

Il sistema aerodinamico viene utilizzato per controllare la potenza dell'aerogeneratore, come freno di emergenza in caso di sovravelocità del vento e per arrestare il rotore.

Il sistema meccanico viene utilizzato per completare l'arresto del rotore e come freno di stazionamento.

MODALITÀ DI USO CORRETTO:

Evitare di aprire i dispositivi in caso di malfunzionamenti. Rivolgersi a personale specializzato e togliere l'alimentazione per evitare folgorazioni. Evitare inoltre di posizionare i dispositivi in prossimità di possibili contatti con liquidi.

ANOMALIE RISCONTRABILI

01.01.30.A01 Anomalie disco

Difetti di funzionamento del freno a disco del sistema idraulico.

01.01.30.A02 Anomalie pinze

Difetti di funzionamento delle pinze del sistema meccanico.

01.01.30.A03 Difetti ai leverismi

Difetti di funzionamento dei dispositivi di leverismi che azionano il paracadute.

01.01.30.A04 Difetti di serraggio

Difetti di serraggio del limitatore al paracadute.

01.01.30.A05 Difetti di taratura

Difetti di taratura del sistema di regolazione e controllo del dispositivo frenante.

01.01.30.A06 Difetti di tenuta

Difetti di tenuta del sistema idraulico con conseguente abbassamento del livello della pressione di esercizio.

01.01.30.A07 Difetti di stabilità

Perdita delle caratteristiche di stabilità dell'elemento con conseguenti possibili pericoli per gli utenti.

Raddrizzatore trifase passivo

Unità Tecnologica: 01.01

Sistemi eolici

I raddrizzatori (o convertitori ac/dc) servono a convertire tensioni alternate in tensioni continue, nel caso dei sistemi eolici vengono utilizzati per migliorare l'efficienza del sistema.

Il raddrizzatore trifase passivo è un elemento delle applicazioni eoliche di piccole dimensioni che consente di deviare una parte di potenza proveniente dalla turbina su di un carico resistivo esterno; in genere il dispositivo è progettato per lavorare in combinazione agli inverter eolici di stringa monofase ed è dotato di protezioni quali uno scaricatore da sovratensione e un dispositivo che aziona un impianto frenante in caso di necessità per scaricare la tensione su un utenza di riserva.

MODALITÀ DI USO CORRETTO:

Tutte le eventuali operazioni, dopo aver tolto la tensione, devono essere effettuate da personale qualificato e dotato di idonei dispositivi di protezione individuali quali guanti e scarpe isolanti.

ANOMALIE RISCONTRABILI

01.01.31.A01 Anomalie fusibile

Difetti di funzionamento del fusibile di protezione del raddrizzatore.

01.01.31.A02 Anomalie scaricatore

Anomalie di funzionamento dello scaricatore di sovratensione.

01.01.31.A03 Difetti di stabilità

Perdita delle caratteristiche di stabilità dell'elemento con conseguenti possibili pericoli per gli utenti.

Torri cilindriche in acciaio

Unità Tecnologica: 01.01

Sistemi eolici

La torre è la parte più grande e più pesante dell'aerogeneratore; infatti la sua altezza va da 1 a 1,8 volte il diametro del rotore e viene determinata in base ad alcuni criteri:

- nei siti con alta turbolenza devono essere utilizzate torri alte per assicurare un'alta resa e un basso sforzo sulle macchine;
- le turbolenze diminuiscono con l'altezza dal suolo e di conseguenza aumenta la velocità.

MODALITÀ DI USO CORRETTO:

Le torri di sostegno degli aerogeneratori devono essere in grado di resistere ad eventuali carichi e a particolari condizioni climatiche quali neve, vento, fenomeni sismici senza provocare danni a persone o cose e devono garantire la salvaguardia dell'intero apparato. In seguito ad eventi meteorici eccezionali (nubifragi, temporali, grandinate, neviccate, ecc.) verificare la tenuta dei sistemi di fissaggio e di ancoraggio al suolo.

ANOMALIE RISCONTRABILI

01.01.32.A01 Corrosione

Fenomeni di corrosione degli elementi metallici costituenti la struttura dei telai di sostegno.

01.01.32.A02 Decolorazione

Alterazione cromatica della superficie.

01.01.32.A03 Deformazione

Cambiamento della forma iniziale con imbarcamento degli elementi e relativa irregolarità della sovrapposizione degli stessi.

01.01.32.A04 Difetti di montaggio

Difetti nella posa in opera degli elementi (difetti di raccordo, di giunzione, di assemblaggio).

01.01.32.A05 Difetti di serraggio

Difetti di serraggio degli elementi di sostegno ed i relativi collettori.

01.01.32.A06 Fessurazioni, microfessurazioni

Incrinature localizzate interessanti lo spessore degli elementi.

01.01.32.A07 Patina biologica

Strato sottile, morbido e omogeneo, aderente alla superficie e di evidente natura biologica, di colore variabile, per lo più verde. La patina biologica è costituita prevalentemente da microrganismi cui possono aderire polvere, terriccio.

01.01.32.A08 Difetti di stabilità

Perdita delle caratteristiche di stabilità dell'elemento con conseguenti possibili pericoli per gli utenti.

Trasformatore di isolamento

Unità Tecnologica: 01.01

Sistemi eolici

Il convertitore statico deve prevedere un dispositivo di separazione metallica tra la rete pubblica in c.a. e la parte in c.c.; come elemento separatore è utilizzabile un trasformatore di isolamento a bassa frequenza posto tra la rete pubblica e lato c.a. del convertitore.

La separazione mediante trasformatore di isolamento a bassa frequenza serve a garantire la reiezione della componente continua presente sul lato c.a. del convertitore.

Il trasformatore di isolamento è un trasformatore i cui avvolgimenti primari e secondari sono separati elettricamente da un avvolgimento doppio o rinforzato per limitare, nel circuito alimentato dall'avvolgimento secondario, i rischi dovuti a contatti accidentali simultanei con la terra e con le parti attive o masse che possono andare in tensione in caso di guasto all'isolamento.

MODALITÀ DI USO CORRETTO:

Il trasformatore di isolamento è costruito in modo che sia impossibile il contatto tra l'avvolgimento primario e quello secondario. Si usa quindi per isolare circuiti utilizzatori dalla rete di distribuzione e consente di evitare la necessità del collegamento a terra delle masse.

Sui grafici viene schematizzato:

- due circonferenze che si intersecano per il trasformatore normale;
- per il trasformatore di isolamento tra i due punti di intersezione delle circonferenze è tracciato un segmento di lunghezza pari al diametro delle circonferenze.

ANOMALIE RISCONTRABILI

01.01.33.A01 Anomalie della bobina

Difetti di funzionamento della bobina di avvolgimento.

01.01.33.A02 Anomalie del circuito magnetico

Difetti di funzionamento del circuito magnetico mobile.

01.01.33.A03 Anomalie delle viti serrafili

Difetti di tenuta delle viti serrafilo.

01.01.33.A04 Difetti dei passacavo

Difetti di tenuta del coperchio passacavi.

01.01.33.A05 Rumorosità

Eccessivo livello del rumore dovuto ad accumuli di polvere sulle superfici.

01.01.33.A06 Difetti di stabilità

Perdita delle caratteristiche di stabilità dell'elemento con conseguenti possibili pericoli per gli utenti.

Turbina ad asse orizzontale

Unità Tecnologica: 01.01

Sistemi eolici

I generatori eolici ad asse orizzontale basano il loro funzionamento solo rispetto alla direzione di provenienza del vento; le turbine eoliche possono essere suddivise in base alla tecnologia costruttiva in due macro-famiglie:

- turbine ad asse verticale - VAWT (Vertical Axis Wind Turbine);
- turbine ad asse orizzontale – HAWT (Horizontal Axis Wind Turbine).

Le turbine HAWT si distinguono in:

- turbine sopravento (upwind);
- turbine sottovento (downwind).

Le turbine ad asse orizzontale sono dette "sopravento" perché il vento incontra prima il rotore rispetto alla torre; pertanto queste turbine hanno un'efficienza maggiore rispetto a quelle sottovento poiché non vi sono interferenze aerodinamiche con la torre.

Questi dispositivi hanno però lo svantaggio di non allinearsi automaticamente alla direzione del vento e pertanto necessitano quindi di un sistema d'imbardata o di una pinna direzionale.

Nelle turbine ad asse orizzontale "sottovento" il vento incontra prima la torre di sostegno e poi il rotore ma sono auto allineanti alla direzione del vento utilizzando un rotore flessibile in grado di resistere ai venti forti.

La turbina eolica ad asse orizzontale può essere a tre pale (che è il modello più diffuso) ma può essere composta anche a due pale, a singola pala munita di contrappeso (attualmente poco utilizzata) e multi pala (utilizzata soprattutto nel microeolico).

MODALITÀ DI USO CORRETTO:

La velocità del vento dipende oltre che dai parametri atmosferici anche dalla conformazione del terreno.

Più un terreno è rugoso, cioè presenta variazioni brusche di pendenza, boschi, edifici e montagne, più il vento incontrerà ostacoli che ridurranno la sua velocità.

Per definire la conformazione di un terreno sono state individuate quattro classi di rugosità:

- Classe di rugosità 0: suolo piatto come il mare, la spiaggia e le distese nevose;
- Classe di rugosità 1: suolo aperto come terreni non coltivati con vegetazione bassa e aeroporti;
- Classe di rugosità 2: aree agricole con rari edifici e pochi alberi;
- Classe di rugosità 3: suolo rugoso in cui vi sono molte variazioni di pendenza del terreno, boschi e paesi.

In generale la posizione ideale di un aerogeneratore è in un terreno appartenente ad una bassa classe di rugosità e che presenta una pendenza compresa tra i 6 e i 16 gradi.

Per ogni generatore presente nell' impianto devono risultare i seguenti parametri:

- tipologia (sincrono, asincrono non autoeccitato, asincrono autoeccitato ma non in parallelo con la rete ENEL, ecc.);
- marca (costruttore);
- modello;
- matricola;
- potenza nominale (espressa in kVA o in kW);
- fattore di potenza nominale;
- rendimento;
- potenza reattiva assorbita a vuoto;
- massima variazione transitoria della corrente immessa o prelevata;
- contributo alla corrente di corto circuito.

ANOMALIE RISCONTRABILI

01.01.34.A01 Anomalie avvolgimenti

Difetti di isolamento degli avvolgimenti.

01.01.34.A02 Anomalie cuscinetti

Difetti di funzionamento dei cuscinetti.

01.01.34.A03 Rumorosità

Eccessivo livello del rumore prodotto durante il funzionamento.

01.01.34.A04 Difetti di stabilità

Perdita delle caratteristiche di stabilità dell'elemento con conseguenti possibili pericoli per gli utenti.

Opere di fondazioni profonde

Insieme degli elementi tecnici orizzontali del sistema edilizio avente funzione di separare gli spazi interni del sistema edilizio dal terreno sottostante e trasmetterne ad esso il peso della struttura e delle altre forze esterne.

In particolare si definiscono fondazioni profonde o fondazioni indirette quella classe di fondazioni realizzate con il raggiungimento di profondità considerevoli rispetto al piano campagna. Prima di realizzare opere di fondazioni profonde provvedere ad un accurato studio geologico esteso ad una zona significativamente estesa dei luoghi d'intervento, in relazione al tipo di opera e al contesto geologico in cui questa si andrà a collocare.

ELEMENTI MANUTENIBILI DELL'UNITÀ TECNOLOGICA:

- 01.02.01 Pali trivellati
- 01.02.02 Platea su pali

Pali trivellati

Unità Tecnologica: 01.02

Opere di fondazioni profonde

I pali di fondazione sono una tipologia di fondazioni profonde o fondazioni indirette che hanno lo scopo di trasmettere il carico della sovrastruttura ad uno strato profondo e resistente del sottosuolo, attraverso terreni soffici e inadatti, ovvero di diffondere il peso della costruzione a larghi strati di terreno capaci di fornire una sufficiente resistenza al carico. In particolare i pali trivellati vengono realizzati per perforazione del terreno ed estrazione di un volume di terreno circa uguale a quello del palo. I pali trivellati eseguiti direttamente nel terreno o fuori opera con varie tecniche.

MODALITÀ DI USO CORRETTO:

L'utente dovrà soltanto accertarsi della comparsa di eventuali anomalie che possano anticipare l'insorgenza di fenomeni di dissesto e/o cedimenti strutturali.

ANOMALIE RISCONTRABILI

01.02.01.A01 Cedimenti

Dissesti dovuti a cedimenti di natura e causa diverse, talvolta con manifestazioni dell'abbassamento del piano di imposta della fondazione.

01.02.01.A02 Deformazioni e spostamenti

Deformazioni e spostamenti dovuti a cause esterne che alterano la normale configurazione dell'elemento.

01.02.01.A03 Distacchi murari

Distacchi dei paramenti murari mediante anche manifestazione di lesioni passanti.

01.02.01.A04 Distacco

Disgregazione e distacco di parti notevoli del materiale che può manifestarsi anche mediante espulsione di elementi prefabbricati dalla loro sede.

01.02.01.A05 Esposizione dei ferri di armatura

Distacchi di parte di calcestruzzo (copriferro) e relativa esposizione dei ferri di armatura a fenomeni di corrosione per l'azione degli agenti atmosferici.

01.02.01.A06 Fessurazioni

Degradazione che si manifesta con la formazione di soluzioni di continuità del materiale e che può implicare lo spostamento reciproco delle parti.

01.02.01.A07 Lesioni

Si manifestano con l'interruzione del tessuto murario. Le caratteristiche e l'andamento ne caratterizzano l'importanza e il tipo.

01.02.01.A08 Non perpendicolarità del fabbricato

Non perpendicolarità dell'edificio a causa di dissesti o eventi di natura diversa.

01.02.01.A09 Penetrazione di umidità

Comparsa di macchie di umidità dovute all'assorbimento di acqua.

01.02.01.A10 Rigonfiamento

Variatione della sagoma che interessa l'intero spessore del materiale e che si manifesta soprattutto in elementi lastriformi. Ben riconoscibile essendo dato dal tipico andamento "a bolla" combinato all'azione della gravità.

01.02.01.A11 Umidità

Presenza di umidità dovuta spesso per risalita capillare.

01.02.01.A12 Impiego di materiali non durevoli

Impiego di materiali non durevoli nelle fasi manutentive degli elementi.

Platea su pali

Unità Tecnologica: 01.02

Opere di fondazioni profonde

In generale si tratta di fondazioni su pali sospesi, impiegate in presenza di terreni molto cedevoli, dove le teste dei pali vengono collegate alle fondazioni a platea.

MODALITÀ DI USO CORRETTO:

L'utente dovrà soltanto accertarsi della comparsa di eventuali anomalie che possano anticipare l'insorgenza di fenomeni di dissesto e/o cedimenti strutturali.

ANOMALIE RISCONTRABILI

01.02.02.A01 Cedimenti

Dissesti dovuti a cedimenti di natura e causa diverse, talvolta con manifestazioni dell'abbassamento del piano di imposta della fondazione.

01.02.02.A02 Deformazioni e spostamenti

Deformazioni e spostamenti dovuti a cause esterne che alterano la normale configurazione dell'elemento.

01.02.02.A03 Distacchi murari

Distacchi di paramenti murari mediante anche manifestazione di lesioni passanti.

01.02.02.A04 Distacco

Disgregazione e distacco di parti notevoli del materiale che può manifestarsi anche mediante espulsione di elementi prefabbricati dalla loro sede.

01.02.02.A05 Esposizione dei ferri di armatura

Distacchi di parte di calcestruzzo (copriferro) e relativa esposizione dei ferri di armatura a fenomeni di corrosione per l'azione degli agenti atmosferici.

01.02.02.A06 Fessurazioni

Degradazione che si manifesta con la formazione di soluzioni di continuità del materiale e che può implicare lo spostamento reciproco delle parti.

01.02.02.A07 Lesioni

Si manifestano con l'interruzione del tessuto murario. Le caratteristiche e l'andamento ne caratterizzano l'importanza e il tipo.

01.02.02.A08 Non perpendicolarità del fabbricato

Non perpendicolarità dell'edificio a causa di dissesti o eventi di natura diversa.

01.02.02.A09 Penetrazione di umidità

Comparsa di macchie di umidità dovute all'assorbimento di acqua.

01.02.02.A10 Rigonfiamento

Variazione della sagoma che interessa l'intero spessore del materiale e che si manifesta soprattutto in elementi lastriformi. Ben riconoscibile essendo dato dal tipico andamento "a bolla" combinato all'azione della gravità.

01.02.02.A11 Umidità

Presenza di umidità dovuta spesso per risalita capillare.

01.02.02.A12 Impiego di materiali non durevoli

Impiego di materiali non durevoli nelle fasi manutentive degli elementi.

Opere di fondazioni superficiali

Insieme degli elementi tecnici orizzontali del sistema edilizio avente funzione di separare gli spazi interni del sistema edilizio dal terreno sottostante e trasmetterne ad esso il peso della struttura e delle altre forze esterne.

In particolare si definiscono fondazioni superficiali o fondazioni dirette quella classe di fondazioni realizzate a profondità ridotte rispetto al piano campagna ossia l'approfondimento del piano di posa non è elevato.

Prima di realizzare opere di fondazioni superficiali provvedere ad un accurato studio geologico esteso ad una zona significativamente estesa dei luoghi d'intervento, in relazione al tipo di opera e al contesto geologico in cui questa si andrà a collocare.

Nel progetto di fondazioni superficiali si deve tenere conto della presenza di sottoservizi e dell'influenza di questi sul comportamento del manufatto. Nel caso di reti idriche e fognarie occorre particolare attenzione ai possibili inconvenienti derivanti da immissioni o perdite di liquidi nel sottosuolo.

È opportuno che il piano di posa in una fondazione sia tutto allo stesso livello. Ove ciò non sia possibile, le fondazioni adiacenti, appartenenti o non ad un unico manufatto, saranno verificate tenendo conto della reciproca influenza e della configurazione dei piani di posa. Le fondazioni situate nell'alveo o nelle golene di corsi d'acqua possono essere soggette allo scalzamento e perciò vanno adeguatamente difese e approfondite. Analoga precauzione deve essere presa nel caso delle opere marittime.

ELEMENTI MANUTENIBILI DELL'UNITÀ TECNOLOGICA:

- 01.03.01 Cordoli in c.a.
- 01.03.02 Platee in c.a.
- 01.03.03 Travi rovesce in c.a.

Cordoli in c.a.

Unità Tecnologica: 01.03

Opere di fondazioni superficiali

Sono fondazioni realizzate generalmente per edifici in muratura e/o per consolidare fondazioni esistenti che devono assolvere alla finalità di distribuire adeguatamente i carichi verticali su una superficie di terreno più ampia rispetto alla base del muro, conferendo un adeguato livello di sicurezza. Infatti aumentando la superficie di appoggio, le tensioni di compressione che agiscono sul terreno tendono a ridursi in modo tale da essere inferiori ai valori limite di portanza del terreno.

MODALITÀ DI USO CORRETTO:

L'utente dovrà soltanto accertarsi della comparsa di eventuali anomalie che possano anticipare l'insorgenza di fenomeni di dissesto e/o cedimenti strutturali.

ANOMALIE RISCONTRABILI**01.03.01.A01 Cedimenti**

Dissesti dovuti a cedimenti di natura e causa diverse, talvolta con manifestazioni dell'abbassamento del piano di imposta della fondazione.

01.03.01.A02 Deformazioni e spostamenti

Deformazioni e spostamenti dovuti a cause esterne che alterano la normale configurazione dell'elemento.

01.03.01.A03 Distacchi murari

Distacchi dei paramenti murari mediante anche manifestazione di lesioni passanti.

01.03.01.A04 Distacco

Disgregazione e distacco di parti notevoli del materiale che può manifestarsi anche mediante espulsione di elementi prefabbricati dalla loro sede.

01.03.01.A05 Esposizione dei ferri di armatura

Distacchi di parte di calcestruzzo (copriferro) e relativa esposizione dei ferri di armatura a fenomeni di corrosione per l'azione degli agenti atmosferici.

01.03.01.A06 Fessurazioni

Degradazione che si manifesta con la formazione di soluzioni di continuità del materiale e che può implicare lo spostamento reciproco delle parti.

01.03.01.A07 Lesioni

Si manifestano con l'interruzione del tessuto murario. Le caratteristiche e l'andamento ne caratterizzano l'importanza e il tipo.

01.03.01.A08 Non perpendicolarità del fabbricato

Non perpendicolarità dell'edificio a causa di dissesti o eventi di natura diversa.

01.03.01.A09 Penetrazione di umidità

Comparsa di macchie di umidità dovute all'assorbimento di acqua.

01.03.01.A10 Rigonfiamento

Variazione della sagoma che interessa l'intero spessore del materiale e che si manifesta soprattutto in elementi lastriformi. Ben riconoscibile essendo dato dal tipico andamento "a bolla" combinato all'azione della gravità.

01.03.01.A11 Umidità

Presenza di umidità dovuta spesso per risalita capillare.

01.03.01.A12 Impiego di materiali non durevoli

Impiego di materiali non durevoli nelle fasi manutentive degli elementi.

Platee in c.a.

Unità Tecnologica: 01.03

Opere di fondazioni superficiali

Sono fondazioni realizzate con un'unica soletta di base, di idoneo spessore, irrigidita da nervature nelle due direzioni principali così da avere una ripartizione dei carichi sul terreno uniforme, in quanto tutto insieme risulta notevolmente rigido. La fondazione a platea può essere realizzata anche con una unica soletta di grande spessore, opportunamente armata, o in alternativa con un solettone armato e provvisto di piastre di appoggio in corrispondenza dei pilastri, per evitare l'effetto di punzonamento dei medesimi sulla soletta.

MODALITÀ DI USO CORRETTO:

L'utente dovrà soltanto accertarsi della comparsa di eventuali anomalie che possano anticipare l'insorgenza di fenomeni di dissesto e/o cedimenti strutturali.

ANOMALIE RISCONTRABILI

01.03.02.A01 Cedimenti

Dissesti dovuti a cedimenti di natura e causa diverse, talvolta con manifestazioni dell'abbassamento del piano di imposta della fondazione.

01.03.02.A02 Deformazioni e spostamenti

Deformazioni e spostamenti dovuti a cause esterne che alterano la normale configurazione dell'elemento.

01.03.02.A03 Distacchi murari

Distacchi dei paramenti murari mediante anche manifestazione di lesioni passanti.

01.03.02.A04 Distacco

Disgregazione e distacco di parti notevoli del materiale che può manifestarsi anche mediante espulsione di elementi prefabbricati dalla loro sede.

01.03.02.A05 Esposizione dei ferri di armatura

Distacchi di parte di calcestruzzo (copriferro) e relativa esposizione dei ferri di armatura a fenomeni di corrosione per l'azione degli agenti atmosferici.

01.03.02.A06 Fessurazioni

Degradazione che si manifesta con la formazione di soluzioni di continuità del materiale e che può implicare lo spostamento reciproco delle parti.

01.03.02.A07 Lesioni

Si manifestano con l'interruzione del tessuto murario. Le caratteristiche e l'andamento ne caratterizzano l'importanza e il tipo.

01.03.02.A08 Non perpendicolarità del fabbricato

Non perpendicolarità dell'edificio a causa di dissesti o eventi di natura diversa.

01.03.02.A09 Penetrazione di umidità

Comparsa di macchie di umidità dovute all'assorbimento di acqua.

01.03.02.A10 Rigonfiamento

Variazione della sagoma che interessa l'intero spessore del materiale e che si manifesta soprattutto in elementi lastriiformi. Ben riconoscibile essendo dato dal tipico andamento "a bolla" combinato all'azione della gravità.

01.03.02.A11 Umidità

Presenza di umidità dovuta spesso per risalita capillare.

01.03.02.A12 Impiego di materiali non durevoli

Impiego di materiali non durevoli nelle fasi manutentive degli elementi.

Travi rovesce in c.a.

Unità Tecnologica: 01.03

Opere di fondazioni superficiali

Sono fondazioni indicate nel caso in cui ci siano problemi di cedimenti differenziali. Le travi rovesce sono le fondazioni più comunemente adottate in zona sismica, poiché non sono soggette a spostamenti orizzontali relativi in caso di sisma. Il nome di trave rovescia deriva dal fatto che la trave costituente la fondazione risulta rovesciata rispetto a quella comunemente usata nelle strutture, in quanto il carico è costituito dalle reazioni del terreno e quindi agente dal basso, anziché dall'alto.

MODALITÀ DI USO CORRETTO:

L'utente dovrà soltanto accertarsi della comparsa di eventuali anomalie che possano anticipare l'insorgenza di fenomeni di dissesto e/o cedimenti strutturali.

ANOMALIE RISCONTRABILI

01.03.03.A01 Cedimenti

Dissesti dovuti a cedimenti di natura e causa diverse, talvolta con manifestazioni dell'abbassamento del piano di imposta della fondazione.

01.03.03.A02 Deformazioni e spostamenti

Deformazioni e spostamenti dovuti a cause esterne che alterano la normale configurazione dell'elemento.

01.03.03.A03 Distacchi murari

Distacchi dei paramenti murari mediante anche manifestazione di lesioni passanti.

01.03.03.A04 Distacco

Disgregazione e distacco di parti notevoli del materiale che può manifestarsi anche mediante espulsione di elementi prefabbricati dalla loro sede.

01.03.03.A05 Esposizione dei ferri di armatura

Distacchi di parte di calcestruzzo (copriferro) e relativa esposizione dei ferri di armatura a fenomeni di corrosione per l'azione degli agenti atmosferici.

01.03.03.A06 Fessurazioni

Degradazione che si manifesta con la formazione di soluzioni di continuità del materiale e che può implicare lo spostamento reciproco delle parti.

01.03.03.A07 Lesioni

Si manifestano con l'interruzione del tessuto murario. Le caratteristiche e l'andamento ne caratterizzano l'importanza e il tipo.

01.03.03.A08 Non perpendicolarità del fabbricato

Non perpendicolarità dell'edificio a causa di dissesti o eventi di natura diversa.

01.03.03.A09 Penetrazione di umidità

Comparsa di macchie di umidità dovute all'assorbimento di acqua.

01.03.03.A10 Rigonfiamento

Variazione della sagoma che interessa l'intero spessore del materiale e che si manifesta soprattutto in elementi lastriiformi. Ben riconoscibile essendo dato dal tipico andamento "a bolla" combinato all'azione della gravità.

01.03.03.A11 Umidità

Presenza di umidità dovuta spesso per risalita capillare.

01.03.03.A12 Impiego di materiali non durevoli

Impiego di materiali non durevoli nelle fasi manutentive degli elementi.

Opere di sostegno e contenimento

Sono così definite le unità tecnologiche e/o l'insieme degli elementi tecnici aventi la funzione di sostenere i carichi derivanti dal terreno e/o da eventuali movimenti franosi. Tali strutture vengono generalmente classificate in base al materiale con il quale vengono realizzate, al principio statico di funzionamento o alla loro geometria.

In particolare il coefficiente di spinta attiva assume valori che dipendono dalla geometria del paramento del muro e dei terreni retrostanti, nonché dalle caratteristiche meccaniche dei terreni e del contatto terra-muro.

Nel caso di muri i cui spostamenti orizzontali siano impediti, la spinta può raggiungere valori maggiori di quelli relativi alla condizione di spinta attiva.

Per la distribuzione delle pressioni interstiziali occorre fare riferimento alle differenti condizioni che possono verificarsi nel tempo in dipendenza, ad esempio, dell'intensità e durata delle precipitazioni, della capacità drenante del terreno, delle caratteristiche e della efficienza del sistema di drenaggio.

Le azioni sull'opera devono essere valutate con riferimento all'intero paramento di monte, compreso il basamento di fondazione. Gli stati limite ultimi delle opere di sostegno si riferiscono allo sviluppo di meccanismi di collasso determinati dalla mobilitazione della resistenza del terreno interagente con le opere (GEO) e al raggiungimento della resistenza degli elementi che compongono le opere stesse (STR).

ELEMENTI MANUTENIBILI DELL'UNITÀ TECNOLOGICA:

- 01.04.01 Gabbioni
- 01.04.02 Grigliato per scarpata
- 01.04.03 Muro in terra rinforzata

Gabbioni

Unità Tecnologica: 01.04

Opere di sostegno e contenimento

Si tratta di strutture la cui funzione non si riduce soltanto a sostenere la spinta del terreno. I gabbioni di pietrame sono realizzati con rete a filo metallico con doppia torsione. Sono indicati per funzioni strutturali e per le loro caratteristiche di flessibilità e di drenaggio dell'acqua dove presente. In genere vengono realizzati in opera a gradoni.

MODALITÀ DI USO CORRETTO:

Controllare la stabilità delle strutture e l'assenza di eventuali anomalie. In particolare la comparsa di segni di dissesti evidenti (fratturazioni, lesioni, principio di ribaltamento, ecc.). In fase di progettazione definire con precisione la spinta "S" derivante dalla massa di terra e le relative componenti. Verificare le condizioni di stabilità relative:

- al ribaltamento;
- allo scorrimento;
- allo schiacciamento;
- allo slittamento del complesso terra-muro.

In particolare per i rivestimenti inerpati provvedere al taglio della vegetazione in eccesso.

ANOMALIE RISCONTRABILI

01.04.01.A01 Deformazioni e spostamenti

Deformazioni e spostamenti dovuti a cause esterne che alterano la normale configurazione dell'elemento.

01.04.01.A02 Fenomeni di schiacciamento

Fenomeni di schiacciamento della struttura di sostegno in seguito ad eventi straordinari (frane, smottamenti, ecc.) e/o in conseguenza di errori di progettazione strutturale.

01.04.01.A03 Mancanza

Mancanza di elementi integrati nelle strutture di contenimento (pietre, parti di rivestimenti, ecc.).

01.04.01.A04 Presenza di vegetazione

Presenza di vegetazione caratterizzata dalla formazione di licheni, muschi e piante lungo le superficie.

01.04.01.A05 Principi di ribaltamento

Fenomeni di ribaltamento della struttura di sostegno in seguito ad eventi straordinari (frane, smottamenti, ecc.) e/o in conseguenza di errori di progettazione strutturale.

01.04.01.A06 Principi di scorrimento

Fenomeni di scorrimento della struttura di sostegno (scorrimento terra-muro; scorrimento tra sezioni contigue orizzontali interne) in seguito ad eventi straordinari (frane, smottamenti, ecc.) e/o in conseguenza di errori di progettazione strutturale.

01.04.01.A07 Basso grado di riciclabilità

Utilizzo nelle fasi manutentive di materiali, elementi e componenti con un basso grado di riciclabilità.

01.04.01.A08 Impiego di materiali non durevoli

Impiego di materiali non durevoli nelle fasi manutentive degli elementi.

Grigliato per scarpata

Unità Tecnologica: 01.04

Opere di sostegno e contenimento

Si tratta di elementi di contenimento per scarpate ed argini stradali, realizzati generalmente in elementi forati prefabbricati in conglomerato cementizio vibrocompresso con inerti a bassa porosità, granulometria controllata ed alta resistenza meccanica, posizionati in genere ad incastro con altri elementi contigui per restituire una certa continuità al rivestimento delle scarpate. I fori tra gli elementi favoriscono, una volta posato il terreno vegetale, la crescita di vegetazione idonea che va a consolidare ulteriormente l'azione di sostegno, oltre a favorire l'assorbimento di acque meteoriche attraverso il terreno.

MODALITÀ DI USO CORRETTO:

Una volta realizzati i grigliati provvedere ad ispezioni periodiche e verifiche circa l'integrità degli elementi lungo le scarpate e/o argini. Controllare inoltre la crescita della vegetazione all'interno dei vuoti effettuando operazioni di taglio di quella in eccesso.

ANOMALIE RISCONTRABILI

01.04.02.A01 Depositi superficiali

Accumuli di materiale vario quali pietrame, ramaglie e terreno sulla superficie delle geogriglie.

01.04.02.A02 Difetti di ancoraggio

Difetti di tenuta delle chiodature e/o delle graffe di ancoraggio della struttura.

01.04.02.A03 Difetti di attecchimento

Difetti di attecchimento delle talee di salice o tamerice e/o delle piantine radicate.

01.04.02.A04 Mancanza di terreno

Mancanza di terreno che mette a nudo la struttura delle geogriglie.

01.04.02.A05 Mancata aderenza

Imperfetta aderenza tra la rete ed il terreno che provoca mancati inerbimenti.

01.04.02.A06 Perdita di materiale

Perdita del materiale costituente la geogriglia quali terreno, radici, ecc..

01.04.02.A07 Anomalie reti

Difetti di tenuta delle reti o delle griglie per cui si verifica la perdita di materiale.

01.04.02.A08 Corrosione

Fenomeni di corrosione delle strutture portanti delle terre.

01.04.02.A09 Impiego di materiali non durevoli

Impiego di materiali non durevoli nelle fasi manutentive degli elementi.

01.04.02.A10 Basso grado di riciclabilità

Utilizzo nelle fasi manutentive di materiali, elementi e componenti con un basso grado di riciclabilità.

Muro in terra rinforzata

Unità Tecnologica: 01.04

Opere di sostegno e contenimento

Le strutture in terra rinforzata rappresentano una alternativa tecnico-strutturale a classici muri di cemento armato e/o cellulari prefabbricati, rispetto ai quali offrono maggiore economia di realizzazione oltre che un minor impatto ambientale. In particolare su terreni di bassa portanza ed elevata deformabilità riescono a fornire ottime prestazioni. Essi trovano svariate applicazioni in diverse modalità:

- rinforzi con reti metalliche a doppia torsione.
- rinforzi con geogriglie in poliestere ad alta tenacità, ecc.

MODALITÀ DI USO CORRETTO:

Nelle fasi di posa controllare la perfetta aderenza tra gli elementi di rinforzo ed il terreno naturale per evitare mancati inerbimenti. Controllare periodicamente l'integrità delle superfici a vista mediante valutazioni visive mirate a riscontrare anomalie evidenti.

ANOMALIE RISCONTRABILI

01.04.03.A01 Anomalie reti

Difetti di tenuta delle reti o delle griglie per cui si verifica la perdita di materiale.

01.04.03.A02 Corrosione

Fenomeni di corrosione delle strutture portanti delle terre.

01.04.03.A03 Difetti di attecchimento

Difetti di attecchimento delle piante erbacee.

01.04.03.A04 Mancanza di terreno

Mancanza di terreno che mette a nudo la struttura delle terre rinforzate.

01.04.03.A05 Basso grado di riciclabilità

Utilizzo nelle fasi manutentive di materiali, elementi e componenti con un basso grado di riciclabilità.

01.04.03.A06 Impiego di materiali non durevoli

Impiego di materiali non durevoli nelle fasi manutentive degli elementi.

Coperture piane

Insieme degli elementi tecnici orizzontali o suborizzontali del sistema edilizio aventi funzione di separare gli spazi interni del sistema edilizio dallo spazio esterno sovrastante. Le coperture piane (o coperture continue) sono caratterizzate dalla presenza di uno strato di tenuta all'acqua, indipendentemente dalla pendenza della superficie di copertura, che non presenta soluzioni di continuità ed è composto da materiali impermeabili che posti all'esterno dell'elemento portante svolgono la funzione di barriera alla penetrazione di acque meteoriche. L'organizzazione e la scelta dei vari strati funzionali nei diversi schemi di funzionamento della copertura consente di definire la qualità della copertura e soprattutto i requisiti prestazionali. Gli elementi e i strati funzionali si possono raggruppare in:

- elemento di collegamento;
- elemento di supporto;
- elemento di tenuta;
- elemento portante;
- elemento isolante;
- strato di barriera al vapore;
- strato di continuità;
- strato della diffusione del vapore;
- strato di imprimitura;
- strato di ripartizione dei carichi;
- strato di pendenza;
- strato di pendenza;
- strato di protezione;
- strato di separazione o scorrimento;
- strato di tenuta all'aria;
- strato di ventilazione;
- strato drenante;
- strato filtrante.

ELEMENTI MANUTENIBILI DELL'UNITÀ TECNOLOGICA:

- 01.05.01 Canali di gronda e pluviali
- 01.05.02 Strati termoisolanti
- 01.05.03 Strato di barriera al vapore
- 01.05.04 Strato di continuità
- 01.05.05 Strato di imprimitura
- 01.05.06 Strato di pendenza
- 01.05.07 Strato di protezione con pavimento galleggiante
- 01.05.08 Strato di protezione in asfalto
- 01.05.09 Strato di protezione in elementi cementizi
- 01.05.10 Strato di protezione in ghiaia
- 01.05.11 Strato di protezione in pitture protettive
- 01.05.12 Strato di protezione in terra vegetale
- 01.05.13 Strato di tenuta con membrane bituminose
- 01.05.14 Strato di tenuta con membrane sintetiche
- 01.05.15 Strato drenante
- 01.05.16 Struttura in calcestruzzo armato
- 01.05.17 Struttura in latero-cemento

Canali di gronda e pluviali

Unità Tecnologica: 01.05

Coperture piane

I canali di gronda sono gli elementi dell'impianto di raccolta delle acque meteoriche che si sviluppano lungo la linea di gronda. Le pluviali hanno la funzione di convogliare ai sistemi di smaltimento al suolo le acque meteoriche raccolte nei canali di gronda. Essi sono destinati alla raccolta ed allo smaltimento delle acque meteoriche dalle coperture degli edifici. I vari profilati possono essere realizzati in PVC, in lamiera metallica (in alluminio, in rame, in acciaio, in zinco, ecc.). Per formare i sistemi completi di canalizzazioni, essi vengono dotati di appropriati accessori (fondelli di chiusura, bocchelli, parafoglie, staffe di sostegno, ecc.) collegati tra di loro. La forma e le dimensioni dei canali di gronda e delle pluviali dipendono dalla quantità d'acqua che deve essere convogliata e dai parametri della progettazione architettonica. La capacità di smaltimento del sistema dipende dal progetto del tetto e dalle dimensioni dei canali di gronda e dei pluviali.

MODALITÀ DI USO CORRETTO:

Le pluviali vanno posizionate nei punti più bassi della copertura. In particolare lo strato impermeabile di rivestimento della corona del bocchettone non deve trovarsi a livello superiore del piano corrente della terrazza. Per ovviare al problema viene ricavata intorno al pluviale una sezione con profondità di 1 - 2 cm. Particolare attenzione va posta al numero, al dimensionamento (diametro di scarico) ed alla disposizione delle pluviali in funzione delle superfici di copertura servite. I fori dei bocchettoni devono essere provvisti di griglie parafoglie e paraghiaia removibili.

Controllare la funzionalità delle pluviali, delle griglie parafoglie e di eventuali depositi e detriti di foglie ed altre ostruzioni che possono compromettere il corretto deflusso delle acque meteoriche. In particolare è opportuno effettuare controlli generali degli elementi di deflusso in occasione di eventi meteo di una certa entità che possono aver compromesso la loro integrità. Controllare gli elementi accessori di fissaggio e connessione.

ANOMALIE RICONTRABILI

01.05.01.A01 Alterazioni cromatiche

Presenza di macchie con conseguente variazione della tonalità dei colori e scomparsa del colore originario.

01.05.01.A02 Deformazione

Cambiamento della forma iniziale con imbarcamento degli elementi e relativa irregolarità della sovrapposizione degli stessi.

01.05.01.A03 Deposito superficiale

Accumulo di materiale e di incrostazioni di diversa consistenza, spessore e aderenza diversa.

01.05.01.A04 Difetti di ancoraggio, di raccordo, di sovrapposizione, di assemblaggio

Difetti nella posa degli elementi e/o accessori di copertura con conseguente rischio di errato deflusso delle acque meteoriche.

01.05.01.A05 Distacco

Distacco degli elementi dai dispositivi di fissaggio e relativo scorrimento.

01.05.01.A06 Errori di pendenza

Errore nel calcolo della pendenza (la determinazione in gradi, o in percentuale, rispetto al piano orizzontale di giacitura delle falde) rispetto alla morfologia del tetto, alla lunghezza di falda (per tetti a falda), alla scabrosità dei materiali, all'area geografica di riferimento. Insufficiente deflusso delle acque con conseguente ristagno delle stesse.

01.05.01.A07 Fessurazioni, microfessurazioni

Incrinature localizzate interessanti lo spessore degli elementi.

01.05.01.A08 Mancanza elementi

Assenza di elementi della copertura.

01.05.01.A09 Penetrazione e ristagni d'acqua

Comparsa di macchie da umidità e/o gocciolamento localizzato in prossimità del soffitto e negli angoli per cause diverse quali: invecchiamento dello strato impermeabilizzante con rottura della guaina protettiva; rottura o spostamenti degli elementi di copertura; ostruzione delle linee di deflusso acque meteoriche.

01.05.01.A10 Presenza di vegetazione

Presenza di vegetazione caratterizzata dalla formazione di licheni, muschi e piante in prossimità di superfici o giunti degradati.

01.05.01.A11 Rottura

Rottura degli elementi costituenti il manto di copertura.

01.05.01.A12 Basso grado di riciclabilità

Utilizzo nelle fasi manutentive di materiali, elementi e componenti con un basso grado di riciclabilità.

01.05.01.A13 Impiego di materiali non durevoli

Impiego di materiali non durevoli nelle fasi manutentive degli elementi.

CONTROLLI ESEGUIBILI DALL'UTENTE

01.05.01.C01 Controllo dello stato

Cadenza: ogni 6 mesi

Tipologia: Controllo a vista

Controllare le condizioni e la funzionalità dei canali di gronda e delle pluviali. Controllo della regolare disposizione degli elementi dopo il verificarsi di fenomeni meteorologici particolarmente intensi. Verifica dell'assenza di eventuali anomalie. Controllare la funzionalità delle pluviali, delle griglie parafoglie e di eventuali depositi e detriti di foglie ed altre ostruzioni che possono compromettere il corretto deflusso delle acque meteoriche. Controllare gli elementi di fissaggio ed eventuali connessioni.

- Requisiti da verificare: 1) *Impermeabilità ai liquidi*; 2) *Resistenza al vento*; 3) *Resistenza all'acqua*; 4) *Resistenza meccanica per canali di gronda e pluviali*.

- Anomalie riscontrabili: 1) *Alterazioni cromatiche*; 2) *Deformazione*; 3) *Deposito superficiale*; 4) *Difetti di ancoraggio, di raccordo, di sovrapposizione, di assemblaggio*; 5) *Distacco*; 6) *Errori di pendenza*; 7) *Fessurazioni, microfessurazioni*; 8) *Mancanza elementi*; 9) *Penetrazione e ristagni d'acqua*; 10) *Presenza di vegetazione*; 11) *Rottura*.

- Ditte specializzate: *Lattoniere-canalista, Specializzati vari*.

MANUTENZIONI ESEGUIBILI DALL'UTENTE

01.05.01.I01 Pulizia griglie, canali di gronda, bocchettoni di raccolta

Cadenza: ogni 6 mesi

Pulizia ed asportazione dei residui di fogliame e detriti depositati nei canali di gronda. Rimozione delle griglie paraghiaia e parafoglie dai bocchettoni di raccolta e loro pulizia.

- Ditte specializzate: *Lattoniere-canalista, Specializzati vari*.

Strati termoisolanti

Unità Tecnologica: 01.05

Coperture piane

Lo strato termoisolante ha lo scopo di garantire alla copertura il valore richiesto di resistenza termica globale e allo stesso tempo di attenuare la trasmissione delle onde sonore provocate dai rumori aerei, ecc.. L'isolamento va calcolato in funzione della sua conducibilità termica e secondo della destinazione d'uso degli ambienti interni. Nelle coperture continue l'isolante, posizionato al di sotto o al di sopra dell'elemento di tenuta, sarà realizzato per resistere alle sollecitazioni e ai carichi previsti in relazione dell'accessibilità o meno della copertura. Gli strati termoisolanti possono essere in: polistirene espanso, poliuretano rivestito di carta kraft, poliuretano rivestito di velo vetro, polisocianurato, sughero, perlite espansa, vetro cellulare, materassini di resine espansive, materassini in fibre minerali e fibre minerali o vegetali sfusi e/a piccoli elementi.

MODALITÀ DI USO CORRETTO:

Gli strati termoisolanti sono adottati anche per la riduzione dei consumi energetici e per l'eliminazione dei fenomeni di condensazione superficiale, ecc. Nelle coperture continue l'elemento termoisolante può essere posizionato al di sopra o al di sotto dell'elemento di tenuta oppure al di sotto dello strato di irrigidimento e/o ripartizione dei carichi. L'utente dovrà provvedere al controllo delle condizioni della superficie del manto ponendo particolare attenzione alla presenza di eventuali ristagni di acqua e di vegetazione sopra la tenuta. In particolare è opportuno effettuare controlli generali del manto in occasione di eventi meteo di una certa entità che possono aver compromesso l'integrità degli elementi di copertura. Fare attenzione alla praticabilità o meno della copertura. Se necessario vanno rinnovati gli strati isolanti deteriorati mediante sostituzione localizzata o generale.

ANOMALIE RISCONTRABILI

01.05.02.A01 Delimitazione e scagliatura

Disgregazione in scaglie delle superfici.

01.05.02.A02 Deformazione

Cambiamento della forma iniziale con imbarcamento degli elementi e relativa irregolarità della sovrapposizione degli stessi.

01.05.02.A03 Disgregazione

Disgregazione della massa con polverizzazione degli elementi.

01.05.02.A04 Distacco

Distacco degli elementi dai dispositivi di fissaggio e relativo scorrimento.

01.05.02.A05 Fessurazioni, microfessurazioni

Incrinature localizzate interessanti lo spessore degli elementi.

01.05.02.A06 Imbibizione

Assorbimento di acqua nella composizione porosa dei materiali.

01.05.02.A07 Penetrazione e ristagni d'acqua

Comparsa di macchie da umidità e/o gocciolamento localizzato in prossimità del soffitto e negli angoli per cause diverse quali: invecchiamento dello strato impermeabilizzante con rottura della guaina protettiva; rottura o spostamenti degli elementi di copertura; ostruzione delle linee di deflusso acque meteoriche.

01.05.02.A08 Presenza di abrasioni, bolle, rigonfiamenti, incisioni superficiali

Presenza di abrasioni, bolle, rigonfiamenti, incisioni superficiali a carico degli strati impermeabilizzanti per vetustà degli elementi o per evento esterno (alte temperature, grandine, urti, ecc).

01.05.02.A09 Rottura

Rottura degli elementi costituenti il manto di copertura.

01.05.02.A10 Scollamenti tra membrane, sfaldature

Scollamento delle membrane e sfaldature delle stesse con localizzazione di aree disconnesse dallo strato inferiore e relativo innalzamento rispetto al piano di posa originario. In genere per posa in opera errata o per vetustà degli elementi.

01.05.02.A11 Utilizzo materiali a bassa resistenza termica

Utilizzo, nelle fasi manutentive, di materiali ad elevata resistenza termica.

01.05.02.A12 Basso grado di riciclabilità

Utilizzo nelle fasi manutentive di materiali, elementi e componenti con un basso grado di riciclabilità.

CONTROLLI ESEGUIBILI DALL'UTENTE

01.05.02.C01 Controllo dello stato

Cadenza: ogni 12 mesi

Tipologia: Controllo a vista

Controllare le condizioni della superficie del manto ponendo particolare attenzione alla presenza di eventuali ristagni di acqua e di vegetazione sopra la tenuta.

• Requisiti da verificare: *1) (Attitudine al) controllo della condensazione interstiziale; 2) Impermeabilità ai liquidi; 3) Isolamento termico.*

• Anomalie riscontrabili: *1) Delimitazione e scagliatura; 2) Deformazione; 3) Disgregazione; 4) Distacco; 5) Fessurazioni, microfessurazioni; 6) Imbibizione; 7) Penetrazione e ristagni d'acqua; 8) Presenza di abrasioni, bolle, rigonfiamenti, incisioni superficiali; 9) Rottura; 10) Scollamenti tra membrane, sfaldature.*

• Ditte specializzate: *Specializzati vari.*

Strato di barriera al vapore

Unità Tecnologica: 01.05

Coperture piane

Lo strato di barriera al vapore ha il compito di impedire il passaggio di vapore d'acqua per un maggiore controllo del fenomeno della condensa all'interno dei vari strati della copertura. Lo strato di barriera al vapore può essere costituito da:

- fogli a base di polimeri;
- fogli di polietilene posati, in indipendenza, su strato di compensazione in tessuto sintetico;
- fogli bituminosi rivestiti con lamina di alluminio di alluminio posati per aderenza.

MODALITÀ DI USO CORRETTO:

Lo strato di barriera al vapore viene utilizzato al di sotto dell'elemento termoisolante. L'utente dovrà provvedere al controllo delle condizioni della superficie del manto ponendo particolare attenzione alla presenza di eventuali ristagni di acqua e di vegetazione sopra la tenuta. In particolare è opportuno effettuare controlli generali del manto in occasione di eventi meteo di una certa entità che possono aver compromesso l'integrità degli elementi di copertura. Fare attenzione alla praticabilità o meno della copertura. Se necessario va sostituita la barriera al vapore (per deterioramento, perdita caratteristiche principali, ecc.) mediante sostituzione localizzata o generale.

ANOMALIE RISCONTRABILI

01.05.03.A01 Delimitazione e scagliatura

Disgregazione in scaglie delle superfici.

01.05.03.A02 Deformazione

Cambiamento della forma iniziale con imbarcamento degli elementi e relativa irregolarità della sovrapposizione degli stessi.

01.05.03.A03 Disgregazione

Disgregazione della massa con polverizzazione degli elementi.

01.05.03.A04 Distacco

Distacco degli elementi dai dispositivi di fissaggio e relativo scorrimento.

01.05.03.A05 Fessurazioni, microfessurazioni

Incrinature localizzate interessanti lo spessore degli elementi.

01.05.03.A06 Imbibizione

Assorbimento di acqua nella composizione porosa dei materiali.

01.05.03.A07 Penetrazione e ristagni d'acqua

Comparsa di macchie da umidità e/o gocciolamento localizzato in prossimità del soffitto e negli angoli per cause diverse quali: invecchiamento dello strato impermeabilizzante con rottura della guaina protettiva; rottura o spostamenti degli elementi di copertura; ostruzione delle linee di deflusso acque meteoriche.

01.05.03.A08 Presenza di abrasioni, bolle, rigonfiamenti, incisioni superficiali

Presenza di abrasioni, bolle, rigonfiamenti, incisioni superficiali a carico degli strati impermeabilizzanti per vetustà degli elementi o per evento esterno (alte temperature, grandine, urti, ecc).

01.05.03.A09 Rottura

Rottura degli elementi costituenti il manto di copertura.

01.05.03.A10 Scollamenti tra membrane, sfaldature

Scollamento delle membrane e sfaldature delle stesse con localizzazione di aree disconnesse dallo strato inferiore e relativo innalzamento rispetto al piano di posa originario. In genere per posa in opera errata o per vetustà degli elementi.

01.05.03.A11 Basso grado di riciclabilità

Utilizzo nelle fasi manutentive di materiali, elementi e componenti con un basso grado di riciclabilità.

01.05.03.A12 Utilizzo materiali a bassa resistenza termica

Utilizzo, nelle fasi manutentive, di materiali ad elevata resistenza termica.

CONTROLLI ESEGUIBILI DALL'UTENTE

01.05.03.C01 Controllo dello stato

Cadenza: ogni 12 mesi

Tipologia: Controllo a vista

Controllare le condizioni della superficie del manto ponendo particolare attenzione alla presenza di eventuali ristagni di acqua e di vegetazione sopra la tenuta.

- Requisiti da verificare: 1) *(Attitudine al) controllo della condensazione interstiziale per strato di barriera al vapore;* 2) *Impermeabilità ai liquidi;* 3) *Isolamento termico.*

- Anomalie riscontrabili: 1) *Delimitazione e scagliatura;* 2) *Deformazione;* 3) *Disgregazione;* 4) *Distacco;* 5) *Fessurazioni, microfessurazioni;* 6) *Imbibizione;* 7) *Penetrazione e ristagni d'acqua;* 8) *Presenza di abrasioni, bolle, rigonfiamenti, incisioni superficiali;* 9) *Rottura;* 10) *Scollamenti tra membrane, sfaldature.*

- Ditte specializzate: *Specializzati vari.*

Strato di continuità

Unità Tecnologica: 01.05

Coperture piane

Lo strato di continuità ha il compito di realizzare la continuità nel caso di supporti discontinui, per ridurre le irregolarità superficiali evitando sollecitazioni anomale in esercizio. Nelle coperture continue lo strato di continuità può essere realizzato con:

- calcestruzzo armato o non;
- malta o conglomerato bituminoso;
- asfalto colato o malta asfaltica;
- fogli a base di prodotti bituminosi.

MODALITÀ DI USO CORRETTO:

Lo strato di separazione e/o scorrimento può essere collocato: al di sopra di elementi portanti frazionati; al di sopra di elementi termoisolanti a pannelli. L'utente dovrà provvedere alla pulizia del manto di copertura mediante la rimozione di elementi di deposito in prossimità dei canali di gronda e delle linee di compluvio. In particolare è opportuno effettuare controlli generali del manto in occasione di eventi meteo di una certa entità che possono aver compromesso l'integrità degli elementi di copertura. Fare attenzione alla praticabilità o meno della copertura. La sostituzione dello strato di continuità va effettuata nel caso di rifacimento della copertura e degli altri strati funzionali.

ANOMALIE RISCONTRABILI

01.05.04.A01 Delimitazione e scagliatura

Disgregazione in scaglie delle superfici.

01.05.04.A02 Deformazione

Cambiamento della forma iniziale con imbarcamento degli elementi e relativa irregolarità della sovrapposizione degli stessi.

01.05.04.A03 Deposito superficiale

Accumulo di materiale e di incrostazioni di diversa consistenza, spessore e aderenza diversa.

01.05.04.A04 Disgregazione

Disgregazione della massa con polverizzazione degli elementi.

01.05.04.A05 Dislocazione di elementi

Spostamento degli elementi costituenti il manto di copertura dalla posizione di origine.

01.05.04.A06 Distacco

Distacco degli elementi dai dispositivi di fissaggio e relativo scorrimento.

01.05.04.A07 Errori di pendenza

Errore nel calcolo della pendenza (la determinazione in gradi, o in percentuale, rispetto al piano orizzontale di giacitura delle falde) rispetto alla morfologia del tetto, alla lunghezza di falda (per tetti a falda), alla scabrosità dei materiali, all'area geografica di riferimento. Insufficiente deflusso delle acque con conseguente ristagno delle stesse.

01.05.04.A08 Fessurazioni, microfessurazioni

Incrinature localizzate interessanti lo spessore degli elementi.

01.05.04.A09 Mancanza elementi

Assenza di elementi della copertura

01.05.04.A10 Penetrazione e ristagni d'acqua

Comparsa di macchie da umidità e/o gocciolamento localizzato in prossimità del soffitto e negli angoli per cause diverse quali: invecchiamento dello strato impermeabilizzante con rottura della guaina protettiva; rottura o spostamenti degli elementi di copertura; ostruzione delle linee di deflusso acque meteoriche.

01.05.04.A11 Presenza di vegetazione

Presenza di vegetazione caratterizzata dalla formazione di licheni, muschi e piante in prossimità di superfici o giunti degradati.

01.05.04.A12 Rottura

Rottura degli elementi costituenti il manto di copertura.

01.05.04.A13 Basso grado di riciclabilità

Utilizzo nelle fasi manutentive di materiali, elementi e componenti con un basso grado di riciclabilità.

01.05.04.A14 Contenuto eccessivo di sostanze tossiche

Contenuto eccessivo di sostanze tossiche all'interno dei prodotti utilizzati nelle fasi manutentive.

CONTROLLI ESEGUIBILI DALL'UTENTE

01.05.04.C01 Controllo dello stato

Cadenza: ogni 6 mesi

Tipologia: Controllo a vista

Controllare le condizioni della superficie del manto ponendo particolare attenzione alla presenza di eventuali ristagni di acqua e di vegetazione sopra la tenuta.

- Requisiti da verificare: 1) *Resistenza al fuoco*; 2) *Resistenza al vento*; 3) *Resistenza all'acqua*; 4) *Resistenza meccanica*.
- Anomalie riscontrabili: 1) *Deformazione*; 2) *Delimitazione e scagliatura*; 3) *Deposito superficiale*; 4) *Disgregazione*; 5) *Dislocazione di elementi*; 6) *Distacco*; 7) *Errori di pendenza*; 8) *Fessurazioni, microfessurazioni*; 9) *Mancanza elementi*; 10) *Penetrazione e ristagni d'acqua*; 11) *Presenza di vegetazione*; 12) *Rottura*.
- Ditte specializzate: *Specializzati vari*.

Strato di imprimitura

Unità Tecnologica: 01.05

Coperture piane

Lo strato di imprimitura viene utilizzato esclusivamente per le coperture continue. Viene utilizzato per favorire l'adesione di uno strato sovrastante, andando a modificare i caratteri superficiali (fisico-chimiche) dello strato inferiore ed avere per quest'ultimo anche la funzione di antipolvere. Nelle coperture continue lo strato di imprimitura può essere realizzato con:

- soluzioni o emulsioni bituminose additivate o non;
- soluzioni di pece di catrame additivate o non;
- soluzioni a base di polimeri.

MODALITÀ DI USO CORRETTO:

Lo strato di imprimitura può essere collocato: al di sopra dell'elemento portante, al di sopra dello strato di pendenza, al di sopra dello strato di continuità, al di sopra dello strato termoisolante e al di sopra dello strato di irrigidimento. L'utente dovrà provvedere al controllo delle condizioni della superficie del manto ponendo particolare attenzione alla presenza di eventuali ristagni di acqua e di vegetazione sopra la tenuta. In particolare è opportuno effettuare controlli generali del manto in occasione di eventi meteo di una certa entità che possono aver compromesso l'integrità degli elementi di copertura. Fare attenzione alla praticabilità o meno della copertura. La sostituzione dello strato di imprimitura va effettuata nel caso di rifacimento della copertura e degli altri strati funzionali.

ANOMALIE RISCONTRABILI

01.05.05.A01 Delimitazione e scagliatura

Disgregazione in scaglie delle superfici.

01.05.05.A02 Deformazione

Cambiamento della forma iniziale con imbarcamento degli elementi e relativa irregolarità della sovrapposizione degli stessi.

01.05.05.A03 Disgregazione

Disgregazione della massa con polverizzazione degli elementi.

01.05.05.A04 Distacco

Distacco degli elementi dai dispositivi di fissaggio e relativo scorrimento.

01.05.05.A05 Fessurazioni, microfessurazioni

Incrinature localizzate interessanti lo spessore degli elementi.

01.05.05.A06 Imbibizione

Assorbimento di acqua nella composizione porosa dei materiali.

01.05.05.A07 Penetrazione e ristagni d'acqua

Comparsa di macchie da umidità e/o gocciolamento localizzato in prossimità del soffitto e negli angoli per cause diverse quali: invecchiamento dello strato impermeabilizzante con rottura della guaina protettiva; rottura o spostamenti degli elementi di copertura; ostruzione delle linee di deflusso acque meteoriche.

01.05.05.A08 Presenza di abrasioni, bolle, rigonfiamenti, incisioni superficiali

Presenza di abrasioni, bolle, rigonfiamenti, incisioni superficiali a carico degli strati impermeabilizzanti per vetustà degli elementi o per evento esterno (alte temperature, grandine, urti, ecc).

01.05.05.A09 Rottura

Rottura degli elementi costituenti il manto di copertura.

01.05.05.A10 Scollamenti tra membrane, sfaldature

Scollamento delle membrane e sfaldature delle stesse con localizzazione di aree disconnesse dallo strato inferiore e relativo innalzamento rispetto al piano di posa originario. In genere per posa in opera errata o per vetustà degli elementi.

01.05.05.A11 Basso grado di riciclabilità

Utilizzo nelle fasi manutentive di materiali, elementi e componenti con un basso grado di riciclabilità.

01.05.05.A12 Contenuto eccessivo di sostanze tossiche

Contenuto eccessivo di sostanze tossiche all'interno dei prodotti utilizzati nelle fasi manutentive.

CONTROLLI ESEGUIBILI DALL'UTENTE

01.05.05.C01 Controllo dello stato

Cadenza: ogni 12 mesi

Tipologia: Controllo a vista

Controllare le condizioni della superficie del manto ponendo particolare attenzione alla presenza di eventuali ristagni di acqua e di vegetazione sopra la tenuta.

• Requisiti da verificare: 1) *(Attitudine al) controllo della condensazione interstiziale*; 2) *Resistenza agli agenti aggressivi per strato di imprimitura*; 3) *Resistenza agli attacchi biologici*; 4) *Stabilità chimico reattiva*.

• Anomalie riscontrabili: 1) *Deformazione*; 2) *Delimitazione e scagliatura*; 3) *Disgregazione*; 4) *Distacco*; 5) *Fessurazioni, microfessurazioni*; 6) *Imbibizione*; 7) *Penetrazione e ristagni d'acqua*; 8) *Presenza di abrasioni, bolle, rigonfiamenti, incisioni superficiali*; 9) *Rottura*; 10) *Scollamenti tra membrane, sfaldature*.

• Ditte specializzate: *Specializzati vari*.

Strato di pendenza

Unità Tecnologica: 01.05

Coperture piane

Lo strato di pendenza ha il compito di portare la pendenza delle coperture piane al valore necessario per lo smaltimento delle acque meteoriche. Lo strato viene utilizzato quando l'elemento portante non prevede la pendenza necessaria al buon funzionamento della copertura. Nelle coperture continue lo strato di pendenza può essere realizzato con

- calcestruzzo cellulare;
- calcestruzzo alleggerito o non;
- conglomerato di cemento, argilla espansa, sabbia e acqua;
- elementi portanti secondari dello strato di ventilazione.

MODALITÀ DI USO CORRETTO:

Lo strato di pendenza può essere collocato: al di sopra dell'elemento portante o al di sopra dell'elemento termoisolante. L'utente dovrà provvedere alla pulizia del manto di copertura mediante la rimozione di elementi di deposito in prossimità dei canali di gronda e delle linee di compluvio. In particolare è opportuno effettuare controlli generali del manto in occasione di eventi meteo di una certa entità che possono aver compromesso l'integrità degli elementi di copertura. Fare attenzione alla praticabilità o meno della copertura. Il ripristino dello strato di pendenza va effettuato, se necessario, fino al raggiungimento del valore necessario per lo smaltimento delle acque meteoriche. Per la ricostituzione dello strato di pendenza si utilizzano materiali idonei (calcestruzzo cellulare; calcestruzzo alleggerito o non; conglomerato di cemento, argilla espansa, sabbia e acqua; elementi portanti secondari dello strato di ventilazione, ecc.). Ripristino inoltre degli strati funzionali della copertura collegati.

ANOMALIE RISCONTRABILI

01.05.06.A01 Delimitazione e scagliatura

Disgregazione in scaglie delle superfici.

01.05.06.A02 Deformazione

Cambiamento della forma iniziale con imbarcamento degli elementi e relativa irregolarità della sovrapposizione degli stessi.

01.05.06.A03 Deposito superficiale

Accumulo di materiale e di incrostazioni di diversa consistenza, spessore e aderenza diversa.

01.05.06.A04 Disgregazione

Disgregazione della massa con polverizzazione degli elementi.

01.05.06.A05 Dislocazione di elementi

Spostamento degli elementi costituenti il manto di copertura dalla posizione di origine.

01.05.06.A06 Distacco

Distacco degli elementi dai dispositivi di fissaggio e relativo scorrimento.

01.05.06.A07 Errori di pendenza

Errore nel calcolo della pendenza (la determinazione in gradi, o in percentuale, rispetto al piano orizzontale di giacitura delle falde) rispetto alla morfologia del tetto, alla lunghezza di falda (per tetti a falda), alla scabrosità dei materiali, all'area geografica di riferimento. Insufficiente deflusso delle acque con conseguente ristagno delle stesse.

01.05.06.A08 Fessurazioni, microfessurazioni

Incrinature localizzate interessanti lo spessore degli elementi.

01.05.06.A09 Mancanza elementi

Assenza di elementi della copertura.

01.05.06.A10 Penetrazione e ristagni d'acqua

Comparsa di macchie da umidità e/o gocciolamento localizzato in prossimità del soffitto e negli angoli per cause diverse quali: invecchiamento dello strato impermeabilizzante con rottura della guaina protettiva; rottura o spostamenti degli elementi di copertura; ostruzione delle linee di deflusso acque meteoriche.

01.05.06.A11 Presenza di vegetazione

Presenza di vegetazione caratterizzata dalla formazione di licheni, muschi e piante in prossimità di superfici o giunti degradati.

01.05.06.A12 Rottura

Rottura degli elementi costituenti il manto di copertura.

01.05.06.A13 Basso grado di riciclabilità

Utilizzo nelle fasi manutentive di materiali, elementi e componenti con un basso grado di riciclabilità.

01.05.06.A14 Impiego di materiali non durevoli

Impiego di materiali non durevoli nelle fasi manutentive degli elementi.

CONTROLLI ESEGUIBILI DALL'UTENTE

01.05.06.C01 Controllo della pendenza

Cadenza: ogni 6 mesi

Tipologia: Controllo a vista

Controllare le condizioni della superficie del manto ponendo particolare attenzione alla pendenza ed alla eventuale presenza di eventuali ristagni di acqua e di vegetazione sopra la tenuta. In particolare è opportuno effettuare controlli generali del manto in occasione di eventi meteo di una certa entità che possono aver compromesso l'integrità degli strati di pendenza (calcestruzzo alleggerito o non; elementi portanti secondari dello strato di ventilazione, ecc.).

• Requisiti da verificare: 1) *(Attitudine al) controllo della condensazione interstiziale;* 2) *Impermeabilità ai liquidi;* 3) *Isolamento termico.*

• Anomalie riscontrabili: 1) *Deformazione;* 2) *Delimitazione e scagliatura;* 3) *Deposito superficiale;* 4) *Dislocazione di elementi;* 5) *Distacco;* 6) *Errori di pendenza;* 7) *Fessurazioni, microfessurazioni;* 8) *Mancanza elementi;* 9) *Penetrazione e ristagni d'acqua;* 10) *Presenza di vegetazione;* 11) *Rottura.*

• Ditte specializzate: *Specializzati vari.*

Strato di protezione con pavimento galleggiante

Unità Tecnologica: 01.05

Coperture piane

Esso è costituito dalla presenza di uno strato di protezione realizzato con quadrotti su sostegni dischiformi che, posti all'esterno dell'elemento portante, garantiscono da barriera alla penetrazione delle acque meteoriche. In generale lo strato di protezione ha il compito di resistere alle sollecitazioni di carattere meccanico, fisico, chimico e di conferire al manto un'eventuale colorazione e/o funzione decorativa. Nelle coperture continue lo strato può presentarsi in combinazione o integrazione con l'elemento di tenuta (membrane autoprotette, resine, ecc.). Nelle coperture accessibili ai pedoni, la protezione svolge anche la funzione di ripartizione dei carichi, assicurando l'elemento di tenuta nei confronti dei rischi derivanti da fattori esterni (vento, altro).

MODALITÀ DI USO CORRETTO:

L'utente dovrà provvedere alla pulizia del manto di copertura mediante la rimozione di elementi di deposito in prossimità dei canali di gronda e delle linee di compluvio. In particolare è opportuno effettuare controlli generali del manto in occasione di eventi meteo di una certa entità che possono aver compromesso l'integrità degli elementi di copertura. Fare attenzione alla praticabilità o meno della copertura.

ANOMALIE RICONTRABILI

01.05.07.A01 Alterazioni cromatiche

Presenza di macchie con conseguente variazione della tonalità dei colori e scomparsa del colore originario.

01.05.07.A02 Delimitazione e scagliatura

Disgregazione in scaglie delle superfici.

01.05.07.A03 Deformazione

Cambiamento della forma iniziale con imbarcamento degli elementi e relativa irregolarità della sovrapposizione degli stessi.

01.05.07.A04 Deposito superficiale

Accumulo di materiale e di incrostazioni di diversa consistenza, spessore e aderenza diversa.

01.05.07.A05 Difetti di ancoraggio, di raccordo, di sovrapposizione, di assemblaggio.

Difetti nella posa degli elementi costituenti il manto di copertura con conseguente errata sovrapposizione degli stessi e rischio di infiltrazioni di acqua piovana.

01.05.07.A06 Disgregazione

Disgregazione della massa con polverizzazione degli elementi.

01.05.07.A07 Dislocazione di elementi

Spostamento degli elementi costituenti il manto di copertura dalla posizione di origine.

01.05.07.A08 Distacco

Distacco degli elementi dai dispositivi di fissaggio e relativo scorrimento.

01.05.07.A09 Efflorescenze

Formazione cristalline sulle superfici, di colore biancastro, di sali solubili.

01.05.07.A10 Errori di pendenza

Errore nel calcolo della pendenza (la determinazione in gradi, o in percentuale, rispetto al piano orizzontale di giacitura delle falde) rispetto alla morfologia del tetto, alla lunghezza di falda (per tetti a falda), alla scabrosità dei materiali, all'area geografica di riferimento. Insufficiente deflusso delle acque con conseguente ristagno delle stesse.

01.05.07.A11 Fessurazioni, microfessurazioni

Incrinature localizzate interessanti lo spessore degli elementi.

01.05.07.A12 Imbibizione

Assorbimento di acqua nella composizione porosa dei materiali.

01.05.07.A13 Mancanza elementi

Assenza di elementi della copertura.

01.05.07.A14 Patina biologica

Strato sottile, morbido e omogeneo, aderente alla superficie e di evidente natura biologica, di colore variabile, per lo più verde. La patina biologica è costituita prevalentemente da microrganismi cui possono aderire polvere, terriccio.

01.05.07.A15 Penetrazione e ristagni d'acqua

Comparsa di macchie da umidità e/o gocciolamento localizzato in prossimità del soffitto e negli angoli per cause diverse quali: invecchiamento dello strato impermeabilizzante con rottura della guaina protettiva; rottura o spostamenti degli elementi di copertura; ostruzione delle linee di deflusso acque meteoriche.

01.05.07.A16 Presenza di vegetazione

Presenza di vegetazione caratterizzata dalla formazione di licheni, muschi e piante in prossimità di superfici o giunti degradati.

01.05.07.A17 Rottura

Rottura degli elementi costituenti il manto di copertura.

01.05.07.A18 Basso grado di riciclabilità

Utilizzo nelle fasi manutentive di materiali, elementi e componenti con un basso grado di riciclabilità.

01.05.07.A19 Impiego di materiali non durevoli

Impiego di materiali non durevoli nelle fasi manutentive degli elementi.

CONTROLLI ESEGUIBILI DALL'UTENTE

01.05.07.C01 Controllo del manto

Cadenza: ogni 12 settimane

Tipologia: Controllo a vista

Controllare le condizioni dello strato di protezione della pavimentazione galleggiante realizzato in quadrotti su sostegni dischiformi ponendo particolare attenzione in corrispondenza dei canali di gronda e delle linee di compluvio. Verifica dell'assenza di eventuali anomalie. Controllare la tenuta della guaina, ove ispezionabile, in corrispondenza di lucernari, botole, pluviali, in genere, e nei punti di discontinuità della guaina. Controllo delle giunzioni, dei risvolti, di eventuali scollamenti di giunti e fissaggi.

- Requisiti da verificare: 1) *(Attitudine al) controllo della condensazione interstiziale*; 2) *Impermeabilità ai liquidi*; 3) *Isolamento termico*.
- Anomalie riscontrabili: 1) *Disgregazione*; 2) *Fessurazioni, microfessurazioni*; 3) *Imbibizione*; 4) *Penetrazione e ristagni d'acqua*; 5) *Rottura*.
- Ditte specializzate: *Specializzati vari*.

Strato di protezione in asfalto

Unità Tecnologica: 01.05

Coperture piane

Lo strato di protezione in asfalto viene posto all'esterno dell'elemento portante avente funzione di barriera alla penetrazione delle acque meteoriche. In generale lo strato di protezione ha il compito di resistere alle sollecitazioni di carattere meccanico, fisico, chimico e di conferire al manto un'eventuale colorazione e/o funzione decorativa. Nelle coperture continue lo strato può presentarsi in combinazione o integrazione con l'elemento di tenuta (membrane autoprotette, resine, ecc.). Nelle coperture accessibili ai pedoni, la protezione svolge anche la funzione di ripartizione dei carichi, assicurando l'elemento di tenuta nei confronti dei rischi derivanti da fattori esterni (vento, altro).

MODALITÀ DI USO CORRETTO:

L'utente dovrà provvedere alla pulizia del manto di copertura mediante la rimozione di elementi di deposito. In particolare è opportuno effettuare controlli generali del manto in occasione di eventi meteo di una certa entità che possono aver compromesso l'integrità degli elementi di copertura. Fare attenzione alla praticabilità o meno della copertura.

ANOMALIE RISCOINTRABILI

01.05.08.A01 Alterazioni cromatiche

Presenza di macchie con conseguente variazione della tonalità dei colori e scomparsa del colore originario.

01.05.08.A02 Delimitazione e scagliatura

Disgregazione in scaglie delle superfici.

01.05.08.A03 Deposito superficiale

Accumulo di materiale e di incrostazioni di diversa consistenza, spessore e aderenza diversa.

01.05.08.A04 Disgregazione

Disgregazione della massa con polverizzazione degli elementi.

01.05.08.A05 Errori di pendenza

Errore nel calcolo della pendenza (la determinazione in gradi, o in percentuale, rispetto al piano orizzontale di giacitura delle falde) rispetto alla morfologia del tetto, alla lunghezza di falda (per tetti a falda), alla scabrosità dei materiali, all'area geografica di riferimento. Insufficiente deflusso delle acque con conseguente ristagno delle stesse.

01.05.08.A06 Fessurazioni, microfessurazioni

Incrinature localizzate interessanti lo spessore degli elementi.

01.05.08.A07 Imbibizione

Assorbimento di acqua nella composizione porosa dei materiali.

01.05.08.A08 Infragilimento e porosizzazione della membrana

Infragilimento della membrana con conseguente perdita di elasticità e rischio di rottura.

01.05.08.A09 Mancanza elementi

Assenza di elementi della copertura.

01.05.08.A10 Penetrazione e ristagni d'acqua

Comparsa di macchie da umidità e/o gocciolamento localizzato in prossimità del soffitto e negli angoli per cause diverse quali: invecchiamento dello strato impermeabilizzante con rottura della guaina protettiva; rottura o spostamenti degli elementi di copertura; ostruzione delle linee di deflusso acque meteoriche.

01.05.08.A11 Presenza di abrasioni, bolle, rigonfiamenti, incisioni superficiali

Presenza di abrasioni, bolle, rigonfiamenti, incisioni superficiali a carico degli strati impermeabilizzanti per vetustà degli elementi o per evento esterno (alte temperature, grandine, urti, ecc.).

01.05.08.A12 Presenza di vegetazione

Presenza di vegetazione caratterizzata dalla formazione di licheni, muschi e piante in prossimità di superfici o giunti degradati.

01.05.08.A13 Rottura

Rottura degli elementi costituenti il manto di copertura.

01.05.08.A14 Scollamenti tra membrane, sfaldature

Scollamento delle membrane e sfaldature delle stesse con localizzazione di aree disconnesse dallo strato inferiore e relativo innalzamento rispetto al piano di posa originario. In genere per posa in opera errata o per vetustà degli elementi.

01.05.08.A15 Basso grado di riciclabilità

Utilizzo nelle fasi manutentive di materiali, elementi e componenti con un basso grado di riciclabilità.

01.05.08.A16 Contenuto eccessivo di sostanze tossiche

Contenuto eccessivo di sostanze tossiche all'interno dei prodotti utilizzati nelle fasi manutentive.

CONTROLLI ESEGUIBILI DALL'UTENTE

01.05.08.C01 Controllo del manto

Cadenza: ogni 12 mesi

Tipologia: Controllo a vista

Controllare le condizioni della superficie del manto ponendo particolare attenzione in corrispondenza dei canali di gronda e delle linee di compluvio. Verifica dell'assenza di eventuali anomalie. Controllare la tenuta della guaina, ove ispezionabile, in corrispondenza di lucernari, botole, pluviali, in genere, e nei punti di discontinuità della guaina. Controllo delle giunzioni, dei risvolti, di eventuali scollamenti di giunti e fissaggi.

• Requisiti da verificare: 1) *(Attitudine al) controllo della condensazione interstiziale*; 2) *Impermeabilità ai liquidi per strato di protezione in asfalto*; 3) *Isolamento termico*.

• Anomalie riscontrabili: 1) *Disgregazione*; 2) *Fessurazioni, microfessurazioni*; 3) *Imbibizione*; 4) *Infragilimento e porosizzazione della membrana*; 5) *Penetrazione e ristagni d'acqua*; 6) *Presenza di abrasioni, bolle, rigonfiamenti, incisioni superficiali*; 7) *Rottura*; 8) *Scollamenti tra membrane, sfaldature*.

• Ditte specializzate: *Impermeabilizzatore, Specializzati vari*.

Strato di protezione in elementi cementizi

Unità Tecnologica: 01.05

Coperture piane

Essa è costituita dalla presenza di uno strato di protezione in cemento e/o elementi cementizi, eventualmente armati, o klinker che, posti all'esterno dell'elemento portante, garantiscono da barriera alla penetrazione delle acque meteoriche. In generale lo strato di protezione ha il compito di resistere alle sollecitazioni di carattere meccanico, fisico, chimico e di conferire al manto un'eventuale colorazione e/o funzione decorativa. Nelle coperture continue lo strato può presentarsi in combinazione o integrazione con l'elemento di tenuta (membrane autoprotette, resine, ecc.). Nelle coperture accessibili ai pedoni, la protezione svolge anche la funzione di ripartizione dei carichi, assicurando l'elemento di tenuta nei confronti dei rischi derivanti da fattori esterni (vento, altro).

MODALITÀ DI USO CORRETTO:

L'utente dovrà provvedere alla pulizia del manto di copertura mediante la rimozione di elementi di deposito in prossimità dei canali di gronda e delle linee di compluvio. In particolare è opportuno effettuare controlli generali del manto in occasione di eventi meteo di una certa entità che possono aver compromesso l'integrità degli elementi di copertura. Fare attenzione alla praticabilità o meno della copertura.

ANOMALIE RISCONTRABILI

01.05.09.A01 Alterazioni cromatiche

Presenza di macchie con conseguente variazione della tonalità dei colori e scomparsa del colore originario.

01.05.09.A02 Delimitazione e scagliatura

Disgregazione in scaglie delle superfici.

01.05.09.A03 Deposito superficiale

Accumulo di materiale e di incrostazioni di diversa consistenza, spessore e aderenza diversa.

01.05.09.A04 Disgregazione

Disgregazione della massa con polverizzazione degli elementi.

01.05.09.A05 Errori di pendenza

Errore nel calcolo della pendenza (la determinazione in gradi, o in percentuale, rispetto al piano orizzontale di giacitura delle falde) rispetto alla morfologia del tetto, alla lunghezza di falda (per tetti a falda), alla scabrosità dei materiali, all'area geografica di riferimento. Insufficiente deflusso delle acque con conseguente ristagno delle stesse.

01.05.09.A06 Fessurazioni, microfessurazioni

Incrinature localizzate interessanti lo spessore degli elementi.

01.05.09.A07 Imbibizione

Assorbimento di acqua nella composizione porosa dei materiali.

01.05.09.A08 Mancanza elementi

Assenza di elementi della copertura.

01.05.09.A09 Penetrazione e ristagni d'acqua

Comparsa di macchie da umidità e/o gocciolamento localizzato in prossimità del soffitto e negli angoli per cause diverse quali: invecchiamento dello strato impermeabilizzante con rottura della guaina protettiva; rottura o spostamenti degli elementi di copertura; ostruzione delle linee di deflusso acque meteoriche.

01.05.09.A10 Presenza di vegetazione

Presenza di vegetazione caratterizzata dalla formazione di licheni, muschi e piante in prossimità di superfici o giunti degradati.

01.05.09.A11 Rottura

Rottura degli elementi costituenti il manto di copertura.

01.05.09.A12 Basso grado di riciclabilità

Utilizzo nelle fasi manutentive di materiali, elementi e componenti con un basso grado di riciclabilità.

01.05.09.A13 Impiego di materiali non durevoli

Impiego di materiali non durevoli nelle fasi manutentive degli elementi.

CONTROLLI ESEGUIBILI DALL'UTENTE

01.05.09.C01 Controllo del manto

Cadenza: ogni 12 mesi

Tipologia: Controllo a vista

Controllare le condizioni dello strato di protezione in cemento e/o degli elementi cementizi ponendo particolare attenzione in corrispondenza dei canali di gronda e delle linee di compluvio. Verifica dell'assenza di eventuali anomalie. Controllare la tenuta della guaina, ove ispezionabile, in corrispondenza di lucernari, botole, pluviali, in genere, e nei punti di discontinuità della guaina. Controllo delle giunzioni, dei risvolti, di eventuali scollamenti di giunti e fissaggi.

• Requisiti da verificare: 1) *(Attitudine al) controllo della condensazione interstiziale;* 2) *Impermeabilità ai liquidi;* 3) *Isolamento termico.*

• Anomalie riscontrabili: 1) *Disgregazione;* 2) *Fessurazioni, microfessurazioni;* 3) *Imbibizione;* 4) *Penetrazione e ristagni d'acqua;* 5) *Rottura.*

• Ditte specializzate: *Specializzati vari.*

Strato di protezione in ghiaia

Unità Tecnologica: 01.05

Coperture piane

Essa è costituita dalla presenza di uno strato di protezione in ghiaia proveniente da rocce compatte resistenti, non gelive, con pezzatura da 16-32 mm che, posti all'esterno dell'elemento portante, garantiscono da barriera alla penetrazione delle acque meteoriche. In generale lo strato di protezione ha il compito di resistere alle sollecitazioni di carattere meccanico, fisico, chimico e di conferire al manto un'eventuale colorazione e/o funzione decorativa. Nelle coperture continue lo strato può presentarsi in combinazione o integrazione con l'elemento di tenuta (membrane autoprotette, resine, ecc.). Nelle coperture accessibili ai pedoni, la protezione svolge anche la funzione di ripartizione dei carichi, assicurando l'elemento di tenuta nei confronti dei rischi derivanti da fattori esterni (vento, altro).

MODALITÀ DI USO CORRETTO:

L'utente dovrà provvedere alla pulizia del manto di copertura mediante la rimozione di elementi di deposito in prossimità dei canali di gronda e delle linee di compluvio. In particolare è opportuno effettuare controlli generali del manto in occasione di eventi meteo di una certa entità che possono aver compromesso l'integrità degli elementi di copertura. Fare attenzione alla praticabilità o meno della copertura.

ANOMALIE RISCOINTRABILI

01.05.10.A01 Errori di pendenza

Errore nel calcolo della pendenza (la determinazione in gradi, o in percentuale, rispetto al piano orizzontale di giacitura delle falde) rispetto alla morfologia del tetto, alla lunghezza di falda (per tetti a falda), alla scabrosità dei materiali, all'area geografica di riferimento. Insufficiente deflusso delle acque con conseguente ristagno delle stesse.

01.05.10.A02 Mancanza elementi

Assenza di elementi della copertura.

01.05.10.A03 Penetrazione e ristagni d'acqua

Comparsa di macchie da umidità e/o gocciolamento localizzato in prossimità del soffitto e negli angoli per cause diverse quali: invecchiamento dello strato impermeabilizzante con rottura della guaina protettiva; rottura o spostamenti degli elementi di copertura; ostruzione delle linee di deflusso acque meteoriche.

01.05.10.A04 Presenza di vegetazione

Presenza di vegetazione caratterizzata dalla formazione di licheni, muschi e piante in prossimità di superfici o giunti degradati.

01.05.10.A05 Scollamenti tra membrane, sfaldature

Scollamento delle membrane e sfaldature delle stesse con localizzazione di aree disconnesse dallo strato inferiore e relativo innalzamento rispetto al piano di posa originario. In genere per posa in opera errata o per vetustà degli elementi.

01.05.10.A06 Basso grado di riciclabilità

Utilizzo nelle fasi manutentive di materiali, elementi e componenti con un basso grado di riciclabilità.

01.05.10.A07 Contenuto eccessivo di sostanze tossiche

Contenuto eccessivo di sostanze tossiche all'interno dei prodotti utilizzati nelle fasi manutentive.

CONTROLLI ESEGUIBILI DALL'UTENTE

01.05.10.C01 Controllo del manto

Cadenza: ogni 12 mesi

Tipologia: Controllo a vista

Controllare le condizioni dello strato di protezione in ghiaia e dello stato della zavorra, ponendo inoltre particolare attenzione in corrispondenza dei canali di gronda e delle linee di compluvio. Verifica dell'assenza di eventuali anomalie. Controllare la tenuta della guaina, ove ispezionabile, in corrispondenza di lucernari, botole, pluviali, in genere, e nei punti di discontinuità della guaina. Controllo delle giunzioni, dei risvolti, di eventuali scollamenti di giunti e fissaggi.

• Requisiti da verificare: 1) *(Attitudine al) controllo della condensazione interstiziale*; 2) *Impermeabilità ai liquidi*; 3) *Isolamento termico*.

• Anomalie riscontrabili: 1) *Penetrazione e ristagni d'acqua*.

• Ditte specializzate: *Specializzati vari*.

Strato di protezione in pitture protettive

Unità Tecnologica: 01.05

Coperture piane

Essa è costituita dalla presenza di uno strato di protezione realizzato con pitture protettive e riflettenti a base acrilica in soluzione acquosa oppure a base di pigmenti di alluminio in soluzione bituminosa che, posti all'esterno dell'elemento portante, garantiscono da barriera alla penetrazione delle acque meteoriche. In generale lo strato di protezione ha il compito di resistere alle sollecitazioni di carattere meccanico, fisico, chimico e di conferire al manto un'eventuale colorazione e/o funzione decorativa. Nelle coperture continue lo strato può presentarsi in combinazione o integrazione con l'elemento di tenuta (membrane autoprotette, resine, ecc.). Nelle coperture accessibili ai pedoni, la protezione svolge anche la funzione di ripartizione dei carichi, assicurando l'elemento di tenuta nei confronti dei rischi derivanti da fattori esterni (vento, altro).

MODALITÀ DI USO CORRETTO:

L'utente dovrà provvedere alla pulizia del manto di copertura mediante la rimozione di elementi di deposito in prossimità dei canali di gronda e delle linee di compluvio. In particolare è opportuno effettuare controlli generali del manto in occasione di eventi meteo di una certa entità che possono aver compromesso l'integrità degli elementi di copertura. Fare attenzione alla praticabilità o meno della copertura.

ANOMALIE RISCONTRABILI

01.05.11.A01 Alterazioni cromatiche

Presenza di macchie con conseguente variazione della tonalità dei colori e scomparsa del colore originario.

01.05.11.A02 Delimitazione e scagliatura

Disgregazione in scaglie delle superfici.

01.05.11.A03 Deposito superficiale

Accumulo di materiale e di incrostazioni di diversa consistenza, spessore e aderenza diversa.

01.05.11.A04 Disgregazione

Disgregazione della massa con polverizzazione degli elementi.

01.05.11.A05 Errori di pendenza

Errore nel calcolo della pendenza (la determinazione in gradi, o in percentuale, rispetto al piano orizzontale di giacitura delle falde) rispetto alla morfologia del tetto, alla lunghezza di falda (per tetti a falda), alla scabrosità dei materiali, all'area geografica di riferimento. Insufficiente deflusso delle acque con conseguente ristagno delle stesse.

01.05.11.A06 Fessurazioni, microfessurazioni

Incrinature localizzate interessanti lo spessore degli elementi.

01.05.11.A07 Imbibizione

Assorbimento di acqua nella composizione porosa dei materiali.

01.05.11.A08 Mancanza elementi

Assenza di elementi della copertura.

01.05.11.A09 Penetrazione e ristagni d'acqua

Comparsa di macchie da umidità e/o gocciolamento localizzato in prossimità del soffitto e negli angoli per cause diverse quali: invecchiamento dello strato impermeabilizzante con rottura della guaina protettiva; rottura o spostamenti degli elementi di copertura; ostruzione delle linee di deflusso acque meteoriche.

01.05.11.A10 Presenza di abrasioni, bolle, rigonfiamenti, incisioni superficiali

Presenza di abrasioni, bolle, rigonfiamenti, incisioni superficiali a carico degli strati impermeabilizzanti per vetustà degli elementi o per evento esterno (alte temperature, grandine, urti, ecc.).

01.05.11.A11 Presenza di vegetazione

Presenza di vegetazione caratterizzata dalla formazione di licheni, muschi e piante in prossimità di superfici o giunti degradati.

01.05.11.A12 Rottura

Rottura degli elementi costituenti il manto di copertura.

01.05.11.A13 Scollamenti tra membrane, sfaldature

Scollamento delle membrane e sfaldature delle stesse con localizzazione di aree disconnesse dallo strato inferiore e relativo innalzamento rispetto al piano di posa originario. In genere per posa in opera errata o per vetustà degli elementi.

01.05.11.A14 Contenuto eccessivo di sostanze tossiche

Contenuto eccessivo di sostanze tossiche all'interno dei prodotti utilizzati nelle fasi manutentive.

CONTROLLI ESEGUIBILI DALL'UTENTE

01.05.11.C01 Controllo del manto

Cadenza: ogni 12 mesi

Tipologia: Controllo a vista

Controllare le condizioni dello strato di protezione in pitture protettive ponendo particolare attenzione in corrispondenza dei canali di gronda e delle linee di compluvio. Verifica dell'assenza di eventuali anomalie. Controllare la tenuta della guaina, ove ispezionabile, in corrispondenza di lucernari, botole, pluviali, in genere, e nei punti di discontinuità della guaina. Controllo delle giunzioni, dei risvolti, di eventuali scollamenti di giunti e fissaggi.

- Requisiti da verificare: 1) *(Attitudine al) controllo della condensazione interstiziale*; 2) *Impermeabilità ai liquidi per strato di protezione in pitture protettive*; 3) *Isolamento termico*.
- Anomalie riscontrabili: 1) *Disgregazione*; 2) *Fessurazioni, microfessurazioni*; 3) *Imbibizione*; 4) *Penetrazione e ristagni d'acqua*; 5) *Presenza di abrasioni, bolle, rigonfiamenti, incisioni superficiali*; 6) *Rottura*; 7) *Scollamenti tra membrane, sfaldature*.
- Ditte specializzate: *Specializzati vari*.

Strato di protezione in terra vegetale

Unità Tecnologica: 01.05

Coperture piane

Essa è costituita dalla presenza di uno strato di protezione in terra vegetale che, posto all'esterno dell'elemento portante, garantiscono da barriera alla penetrazione delle acque meteoriche. In generale lo strato di protezione ha il compito di resistere alle sollecitazioni di carattere meccanico, fisico, chimico e di conferire al manto un'eventuale colorazione e/o funzione decorativa. Nelle coperture continue lo strato può presentarsi in combinazione o integrazione con l'elemento di tenuta (membrane autoprotette, resine, ecc.). Nelle coperture accessibili ai pedoni, la protezione svolge anche la funzione di ripartizione dei carichi, assicurando l'elemento di tenuta nei confronti dei rischi derivanti da fattori esterni (vento, altro).

MODALITÀ DI USO CORRETTO:

L'utente dovrà provvedere alla pulizia del manto di copertura mediante la rimozione di elementi di deposito in prossimità dei canali di gronda e delle linee di compluvio. In particolare è opportuno effettuare controlli generali del manto in occasione di eventi meteo di una certa entità che possono aver compromesso l'integrità degli elementi di copertura. Fare attenzione alla praticabilità o meno della copertura.

ANOMALIE RISCONTRABILI

01.05.12.A01 Errori di pendenza

Errore nel calcolo della pendenza (la determinazione in gradi, o in percentuale, rispetto al piano orizzontale di giacitura delle falde) rispetto alla morfologia del tetto, alla lunghezza di falda (per tetti a falda), alla scabrosità dei materiali, all'area geografica di riferimento. Insufficiente deflusso delle acque con conseguente ristagno delle stesse.

01.05.12.A02 Mancanza elementi

Assenza di elementi della copertura.

01.05.12.A03 Penetrazione e ristagni d'acqua

Comparsa di macchie da umidità e/o gocciolamento localizzato in prossimità del soffitto e negli angoli per cause diverse quali: invecchiamento dello strato impermeabilizzante con rottura della guaina protettiva; rottura o spostamenti degli elementi di copertura; ostruzione delle linee di deflusso acque meteoriche.

01.05.12.A04 Contenuto eccessivo di sostanze tossiche

Contenuto eccessivo di sostanze tossiche all'interno dei prodotti utilizzati nelle fasi manutentive.

CONTROLLI ESEGUIBILI DALL'UTENTE

01.05.12.C01 Controllo del manto

Cadenza: ogni 12 mesi

Tipologia: Controllo a vista

Controllare l'integrità dello strato di protezione costituito dalla terra vegetale. Controllare inoltre le condizioni della superficie del manto ponendo particolare attenzione in corrispondenza dei canali di gronda e delle linee di compluvio. Verifica dell'assenza di eventuali anomalie. Controllare la tenuta della guaina, ove ispezionabile, in corrispondenza di lucernari, botole, pluviali, in genere, e nei punti di discontinuità della guaina. Controllo delle giunzioni, dei risvolti, di eventuali scollamenti di giunti e fissaggi.

- Requisiti da verificare: 1) *(Attitudine al) controllo della condensazione interstiziale;* 2) *Impermeabilità ai liquidi per strato di protezione in terra vegetale;* 3) *Isolamento termico.*

- Anomalie riscontrabili: 1) *Penetrazione e ristagni d'acqua.*

- Ditte specializzate: *Specializzati vari.*

Strato di tenuta con membrane bituminose

Unità Tecnologica: 01.05

Coperture piane

Le membrane bituminose sono costituite da bitume selezionato e da armature, quali feltri, tessuti, laminati, fibre naturali. Esse consentono di ovviare in parte agli inconvenienti causati dall'esposizione diretta dell'impermeabilizzazione alle diverse condizioni climatiche. Le membrane bituminose si presentano sotto forma di rotoli di dimensioni di 1 x 10 metri con spessore variabile intorno ai 2 - 5 mm. In generale lo strato di tenuta ha il compito di conferire alla copertura la necessaria impermeabilità all'acqua meteorica secondo l'uso previsto, proteggendo, nel contempo, gli strati della copertura che non devono venire a contatto con l'acqua, resistendo alle sollecitazioni fisiche, meccaniche, chimiche indotte dall'ambiente esterno (vento, pioggia, neve, grandine, ecc.). Nelle coperture continue la funzione di tenuta è garantita dalle caratteristiche intrinseche dei materiali costituenti (manti impermeabili). In alcuni casi lo strato può avere anche funzioni di protezione (manti autoprotetti) e di barriera al vapore (per le coperture rovesce).

MODALITÀ DI USO CORRETTO:

Nelle coperture continue l'elemento di tenuta può essere disposto:

- all'estradosso della copertura;
- sotto lo strato di protezione;
- sotto l'elemento termoisolante.

La posa in opera può avvenire mediante spalmatura di bitume fuso o mediante riscaldamento della superficie inferiore e posa in opera dei fogli contigui saldati a fiamma. Una volta posate le membrane, non protette, saranno coperte mediante strati di protezione idonei. L'utente dovrà provvedere al controllo della tenuta della guaina, ove ispezionabile, in corrispondenza di lucernari, botole, pluviali, in genere, e nei punti di discontinuità della guaina. In particolare è opportuno controllare le giunzioni, i risvolti, ed eventuali scollamenti di giunti e fissaggi. Controllare inoltre l'assenza di depositi e ristagni d'acqua. Il rinnovo del manto impermeabile può avvenire mediante inserimento di strati di scorrimento a caldo. Invece il rifacimento completo del manto impermeabile comporta la rimozione del vecchio manto e la posa dei nuovi strati.

ANOMALIE RISCOINTRABILI

01.05.13.A01 Alterazioni superficiali

Presenza di erosioni con variazione della rugosità superficiale.

01.05.13.A02 Deformazione

Cambiamento della forma iniziale con imbarcamento degli elementi e relativa irregolarità della sovrapposizione degli stessi.

01.05.13.A03 Degrado chimico - fisico

Fenomeni di invecchiamento, disgregazione e ossidazione a carico delle superfici degli strati di tenuta.

01.05.13.A04 Delimitazione e scagliatura

Disgregazione in scaglie delle superfici.

01.05.13.A05 Deposito superficiale

Accumulo di materiale e di incrostazioni di diversa consistenza, spessore e aderenza diversa.

01.05.13.A06 Difetti di ancoraggio, di raccordo, di sovrapposizione, di assemblaggio

Difetti nella posa degli elementi costituenti il manto di copertura con conseguente errata sovrapposizione degli stessi e rischio di infiltrazioni di acqua piovana.

01.05.13.A07 Disgregazione

Disgregazione della massa con polverizzazione degli elementi.

01.05.13.A08 Dislocazione di elementi

Spostamento degli elementi costituenti il manto di copertura dalla posizione di origine.

01.05.13.A09 Distacco

Distacco degli elementi dai dispositivi di fissaggio e relativo scorrimento.

01.05.13.A10 Distacco dei risvolti

Fenomeni di distacco dei risvolti verticali perimetrali e dei sormonti delle guaine e relative infiltrazioni di acqua nelle parti sottostanti del manto.

01.05.13.A11 Efflorescenze

Formazione cristalline sulle superfici, di colore biancastro, di sali solubili.

01.05.13.A12 Errori di pendenza

Errore nel calcolo della pendenza (la determinazione in gradi, o in percentuale, rispetto al piano orizzontale di giacitura delle falde) rispetto alla morfologia del tetto, alla lunghezza di falda (per tetti a falda), alla scabrosità dei materiali, all'area geografica di riferimento. Insufficiente deflusso delle acque con conseguente ristagno delle stesse.

01.05.13.A13 Fessurazioni, microfessurazioni

Incrinature localizzate interessanti lo spessore degli elementi.

01.05.13.A14 Imbibizione

Assorbimento di acqua nella composizione porosa dei materiali.

01.05.13.A15 Incrinature

Incrinature, corrugamenti, lacerazioni e conseguenti rotture della membrana.

01.05.13.A16 Infragilimento e porosizzazione della membrana

Infragilimento della membrana con conseguente perdita di elasticità e rischio di rottura.

01.05.13.A17 Mancanza elementi

Assenza di elementi della copertura.

01.05.13.A18 Patina biologica

Strato sottile, morbido e omogeneo, aderente alla superficie e di evidente natura biologica, di colore variabile, per lo più verde. La patina biologica è costituita prevalentemente da microrganismi cui possono aderire polvere, terriccio.

01.05.13.A19 Penetrazione e ristagni d'acqua

Comparsa di macchie da umidità e/o gocciolamento localizzato in prossimità del soffitto e negli angoli per cause diverse quali: invecchiamento dello strato impermeabilizzante con rottura della guaina protettiva; rottura o spostamenti degli elementi di copertura; ostruzione delle linee di deflusso acque meteoriche.

01.05.13.A20 Presenza di abrasioni, bolle, rigonfiamenti, incisioni superficiali

Presenza di abrasioni, bolle, rigonfiamenti, incisioni superficiali a carico degli strati impermeabilizzanti per vetustà degli elementi o per evento esterno (alte temperature, grandine, urti, ecc.).

01.05.13.A21 Presenza di vegetazione

Presenza di vegetazione caratterizzata dalla formazione di licheni, muschi e piante in prossimità di superfici o giunti degradati.

01.05.13.A22 Rottura

Rottura degli elementi costituenti il manto di copertura.

01.05.13.A23 Scollamenti tra membrane, sfaldature

Scollamento delle membrane e sfaldature delle stesse con localizzazione di aree disconnesse dallo strato inferiore e relativo innalzamento rispetto al piano di posa originario. In genere per posa in opera errata o per vetustà degli elementi.

01.05.13.A24 Sollevamenti

Formazione di pieghe e microfessurazioni causate da sollevamenti e ondulazioni del manto.

01.05.13.A25 Basso grado di riciclabilità

Utilizzo nelle fasi manutentive di materiali, elementi e componenti con un basso grado di riciclabilità.

01.05.13.A26 Contenuto eccessivo di sostanze tossiche

Contenuto eccessivo di sostanze tossiche all'interno dei prodotti utilizzati nelle fasi manutentive.

CONTROLLI ESEGUIBILI DALL'UTENTE

01.05.13.C01 Controllo impermeabilizzazione

Cadenza: ogni 12 mesi

Tipologia: Controllo a vista

Controllare la tenuta della guaina, ove ispezionabile, in corrispondenza di lucernari, botole, pluviali, in genere, e nei punti di discontinuità della guaina. Controllare l'assenza di anomalie (fessurazioni, bolle, scorrimenti, distacchi, ecc.) Controllo delle giunzioni, dei risvolti, di eventuali scollamenti di giunti e fissaggi. Controllare l'assenza di depositi e ristagni d'acqua.

• Requisiti da verificare: 1) *Impermeabilità ai liquidi per strato di tenuta con membrane bituminose*; 2) *Resistenza agli agenti aggressivi per strato di tenuta con membrane bituminose*; 3) *Resistenza all'acqua*; 4) *Resistenza all'irraggiamento solare per strato di tenuta con membrane bituminose*.

• Anomalie riscontrabili: 1) *Alterazioni superficiali*; 2) *Deformazione*; 3) *Disgregazione*; 4) *Distacco*; 5) *Distacco dei risvolti*; 6) *Fessurazioni, microfessurazioni*; 7) *Imbibizione*; 8) *Incrinature*; 9) *Infragilimento e porosizzazione della membrana*; 10) *Penetrazione e ristagni d'acqua*; 11) *Presenza di abrasioni, bolle, rigonfiamenti, incisioni superficiali*; 12) *Rottura*; 13) *Scollamenti tra membrane, sfaldature*; 14) *Sollevamenti*.

• Ditte specializzate: *Impermeabilizzatore, Specializzati vari*.

Strato di tenuta con membrane sintetiche

Unità Tecnologica: 01.05

Coperture piane

Le membrane sintetiche sono costituite da resine termoplastiche o da gomme sintetiche, laminate in fogli e generalmente prive di armatura. Le membrane sintetiche si presentano sottoforma di fogli di spessore dimensioni di 1 - 2 mm (a secondo o meno della praticabilità della copertura). Per la posa è indispensabile un'attenta preparazione del sottofondo. La posa in opera può essere a secco o "in indipendenza" oppure in aderenza totale mediante adesivi sintetici di tipo specifico. In generale lo strato di tenuta ha il compito di conferire alla copertura la necessaria impermeabilità all'acqua meteorica secondo l'uso previsto, proteggendo, nel contempo, gli strati della copertura che non devono venire a contatto con l'acqua, resistendo alle sollecitazioni fisiche, meccaniche, chimiche indotte dall'ambiente esterno (vento, pioggia, neve, grandine, ecc.). Nelle coperture continue la funzione di tenuta è garantita dalle caratteristiche intrinseche dei materiali costituenti (manti impermeabili). In alcuni casi lo strato può avere anche funzioni di protezione (manti autoprotetti) e di barriera al vapore (per le coperture rovesce).

MODALITÀ DI USO CORRETTO:

L'utente dovrà provvedere al controllo della tenuta della guaina, ove ispezionabile, in corrispondenza di lucernari, botole, pluviali, in genere, e nei punti di discontinuità della guaina. In particolare è opportuno controllare le giunzioni, i risvolti, ed eventuali scollamenti di giunti e fissaggi. Controllare inoltre l'assenza di depositi e ristagni d'acqua. Il rinnovo del manto impermeabile può avvenire mediante inserimento di strati di scorrimento a secco o mediante colla. Invece il rifacimento completo del manto impermeabile comporta la rimozione del vecchio manto e la posa dei nuovi strati.

ANOMALIE RICONTRABILI

01.05.14.A01 Alterazioni superficiali

Presenza di erosioni con variazione della rugosità superficiale.

01.05.14.A02 Deformazione

Cambiamento della forma iniziale con imbarcamento degli elementi e relativa irregolarità della sovrapposizione degli stessi.

01.05.14.A03 Degrado chimico - fisico

Fenomeni di invecchiamento, disgregazione e ossidazione a carico delle superfici degli strati di tenuta.

01.05.14.A04 Deliminazione e scagliatura

Disgregazione in scaglie delle superfici.

01.05.14.A05 Deposito superficiale

Accumulo di materiale e di incrostazioni di diversa consistenza, spessore e aderenza diversa.

01.05.14.A06 Difetti di ancoraggio, di raccordo, di sovrapposizione, di assemblaggio.

Difetti nella posa degli elementi costituenti il manto di copertura con conseguente errata sovrapposizione degli stessi e rischio di infiltrazioni di acqua piovana.

01.05.14.A07 Disgregazione

Disgregazione della massa con polverizzazione degli elementi.

01.05.14.A08 Dislocazione di elementi

Spostamento degli elementi costituenti il manto di copertura dalla posizione di origine.

01.05.14.A09 Distacco

Distacco degli elementi dai dispositivi di fissaggio e relativo scorrimento.

01.05.14.A10 Distacco dei risvolti

Fenomeni di distacco dei risvolti verticali perimetrali e dei sormonti delle guaine e relative infiltrazioni di acqua nelle parti sottostanti del manto.

01.05.14.A11 Efflorescenze

Formazione cristalline sulle superfici, di colore biancastro, di sali solubili.

01.05.14.A12 Errori di pendenza

Errore nel calcolo della pendenza (la determinazione in gradi, o in percentuale, rispetto al piano orizzontale di giacitura delle falde) rispetto alla morfologia del tetto, alla lunghezza di falda (per tetti a falda), alla scabrosità dei materiali, all'area geografica di riferimento. Insufficiente deflusso delle acque con conseguente ristagno delle stesse.

01.05.14.A13 Fessurazioni, microfessurazioni

Incrinature localizzate interessanti lo spessore degli elementi.

01.05.14.A14 Imbibizione

Assorbimento di acqua nella composizione porosa dei materiali.

01.05.14.A15 Incrinature

Incrinature, corrugamenti, lacerazioni e conseguenti rotture della membrana.

01.05.14.A16 Infragilimento e porosizzazione della membrana

Infragilimento della membrana con conseguente perdita di elasticità e rischio di rottura.

01.05.14.A17 Mancanza elementi

Assenza di elementi della copertura.

01.05.14.A18 Patina biologica

Strato sottile, morbido e omogeneo, aderente alla superficie e di evidente natura biologica, di colore variabile, per lo più verde. La patina biologica è costituita prevalentemente da microrganismi cui possono aderire polvere, terriccio.

01.05.14.A19 Penetrazione e ristagni d'acqua

Comparsa di macchie da umidità e/o gocciolamento localizzato in prossimità del soffitto e negli angoli per cause diverse quali: invecchiamento dello strato impermeabilizzante con rottura della guaina protettiva; rottura o spostamenti degli elementi di copertura; ostruzione delle linee di deflusso acque meteoriche.

01.05.14.A20 Presenza di abrasioni, bolle, rigonfiamenti, incisioni superficiali

Presenza di abrasioni, bolle, rigonfiamenti, incisioni superficiali a carico degli strati impermeabilizzanti per vetustà degli elementi o per evento esterno (alte temperature, grandine, urti, ecc.).

01.05.14.A21 Presenza di vegetazione

Presenza di vegetazione caratterizzata dalla formazione di licheni, muschi e piante in prossimità di superfici o giunti degradati.

01.05.14.A22 Rottura

Rottura degli elementi costituenti il manto di copertura.

01.05.14.A23 Scollamenti tra membrane, sfaldature

Scollamento delle membrane e sfaldature delle stesse con localizzazione di aree disconnesse dallo strato inferiore e relativo innalzamento rispetto al piano di posa originario. In genere per posa in opera errata o per vetustà degli elementi.

01.05.14.A24 Sollevamenti

Formazione di pieghe e microfessurazioni causate da sollevamenti e ondulazioni del manto.

01.05.14.A25 Basso grado di riciclabilità

Utilizzo nelle fasi manutentive di materiali, elementi e componenti con un basso grado di riciclabilità.

01.05.14.A26 Contenuto eccessivo di sostanze tossiche

Contenuto eccessivo di sostanze tossiche all'interno dei prodotti utilizzati nelle fasi manutentive.

CONTROLLI ESEGUIBILI DALL'UTENTE

01.05.14.C01 Controllo impermeabilizzazione

Cadenza: ogni 12 mesi

Tipologia: Controllo a vista

Controllare la tenuta della guaina, ove ispezionabile, in corrispondenza di lucernari, botole, pluviali, in genere, e nei punti di discontinuità della guaina. Controllare l'assenza di anomalie (fessurazioni, bolle, scorrimenti, distacchi, ecc.) Controllo delle giunzioni, dei risvolti, di eventuali scollamenti di giunti e fissaggi. Controllare l'assenza di depositi e ristagni d'acqua.

• Requisiti da verificare: 1) *Impermeabilità ai liquidi per strato di tenuta con membrane sintetiche*; 2) *Resistenza agli agenti aggressivi per strato di tenuta con membrane sintetiche*; 3) *Resistenza all'acqua*; 4) *Resistenza all'irraggiamento solare per strato di tenuta con membrane sintetiche*.

• Anomalie riscontrabili: 1) *Alterazioni superficiali*; 2) *Deformazione*; 3) *Disgregazione*; 4) *Distacco*; 5) *Distacco dei risvolti*; 6) *Fessurazioni, microfessurazioni*; 7) *Imbibizione*; 8) *Incrinature*; 9) *Infragilimento e porosizzazione della membrana*; 10) *Penetrazione e ristagni d'acqua*; 11) *Presenza di abrasioni, bolle, rigonfiamenti, incisioni superficiali*; 12) *Rottura*; 13) *Scollamenti tra membrane, sfaldature*; 14) *Sollevamenti*.

• Ditte specializzate: *Impermeabilizzatore, Specializzati vari*.

Strato drenante

Unità Tecnologica: 01.05

Coperture piane

Lo strato drenante ha il compito di permettere lo scorrimento rapido e il raccoglimento delle acque accumulate nelle coperture. Esso trova maggiormente il suo impiego:

- nelle coperture rovesce, per far sì che lo smaltimento delle acque infiltrate tra l'isolante e il manto impermeabile avvenga in modo più rapido;
- nei giardini pensili, dove è posizionato al di sotto dell'elemento filtrante, per migliorare le condizioni vegetative;
- nelle coperture continue quanto, per una maggiore sicurezza, sia indispensabile un secondo strato di sbarramento alle infiltrazioni provenienti dalle acque meteoriche e quindi un secondo elemento di tenuta. Nelle coperture continue lo strato drenante può essere realizzato con:
- argilla espansa, ghiaia, ecc. (se situato al di sotto dello strato filtrante);
- fogli a base di prodotti bituminosi o catramosi rivestiti su una faccia con granuli idoneamente dimensionati e scanalati;
- pannelli termoisolanti scanalati o di particolare conformazione all'intradosso (se situato al di sotto dell'elemento termoisolante o al di sopra dell'elemento di tenuta integrativo).

MODALITÀ DI USO CORRETTO:

L'utente dovrà provvedere alla pulizia del manto di copertura mediante la rimozione di elementi di deposito in prossimità dei canali di gronda e delle linee di compluvio. In particolare è opportuno effettuare controlli generali del manto in occasione di eventi meteo di una certa entità che possono aver compromesso l'integrità degli elementi di copertura. Fare attenzione alla praticabilità o meno della copertura. Provvedere all'integrazione dello strato drenante (nel caso di argilla espansa, ghiaia, ecc.) o alla sostituzione localizzata o generale (nel caso di fogli a base bituminosi, pannelli termoisolanti, ecc.) integrata agli strati funzionali della copertura interessati.

ANOMALIE RICONTRABILI

01.05.15.A01 Alterazioni cromatiche

Presenza di macchie con conseguente variazione della tonalità dei colori e scomparsa del colore originario.

01.05.15.A02 Delimitazione e scagliatura

Disgregazione in scaglie delle superfici.

01.05.15.A03 Deposito superficiale

Accumulo di materiale e di incrostazioni di diversa consistenza, spessore e aderenza diversa.

01.05.15.A04 Disgregazione

Disgregazione della massa con polverizzazione degli elementi.

01.05.15.A05 Errori di pendenza

Errore nel calcolo della pendenza (la determinazione in gradi, o in percentuale, rispetto al piano orizzontale di giacitura delle falde) rispetto alla morfologia del tetto, alla lunghezza di falda (per tetti a falda), alla scabrosità dei materiali, all'area geografica di riferimento. Insufficiente deflusso delle acque con conseguente ristagno delle stesse.

01.05.15.A06 Fessurazioni, microfessurazioni

Incrinature localizzate interessanti lo spessore degli elementi.

01.05.15.A07 Imbibizione

Assorbimento di acqua nella composizione porosa dei materiali.

01.05.15.A08 Infragilimento e porosizzazione della membrana

Infragilimento della membrana con conseguente perdita di elasticità e rischio di rottura.

01.05.15.A09 Mancanza elementi

Assenza di elementi della copertura.

01.05.15.A10 Penetrazione e ristagni d'acqua

Comparsa di macchie da umidità e/o gocciolamento localizzato in prossimità del soffitto e negli angoli per cause diverse quali: invecchiamento dello strato impermeabilizzante con rottura della guaina protettiva; rottura o spostamenti degli elementi di copertura; ostruzione delle linee di deflusso acque meteoriche.

01.05.15.A11 Perdita di materiale

Perdita di materiale (ghiaia, argilla espansa, ecc.) dagli strati drenanti.

01.05.15.A12 Presenza di abrasioni, bolle, rigonfiamenti, incisioni superficiali

Presenza di abrasioni, bolle, rigonfiamenti, incisioni superficiali a carico degli strati impermeabilizzanti per vetustà degli elementi o per evento esterno (alte temperature, grandine, urti, ecc).

01.05.15.A13 Presenza di vegetazione

Presenza di vegetazione caratterizzata dalla formazione di licheni, muschi e piante in prossimità di superfici o giunti degradati.

01.05.15.A14 Rottura

Rottura degli elementi costituenti il manto di copertura.

01.05.15.A15 Scollamenti tra membrane, sfaldature

Scollamento delle membrane e sfaldature delle stesse con localizzazione di aree disconnesse dallo strato inferiore e relativo innalzamento rispetto al piano di posa originario. In genere per posa in opera errata o per vetustà degli elementi.

01.05.15.A16 Basso grado di riciclabilità

Utilizzo nelle fasi manutentive di materiali, elementi e componenti con un basso grado di riciclabilità.

01.05.15.A17 Contenuto eccessivo di sostanze tossiche

Contenuto eccessivo di sostanze tossiche all'interno dei prodotti utilizzati nelle fasi manutentive.

CONTROLLI ESEGUIBILI DALL'UTENTE

01.05.15.C01 Controllo dello stato

Cadenza: ogni 6 mesi

Tipologia: Controllo a vista

Controllare le condizioni della superficie del manto ponendo particolare attenzione alla presenza di eventuali ristagni di acqua e di vegetazione sopra la tenuta. Controllare l'efficienza dello strato drenante (argilla espansa, ghiaia, ecc.).

• Requisiti da verificare: 1) *Impermeabilità ai liquidi per strato drenante*; 2) *Resistenza al vento*; 3) *Resistenza all'acqua*; 4) *Resistenza meccanica*.

• Anomalie riscontrabili: 1) *Alterazioni cromatiche*; 2) *Delimitazione e scagliatura*; 3) *Deposito superficiale*; 4) *Disgregazione*; 5) *Errori di pendenza*; 6) *Fessurazioni, microfessurazioni*; 7) *Imbibizione*; 8) *Infragilimento e porosizzazione della membrana*; 9) *Mancaza elementi*; 10) *Penetrazione e ristagni d'acqua*; 11) *Perdita di materiale*; 12) *Presenza di abrasioni, bolle, rigonfiamenti, incisioni superficiali*; 13) *Presenza di vegetazione*; 14) *Rottura*; 15) *Scollamenti tra membrane, sfaldature*.

• Ditte specializzate: *Specializzati vari*.

Struttura in calcestruzzo armato

Unità Tecnologica: 01.05

Coperture piane

La struttura di copertura ha la funzione dominante di reggere o portare il manto e di resistere ai carichi esterni. Le strutture in calcestruzzo armato sono realizzate mediante travi in calcestruzzo armato collegate con elementi solaio prefabbricati (come componenti di procedimenti costruttivi industriali), semiprefabbricate (con il getto di completamento e di collegamento con gli altri elementi strutturali realizzati in opera) o realizzati in opera (con carpenteria in legno o carpenteria metallica).

MODALITÀ DI USO CORRETTO:

Controllo periodico delle parti in vista finalizzato alla ricerca di anomalie che possano anticipare l'insorgenza di fenomeni di dissesto e/o cedimenti strutturali (fessurazioni, lesioni, ecc.).

ANOMALIE RISCONTRABILI

01.05.16.A01 Disgregazione

Decoesione caratterizzata da distacco di granuli o cristalli sotto minime sollecitazioni meccaniche.

01.05.16.A02 Distacco

Disgregazione e distacco di parti notevoli del materiale che può manifestarsi anche mediante espulsione di elementi prefabbricati dalla loro sede.

01.05.16.A03 Esposizione dei ferri di armatura

Distacchi di parte di calcestruzzo (copriferro) e relativa esposizione dei ferri di armatura a fenomeni di corrosione per l'azione degli agenti atmosferici.

01.05.16.A04 Fessurazioni

Presenza di rotture singole, ramificate, ortogonale o parallele all'armatura che possono interessare l'intero spessore del manufatto.

01.05.16.A05 Lesioni

Si manifestano con l'interruzione del tessuto murario. Le caratteristiche e l'andamento ne caratterizzano l'importanza e il tipo.

01.05.16.A06 Mancanza

Caduta e perdita di parti del materiale del manufatto.

01.05.16.A07 Penetrazione di umidità

Comparsa di macchie di umidità dovute all'assorbimento di acqua.

01.05.16.A08 Basso grado di riciclabilità

Utilizzo nelle fasi manutentive di materiali, elementi e componenti con un basso grado di riciclabilità.

01.05.16.A09 Impiego di materiali non durevoli

Impiego di materiali non durevoli nelle fasi manutentive degli elementi.

CONTROLLI ESEGUIBILI DALL'UTENTE

01.05.16.C01 Controllo struttura

Cadenza: ogni 12 mesi

Tipologia: Controllo a vista

Controllo del grado di usura delle parti in vista finalizzato alla ricerca di anomalie (fessurazioni, penetrazione di umidità, ecc.).

- Requisiti da verificare: 1) *Resistenza meccanica.*
- Anomalie riscontrabili: 1) *Disgregazione;* 2) *Distacco;* 3) *Fessurazioni;* 4) *Lesioni;* 5) *Mancanza;* 6) *Penetrazione di umidità.*
- Ditte specializzate: *Tecnici di livello superiore.*

Struttura in latero-cemento

Unità Tecnologica: 01.05

Coperture piane

La struttura di copertura ha la funzione dominante di reggere o portare il manto e di resistere ai carichi esterni. Le strutture in latero cemento consistono nella messa in opera di travetti di vario tipo, prefabbricati ed autoportanti, che costituiscono parte delle nervature del solaio di copertura. Possono essere impiegati travetti precompressi, travetti a traliccio con fondello in laterizio, intervallati da tavelle o da pignatte. Viene poi eseguito successivamente un getto di conglomerato cementizio per il collegamento degli elementi e un sottile strato superiore di malta per il livellamento del piano di posa.

MODALITÀ DI USO CORRETTO:

Controllo periodico delle parti in vista finalizzato alla ricerca di anomalie che possano anticipare l'insorgenza di fenomeni di dissesto e/o cedimenti strutturali (fessurazioni, lesioni, ecc.).

ANOMALIE RISCOINTRABILI

01.05.17.A01 Disgregazione

Decoesione caratterizzata da distacco di granuli o cristalli sotto minime sollecitazioni meccaniche.

01.05.17.A02 Distacco

Disgregazione e distacco di parti notevoli del materiale che può manifestarsi anche mediante espulsione di elementi prefabbricati dalla loro sede.

01.05.17.A03 Esposizione dei ferri di armatura

Distacchi di parte di calcestruzzo (copriferro) e relativa esposizione dei ferri di armatura a fenomeni di corrosione per l'azione degli agenti atmosferici.

01.05.17.A04 Fessurazioni

Presenza di rotture singole, ramificate, ortogonale o parallele all'armatura che possono interessare l'intero spessore del manufatto.

01.05.17.A05 Lesioni

Si manifestano con l'interruzione del tessuto murario. Le caratteristiche e l'andamento ne caratterizzano l'importanza e il tipo.

01.05.17.A06 Mancanza

Caduta e perdita di parti del materiale del manufatto.

01.05.17.A07 Penetrazione di umidità

Comparsa di macchie di umidità dovute all'assorbimento di acqua.

01.05.17.A08 Basso grado di riciclabilità

Utilizzo nelle fasi manutentive di materiali, elementi e componenti con un basso grado di riciclabilità.

01.05.17.A09 Impiego di materiali non durevoli

Impiego di materiali non durevoli nelle fasi manutentive degli elementi.

CONTROLLI ESEGUIBILI DALL'UTENTE

01.05.17.C01 Controllo struttura

Cadenza: ogni 12 mesi

Tipologia: Controllo a vista

Controllo del grado di usura delle parti in vista finalizzato alla ricerca di anomalie (fessurazioni, penetrazione di umidità, ecc.).

- Requisiti da verificare: 1) *Resistenza meccanica.*
- Anomalie riscontrabili: 1) *Disgregazione;* 2) *Distacco;* 3) *Fessurazioni;* 4) *Lesioni;* 5) *Mancanza;* 6) *Penetrazione di umidità.*
- Ditte specializzate: *Tecnici di livello superiore.*

Pareti esterne

Insieme degli elementi tecnici verticali del sistema edilizio aventi funzione di separare gli spazi interni del sistema edilizio stesso rispetto all'esterno.

ELEMENTI MANUTENIBILI DELL'UNITÀ TECNOLOGICA:

- 01.06.01 Murature a cassa vuota
- 01.06.02 Murature in mattoni
- 01.06.03 Murature intonacate

Murature a cassa vuota

Unità Tecnologica: 01.06

Pareti esterne

Si tratta di murature realizzate con intercapedine areata o coibentata di dimensioni e caratteristiche diverse. In genere si tratta di doppie pareti in laterizio con cassa vuota costituita da camera d'aria di 5-6 cm di spessore. Il paramento esterno è generalmente realizzato a faccia vista con mattoni. Le due pareti possono anche essere mutuamente collegate mediante ancoraggi metallici.

MODALITÀ DI USO CORRETTO:

Non compromettere l'integrità delle pareti. Controllo periodico del grado di usura delle parti in vista. Riscontro di eventuali anomalie.

ANOMALIE RISCONTRABILI

01.06.01.A01 Alveolizzazione

Degradazione che si manifesta con la formazione di cavità di forme e dimensioni variabili. Gli alveoli sono spesso interconnessi e hanno distribuzione non uniforme. Nel caso particolare in cui il fenomeno si sviluppa essenzialmente in profondità con andamento a diverticoli si può usare il termine alveolizzazione a cariatura.

01.06.01.A02 Crosta

Deposito superficiale di spessore variabile, duro e fragile, generalmente di colore nero.

01.06.01.A03 Decolorazione

Alterazione cromatica della superficie.

01.06.01.A04 Deposito superficiale

Accumulo di pulviscolo atmosferico o di altri materiali estranei, di spessore variabile, poco coerente e poco aderente alla superficie del rivestimento.

01.06.01.A05 Disgregazione

Decoesione caratterizzata da distacco di granuli o cristalli sotto minime sollecitazioni meccaniche.

01.06.01.A06 Distacco

Disgregazione e distacco di parti notevoli del materiale che può manifestarsi anche mediante espulsione di elementi prefabbricati dalla loro sede.

01.06.01.A07 Efflorescenze

Formazione di sostanze, generalmente di colore biancastro e di aspetto cristallino o polverulento o filamentoso, sulla superficie del manufatto. Nel caso di efflorescenze saline, la cristallizzazione può talvolta avvenire all'interno del materiale provocando spesso il distacco delle parti più superficiali: il fenomeno prende allora il nome di criptoefflorescenza o subefflorescenza.

01.06.01.A08 Erosione superficiale

Asportazione di materiale dalla superficie dovuta a processi di natura diversa. Quando sono note le cause di degrado, possono essere utilizzati anche termini come erosione per abrasione o erosione per corrosione (cause meccaniche), erosione per corrosione (cause chimiche e biologiche), erosione per usura (cause antropiche).

01.06.01.A09 Esfoliazione

Degradazione che si manifesta con distacco, spesso seguito da caduta, di uno o più strati superficiali subparalleli fra loro, generalmente causata dagli effetti del gelo.

01.06.01.A10 Fessurazioni

Presenza di rotture singole, ramificate, ortogonale o parallele all'armatura che possono interessare l'intero spessore del manufatto.

01.06.01.A11 Macchie e graffi

Imbrattamento della superficie con sostanze macchianti in grado di aderire e penetrare nel materiale.

01.06.01.A12 Mancanza

Caduta e perdita di parti del materiale del manufatto.

01.06.01.A13 Patina biologica

Strato sottile, morbido e omogeneo, aderente alla superficie e di evidente natura biologica, di colore variabile, per lo più verde. La patina biologica è costituita prevalentemente da microrganismi cui possono aderire polvere, terriccio.

01.06.01.A14 Penetrazione di umidità

Comparsa di macchie di umidità dovute all'assorbimento di acqua.

01.06.01.A15 Pitting

Degradazione puntiforme che si manifesta attraverso la formazione di fori ciechi, numerosi e ravvicinati. I fori hanno forma tendenzialmente cilindrica con diametro massimo di pochi millimetri.

01.06.01.A16 Polverizzazione

Decoesione che si manifesta con la caduta spontanea dei materiali sotto forma di polvere o granuli.

01.06.01.A17 Presenza di vegetazione

Presenza di vegetazione caratterizzata dalla formazione di licheni, muschi e piante lungo le superficie.

01.06.01.A18 Rigonfiamento

Variazione della sagoma che interessa l'intero spessore del materiale e che si manifesta soprattutto in elementi lastriformi. Ben riconoscibile essendo dato dal tipico andamento "a bolla" combinato all'azione della gravità.

01.06.01.A19 Basso grado di riciclabilità

Utilizzo nelle fasi manutentive di materiali, elementi e componenti con un basso grado di riciclabilità.

01.06.01.A20 Impiego di materiali non durevoli

Impiego di materiali non durevoli nelle fasi manutentive degli elementi.

01.06.01.A21 Contenuto eccessivo di sostanze tossiche

Contenuto eccessivo di sostanze tossiche all'interno dei prodotti utilizzati nelle fasi manutentive.

01.06.01.A22 Utilizzo materiali a bassa resistenza termica

Utilizzo, nelle fasi manutentive, di materiali ad elevata resistenza termica.

CONTROLLI ESEGUIBILI DALL'UTENTE

01.06.01.C01 Controllo facciata

Cadenza: ogni 3 anni

Tipologia: Controllo a vista

Controllo della facciata e dello stato dei corsi di malta. Controllo di eventuali anomalie.

- Requisiti da verificare: 1) *Regolarità delle finiture.*
- Anomalie riscontrabili: 1) *Alveolizzazione;* 2) *Crosta;* 3) *Decolorazione;* 4) *Deposito superficiale;* 5) *Disgregazione;* 6) *Distacco;* 7) *Efflorescenze;* 8) *Erosione superficiale;* 9) *Esfoliazione;* 10) *Fessurazioni;* 11) *Macchie e graffi;* 12) *Mancanza;* 13) *Patina biologica;* 14) *Penetrazione di umidità;* 15) *Pitting;* 16) *Polverizzazione;* 17) *Presenza di vegetazione;* 18) *Rigonfiamento.*
- Ditte specializzate: *Muratore.*

Murature in mattoni

Unità Tecnologica: 01.06

Pareti esterne

Una muratura composta in blocchi di mattoni disposti in corsi successivi e collegati mediante strati orizzontali di malta.

MODALITÀ DI USO CORRETTO:

Non compromettere l'integrità delle pareti. Controllo periodico del grado di usura delle parti in vista. Riscontro di eventuali anomalie.

ANOMALIE RICONTRABILI

01.06.02.A01 Alveolizzazione

Degradazione che si manifesta con la formazione di cavità di forme e dimensioni variabili. Gli alveoli sono spesso interconnessi e hanno distribuzione non uniforme. Nel caso particolare in cui il fenomeno si sviluppa essenzialmente in profondità con andamento a diverticoli si può usare il termine alveolizzazione a cariatura.

01.06.02.A02 Crosta

Deposito superficiale di spessore variabile, duro e fragile, generalmente di colore nero.

01.06.02.A03 Decolorazione

Alterazione cromatica della superficie.

01.06.02.A04 Deposito superficiale

Accumulo di pulviscolo atmosferico o di altri materiali estranei, di spessore variabile, poco coerente e poco aderente alla superficie del rivestimento.

01.06.02.A05 Disgregazione

Decoesione caratterizzata da distacco di granuli o cristalli sotto minime sollecitazioni meccaniche.

01.06.02.A06 Distacco

Disgregazione e distacco di parti notevoli del materiale che può manifestarsi anche mediante espulsione di elementi prefabbricati dalla loro sede.

01.06.02.A07 Efflorescenze

Formazione di sostanze, generalmente di colore biancastro e di aspetto cristallino o polverulento o filamentoso, sulla superficie del manufatto. Nel caso di efflorescenze saline, la cristallizzazione può talvolta avvenire all'interno del materiale provocando spesso il distacco delle parti più superficiali: il fenomeno prende allora il nome di criptoefflorescenza o subefflorescenza.

01.06.02.A08 Erosione superficiale

Asportazione di materiale dalla superficie dovuta a processi di natura diversa. Quando sono note le cause di degrado, possono essere utilizzati anche termini come erosione per abrasione o erosione per corrasione (cause meccaniche), erosione per corrosione (cause chimiche e biologiche), erosione per usura (cause antropiche).

01.06.02.A09 Esfoliazione

Degradazione che si manifesta con distacco, spesso seguito da caduta, di uno o più strati superficiali subparalleli fra loro, generalmente causata dagli effetti del gelo.

01.06.02.A10 Fessurazioni

Presenza di rotture singole, ramificate, ortogonale o parallele all'armatura che possono interessare l'intero spessore del manufatto.

01.06.02.A11 Macchie e graffiti

Imbrattamento della superficie con sostanze macchianti in grado di aderire e penetrare nel materiale.

01.06.02.A12 Mancanza

Caduta e perdita di parti del materiale del manufatto.

01.06.02.A13 Patina biologica

Strato sottile, morbido e omogeneo, aderente alla superficie e di evidente natura biologica, di colore variabile, per lo più verde. La patina biologica è costituita prevalentemente da microrganismi cui possono aderire polvere, terriccio.

01.06.02.A14 Penetrazione di umidità

Comparsa di macchie di umidità dovute all'assorbimento di acqua.

01.06.02.A15 Pitting

Degradazione puntiforme che si manifesta attraverso la formazione di fori ciechi, numerosi e ravvicinati. I fori hanno forma tendenzialmente cilindrica con diametro massimo di pochi millimetri.

01.06.02.A16 Polverizzazione

Decoesione che si manifesta con la caduta spontanea dei materiali sotto forma di polvere o granuli.

01.06.02.A17 Presenza di vegetazione

Presenza di vegetazione caratterizzata dalla formazione di licheni, muschi e piante lungo le superficie.

01.06.02.A18 Rigonfiamento

Variazione della sagoma che interessa l'intero spessore del materiale e che si manifesta soprattutto in elementi lastriformi. Ben riconoscibile essendo dato dal tipico andamento "a bolla" combinato all'azione della gravità.

01.06.02.A19 Basso grado di riciclabilità

Utilizzo nelle fasi manutentive di materiali, elementi e componenti con un basso grado di riciclabilità.

01.06.02.A20 Impiego di materiali non durevoli

Impiego di materiali non durevoli nelle fasi manutentive degli elementi.

01.06.02.A21 Contenuto eccessivo di sostanze tossiche

Contenuto eccessivo di sostanze tossiche all'interno dei prodotti utilizzati nelle fasi manutentive.

01.06.02.A22 Utilizzo materiali a bassa resistenza termica

Utilizzo, nelle fasi manutentive, di materiali ad elevata resistenza termica.

CONTROLLI ESEGUIBILI DALL'UTENTE

01.06.02.C01 Controllo facciata

Cadenza: ogni 3 anni

Tipologia: Controllo a vista

Controllo della facciata e dello stato dei corsi di malta. Controllo di eventuali anomalie.

- Requisiti da verificare: 1) *Regolarità delle finiture.*
- Anomalie riscontrabili: 1) *Alveolizzazione;* 2) *Crosta;* 3) *Decolorazione;* 4) *Deposito superficiale;* 5) *Disgregazione;* 6) *Distacco;* 7) *Efflorescenze;* 8) *Erosione superficiale;* 9) *Esfoliazione;* 10) *Fessurazioni;* 11) *Macchie e graffiti;* 12) *Mancanza;* 13) *Patina biologica;* 14) *Penetrazione di umidità;* 15) *Pitting;* 16) *Polverizzazione;* 17) *Presenza di vegetazione;* 18) *Rigonfiamento.*
- Ditte specializzate: *Muratore.*

Murature intonacate

Unità Tecnologica: 01.06

Pareti esterne

Una muratura composta in elementi vari e rivestita mediante intonaco a base cementizia.

MODALITÀ DI USO CORRETTO:

Non compromettere l'integrità delle pareti. Controllo periodico del grado di usura delle parti in vista. Controllare periodicamente l'integrità delle superfici del rivestimento attraverso valutazioni visive mirate a riscontrare anomalie evidenti.

ANOMALIE RICONTRABILI

01.06.03.A01 Alveolizzazione

Degradazione che si manifesta con la formazione di cavità di forme e dimensioni variabili. Gli alveoli sono spesso interconnessi e hanno distribuzione non uniforme. Nel caso particolare in cui il fenomeno si sviluppa essenzialmente in profondità con andamento a diverticoli si può usare il termine alveolizzazione a caratura.

01.06.03.A02 Bolle d'aria

Alterazione della superficie del calcestruzzo caratterizzata dalla presenza di fori di grandezza e distribuzione irregolare, generati dalla formazione di bolle d'aria al momento del getto.

01.06.03.A03 Cavillature superficiali

Sottile trama di fessure sulla superficie del calcestruzzo.

01.06.03.A04 Crosta

Deposito superficiale di spessore variabile, duro e fragile, generalmente di colore nero.

01.06.03.A05 Decolorazione

Alterazione cromatica della superficie.

01.06.03.A06 Deposito superficiale

Accumulo di pulviscolo atmosferico o di altri materiali estranei, di spessore variabile, poco coerente e poco aderente alla superficie del rivestimento.

01.06.03.A07 Disgregazione

Decoesione caratterizzata da distacco di granuli o cristalli sotto minime sollecitazioni meccaniche.

01.06.03.A08 Distacco

Disgregazione e distacco di parti notevoli del materiale che può manifestarsi anche mediante espulsione di elementi prefabbricati dalla loro sede.

01.06.03.A09 Efflorescenze

Formazione di sostanze, generalmente di colore biancastro e di aspetto cristallino o polverulento o filamentoso, sulla superficie del manufatto. Nel caso di efflorescenze saline, la cristallizzazione può talvolta avvenire all'interno del materiale provocando spesso il distacco delle parti più superficiali: il fenomeno prende allora il nome di criptoefflorescenza o subefflorescenza.

01.06.03.A10 Erosione superficiale

Asportazione di materiale dalla superficie dovuta a processi di natura diversa. Quando sono note le cause di degrado, possono essere utilizzati anche termini come erosione per abrasione o erosione per corrosione (cause meccaniche), erosione per corrosione (cause chimiche e biologiche), erosione per usura (cause antropiche).

01.06.03.A11 Esfoliazione

Degradazione che si manifesta con distacco, spesso seguito da caduta, di uno o più strati superficiali subparalleli fra loro, generalmente causata dagli effetti del gelo.

01.06.03.A12 Fessurazioni

Presenza di rotture singole, ramificate, ortogonale o parallele all'armatura che possono interessare l'intero spessore del manufatto.

01.06.03.A13 Macchie e graffi

Imbrattamento della superficie con sostanze macchianti in grado di aderire e penetrare nel materiale.

01.06.03.A14 Mancanza

Caduta e perdita di parti del materiale del manufatto.

01.06.03.A15 Patina biologica

Strato sottile, morbido e omogeneo, aderente alla superficie e di evidente natura biologica, di colore variabile, per lo più verde. La patina biologica è costituita prevalentemente da microrganismi cui possono aderire polvere, terriccio.

01.06.03.A16 Penetrazione di umidità

Comparsa di macchie di umidità dovute all'assorbimento di acqua.

01.06.03.A17 Polverizzazione

Decoesione che si manifesta con la caduta spontanea dei materiali sotto forma di polvere o granuli.

01.06.03.A18 Presenza di vegetazione

Presenza di vegetazione caratterizzata dalla formazione di licheni, muschi e piante lungo le superficie.

01.06.03.A19 Rigonfiamento

Variazione della sagoma che interessa l'intero spessore del materiale e che si manifesta soprattutto in elementi lastriformi. Ben riconoscibile essendo dato dal tipico andamento "a bolla" combinato all'azione della gravità.

01.06.03.A20 Scheggiature

Distacco di piccole parti di materiale lungo i bordi e gli spigoli degli elementi in calcestruzzo.

01.06.03.A21 Basso grado di riciclabilità

Utilizzo nelle fasi manutentive di materiali, elementi e componenti con un basso grado di riciclabilità.

01.06.03.A22 Impiego di materiali non durevoli

Impiego di materiali non durevoli nelle fasi manutentive degli elementi.

01.06.03.A23 Contenuto eccessivo di sostanze tossiche

Contenuto eccessivo di sostanze tossiche all'interno dei prodotti utilizzati nelle fasi manutentive.

CONTROLLI ESEGUIBILI DALL'UTENTE

01.06.03.C01 Controllo facciata

Cadenza: ogni 6 mesi

Tipologia: Controllo a vista

Controllo della facciata e delle parti a vista. Controllo di eventuali anomalie.

- Requisiti da verificare: 1) *Regolarità delle finiture.*
- Anomalie riscontrabili: 1) *Alveolizzazione;* 2) *Cavillature superficiali;* 3) *Crosta;* 4) *Decolorazione;* 5) *Deposito superficiale;* 6) *Disgregazione;* 7) *Distacco;* 8) *Efflorescenze;* 9) *Erosione superficiale;* 10) *Esfoliazione;* 11) *Macchie e graffiti;* 12) *Mancanza;* 13) *Patina biologica;* 14) *Polverizzazione;* 15) *Presenza di vegetazione;* 16) *Rigonfiamento;* 17) *Scheggiature.*
- Ditte specializzate: *Muratore.*

Recinzioni e cancelli

Le recinzioni sono strutture verticali aventi funzione di delimitare e chiudere le aree esterne di proprietà privata o di uso pubblico. Possono essere costituite da:

- recinzioni opache in muratura piena a faccia vista o intonacate;
- recinzioni costituite da base in muratura e cancellata in ferro;
- recinzione in rete a maglia sciolta con cordolo di base e/o bauletto;
- recinzioni in legno;
- recinzioni in siepi vegetali e/o con rete metallica.

I cancelli sono costituiti da insiemi di elementi mobili con funzione di apertura-chiusura e separazione di locali o aree e di controllo degli accessi legati al sistema edilizio e/o ad altri sistemi funzionali. Gli elementi costituenti tradizionali possono essere in genere in ferro, legno, materie plastiche, ecc., inoltre, la struttura portante dei cancelli deve comunque essere poco deformabile e garantire un buon funzionamento degli organi di guida e di sicurezza. In genere sono legati ad automatismi di controllo a distanza del comando di apertura-chiusura.

ELEMENTI MANUTENIBILI DELL'UNITÀ TECNOLOGICA:

- 01.07.01 Automatismi
- 01.07.02 Cancelli a battente in ferro
- 01.07.03 Cancelli scorrevoli in ferro
- 01.07.04 Dispositivi di sicurezza
- 01.07.05 Guide di scorrimento
- 01.07.06 Paletti per recinzione in cls
- 01.07.07 Paletti per recinzione in legno
- 01.07.08 Recinzioni di sicurezza
- 01.07.09 Recinzioni in conglomerato cementizio vibrato
- 01.07.10 Recinzioni in elementi prefabbricati
- 01.07.11 Recinzioni in legno
- 01.07.12 Telecomandi

Automatismi

Unità Tecnologica: 01.07

Recinzioni e cancelli

Rappresentano l'insieme degli elementi di regolazione in automatico e a distanza dei comandi di apertura e chiusura delle parti mobili.

MODALITÀ DI USO CORRETTO:

Interventi mirati al mantenimento dell'efficienza degli organi di apertura-chiusura e degli automatismi connessi.

ANOMALIE RISCOINTRABILI

01.07.01.A01 Decolorazione

Alterazione cromatica della superficie.

01.07.01.A02 Difficoltà di comando a distanza

Centraline di ricezione difettose.

Cancelli a battente in ferro

Unità Tecnologica: 01.07

Recinzioni e cancelli

Si tratta di elementi costruttivi che vengono collocati per la delimitazione di un passaggio d'ingresso (carrabile o pedonale) e per l'accesso a proprietà private, edifici, aree, ecc.. In particolare i cancelli a battente in ferro sono caratterizzati da uno o più ante battenti che si richiudono una sull'altra. Sono normalmente formati da elementi verticali uniti da altri componenti orizzontali o trasversali. In genere le aperture e chiusure avvengono facendo girare i battenti sui cardini situati ai lati esteriori, appoggiati quasi sempre a colonne di sostegno o infissi a terra. Essi variano in funzione delle dimensioni e della lavorazione dei materiali in ferro, ferro battuto, ecc.. Possono avere aperture manuali e/o automatiche con sistemi di sicurezza integrati. Sono in genere costituiti da elementi diversi: Arcate, Paletti, Tamponamenti, Puntali, Cimasa, Riccioli, Telaio, Copripilastro, Cardini, Automatismi, ecc..

MODALITÀ DI USO CORRETTO:

I cancelli motorizzati devono potersi azionare anche manualmente. Inoltre gli apparati per l'azionamento manuale delle ante non devono creare pericoli di schiacciamento e/o di taglio con le parti fisse e mobili disposte nel contorno del loro perimetro. Sui cancelli motorizzati va indicato: il numero di fabbricazione, il nome del fornitore, dell'installatore o del fabbricante, l'anno di costruzione o dell'installazione della motorizzazione, la massa in kg degli elementi mobili che vanno sollevati durante le aperture. Sui dispositivi di movimentazione va indicato: il nome del fornitore o del fabbricante, l'anno di costruzione e il relativo numero di matricola, il tipo, la velocità massima di azionamento espressa in m/sec o il numero di giri/min, la spinta massima erogabile espressa in Newton metro. Controllare periodicamente l'integrità degli elementi, il grado di finitura ed eventuali anomalie (corrosione, bollature, perdita di elementi, ecc.) evidenti. Interventi mirati al mantenimento dell'efficienza degli organi di apertura-chiusura e degli automatismi connessi. Controllo delle guide di scorrimento ed ingranaggi di apertura-chiusura e verifica degli ancoraggi di sicurezza che vanno protette contro la caduta in caso accidentale di sganciamento dalle guide. Inoltre le ruote di movimento delle parti mobili vanno protette onde evitare deragliamento dai binari di scorrimento. E' vietato l'uso di vetri (può essere ammesso soltanto vetro di sicurezza) o altri materiali fragili come materie d'impiego nella costruzione di parti. Ripresa puntuale delle vernici protettive ed anticorrosive. Sostituzione puntuale dei componenti usurati.

ANOMALIE RISCONTRABILI

01.07.02.A01 Corrosione

Corrosione degli elementi metallici a causa della combinazione con sostanze presenti nell'ambiente (ossigeno, acqua, anidride carbonica, ecc.).

01.07.02.A02 Deformazione

Variazione geometriche e morfologiche dei profili e degli elementi di cancelli e barriere.

01.07.02.A03 Non ortogonalità

La non ortogonalità delle parti mobili rispetto a quelle fisse dovuta generalmente per usura eccessiva e/o per mancanza di registrazione periodica delle parti.

01.07.02.A04 Basso grado di riciclabilità

Utilizzo nelle fasi manutentive di materiali, elementi e componenti con un basso grado di riciclabilità.

Cancelli scorrevoli in ferro

Unità Tecnologica: 01.07

Recinzioni e cancelli

Si tratta di elementi costruttivi che vengono collocati per la delimitazione di un passaggio d'ingresso (carrabile o pedonale) e per l'accesso a proprietà private, edifici, aree, ecc.. In particolare i cancelli scorrevoli in ferro sono generalmente costituiti da un elemento unico che scorre su un binario mediante apertura manuale e/o elettromeccanica. Sono normalmente formati da elementi verticali uniti da altri componenti orizzontali o trasversali. Essi variano in funzione delle dimensioni e della lavorazione dei materiali in ferro, ferro battuto, ecc.. Questi hanno il vantaggio di occupare meno spazio rispetto ai cancelli a battente.

MODALITÀ DI USO CORRETTO:

I cancelli motorizzati devono potersi azionare anche manualmente. Inoltre gli apparati per l'azionamento manuale delle ante non devono creare pericoli di schiacciamento e/o di taglio con le parti fisse e mobili disposte nel contorno del loro perimetro. Sui cancelli motorizzati va indicato: il numero di fabbricazione, il nome del fornitore, dell'installatore o del fabbricante, l'anno di costruzione o dell'installazione della motorizzazione, la massa in kg degli elementi mobili che vanno sollevati durante le aperture. Sui dispositivi di movimentazione va indicato: il nome del fornitore o del fabbricante, l'anno di costruzione e il relativo numero di matricola, il tipo, la velocità massima di azionamento espressa in m/sec o il numero di giri/min, la spinta massima erogabile espressa in Newton metro. Controllare periodicamente l'integrità degli elementi, il grado di finitura ed eventuali anomalie (corrosione, bollature, perdita di elementi, ecc.) evidenti. Interventi mirati al mantenimento dell'efficienza degli organi di apertura-chiusura e degli automatismi connessi. Controllo delle guide di scorrimento ed ingranaggi di apertura-chiusura e verifica degli ancoraggi di sicurezza che vanno protette contro la caduta in caso accidentale di sganciamento dalle guide. Inoltre le ruote di movimento delle parti mobili vanno protette onde evitare deragliamento dai binari di scorrimento. E' vietato l'uso di vetri (può essere ammesso soltanto vetro di sicurezza) o altri materiali fragili come materie d'impiego nella costruzione di parti. Ripresa puntuale delle vernici protettive ed anticorrosive. Sostituzione puntuale dei componenti usurati.

ANOMALIE RISCONTRABILI

01.07.03.A01 Corrosione

Corrosione degli elementi metallici a causa della combinazione con sostanze presenti nell'ambiente (ossigeno, acqua, anidride carbonica, ecc.).

01.07.03.A02 Deformazione

Variazione geometriche e morfologiche dei profili e degli elementi di cancelli e barriere.

01.07.03.A03 Non ortogonalità

La non ortogonalità delle parti mobili rispetto a quelle fisse dovuta generalmente per usura eccessiva e/o per mancanza di registrazione periodica delle parti.

01.07.03.A04 Basso grado di riciclabilità

Utilizzo nelle fasi manutentive di materiali, elementi e componenti con un basso grado di riciclabilità.

01.07.03.A05 Difficoltà nelle operazioni di disassemblaggio

Difficoltà nelle operazioni di disassemblaggio dei vari componenti ed elementi interessati.

Dispositivi di sicurezza

Unità Tecnologica: 01.07

Recinzioni e cancelli

Si tratta di elementi la cui funzione è quella di garantire la sicurezza d'uso durante le fasi di manovra di apertura-chiusura delle parti mobili. Si possono elencare: barriere fotoelettriche, dispositivi lampeggianti di avviso, dispositivi di arresto in emergenza, dispositivi a costole sensibili, dispositivi a battente, dispositivi con limitatori di coppia e dispositivi di presa (paracadute)

MODALITÀ DI USO CORRETTO:

Controllo periodico delle fasi di apertura-chiusura a distanza. Verifica efficienza barriere fotoelettriche e prova sicurezza di arresto del moto di chiusura, con ripresa o meno del moto in senso contrario, nel caso di intercettamento al passaggio di cose o persone dopo il disimpegno della fotocellula. Controllo del perfetto funzionamento del dispositivo lampeggiante-intermittente ad indicazione del movimento in atto. Controllo del perfetto funzionamento del dispositivo di emergenza da azionare in caso di necessità per l'arresto del moto. Inoltre i dispositivi di comando motorizzato e manuale devono controllarsi reciprocamente in modo che non sia possibile l'azione manuale se risulta inserito ancora quello motorizzato e viceversa.

ANOMALIE RISCONTRABILI

01.07.04.A01 Asincronismo lampeggiante

Asincronismo del lampeggiante di sicurezza rispetto alle fasi di apertura e chiusura delle parti.

01.07.04.A02 Depositi su cellule

Depositi su cellule fotoelettriche con relativa perdita della sensibilità di ricezione.

01.07.04.A03 Insufficienza del franco minimo

Variazione della dimensione del franco minimo tra gli elementi in movimento.

01.07.04.A04 Basso grado di riciclabilità

Utilizzo nelle fasi manutentive di materiali, elementi e componenti con un basso grado di riciclabilità.

Guide di scorrimento

Unità Tecnologica: 01.07

Recinzioni e cancelli

Si tratta di elementi di convogliamento delle ante e/o parti scorrevoli durante le fasi di movimentazione.

MODALITÀ DI USO CORRETTO:

Controllo delle guide di scorrimento lungo i percorsi delle parti mobili. Verificare l'assenza di depositi e/o di altri ostacoli. Assicurare la protezione delle parti mobili da eventuali cadute accidentali dovute allo sganciamento o deragliamento delle stesse.

ANOMALIE RISCONTRABILI

01.07.05.A01 Depositi

Accumulo di detriti e depositi lungo le superfici di scorrimento.

01.07.05.A02 Deragliamento

Deragliamento delle ruote mobili lungo le superfici delle guide di scorrimento.

01.07.05.A03 Basso grado di riciclabilità

Utilizzo nelle fasi manutentive di materiali, elementi e componenti con un basso grado di riciclabilità.

Paletti per recinzione in cls

Unità Tecnologica: 01.07

Recinzioni e cancelli

Si tratta di elementi che vengono infissi, con modalità diverse, nel suolo, per sostenere le recinzioni, collocate per la delimitazione di proprietà private e/o aree a destinazione diversa. In particolare i pali in cls hanno profili, sezioni e dimensioni diverse.

In genere i pali in cls sono realizzati con conglomerato cementizio vibrato, con all'interno dei tiranti a cavo a più fili che conferiscono agli elementi elasticità e stabilità e/o armati con trecce d'acciaio armonico aderenti a basso rilassamento. Possono essere utilizzati anche come elementi di sostegno per vigneti, serre, frutteti e frangivento. E' inoltre possibile praticare delle forature all'atto della prefabbricazione per facilitare la stesura dei fili metallici necessari al sostegno delle colture.

MODALITÀ DI USO CORRETTO:

Controllare periodicamente la stabilità dei paletti anche in funzione dei carichi sopportati. Verificare l'assenza di eventuali anomalie che possano compromettere l'efficienza delle recinzioni.

ANOMALIE RISCONTRABILI

01.07.06.A01 Distacco

Disgregazione e distacco di parti notevoli del materiale che può manifestarsi anche mediante espulsione di elementi prefabbricati dalla loro sede.

01.07.06.A02 Erosione superficiale

Asportazione di materiale dalla superficie dovuta a processi di natura diversa. Quando sono note le cause di degrado, possono essere utilizzati anche termini come erosione per abrasione o erosione per corrosione (cause meccaniche), erosione per corrosione (cause chimiche e biologiche), erosione per usura (cause antropiche).

01.07.06.A03 Fessurazioni

Presenza di rotture singole, ramificate, ortogonali o parallele all'armatura che possono interessare l'intero spessore del manufatto.

01.07.06.A04 Perdita di materiale

Mancanza di parti e di piccoli elementi in seguito ad eventi traumatici.

01.07.06.A05 Basso grado di riciclabilità

Utilizzo nelle fasi manutentive di materiali, elementi e componenti con un basso grado di riciclabilità.

Paletti per recinzione in legno

Unità Tecnologica: 01.07

Recinzioni e cancelli

Si tratta di elementi che vengono infissi, con modalità diverse, nel suolo, per sostenere le recinzioni, collocate per la delimitazione di proprietà private e/o aree a destinazione diversa. In particolare i pali in legno hanno profili, sezioni e dimensioni diverse a secondo degli impieghi.

In genere hanno un profilo con geometria tonda e possono essere realizzati con essenze diverse: pino, castagno, larice, ecc.. Sul mercato sono disponibili con tipologia diversa:

- Pali tondi
- Mezzi pali
- Pali con punta
- Pali con sella e foro
- Pali torniti
- Pali torniti fuori cuore
- Pali torniti con cuore
- Pali su misura
- Pali scortecciati grezzi.

Si accompagnano a sistemi di fissaggio diversi.

MODALITÀ DI USO CORRETTO:

Controllare periodicamente la stabilità dei paletti anche in funzione dei carichi sopportati. Verificare l'assenza di eventuali anomalie che possano compromettere l'efficienza delle recinzioni. Effettuare i dovuti trattamenti anti i putrescenza dei paletti nella parte interrata. Verifica degli elementi di assemblaggio e della stabilità delle recinzioni.

ANOMALIE RICONTRABILI

01.07.07.A01 Azzurratura

Colorazione del legno in seguito ad eccessi di umidità e rigetto degli strati di pittura.

01.07.07.A02 Decolorazione

Alterazione cromatica della superficie.

01.07.07.A03 Deformazione

Variazione geometriche e morfologiche dei profili e degli elementi di cancelli e barriere.

01.07.07.A04 Infracidamento

Degradazione che si manifesta con la formazione di masse scure polverulenti dovuta ad eccesso di umidità.

01.07.07.A05 Non ortogonalità

La non ortogonalità delle parti mobili rispetto a quelle fisse dovuta generalmente per usura eccessiva e/o per mancanza di registrazione periodica delle parti.

01.07.07.A06 Basso grado di riciclabilità

Utilizzo nelle fasi manutentive di materiali, elementi e componenti con un basso grado di riciclabilità.

Recinzioni di sicurezza

Unità Tecnologica: 01.07**Recinzioni e cancelli**

Si tratta di recinzioni provvisorie di cantiere realizzate con altezza variabile (generalmente non inferiore a m 2,00) con elementi diversi: sostegni in paletti di legno, tavolame in legno di abete, pannelli ciechi in legno, pannelli ciechi in lamiera, reti in polietilene ad alta densità (di color arancio brillante a maglie ovoidali), tubi da ponteggio metallici, elementi modulari a maglia ad alta visibilità, tubolari metallici zincati, blocchi di cls di base, morsetti di collegamento e elementi cernierati per modulo porta e terminali.

MODALITÀ DI USO CORRETTO:

Provvedere alle necessarie controventature dove necessario ed alle segnalazioni luminose diurne e notturne corredate da tabelle segnaletiche.

ANOMALIE RICONTRABILI

01.07.08.A01 Controventature insufficienti

Controventature insufficienti rispetto alle dimensioni ed alle altezze della recinzione del cantiere.

01.07.08.A02 Mancanza di segnalazioni

Assenza e/o insufficienza di segnaletica luminosa e indicativa lungo i perimetri recintati.

01.07.08.A03 Basso grado di riciclabilità

Utilizzo nelle fasi manutentive di materiali, elementi e componenti con un basso grado di riciclabilità.

Recinzioni in conglomerato cementizio vibrato

Unità Tecnologica: 01.07

Recinzioni e cancelli

Si tratta di elementi costruttivi che vengono collocati per la delimitazione di proprietà private e/o aree a destinazione diversa. In particolare le recinzioni in cemento armato sono disponibili sul mercato in diverse tipologie e con standard e dimensioni diverse, come:

- recinzioni a lastre in calcestruzzo con pali da inghisare in cordolo di fondazione realizzato in opera;
- recinzioni a pannelli in calcestruzzo con pali in acciaio zincato da inghisare in cordolo di fondazione realizzato in opera;
- recinzioni cieca completa di cordolo di fondazione da appoggiare su sottofondo in magrone costipato e livellato;
- recinzioni a pettine completa di cordolo di fondazione da appoggiare su sottofondo in magrone costipato e livellato
- cordoli di fondazione per recinzione con rete o pannelli metallici da appoggiare su sottofondo in magrone costipato e livellato, ecc..

MODALITÀ DI USO CORRETTO:

Le recinzioni vanno realizzate e mantenute nel rispetto delle norme relative alla distanza dal ciglio stradale, alla sicurezza del traffico e della visibilità richiesta dall'Ente proprietario della strada o dell'autorità preposta alla sicurezza del traffico e comunque del codice della strada. Sarebbe opportuno prima di realizzare e/o intervenire sulle recinzioni di concordare con le aziende competenti per la raccolta dei rifiuti solidi urbani, la realizzazione di appositi spazi, accessibili dalla via pubblica, da destinare all'alloggiamento dei cassonetti o comunque alle aree di deposito rifiuti. Il ripristino di recinzioni deteriorate va fatto attraverso interventi puntuali nel mantenimento della tipologia e nel rispetto di recinzioni adiacenti e prospicienti sulla stessa via. Inoltre le recinzioni dovranno relazionarsi alle caratteristiche storiche, tipologiche e di finitura dei fabbricati di cui costituiscono pertinenza. I controlli saranno mirati alla verifica del grado di integrità ed individuazione di anomalie (corrosione, deformazione, perdita di elementi, screpolatura vernici, ecc.). Inoltre a secondo delle tipologie e dei materiali costituenti, le recinzioni vanno periodicamente:

- ripristinate nelle protezioni superficiali delle parti in vista;
- integrate negli elementi mancanti o degradati;
- tinteggiate con opportune vernici e prodotti idonei al tipo di materiale e all'ambiente di ubicazione;
- colorate in relazione ad eventuali piani di colore e/o riferimenti formali all'ambiente circostante.

ANOMALIE RISCONTRABILI

01.07.09.A01 Decolorazione

Alterazione cromatica della superficie.

01.07.09.A02 Deposito superficiale

Accumulo di pulviscolo atmosferico o di altri materiali estranei, di spessore variabile, poco coerente e poco aderente alla superficie del rivestimento.

01.07.09.A03 Distacco

Disgregazione e distacco di parti notevoli del materiale che può manifestarsi anche mediante espulsione di elementi prefabbricati dalla loro sede.

01.07.09.A04 Erosione superficiale

Asportazione di materiale dalla superficie dovuta a processi di natura diversa. Quando sono note le cause di degrado, possono essere utilizzati anche termini come erosione per abrasione o erosione per corrosione (cause meccaniche), erosione per corrosione (cause chimiche e biologiche), erosione per usura (cause antropiche).

01.07.09.A05 Fessurazioni

Presenza di rotture singole, ramificate, ortogonali o parallele all'armatura che possono interessare l'intero spessore del manufatto.

01.07.09.A06 Perdita di materiale

Mancanza di parti e di piccoli elementi in seguito ad eventi traumatici.

01.07.09.A07 Presenza di vegetazione

Presenza di vegetazione caratterizzata dalla formazione di licheni, muschi e piante lungo le superfici.

01.07.09.A08 Basso grado di riciclabilità

Utilizzo nelle fasi manutentive di materiali, elementi e componenti con un basso grado di riciclabilità.

Recinzioni in elementi prefabbricati

Unità Tecnologica: 01.07

Recinzioni e cancelli

Si tratta di strutture verticali con elementi prefabbricati in cls realizzati, in forme diverse, da elementi ripetuti con la funzione di delimitazione e chiusura delle aree esterne di proprietà privata o di uso pubblico.

MODALITÀ DI USO CORRETTO:

Le recinzioni vanno realizzate e mantenute nel rispetto delle norme relative alla distanza dal ciglio stradale, alla sicurezza del traffico e della visibilità richiesta dall'Ente proprietario della strada o dell'autorità preposta alla sicurezza del traffico e comunque del codice della strada. Sarebbe opportuno prima di realizzare e/o intervenire sulle recinzioni di concordare con le aziende competenti per la raccolta dei rifiuti solidi urbani, la realizzazione di appositi spazi, accessibili dalla via pubblica, da destinare all'alloggiamento dei cassonetti o comunque alle aree di deposito rifiuti. Il ripristino di recinzioni deteriorate va fatto attraverso interventi puntuali nel mantenimento della tipologia e nel rispetto di recinzioni adiacenti e prospicienti sulla stessa via. Inoltre le recinzioni dovranno relazionarsi alle caratteristiche storiche, tipologiche e di finitura dei fabbricati di cui costituiscono pertinenza. I controlli saranno mirati alla verifica del grado di integrità ed individuazione di anomalie (corrosione, deformazione, perdita di elementi, screpolatura vernici, ecc.). Inoltre a secondo delle tipologie e dei materiali costituenti, le recinzioni vanno periodicamente:

- ripristinate nelle protezioni superficiali delle parti in vista;
- integrate negli elementi mancanti o degradati;
- tinteggiate con opportune vernici e prodotti idonei al tipo di materiale e all'ambiente di ubicazione;
- colorate in relazione ad eventuali piani di colore e/o riferimenti formali all'ambiente circostante.

ANOMALIE RISCONTRABILI

01.07.10.A01 Decolorazione

Alterazione cromatica della superficie.

01.07.10.A02 Deposito superficiale

Accumulo di pulviscolo atmosferico o di altri materiali estranei, di spessore variabile, poco coerente e poco aderente alla superficie del rivestimento.

01.07.10.A03 Distacco

Disgregazione e distacco di parti notevoli del materiale che può manifestarsi anche mediante espulsione di elementi prefabbricati dalla loro sede.

01.07.10.A04 Erosione superficiale

Asportazione di materiale dalla superficie dovuta a processi di natura diversa. Quando sono note le cause di degrado, possono essere utilizzati anche termini come erosione per abrasione o erosione per corrosione (cause meccaniche), erosione per corrosione (cause chimiche e biologiche), erosione per usura (cause antropiche).

01.07.10.A05 Fessurazioni

Presenza di rotture singole, ramificate, ortogonali o parallele all'armatura che possono interessare l'intero spessore del manufatto.

01.07.10.A06 Perdita di materiale

Mancanza di parti e di piccoli elementi in seguito ad eventi traumatici.

01.07.10.A07 Presenza di vegetazione

Presenza di vegetazione caratterizzata dalla formazione di licheni, muschi e piante lungo le superfici.

01.07.10.A08 Basso grado di riciclabilità

Utilizzo nelle fasi manutentive di materiali, elementi e componenti con un basso grado di riciclabilità.

Recinzioni in legno

Unità Tecnologica: 01.07

Recinzioni e cancelli

Si tratta di strutture verticali con elementi in legno con la funzione di delimitazione e chiusura delle aree esterne di proprietà privata o di uso pubblico. Possono essere costituite da base o cordolo (bauletto) in muratura, cls, elementi prefabbricati, ecc..

MODALITÀ DI USO CORRETTO:

Le recinzioni vanno realizzate e mantenute nel rispetto delle norme relative alla distanza dal ciglio stradale, alla sicurezza del traffico e della visibilità richiesta dall'Ente proprietario della strada o dell'autorità preposta alla sicurezza del traffico e comunque del codice della strada. Sarebbe opportuno prima di realizzare e/o intervenire sulle recinzioni di concordare con le aziende competenti per la raccolta dei rifiuti solidi urbani, la realizzazione di appositi spazi, accessibili dalla via pubblica, da destinare all'alloggiamento dei cassonetti o comunque alle aree di deposito rifiuti. Il ripristino di recinzioni deteriorate va fatto attraverso interventi puntuali nel mantenimento della tipologia e nel rispetto di recinzioni adiacenti e prospicienti sulla stessa via. Inoltre le recinzioni dovranno relazionarsi alle caratteristiche storiche, tipologiche e di finitura dei fabbricati di cui costituiscono pertinenza. I controlli saranno mirati alla verifica del grado di integrità ed individuazione di anomalie (corrosione, deformazione, perdita di elementi, screpolatura vernici, ecc.). Inoltre a secondo delle tipologie e dei materiali costituenti, le recinzioni vanno periodicamente:

- ripristinate nelle protezioni superficiali delle parti in vista;
- integrate negli elementi mancanti o degradati;
- tinteggiate con opportune vernici e prodotti idonei al tipo di materiale e all'ambiente di ubicazione;
- colorate in relazione ad eventuali piani di colore e/o riferimenti formali all'ambiente circostante.

ANOMALIE RISCONTRABILI

01.07.11.A01 Azzurratura

Colorazione del legno in seguito ad eccessi di umidità e rigetto degli strati di pittura.

01.07.11.A02 Decolorazione

Alterazione cromatica della superficie.

01.07.11.A03 Deformazione

Variazione geometriche e morfologiche dei profili e degli elementi di cancelli e barriere.

01.07.11.A04 Infracidamento

Degradazione che si manifesta con la formazione di masse scure polverulenti dovuta ad eccesso di umidità.

01.07.11.A05 Basso grado di riciclabilità

Utilizzo nelle fasi manutentive di materiali, elementi e componenti con un basso grado di riciclabilità.

Telecomandi

Unità Tecnologica: 01.07

Recinzioni e cancelli

Si tratta di dispositivi trasmettitori, connessi a sistemi di ricezione radio, atti al comando e/o controllo di parti ed elementi di movimentazione per regolare le fasi di apertura e chiusura.

MODALITÀ DI USO CORRETTO:

Provvedere alle regolazioni delle frequenze d'uso ed alla protezione da eventuali intercettazioni di frequenze estranee. Sostituire le batterie d'uso secondo le modalità e prescrizioni del fornitore.

ANOMALIE RISCONTRABILI

01.07.12.A01 Difficoltà di comando a distanza

Telecomandi difettosi e/o batterie energetiche scariche e/o centraline di ricezione difettose.

01.07.12.A02 Basso grado di riciclabilità

Utilizzo nelle fasi manutentive di materiali, elementi e componenti con un basso grado di riciclabilità.

Impianto elettrico industriale

L'impianto elettrico ha la funzione di addurre, distribuire ed erogare energia elettrica. Per potenze non superiori a 50 kW l'ente erogatore fornisce l'energia in bassa tensione mediante un gruppo di misura; da quest'ultimo parte una linea primaria che alimenta i vari quadri delle singole utenze. Dal quadro di zona parte la linea secondaria che deve essere sezionata (nel caso di edifici per civili abitazioni) in modo da avere una linea per le utenze di illuminazione e l'altra per le utenze a maggiore assorbimento ed evitare così che salti tutto l'impianto in caso di corti circuiti. La distribuzione principale dell'energia avviene con cavi posizionati in apposite canalette; la distribuzione secondaria avviene con conduttori inseriti in apposite guaine di protezione (di diverso colore: il giallo-verde per la messa a terra, il blu per il neutro, il marrone-grigio per la fase). L'impianto deve essere progettato secondo le norme CEI vigenti per assicurare una adeguata protezione.

ELEMENTI MANUTENIBILI DELL'UNITÀ TECNOLOGICA:

- 01.08.01 Armadi da parete
- 01.08.02 Aspiratori
- 01.08.03 Canali in PVC
- 01.08.04 Interruttori differenziali
- 01.08.05 Interruttori magnetotermici
- 01.08.06 Passerelle portacavi
- 01.08.07 Regolatori di tensione
- 01.08.08 Rivelatore di presenza
- 01.08.09 Salvamotore

Armadi da parete

Unità Tecnologica: 01.08

Impianto elettrico industriale

Gli armadi da parete sono utilizzati per l'alloggiamento dei dispositivi elettrici scatolati e modulari, sono generalmente realizzati in carpenteria in lamiera metallica verniciata con resine epossidiche e sono del tipo componibile in elementi prefabbricati da assemblare. Hanno generalmente un grado di protezione non inferiore a IP 55 e possono essere dotati o non di portello a cristallo trasparente con serratura a chiave.

MODALITÀ DI USO CORRETTO:

Tutte le eventuali operazioni, dopo aver tolto la tensione, devono essere effettuate da personale qualificato e dotato di idonei dispositivi di protezione individuali quali guanti e scarpe isolanti. Nel locale dove è installato l'armadio deve essere presente un cartello sul quale sono riportate le funzioni degli interruttori, le azioni da compiere in caso di emergenza su persone colpite da folgorazione. Inoltre devono essere presenti oltre alla documentazione dell'impianto anche i dispositivi di protezione individuale e i dispositivi di estinzione incendi.

ANOMALIE RISCONTRABILI

01.08.01.A01 Alterazione cromatica

Alterazione che si può manifestare attraverso la variazione di uno o più parametri che definiscono il colore: tinta, chiarezza, saturazione. Può evidenziarsi in modo localizzato o in zone più ampie diversamente a secondo delle condizioni.

01.08.01.A02 Anomalie dei contattori

Difetti di funzionamento dei contattori.

01.08.01.A03 Anomalie dei fusibili

Difetti di funzionamento dei fusibili.

01.08.01.A04 Anomalie dell'impianto di rifasamento

Difetti di funzionamento della centralina che gestisce l'impianto di rifasamento.

01.08.01.A05 Anomalie dei magnetotermici

Difetti di funzionamento degli interruttori magnetotermici.

01.08.01.A06 Anomalie dei relè

Difetti di funzionamento dei relè termici.

01.08.01.A07 Anomalie della resistenza

Difetti di funzionamento della resistenza anticondensa.

01.08.01.A08 Anomalie delle spie di segnalazione

Difetti di funzionamento delle spie e delle lampade di segnalazione.

01.08.01.A09 Anomalie dei termostati

Difetti di funzionamento dei termostati.

01.08.01.A10 Campi elettromagnetici

Livello eccessivo dell'inquinamento elettromagnetico per cui si verificano malfunzionamenti.

01.08.01.A11 Corrosione

Decadimento dei materiali metallici a causa della combinazione con sostanze presenti nell'ambiente (ossigeno, acqua, anidride carbonica, ecc.).

01.08.01.A12 Depositi di materiale

Accumulo di polvere sui contatti che provoca malfunzionamenti.

01.08.01.A13 Difetti agli interruttori

Difetti agli interruttori magnetotermici e differenziali dovuti all'eccessiva polvere presente all'interno delle connessioni o alla presenza di umidità ambientale o di condensa.

01.08.01.A14 Infracidamento

Degradazione che si manifesta con la formazione di masse scure polverulente dovuta ad umidità e alla scarsa ventilazione.

01.08.01.A15 Non ortogonalità

La ortogonalità dei telai mobili rispetto a quelli fissi dovuta generalmente per la mancanza di registrazione periodica dei fissaggi.

Aspiratori

Unità Tecnologica: 01.08

Impianto elettrico industriale

Gli aspiratori sono i dispositivi che vengono installati per consentire di espellere direttamente l'aria a cielo aperto e/o in condotto di ventilazione. Sono generalmente realizzati in involucro stampato in resine ad elevate caratteristiche meccaniche ed utilizzano motori alimentati con energia elettrica a 220 V-50 Hz.

MODALITÀ DI USO CORRETTO:

Nel caso di cattivo funzionamento evitare di aprire l'apparecchio per evitare pericoli di folgorazione. Tutte le eventuali operazioni, dopo aver tolto la tensione, devono essere effettuate con personale qualificato e dotato di idonei dispositivi di protezione individuali quali guanti e scarpe isolanti.

ANOMALIE RISCONTRABILI

01.08.02.A01 Anomalie delle cinghie

Difetti di tensione della cinghia.

01.08.02.A02 Anomalie dei motorini

Difetti di funzionamento dei motorini elettrici che causano malfunzionamenti.

01.08.02.A03 Anomalie spie di segnalazione

Difetti di funzionamento delle spie di segnalazione.

01.08.02.A04 Difetti di funzionamento filtri

Difetti di funzionamento dei filtri a servizio degli aspiratori.

01.08.02.A05 Difetti di serraggio

Difetti di serraggio dei vari bulloni e viti.

01.08.02.A06 Corto circuiti

Corto circuiti dovuti a difetti nell'impianto di messa a terra, a sbalzi di tensione (sovraccarichi) o ad altro.

01.08.02.A07 Rumorosità

Eccessivo livello del rumore prodotto durante il funzionamento.

01.08.02.A08 Surriscaldamento

Surriscaldamento che può provocare difetti di protezione e di isolamento. Può essere dovuto all'ossidazione delle masse metalliche.

01.08.02.A09 Mancanza certificazione ecologica

Mancanza o perdita delle caratteristiche ecologiche dell'elemento.

Canali in PVC

Unità Tecnologica: 01.08

Impianto elettrico industriale

Le "canalette" sono tra gli elementi più semplici per il passaggio dei cavi elettrici; sono generalmente realizzate in PVC e devono essere conformi alle prescrizioni di sicurezza delle norme CEI (dovranno essere dotate di marchio di qualità o certificate secondo le disposizioni di legge).

MODALITÀ DI USO CORRETTO:

Le canalizzazioni in PVC possono essere facilmente distinguibili a seconda del colore dei tubi protettivi che possono essere in:

- serie pesante (colore nero): impiegati in pavimenti e in tutte quelle applicazioni nelle quali è richiesta una particolare resistenza meccanica;
- serie leggera (colore cenere): impiegati in tutte le applicazioni nelle quali non è richiesta una particolare resistenza meccanica.

ANOMALIE RISCONTRABILI

01.08.03.A01 Deformazione

Variatione geometriche e morfologiche dei profili e degli elementi per fenomeni di ritiro quali imbarcamento, svergolamento, ondulazione.

01.08.03.A02 Fessurazione

Formazione di soluzioni di continuità nel materiale con distacco macroscopico delle parti.

01.08.03.A03 Non planarità

Uno o più elementi possono presentarsi non perfettamente complanari rispetto al sistema.

01.08.03.A04 Fratturazione

Formazione di soluzioni di continuità nel materiale con o senza spostamento delle parti.

01.08.03.A05 Mancanza certificazione ecologica

Mancanza o perdita delle caratteristiche ecologiche dell'elemento.

Interruttori differenziali

Unità Tecnologica: 01.08

Impianto elettrico industriale

L'interruttore differenziale è un dispositivo sensibile alle correnti di guasto verso l'impianto di messa a terra (cosiddette correnti differenziali). Il dispositivo differenziale consente di attuare:

- la protezione contro i contatti indiretti;
- la protezione addizionale contro i contatti diretti con parti in tensione o per uso improprio degli apparecchi;
- la protezione contro gli incendi causati dagli effetti termici dovuti alle correnti di guasto verso terra.

Le norme definiscono due tipi di interruttori differenziali:

- tipo AC per correnti differenziali alternate (comunemente utilizzato);
- tipo A per correnti differenziali alternate e pulsanti unidirezionali (utilizzato per impianti che comprendono apparecchiature elettroniche).

Costruttivamente un interruttore differenziale è costituito da:

- un trasformatore toroidale che rivela la tensione differenziale;
- un avvolgimento di rivelazione che comanda il dispositivo di sgancio dei contatti.

Gli interruttori automatici sono identificati con la corrente nominale i cui valori discreti preferenziali sono: 6-10-13-16-20-25-32-40-63-80-100-125 A. I valori normali del potere di interruzione I_{cn} sono: 500-1000-1500-3000-4500-6000 A. I valori normali del potere di cortocircuito I_{cn} sono: 1500-3000-4500-6000-10000 A.

MODALITÀ DI USO CORRETTO:

L'interruttore differenziale può essere realizzato individualmente o in combinazione con sganciatori di massima corrente.

Tutte le eventuali operazioni, dopo aver tolto la tensione, devono essere effettuate con personale qualificato e dotato di idonei dispositivi di protezione individuali quali guanti e scarpe isolanti. Gli interruttori devono essere posizionati in modo da essere facilmente individuabili e quindi di facile utilizzo; la distanza dal pavimento di calpestio deve essere di 17,5 cm se la presa è a parete, di 7 cm se è in canalina, 4 cm se da torretta, 100-120 cm nei locali di lavoro. I comandi luce sono posizionati in genere a livello maniglie porte. Il comando meccanico dell'interruttore dovrà essere garantito per almeno 10000 manovre.

ANOMALIE RISCONTRABILI

01.08.04.A01 Anomalie dei contatti ausiliari

Difetti di funzionamento dei contatti ausiliari.

01.08.04.A02 Anomalie delle molle

Difetti di funzionamento delle molle.

01.08.04.A03 Anomalie degli sganciatori

Difetti di funzionamento degli sganciatori di apertura e chiusura.

01.08.04.A04 Corto circuiti

Corto circuiti dovuti a difetti nell'impianto di messa a terra a sbalzi di tensione (sovraccarichi) o ad altro.

01.08.04.A05 Difetti agli interruttori

Difetti agli interruttori magnetotermici e differenziali dovuti all'eccessiva polvere presente all'interno delle connessioni o alla presenza di umidità ambientale o di condensa.

01.08.04.A06 Difetti di taratura

Difetti di taratura dei contattori, di collegamento o di taratura della protezione.

01.08.04.A07 Disconnessione dell'alimentazione

Disconnessione dell'alimentazione dovuta a difetti di messa a terra, di sovraccarico di tensione di alimentazione, di corto circuito imprevisto.

01.08.04.A08 Mancanza certificazione ecologica

Mancanza o perdita delle caratteristiche ecologiche dell'elemento.

01.08.04.A09 Surriscaldamento

Surriscaldamento che può provocare difetti di protezione e di isolamento. Può essere dovuto da ossidazione delle masse metalliche.

Interruttori magnetotermici

Unità Tecnologica: 01.08

Impianto elettrico industriale

Gli interruttori magnetotermici sono dei dispositivi che consentono l'interruzione dell'energia elettrica in caso di corto circuito o di corrente superiore a quella nominale di taratura dell'interruttore.

Tali interruttori possono essere dotati dei seguenti accessori:

- comando a motore carica molle;
- sganciatore di apertura;
- sganciatore di chiusura;
- contamanovre meccanico;
- contatti ausiliari per la segnalazione di aperto-chiuso dell'interruttore.

Gli interruttori automatici sono identificati con la corrente nominale i cui valori discreti preferenziali sono: 6-10-13-16-20-25-32-40-63-80-100-125 A. I valori normali del potere di cortocircuito I_{cn} sono: 1500-3000-4500-6000-10000-15000-20000-25000 A.

MODALITÀ DI USO CORRETTO:

Tutte le eventuali operazioni, dopo aver tolto la tensione, devono essere effettuate con personale qualificato e dotato di idonei dispositivi di protezione individuali quali guanti e scarpe isolanti. Gli interruttori devono essere posizionati in modo da essere facilmente individuabili e quindi di facile utilizzo; la distanza dal pavimento di calpestio deve essere di 17,5 cm se la presa è a parete, di 7 cm se è in canalina, 4 cm se da torretta, 100-120 cm nei locali di lavoro. I comandi luce sono posizionati in genere a livello maniglie porte. Il comando meccanico dell'interruttore dovrà essere garantito per almeno 10000 manovre.

ANOMALIE RICONTRABILI

01.08.05.A01 Anomalie dei contatti ausiliari

Difetti di funzionamento dei contatti ausiliari.

01.08.05.A02 Anomalie delle molle

Difetti di funzionamento delle molle.

01.08.05.A03 Anomalie degli sganciatori

Difetti di funzionamento degli sganciatori di apertura e chiusura.

01.08.05.A04 Corto circuiti

Corto circuiti dovuti a difetti nell'impianto di messa a terra a sbalzi di tensione (sovraccarichi) o ad altro.

01.08.05.A05 Difetti agli interruttori

Difetti agli interruttori magnetotermici e differenziali dovuti all'eccessiva polvere presente all'interno delle connessioni o alla presenza di umidità ambientale o di condensa.

01.08.05.A06 Difetti di taratura

Difetti di taratura dei contattori, di collegamento o di taratura della protezione.

01.08.05.A07 Disconnessione dell'alimentazione

Disconnessione dell'alimentazione dovuta a difetti di messa a terra, di sovraccarico di tensione di alimentazione, di corto circuito imprevisto.

01.08.05.A08 Mancanza certificazione ecologica

Mancanza o perdita delle caratteristiche ecologiche dell'elemento.

01.08.05.A09 Surriscaldamento

Surriscaldamento che può provocare difetti di protezione e di isolamento. Può essere dovuto da ossidazione delle masse metalliche.

Passerelle portacavi

Unità Tecnologica: 01.08

Impianto elettrico industriale

Le passerelle portacavi sono utilizzate per il passaggio dei cavi elettrici; possono essere del tipo singolo o a ripiani. Sono generalmente utilizzate quando non c'è necessità di incassare le canalizzazioni e pertanto vengono utilizzate in cavedi, cunicoli, ecc..

MODALITÀ DI USO CORRETTO:

L'utente deve verificare il corretto posizionamento dei canali e che non vi siano ostruzioni o impedimenti per il corretto passaggio dei cavi. Periodicamente registrare i pendini e gli ancoraggi a parete.

ANOMALIE RISCONTRABILI

01.08.06.A01 Corrosione

Decadimento dei materiali metallici a causa della combinazione con sostanze presenti nell'ambiente (ossigeno, acqua, anidride carbonica, ecc.).

01.08.06.A02 Deformazione

Variazione geometriche e morfologiche dei profili e degli elementi di tamponamento per fenomeni di ritiro quali imbarcamento, svergolamento, ondulazione.

01.08.06.A03 Deposito superficiale

Accumulo di pulviscolo atmosferico o di altri materiali estranei, quali microrganismi, residui organici, ecc., di spessore variabile.

01.08.06.A04 Difetti dei pendini

Difetti di posa in opera dei pendini di ancoraggio.

01.08.06.A05 Difetti di stabilità

Perdita delle caratteristiche di stabilità dell'elemento con conseguenti possibili pericoli per gli utenti.

01.08.06.A06 Fessurazione

Formazione di soluzioni di continuità nel materiale con distacco macroscopico delle parti.

01.08.06.A07 Fratturazione

Formazione di soluzioni di continuità nel materiale con o senza spostamento delle parti.

01.08.06.A08 Incrostazione

Deposito a strati molto aderente al substrato composto generalmente da sostanze inorganiche o di natura biologica.

01.08.06.A09 Non planarità

Uno o più elementi possono presentarsi non perfettamente complanari rispetto al sistema.

Regolatori di tensione

Unità Tecnologica: 01.08

Impianto elettrico industriale

Il regolatore a controllo di fase è un dispositivo semplice ed economico capace di regolare il valore di tensione senza dissipare potenza. Viene generalmente utilizzato per il controllo dei seguenti parametri: potenza assorbita da resistenze, luminosità dei vari tipi di lampade e velocità dei motori accoppiati agli utilizzatori.

MODALITÀ DI USO CORRETTO:

Nell'installazione dei regolatori di tensione si deve evitare la vicinanza di fonti di calore; inoltre installando più regolatori industriali in un medesimo involucro è necessario smaltire la potenza dissipata dal triac e dal filtro. Nelle condutture a valle del regolatore e relativo filtro si hanno tensioni più disturbate ed è pertanto necessario distanziare le condutture a valle dei regolatori e quelle di eventuali sistemi audio installati.

ANOMALIE RISCOINTRABILI

01.08.07.A01 Anomalie della bobina

Difetti di funzionamento della bobina di avvolgimento.

01.08.07.A02 Anomalie del circuito magnetico

Difetti di funzionamento del circuito magnetico mobile.

01.08.07.A03 Anomalie dell'elettromagnete

Vibrazioni dell'elettromagnete del contattore dovute ad alimentazione non idonea.

01.08.07.A04 Anomalie della molla

Difetti di funzionamento della molla di ritorno.

01.08.07.A05 Anomalie delle viti serrafili

Difetti di tenuta delle viti serrafilo.

01.08.07.A06 Difetti dei passacavo

Difetti di tenuta del coperchio passacavi.

01.08.07.A07 Rumorosità

Eccessivo livello del rumore dovuto ad accumuli di polvere sulle superfici.

01.08.07.A08 Mancanza certificazione ecologica

Mancanza o perdita delle caratteristiche ecologiche dell'elemento.

Rivelatore di presenza

Unità Tecnologica: 01.08

Impianto elettrico industriale

I rivelatori di presenza (a raggi infrarossi passivi) attivano automaticamente un apparecchio utilizzatore (lampada, motore, ecc.) quando una persona entra nello spazio controllato.

Tali dispositivi sono generalmente utilizzati per limitare i consumi energetici in sale esposizioni, archivi, vani ascensori, archivi, cavei, ecc.. Possono essere di due tipi: sporgente e da incasso con azionamento a triac o a relè.

Il tipo a triac facilita l'installazione e va posto in serie al carico come l'interruttore che sostituisce ma è in grado di comandare solo lampade ad incandescenza ed alogene in bassa tensione (220 V).

Il tipo a relè prevede l'utilizzo di tre conduttori ed è in grado di azionare ogni tipo di carico.

MODALITÀ DI USO CORRETTO:

Verificare che il rivelatore utilizzato sia in grado di coprire l'area da controllare e che pertanto non ci siano zone d'ombra; in questo caso e nel caso di superfici maggiori installare due o più rivelatori in serie.

ANOMALIE RISCONTRABILI

01.08.08.A01 Calo di tensione

Abbassamento del livello delle tensioni di alimentazione del dispositivo e conseguente interruzione del collegamento emittente ricevente.

01.08.08.A02 Difetti di regolazione

Difetti del sistema di regolazione dovuti ad errori di allineamento del fascio infrarosso.

01.08.08.A03 Incrostazioni

Accumulo di depositi vari (polvere, ecc.) sui dispositivi.

01.08.08.A04 Mancanza certificazione ecologica

Mancanza o perdita delle caratteristiche ecologiche dell'elemento.

Salvamotore

Unità Tecnologica: 01.08

Impianto elettrico industriale

Il salvamotore è un dispositivo che viene installato per la protezione dei motori da eventuali danni causati da corto circuiti, sbalzi di tensione, ecc.

Generalmente è costituito da un interruttore magnetotermico tripolare con taratura regolabile del relè termico variabile da 0,6 fino a 32 A, relè elettromagnetico fisso, con intervento automatico per mancanza di una fase, tensione nominale 220-400 V c.a.

MODALITÀ DI USO CORRETTO:

Tutte le eventuali operazioni, dopo aver tolto la tensione, devono essere effettuate con personale qualificato e dotato di idonei dispositivi di protezione individuali quali guanti e scarpe isolanti. Gli interruttori devono essere posizionati in modo da essere facilmente individuabili e quindi di facile utilizzo; la distanza dal pavimento di calpestio deve essere di 17,5 cm se la presa è a parete, di 7 cm se è in canalina, 4 cm se da torretta, 100-120 cm nei locali di lavoro. I comandi luce sono posizionati in genere a livello maniglie porte. Il comando meccanico dell'interruttore dovrà essere garantito per almeno 10.000 manovre.

ANOMALIE RISCONTRABILI

01.08.09.A01 Anomalie dei contatti ausiliari

Difetti di funzionamento dei contatti ausiliari.

01.08.09.A02 Anomalie delle molle

Difetti di funzionamento delle molle.

01.08.09.A03 Anomalie degli sganciatori

Difetti di funzionamento degli sganciatori di apertura e chiusura.

01.08.09.A04 Corto circuiti

Corto circuiti dovuti a difetti nell'impianto di messa a terra a sbalzi di tensione (sovraccarichi) o ad altro.

01.08.09.A05 Difetti agli interruttori

Difetti agli interruttori magnetotermici e differenziali dovuti all'eccessiva polvere presente all'interno delle connessioni o alla presenza di umidità ambientale o di condensa.

01.08.09.A06 Difetti di taratura

Difetti di taratura dei contattori, di collegamento o di taratura della protezione.

01.08.09.A07 Disconnessione dell'alimentazione

Disconnessione dell'alimentazione dovuta a difetti di messa a terra, di sovraccarico di tensione di alimentazione, di corto circuito imprevisto.

01.08.09.A08 Mancanza certificazione ecologica

Mancanza o perdita delle caratteristiche ecologiche dell'elemento.

01.08.09.A09 Surriscaldamento

Surriscaldamento che può provocare difetti di protezione e di isolamento. Può essere dovuto da ossidazione delle masse metalliche.

3.2 MANUALE DI MANUTENZIONE

UNITÀ TECNOLOGICHE:

- 01.01 Sistemi eolici
- 01.02 Opere di fondazioni profonde
- 01.03 Opere di fondazioni superficiali
- 01.04 Opere di sostegno e contenimento
- 01.05 Coperture piane
- 01.06 Pareti esterne
- 01.07 Recinzioni e cancelli
- 01.08 Impianto elettrico industriale

Sistemi eolici

L'eolico è una tecnologia in grado di trasformare l'energia cinetica del vento in energia elettrica. Il suo principio di funzionamento è tra i più antichi del mondo. Esistono tipologie molto variegata di aerogeneratori. Alcuni di piccola taglia, altri di dimensioni enormi fino a 80 metri di altezza e con potenze superiori ai 2-3 MW. Le stesse pale eoliche possono essere molto lunghe, anche 40 metri. I moderni mulini a vento sono conosciuti con il nome comune di 'pale eoliche', le quali sono tuttavia soltanto una parte del sistema. Il nome più corretto è quello di aerogeneratore. Una serie di aerogeneratori compone un impianto eolico o una Wind Farm.

Gli impianti si distinguono in:

- impianti isolati (pochi aerogeneratori);
- impianti in cluster ("Wind Farm") aerogeneratori collegati ad una rete locale;
- impianti combinati ed integrati.

Inoltre gli impianti possono essere classificati in:

- piccolo eolico o mini eolico: sono gli impianti in cui la produzione di energia elettrica è realizzata con l'utilizzo di generatori di altezza inferiore a 30 metri e con potenze tra 300 W a 10 kW;
- micro eolico: sono gli impianti portatili, capaci di fornire meno di 1 kW a strutture come camper, cucine da campo, ospedali da campo; hub, server e router wireless per computer portatili; barche a vela, yacht, ecc..

REQUISITI E PRESTAZIONI (UT)

01.01.R01 Limitazione dei rischi di intervento

Classe di Requisiti: Protezione dai rischi d'intervento

Classe di Esigenza: Sicurezza

Gli elementi costituenti l'impianto devono essere in grado di consentire ispezioni, manutenzioni e sostituzioni in modo agevole ed in ogni caso senza arrecare danno a persone e/o cose.

Prestazioni:

E' opportuno che gli elementi costituenti l'impianto siano realizzati e posti in opera secondo quanto indicato dalle norme e come certificato dalle ditte costruttrici di detti materiali e componenti.

Livello minimo della prestazione:

Devono essere rispettati i livelli previsti in sede di progetto.

Riferimenti normativi:

D.Lgs. 29.12.2003, n. 387; Legge 03.08.2013 n.90; D.M. Sviluppo Economico e Ambiente 19.2.2007; D.M. 20.04.2005; CEI EN 60947.

01.01.R02 Resistenza meccanica

Classe di Requisiti: Di stabilità

Classe di Esigenza: Sicurezza

Gli impianti eolici devono essere realizzati con materiali in grado di contrastare in modo efficace il prodursi di deformazioni o rotture sotto l'azione di determinate sollecitazioni.

Prestazioni:

Gli elementi costituenti gli impianti eolici devono essere idonei ad assicurare stabilità e resistenza all'azione di sollecitazioni meccaniche in modo da garantirne durata e funzionalità nel tempo garantendo allo stesso tempo la sicurezza degli utenti.

Livello minimo della prestazione:

Devono essere rispettati i livelli previsti in sede di progetto.

Riferimenti normativi:

D.M. Sviluppo Economico 22.1.2008, n. 37; D.M. 20.04.2005; CEI EN 50522; CEI EN 61936-1; CEI 64-2; CEI 64-8; CEI EN 60947.

01.01.R03 (Attitudine al) controllo delle dispersioni elettriche

Classe di Requisiti: Funzionalità d'uso

Classe di Esigenza: Funzionalità

Per evitare qualsiasi pericolo di folgorazione alle persone, causato da un contatto diretto, i componenti dell'impianto devono essere dotati di collegamenti equipotenziali con l'impianto di terra dell'edificio.

Prestazioni:

Le dispersioni elettriche possono essere verificate controllando i collegamenti equipotenziali e di messa a terra dei componenti degli impianti mediante misurazioni di resistenza a terra.

Livello minimo della prestazione:

Devono essere rispettati i livelli previsti in sede di progetto e nell'ambito della dichiarazione di conformità prevista dall'art.7 del D.M. 22 gennaio 2008 n .37.

Riferimenti normativi:

D.M. Sviluppo Economico 22.1.2008, n. 37; D.M. 20.04.2005; CEI EN 50522; CEI EN 61936-1; CEI 64-2; CEI 64-8; CEI EN 60947.

01.01.R04 Certificazione ecologica

Classe di Requisiti: Di salvaguardia dell'ambiente

Classe di Esigenza: Salvaguardia ambiente

I prodotti, elementi, componenti e materiali dovranno essere dotati di etichettatura ecologica o di dichiarazione ambientale.

Prestazioni:

I prodotti, elementi, componenti e materiali, dovranno presentare almeno una delle tipologie ambientali riportate:

- TIPO I: Etichette ecologiche volontarie basate su un sistema multicriteria che considera l'intero ciclo di vita del prodotto, sottoposte a certificazione esterna da parte di un ente indipendente (tra queste rientra, ad esempio, il marchio europeo di qualità ecologica ECOLABEL). (ISO 14024);
- TIPO II: Etichette ecologiche che riportano auto-dichiarazioni ambientali da parte di produttori, importatori o distributori di prodotti, senza che vi sia l'intervento di un organismo indipendente di certificazione (tra le quali: "Riciclabile", "Compostabile", ecc.). (ISO 14021);
- TIPO III: Etichette ecologiche che riportano dichiarazioni basate su parametri stabiliti e che contengono una quantificazione degli impatti ambientali associati al ciclo di vita del prodotto calcolato attraverso un sistema LCA. Sono sottoposte a un controllo indipendente e presentate in forma chiara e confrontabile. Tra di esse rientrano, ad esempio, le "Dichiarazioni Ambientali di Prodotto". (ISO 14025).

Livello minimo della prestazione:

Possesso di etichettatura ecologica o di dichiarazione ambientale dei prodotti impiegati.

Riferimenti normativi:

UNI EN ISO 14020; UNI EN ISO 14021; UNI EN ISO 14024; UNI EN ISO 14025; UNI 11277; D.M. Ambiente 11.10.2017.

01.01.R05 Controllo consumi

Classe di Requisiti: Monitoraggio del sistema edificio-impianti

Classe di Esigenza: Aspetto

Controllo dei consumi attraverso il monitoraggio del sistema edificio-impianti.

Prestazioni:

Monitoraggio dei consumi (energia termica, elettrica, acqua, ecc.) dell'edificio attraverso contatori energetici, ai fini di ottenere un costante controllo sulle prestazioni dell'edificio e dell'involucro edilizio per una idonea pianificazione di interventi migliorativi.

Livello minimo della prestazione:

Installazione di apparecchiature certificate per la contabilizzazione dei consumi (contatori) di energia termica, elettrica e di acqua e impiego di sistemi di acquisizione e telelettura remota secondo standard riferiti dalla normativa vigente.

Riferimenti normativi:

D.Lgs. 18.7.2016, n. 141; D.M. Ambiente 24.5.2016; UNI TS 11300; UNI EN ISO 10211; UNI EN ISO 14683; UNI EN ISO 10077-1; UNI 11277; D.M. Ambiente 11.10.2017.

01.01.R06 Riduzione del fabbisogno d'energia primaria

Classe di Requisiti: Utilizzo razionale delle risorse climatiche ed energetiche - requisito energetico

Classe di Esigenza: Salvaguardia ambiente

Utilizzo razionale delle risorse climatiche ed energetiche mediante la riduzione del fabbisogno d'energia primaria.

Prestazioni:

In riferimento all'energia primaria, l'efficienza energetica del sistema complessivo edificio-impianto nella fase progettuale, dovrà essere incrementata rispetto ai livelli standard. In particolare l'incremento può determinarsi diminuendo ed utilizzando sistemi energetici da fonti rinnovabili.

Livello minimo della prestazione:

L'impiego di tecnologie efficienti per l'ottimizzazione energetica del sistema complessivo edificio-impianto, nella fase progettuale, dovrà essere incrementata mediante fonti rinnovabili rispetto ai livelli standard riferiti dalla normativa vigente.

Riferimenti normativi:

UNI/TS 11300-2/3/4/5:2016; D.Lgs. 19.8.2005, n. 192; Dir. 2010/31/UE; UNI EN 15193; UNI 11277; D.M. Ambiente 11.10.2017.

01.01.R07 Utilizzo passivo di fonti rinnovabili per il riscaldamento

Classe di Requisiti: Utilizzo razionale delle risorse climatiche ed energetiche - requisiti geometrici e fisici

Classe di Esigenza: Salvaguardia ambiente

Utilizzo razionale delle risorse climatiche ed energetiche derivanti da fonti rinnovabili per il riscaldamento

Prestazioni:

In fase progettuale dovranno essere previsti sistemi e tecnologie che possano fornire un apporto termico agli ambienti interni dell'edificio, derivante dal trasferimento di calore da radiazione solare.

Il trasferimento può avvenire sia attraverso l'irraggiamento diretto, sia attraverso il vetro, sia per conduzione attraverso le pareti, sia per convezione se presenti aperture di ventilazione.

In relazione al tipo di trasferimento del calore ed al circuito di distribuzione dell'aria, come nel caso di sistemi convettivi, si possono avere sistemi ad incremento diretto, indiretto ed isolato.

Livello minimo della prestazione:

In fase progettuale assicurare una percentuale di superficie irraggiata direttamente dal sole. In particolare, al 21 dicembre alle ore 12 (solari), non inferiore ad 1/3 dell'area totale delle chiusure esterne verticali e con un numero ore di esposizione media alla radiazione solare diretta. In caso di cielo sereno, con chiusure esterne trasparenti, collocate sulla facciata orientata a Sud ($\pm 20^\circ$) non inferiore al 60% della durata del giorno, al 21 dicembre.

Riferimenti normativi:

D.Lgs. 18.7.2016, n. 141; D.M. Ambiente 24.5.2016; UNI TS 11300; UNI EN ISO 10211; UNI EN ISO 14683; UNI EN ISO 10077-1; UNI 11277; D.M. Ambiente 11.10.2017.

01.01.R08 Utilizzo passivo di fonti rinnovabili per il raffrescamento e la ventilazione igienico-sanitaria

Classe di Requisiti: Utilizzo razionale delle risorse climatiche ed energetiche - requisiti geometrici e fisici

Classe di Esigenza: Salvaguardia ambiente

Utilizzo razionale delle risorse attraverso l'impiego di fonti rinnovabili per il raffrescamento e la ventilazione igienico-sanitaria

Prestazioni:

La ventilazione naturale controllata dei sistemi igienico-sanitari dovrà assicurare il ricambio d'aria mediante l'impiego di sistemi di raffrescamento passivo degli ambienti che in base a parametri progettuali (configurazione geometrica, esposizione, ecc.) vanno a dissipare, con gli ambienti confinati lo scambio termico.

Livello minimo della prestazione:

I sistemi di controllo termico dovranno essere configurati secondo la normativa di settore. Essi potranno essere costituiti da elementi quali: schermature, vetri con proprietà di trasmissione solare selettiva, ecc.. Le diverse tecniche di dissipazione utilizzano lo scambio termico dell'ambiente confinato con pozzi termici naturali, come l'aria, l'acqua, il terreno, mediante la ventilazione naturale, il raffrescamento derivante dalla massa termica, dal geotermico, ecc...

Riferimenti normativi:

D.Lgs. 9.4.2008, n. 81; Reg. EU (CLP) n. 1272/08; ISPESL, Linee Guida - Microclima, 6.2006; Accordo Stato-Regioni, Linee Guida Ambienti Confinati, 27.9.2001; Valori Limite di Soglia (TLV) e Indici Biologici di Esposizione (IBE), AIDII 1997 e ACGIH 2002; Collana Quaderni del Ministero della Salute; UNI EN 12792; UNI EN 15251; UNI 11277; D.M. Ambiente 11.10.2017.

01.01.R09 Utilizzo passivo di fonti rinnovabili per l'illuminazione

Classe di Requisiti: Utilizzo razionale delle risorse climatiche ed energetiche - requisiti geometrici e fisici

Classe di Esigenza: Salvaguardia ambiente

Utilizzo razionale delle risorse attraverso l'impiego di fonti rinnovabili per l'illuminazione

Prestazioni:

In fase progettuale dovranno essere previsti sistemi captanti la luce naturale attraverso sistemi di convogliamento di luce e riflettenti.

Livello minimo della prestazione:

I parametri relativi all'utilizzo delle risorse climatiche ed energetiche dovranno rispettare i limiti previsti dalla normativa vigente

Riferimenti normativi:

UNI/TS 11300-2/3/4/5:2016; D.Lgs. 19.8.2005, n. 192; Dir. 2010/31/UE; UNI EN 15193; UNI 11277; D.M. Ambiente 11.10.2017.

01.01.R10 Utilizzo di materiali, elementi e componenti caratterizzati da un'elevata durabilità

Classe di Requisiti: Utilizzo razionale delle risorse

Classe di Esigenza: Salvaguardia ambiente

Utilizzo razionale delle risorse attraverso l'impiego di materiali con una elevata durabilità.

Prestazioni:

Nelle fasi progettuali dell'opera individuare e scegliere elementi e componenti caratterizzati da una durabilità elevata.

Livello minimo della prestazione:

Nella fase progettuale bisogna garantire una adeguata percentuale di elementi costruttivi caratterizzati da una durabilità elevata.

Riferimenti normativi:

D. M. Ambiente 8.5.2003, n.203; D.Lgs. 3.4.2006, n. 152; C. M. Ambiente 15.7.2005, n.5205; Dir. 2008/98/CE; C. M. Ambiente 19.7.2005; UNI EN ISO 14020; UNI EN ISO 14021; UNI EN ISO 14024; UNI EN ISO 14025; UNI 11277; D.M. Ambiente 11.10.2017.

ELEMENTI MANUTENIBILI DELL'UNITÀ TECNOLOGICA:

- 01.01.01 Anemometro
- 01.01.02 Batterie di accumulo
- 01.01.03 Cavidotti interrati
- 01.01.04 Circuito di raffreddamento
- 01.01.05 Conduttori di protezione
- 01.01.06 Controller di carica
- 01.01.07 Convertitore statico
- 01.01.08 Dispositivi ausiliari
- 01.01.09 Dispositivo di generatore
- 01.01.10 Dispositivo di interfaccia
- 01.01.11 Dispositivo generale
- 01.01.12 Generatore
- 01.01.13 Generatore asincrono a gabbia di scoiattolo
- 01.01.14 Generatore asincrono doubly feed
- 01.01.15 Generatore sincrono a magneti permanenti (direct drive)
- 01.01.16 Generatore sincrono ad avvolgimento
- 01.01.17 Inverter per impianti eolici
- 01.01.18 Moltiplicatore di giri
- 01.01.19 Mozzo
- 01.01.20 Navicella e sistema di imbardata
- 01.01.21 Pale eoliche
- 01.01.22 Quadro di comando e regolazione
- 01.01.23 Rotore
- 01.01.24 Scaricatori di sovratensione
- 01.01.25 Sistema di controllo angolo di pitch
- 01.01.26 Sistema di controllo del passo
- 01.01.27 Sistema di controllo di stallo
- 01.01.28 Sistema di dispersione
- 01.01.29 Sistema di equipotenzializzazione
- 01.01.30 Sistema frenante
- 01.01.31 Raddrizzatore trifase passivo
- 01.01.32 Torri cilindriche in acciaio
- 01.01.33 Trasformatore di isolamento
- 01.01.34 Turbina ad asse orizzontale

Anemometro

Unità Tecnologica: 01.01

Sistemi eolici

L'anemometro è lo strumento necessario per monitorare la velocità e la direzione del vento nell'arco del tempo; tale monitoraggio risulta fondamentale per il corretto funzionamento del sistema eolico.

L'anemometro è dotato di sensori esterni per la misura della temperatura, dell'umidità, della quantità di pioggia; se vengono collegati tutti i sensori l'anemometro fornisce anche dati meteo completi come la temperatura, l'umidità e la pressione ecc.

Gli anemometri moderni sono costituiti da una consolle che è generalmente interfacciabile con un PC sul quale, mediante apposito software, è possibile archiviare e visualizzare i dati registrati.

ANOMALIE RISCONTRABILI

01.01.01.A01 Anomalie sensore

Difetti di funzionamento del sensore rotativo.

01.01.01.A02 Anomalie sistema di trasmissione

Difetti di funzionamento del sistema di trasmissione dati sensori-consolle.

01.01.01.A03 Difetti di stabilità

Perdita delle caratteristiche di stabilità dell'elemento con conseguenti possibili pericoli per gli utenti.

CONTROLLI ESEGUIBILI DA PERSONALE SPECIALIZZATO

01.01.01.C01 Controllo generale

Cadenza: quando occorre

Tipologia: Controllo a vista

Eseguire un controllo dei sensori in seguito ad eventi meteo eccezionali.

- Anomalie riscontrabili: 1) *Anomalie sistema di trasmissione*; 2) *Anomalie sensore*.
- Ditte specializzate: *Specializzati vari*.

01.01.01.C02 Funzionalità sensore

Cadenza: quando occorre

Tipologia: TEST - Controlli con apparecchiature

Effettuare il test di funzionamento ad ogni messa in funzione.

- Anomalie riscontrabili: 1) *Anomalie sensore*.
- Ditte specializzate: *Specializzati vari*.

01.01.01.C03 Controllo stabilità

Cadenza: ogni 2 mesi

Tipologia: Ispezione a vista

Controllare la stabilità dell'elemento e che il materiale utilizzato sia idoneo alla funzione garantendo la sicurezza dei fruitori.

- Requisiti da verificare: 1) *Utilizzo di materiali, elementi e componenti caratterizzati da un'elevata durabilità*.
- Anomalie riscontrabili: 1) *Difetti di stabilità*.
- Ditte specializzate: *Tecnico sistemi eolici*.

MANUTENZIONI ESEGUIBILI DA PERSONALE SPECIALIZZATO

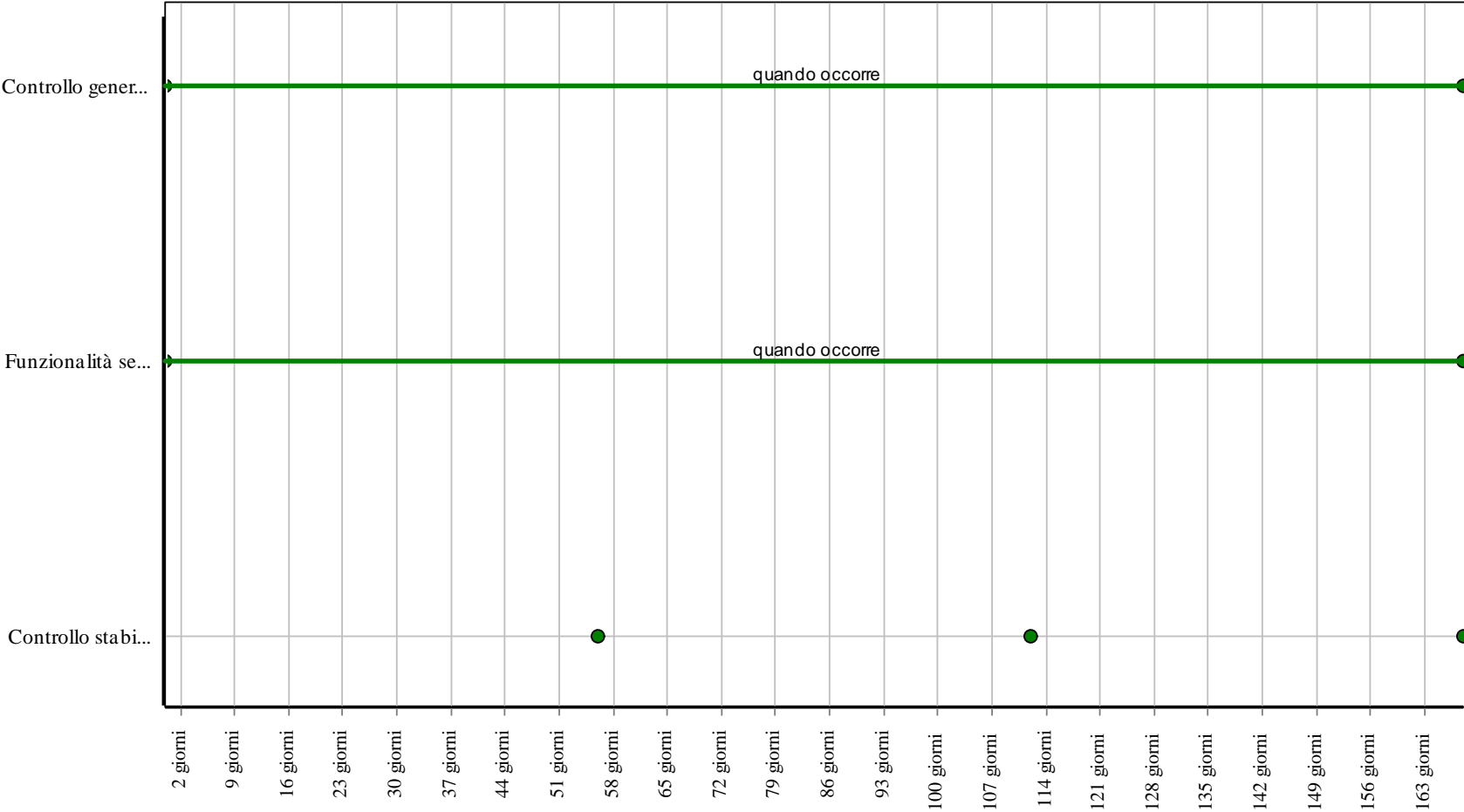
01.01.01.I01 Sostituzione sensori

Cadenza: quando occorre

Sostituire i sensori quando danneggiati e/o usurati.

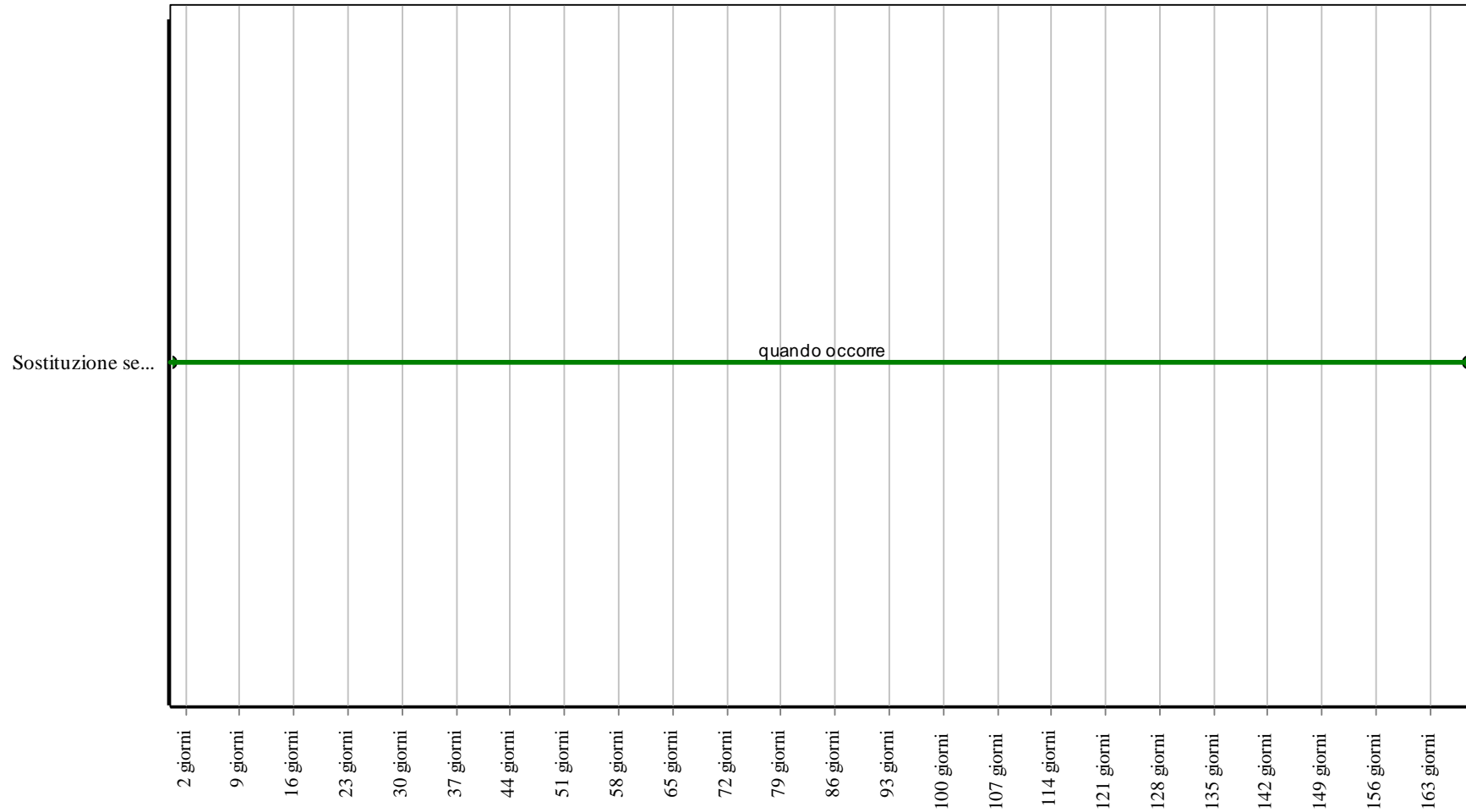
- Ditte specializzate: *Specializzati vari*.

Controlli: Anemometro



Corpo d'Opera: <nuovo> ...
Unità Tecnologica: Sistemi eolici

Interventi: Anemometro



Corpo d'Opera: <nuovo> ...

Unità Tecnologica: Sistemi eolici

Batterie di accumulo

Unità Tecnologica: 01.01

Sistemi eolici

Nei sistemi ad isola (ovvero non connessi alla rete) è necessaria una batteria per immagazzinare l'energia in modo da poterla fornire quando necessario; inoltre le batterie regolano il voltaggio del sistema che altrimenti varierebbe in modo accentuato con la velocità del vento danneggiando il sistema.

ANOMALIE RISCONTRABILI

01.01.02.A01 Difetti di connessione

Difetti di connessione tra il generatore e le batterie.

01.01.02.A02 Perdite elettrolita

Perdite del fluido elettrolita delle batterie di accumulo.

01.01.02.A03 Perdite di tensione

Riduzione della tensione della batteria ad un valore inferiore a 0,9 volte la tensione nominale della batteria.

01.01.02.A04 Sbalzi di tensione

Sbalzi dei valori della tensione elettrica.

CONTROLLI ESEGUIBILI DA PERSONALE SPECIALIZZATO

01.01.02.C01 Controllo generale

Cadenza: ogni 3 mesi

Tipologia: Ispezione a vista

Verificare le connessioni dei vari elementi collegati alla apparecchiatura. Verificare la funzionalità delle spie luminose del pannello e dei fusibili di protezione.

- Anomalie riscontrabili: 1) *Difetti di connessione*; 2) *Perdite di tensione*.
- Ditte specializzate: *Elettricista*.

01.01.02.C02 Controllo energia prodotta

Cadenza: ogni mese

Tipologia: TEST - Controlli con apparecchiature

Verificare la quantità di energia prodotta dall'impianto rispetto a quella indicata dal produttore in condizioni normali di funzionamento.

- Requisiti da verificare: 1) *Controllo consumi*; 2) *Riduzione del fabbisogno d'energia primaria*.
- Anomalie riscontrabili: 1) *Sbalzi di tensione*.
- Ditte specializzate: *Tecnico sistemi eolici*.

MANUTENZIONI ESEGUIBILI DA PERSONALE SPECIALIZZATO

01.01.02.I01 Rabbocco elettrolita

Cadenza: quando occorre

Eseguire il rabbocco dell'elettrolita quando necessario.

- Ditte specializzate: *Elettricista*.

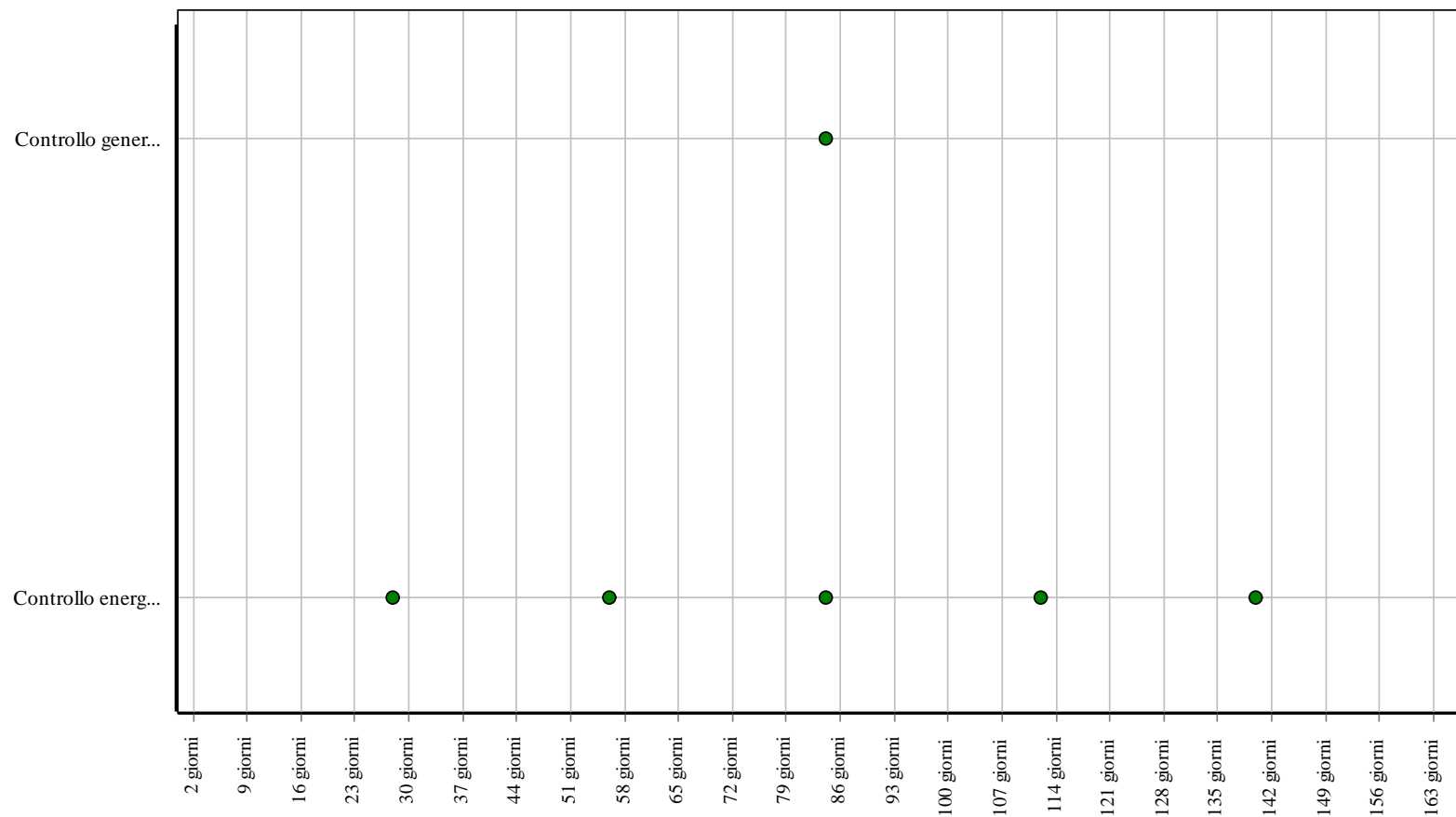
01.01.02.I02 Registrazione connessioni

Cadenza: ogni 12 mesi

Registrazione e regolare tutti i morsetti delle connessioni e/o dei fissaggi

- Ditte specializzate: *Specializzati vari*.

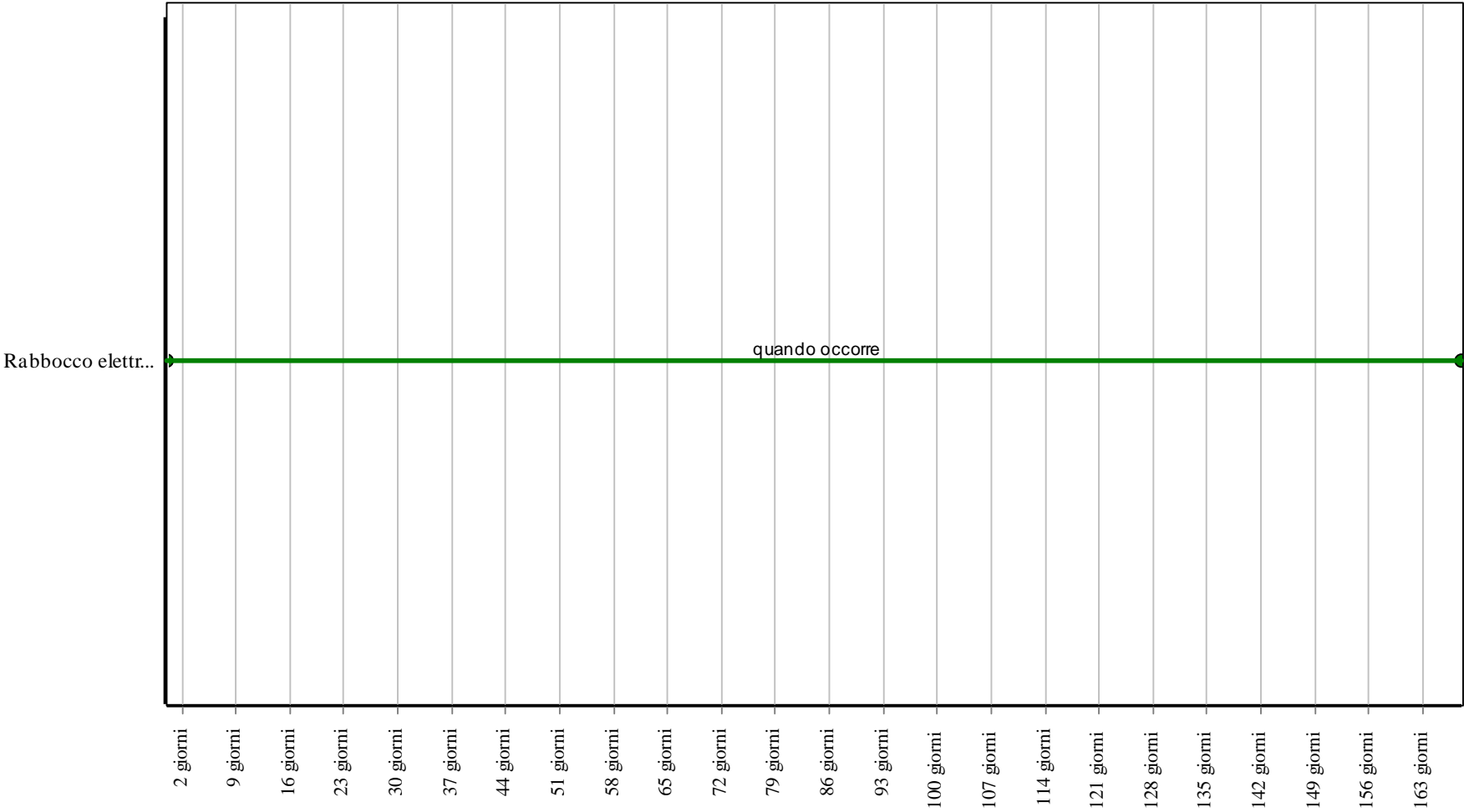
Controlli: Batterie di accumulo



Corpo d'Opera: <nuovo> ...

Unità Tecnologica: Sistemi eolici

Interventi: Batterie di accumulo



Corpo d'Opera: <nuovo> ...
Unità Tecnologica: Sistemi eolici

Cavidotti interrati

Unità Tecnologica: 01.01

Sistemi eolici

L'energia elettrica prodotta dagli aerogeneratori deve essere trasportata alla rete principale attraverso una serie di cavidotti (di solito realizzati in cemento armato ed interrati) all'interno dei quali vengono stesi cavi elettrici del tipo ARG7H1 RX.

ANOMALIE RISCONTRABILI

01.01.03.A01 Corrosione armature

Corrosione delle armature dei cavidotti con evidenti segni di decadimento delle stesse evidenziato con cambio di colore e presenza di ruggine in prossimità delle corrosioni.

01.01.03.A02 Erosione

Erosione del suolo all'esterno del cavidotto che è solitamente causata dall'infiltrazione di terra.

01.01.03.A03 Penetrazione di radici

Penetrazione all'interno dei condotti di radici vegetali che provocano intasamento del sistema.

01.01.03.A04 Difetti di stabilità

Perdita delle caratteristiche di stabilità dell'elemento con conseguenti possibili pericoli per gli utenti.

CONTROLLI ESEGUIBILI DA PERSONALE SPECIALIZZATO

01.01.03.C01 Controllo tenuta

Cadenza: ogni 6 mesi

Tipologia: Controllo a vista

Verificare l'integrità dei cavidotti con particolare attenzione ai raccordi tra i vari tronchi.

- Anomalie riscontrabili: 1) *Corrosione armature*; 2) *Erosione*; 3) *Penetrazione di radici*.
- Ditte specializzate: *Elettricista*.

01.01.03.C02 Controllo stabilità

Cadenza: ogni 2 mesi

Tipologia: Ispezione a vista

Controllare la stabilità dell'elemento e che il materiale utilizzato sia idoneo alla funzione garantendo la sicurezza dei fruitori.

- Requisiti da verificare: 1) *Utilizzo di materiali, elementi e componenti caratterizzati da un'elevata durabilità*.
- Anomalie riscontrabili: 1) *Difetti di stabilità*.
- Ditte specializzate: *Tecnico sistemi eolici*.

MANUTENZIONI ESEGUIBILI DA PERSONALE SPECIALIZZATO

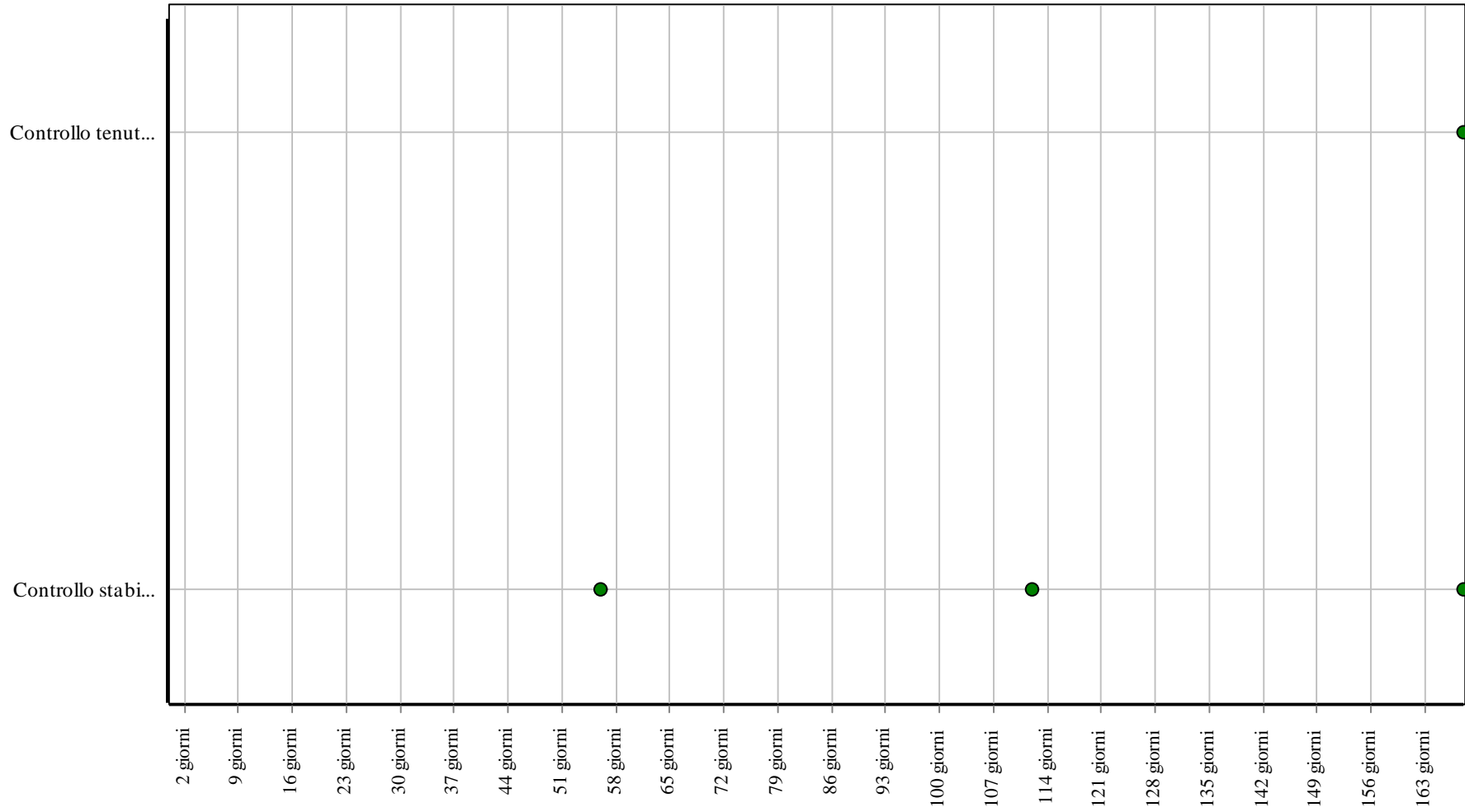
01.01.03.I01 Ripristini

Cadenza: quando occorre

Eseguire un ripristino dei tratti di cavidotto danneggiati e/o deteriorati.

- Ditte specializzate: *Elettricista*.

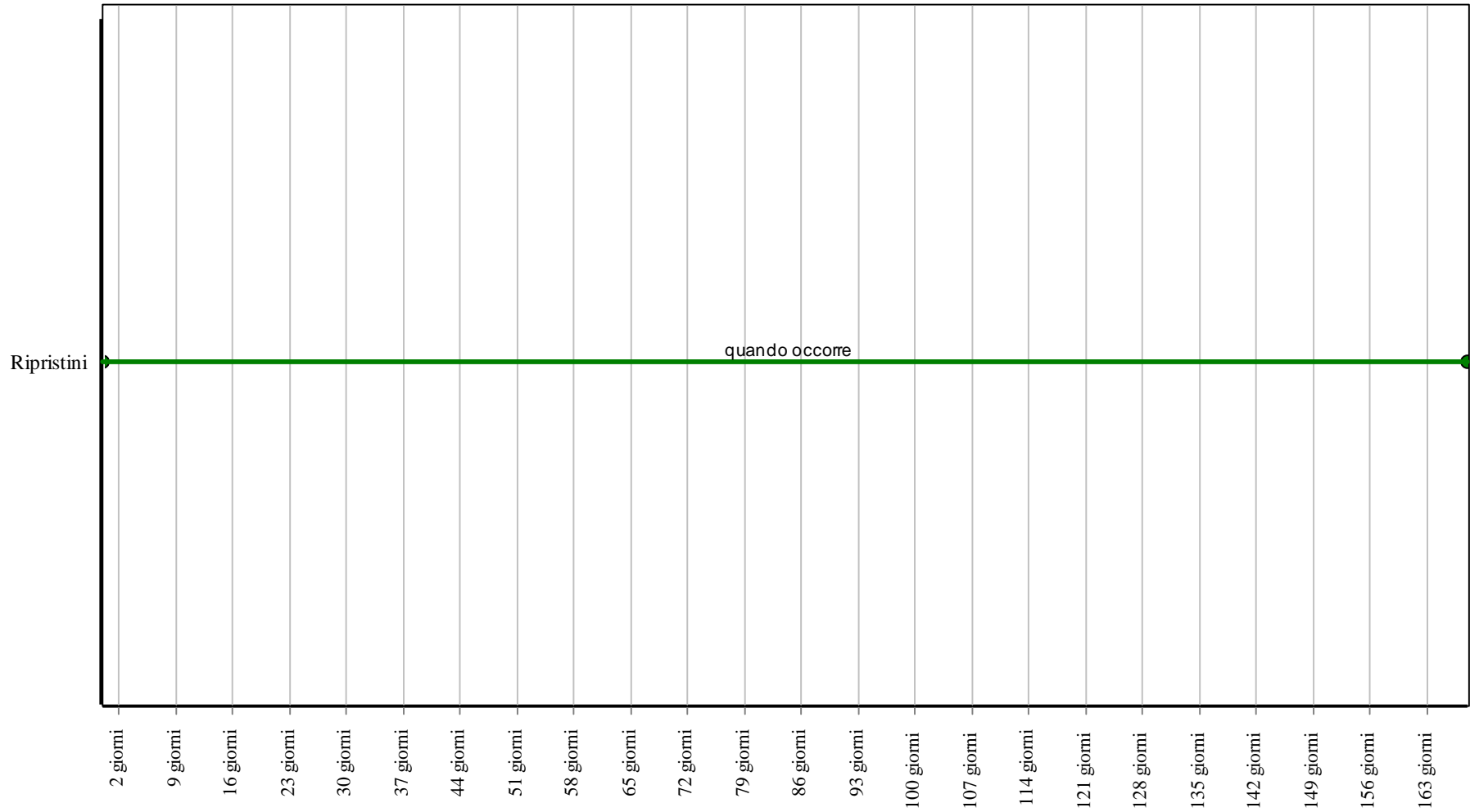
Controlli: Cavidotti interrati



Corpo d'Opera: <nuovo> ...

Unità Tecnologica: Sistemi eolici

Interventi: Cavidotti interrati



Corpo d'Opera: <nuovo> ...

Unità Tecnologica: Sistemi eolici

Circuito di raffreddamento

Unità Tecnologica: 01.01

Sistemi eolici

I sistemi eolici realizzati con aerogeneratori di grandi dimensioni sono anche dotati di sistemi di raffreddamento; tali sistemi sono generalmente realizzati con un circuito ad acqua per il generatore e per il convertitore statico e con un circuito ad olio per il raffreddamento del moltiplicatore di giri.

REQUISITI E PRESTAZIONI (EM)

01.01.04.R01 (Attitudine al) controllo del rumore prodotto

Classe di Requisiti: Acustici

Classe di Esigenza: Benessere

Le pale del rotore durante il funzionamento devono garantire un livello di rumore entro i limiti prescritti dalla legge in materia di acustica ambientale.

Prestazioni:

I rotorii devono funzionare in modo da mantenere il livello di rumore nei limiti indicati dalla normativa. Tali valori possono essere oggetto di verifiche che vanno eseguite sia con gli impianti funzionanti che con gli impianti fermi.

Livello minimo della prestazione:

Il valore del livello di pressione L_p misurato deve essere inferiore a quello imposto dalla normativa dove:

$$L_p = L_w - 20 \text{ Log}(r) - A_h - 8 \text{ dB}$$

Per l'esecuzione delle verifiche devono essere noti i valori di L_w dichiarati dal produttore dell'aerogeneratore.

Riferimenti normativi:

Legge 26.10.1995, n. 447; D.P.C.M. 1.3.1991.

ANOMALIE RISCONTRABILI

01.01.04.A01 Anomalie delle sonde termiche

Difetti di funzionamento delle sonde termiche.

01.01.04.A02 Anomalie dei termoregolatori

Difetti di funzionamento dei termoregolatori.

01.01.04.A03 Difetti di tenuta

Perdita del fluido di raffreddamento.

01.01.04.A04 Difetti di pressione

Valori della pressione del fluido di raffreddamento inferiori a quella di esercizio.

01.01.04.A05 Difetti delle connessioni

Difetti di funzionamento delle connessioni dovuti ad ossidazioni, scariche, deformazioni, surriscaldamenti.

01.01.04.A06 Difetti di stabilità

Perdita delle caratteristiche di stabilità dell'elemento con conseguenti possibili pericoli per gli utenti.

CONTROLLI ESEGUIBILI DA PERSONALE SPECIALIZZATO

01.01.04.C01 Controllo generale

Cadenza: ogni anno

Tipologia: Ispezione a vista

Verificare lo stato generale del sistema di raffreddamento e che non ci siano perdite di olio e/o acqua.

- Requisiti da verificare: 1) (Attitudine al) controllo del rumore prodotto.
- Anomalie riscontrabili: 1) Anomalie delle sonde termiche; 2) Anomalie dei termoregolatori; 3) Difetti delle connessioni.
- Ditte specializzate: *Elettricista.*

01.01.04.C02 Controllo vasca olio

Cadenza: ogni anno

Tipologia: Ispezione

Verificare che la vasca di raccolta dell'olio sia efficiente.

- Anomalie riscontrabili: 1) Difetti di pressione.
- Ditte specializzate: *Elettricista.*

01.01.04.C03 Controllo stabilità

Cadenza: ogni 2 mesi

Tipologia: Ispezione a vista

Controllare la stabilità dell'elemento e che il materiale utilizzato sia idoneo alla funzione garantendo la sicurezza dei fruitori.

- Requisiti da verificare: 1) *Utilizzo di materiali, elementi e componenti caratterizzati da un'elevata durabilità.*
- Anomalie riscontrabili: 1) *Difetti di stabilità.*
- Ditte specializzate: *Tecnico sistemi eolici.*

MANUTENZIONI ESEGUIBILI DA PERSONALE SPECIALIZZATO

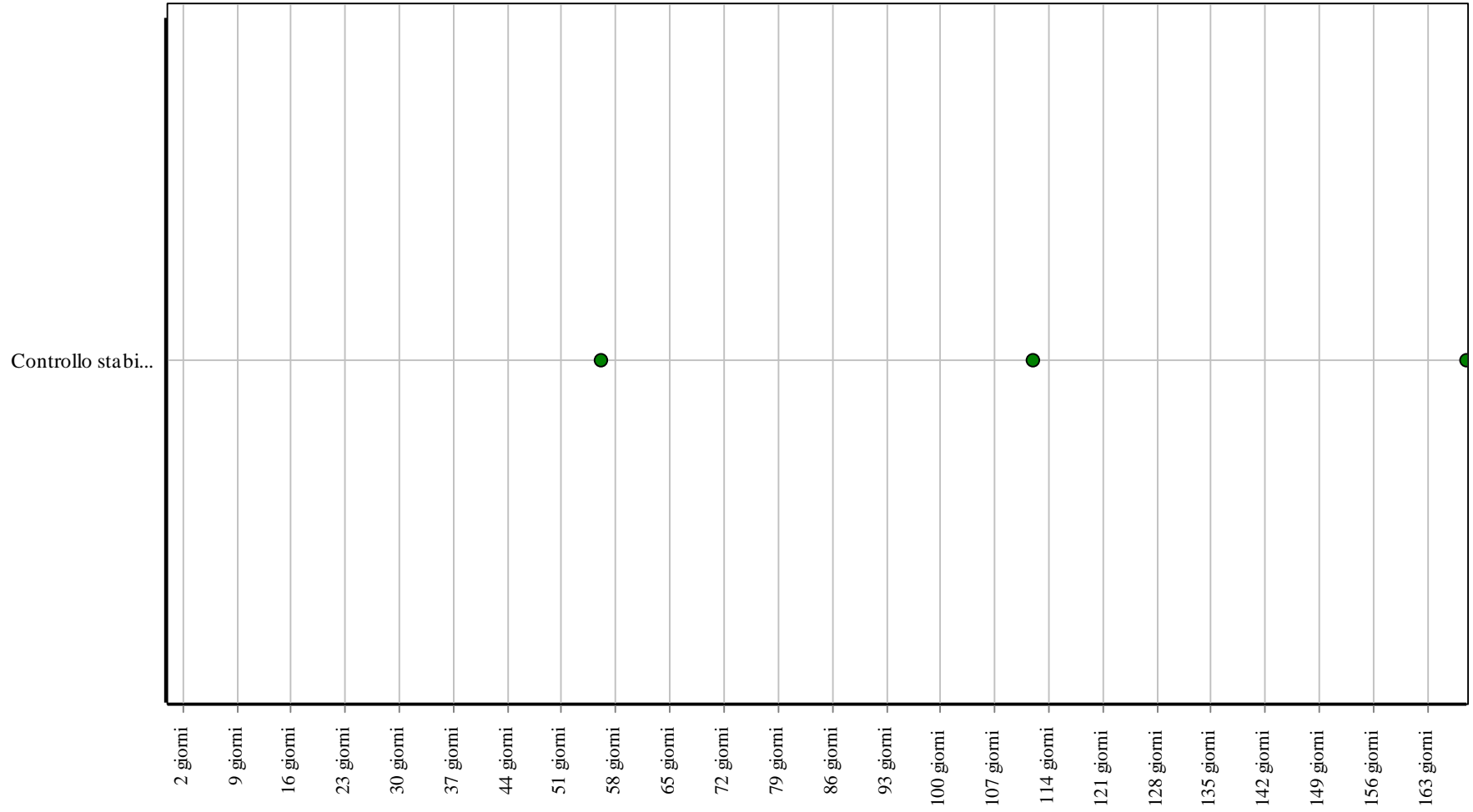
01.01.04.I01 Sostituzione olio

Cadenza: quando occorre

Eseguire la sostituzione dell'olio di raffreddamento.

- Ditte specializzate: *Elettricista.*

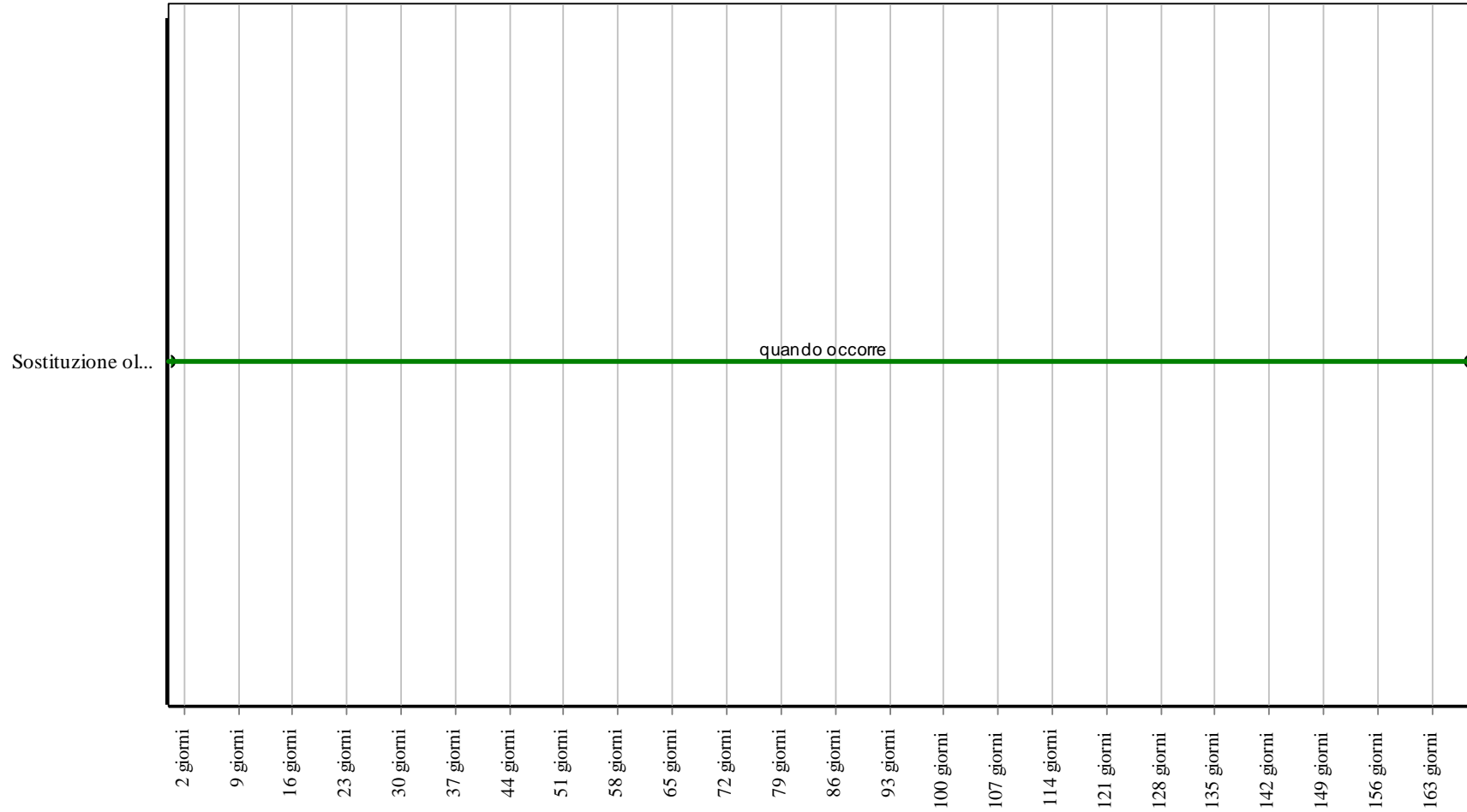
Controlli: Circuito di raffreddamento



Corpo d'Opera: <nuovo> ...

Unità Tecnologica: Sistemi eolici

Interventi: Circuito di raffreddamento



Corpo d'Opera: <nuovo> ...

Unità Tecnologica: Sistemi eolici

Conduttori di protezione

Unità Tecnologica: 01.01

Sistemi eolici

La norma CEI 64-8/4 prescrive il collegamento al nodo di terra mediante il conduttore di protezione delle strutture metalliche dell'aerogeneratore quali la struttura metallica dei quadri, i convertitori, gli involucri dei componenti in tensione che non siano in doppio isolamento.

REQUISITI E PRESTAZIONI (EM)

01.01.05.R01 Resistenza alla corrosione

Classe di Requisiti: Di stabilità

Classe di Esigenza: Sicurezza

Gli elementi ed i materiali del sistema di dispersione dell'impianto devono essere in grado di contrastare in modo efficace il prodursi di fenomeni di corrosione.

Prestazioni:

La resistenza alla corrosione degli elementi e dei conduttori di protezione viene accertata con le prove e le modalità previste dalla norma UNI ISO 9227.

Livello minimo della prestazione:

La valutazione della resistenza alla corrosione viene definita con una prova di alcuni campioni posti in una camera a nebbia salina per un determinato periodo. Al termine della prova devono essere soddisfatti i criteri di valutazione previsti (aspetto dopo la prova, tempo impiegato per la prima corrosione, variazioni di massa, difetti riscontrabili, ecc.) secondo quanto stabilito dalla norma UNI ISO 9227.

Riferimenti normativi:

D.Lgs. 9.4.2008, n. 81; Legge 1.3.1968, n. 186; CEI 64-8; CEI EN 50522; CEI EN 61936-1; CEI S/423.

ANOMALIE RISCONTRABILI

01.01.05.A01 Corrosione

Evidenti segni di decadimento evidenziato da cambio di colore e presenza di ruggine in prossimità delle corrosioni.

01.01.05.A02 Difetti di connessione

Difetti di connessione delle masse con conseguente interruzione della continuità dei conduttori fino al nodo equipotenziale.

01.01.05.A03 Difetti di stabilità

Perdita delle caratteristiche di stabilità dell'elemento con conseguenti possibili pericoli per gli utenti.

CONTROLLI ESEGUIBILI DA PERSONALE SPECIALIZZATO

01.01.05.C01 Controllo generale

Cadenza: ogni mese

Tipologia: Ispezione strumentale

Verificare con controlli a campione che i conduttori di protezione arrivino fino al nodo equipotenziale.

- Requisiti da verificare: 1) *Resistenza alla corrosione.*
- Anomalie riscontrabili: 1) *Difetti di connessione.*
- Ditte specializzate: *Elettricista.*

01.01.05.C02 Controllo stabilità

Cadenza: ogni 2 mesi

Tipologia: Ispezione a vista

Controllare la stabilità dell'elemento e che il materiale utilizzato sia idoneo alla funzione garantendo la sicurezza dei fruitori.

- Requisiti da verificare: 1) *Utilizzo di materiali, elementi e componenti caratterizzati da un'elevata durabilità.*
- Anomalie riscontrabili: 1) *Difetti di stabilità.*
- Ditte specializzate: *Tecnico sistemi eolici.*

MANUTENZIONI ESEGUIBILI DA PERSONALE SPECIALIZZATO

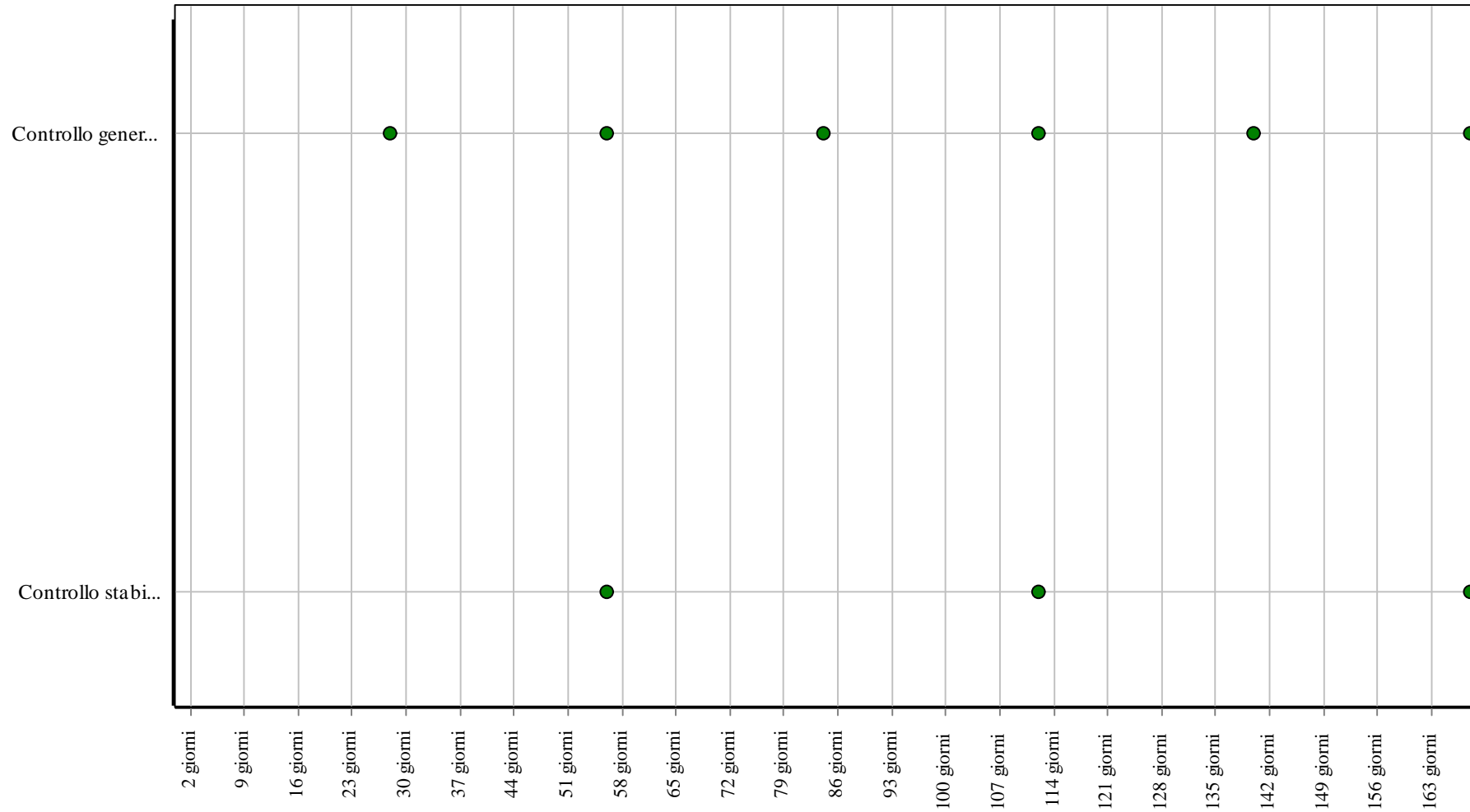
01.01.05.I01 Sostituzione conduttori di protezione

Cadenza: quando occorre

Sostituire i conduttori di protezione danneggiati o deteriorati.

- Ditte specializzate: *Elettricista*.

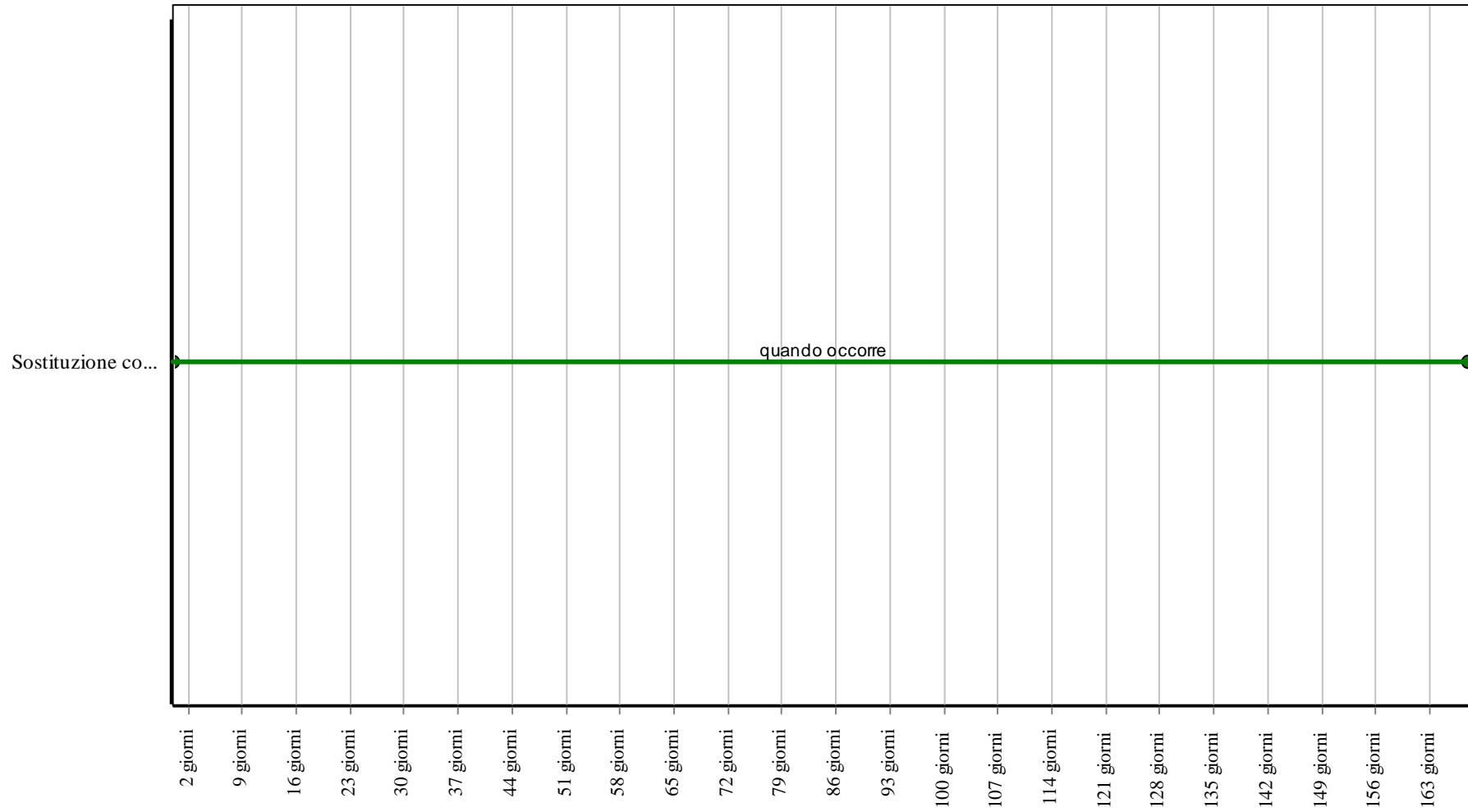
Controlli: Conducenti di protezione



Corpo d'Opera: <nuovo> ...

Unità Tecnologica: Sistemi eolici

Interventi: Conduttori di protezione



Corpo d'Opera: <nuovo> ...

Unità Tecnologica: Sistemi eolici

Controller di carica

Unità Tecnologica: 01.01

Sistemi eolici

Il controller di carica è un importante componente dei sistemi eolici che regola la tensione generata dal sistema per una corretta gestione delle batterie. Protegge le batterie in situazioni di carica eccessiva o insufficiente e ne garantisce la durata massima. Infatti quando la batteria è già carica ed il vento soffia in maniera molto forte il controller devia il flusso della corrente sugli elementi che possano disperdere energia.

ANOMALIE RISCONTRABILI

01.01.06.A01 Anomalie morsettiere

Difetti di funzionamento delle morsettiere di serraggio dei cavi di alimentazione.

01.01.06.A02 Anomalie sensore temperatura

Difetti di funzionamento del sensore della temperatura.

01.01.06.A03 Anomalie batteria

Difetti di funzionamento della batteria del regolatore di carica.

01.01.06.A04 Carica eccessiva

La tensione applicata supera il limite della batteria dell'impianto.

01.01.06.A05 Corti circuiti

Corti circuiti dovuti all' utilizzo di cavi di sezione non adeguata.

01.01.06.A06 Difetti spie di segnalazione

Difetti di funzionamento del display di segnalazione.

01.01.06.A07 Scarica eccessiva

Si può verificare quando l'impianto fotovoltaico non riesce a fornire il quantitativo di corrente necessario a mantenere in carica le batterie provocandone il danneggiamento irreversibile.

01.01.06.A08 Sbalzi di tensione

Sbalzi dei valori della tensione elettrica.

CONTROLLI ESEGUIBILI DA PERSONALE SPECIALIZZATO

01.01.06.C01 Controllo generale

Cadenza: ogni mese

Tipologia: Controllo a vista

Verificare la corretta pressione di serraggio dei vari morsetti; verificare che la batteria collegata sia supportata dal regolatore.

Controllare il giusto diametro dei cavi di collegamento per evitare corti circuiti e che gli indicatori del display (se presente) siano funzionanti.

- Anomalie riscontrabili: 1) *Anomalie morsettiere.*
- Ditte specializzate: *Elettricista.*

01.01.06.C02 Controllo energia prodotta

Cadenza: ogni mese

Tipologia: TEST - Controlli con apparecchiature

Verificare la quantità di energia prodotta dall'impianto rispetto a quella indicata dal produttore in condizioni normali di funzionamento.

- Requisiti da verificare: 1) *Controllo consumi;* 2) *Riduzione del fabbisogno d'energia primaria.*
- Anomalie riscontrabili: 1) *Sbalzi di tensione.*
- Ditte specializzate: *Tecnico sistemi eolici.*

MANUTENZIONI ESEGUIBILI DA PERSONALE SPECIALIZZATO

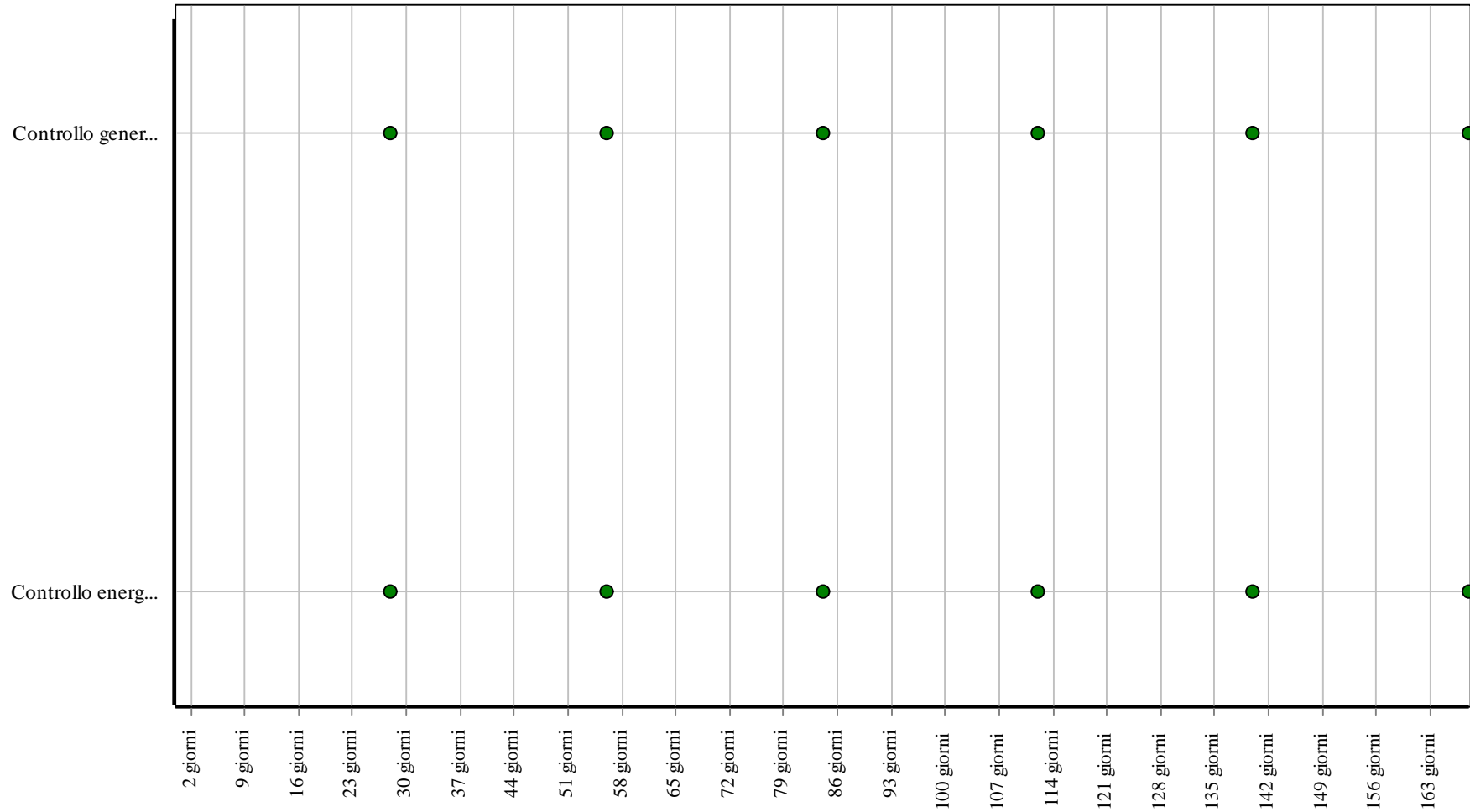
01.01.06.I01 Sostituzioni

Cadenza: quando occorre

Sostituire, quando usurati o non più rispondenti alle norme, i regolatori di carica.

- Ditte specializzate: *Elettricista*.

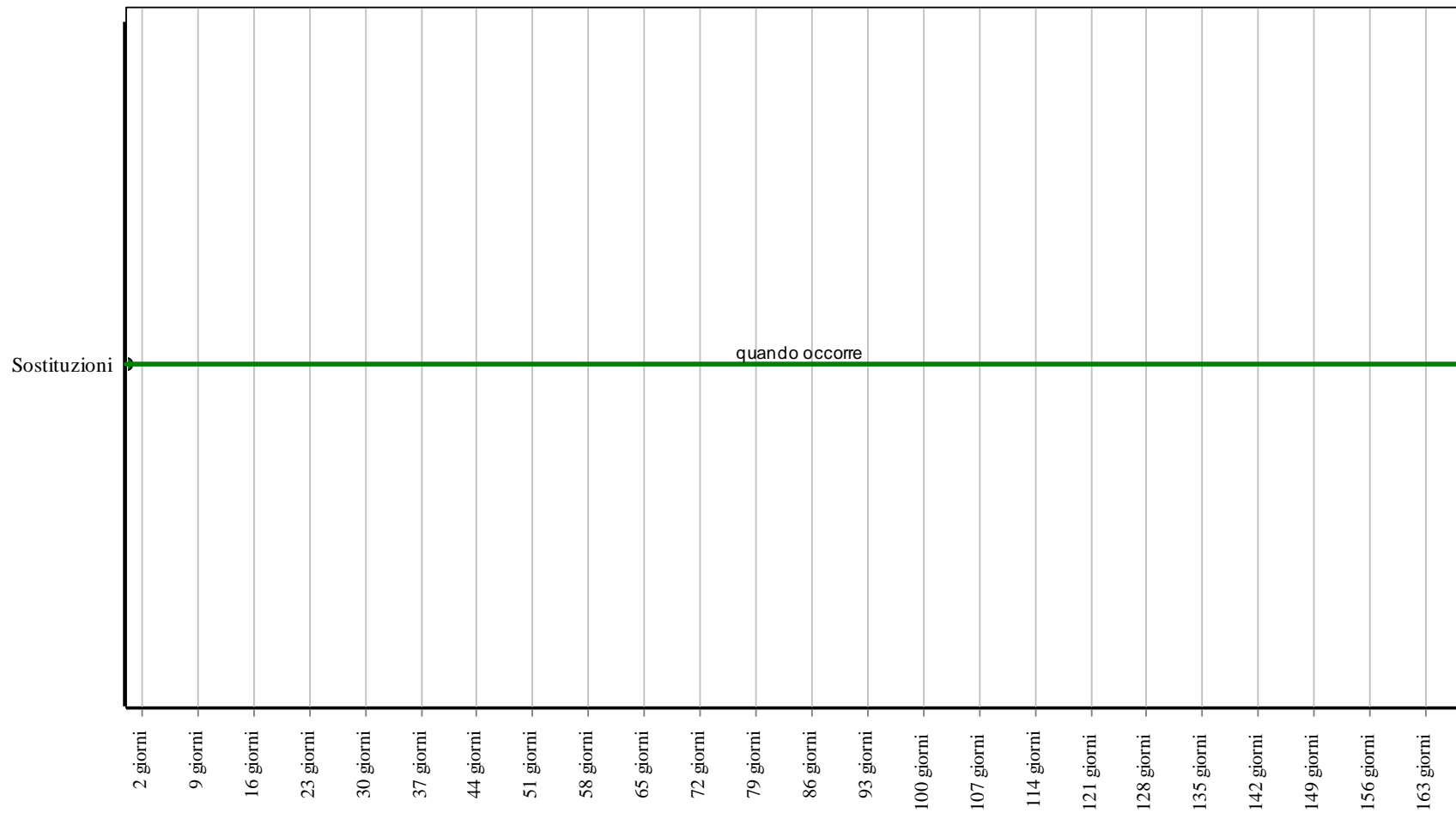
Controlli: Controller di carica



Corpo d'Opera: <nuovo> ...

Unità Tecnologica: Sistemi eolici

Interventi: Controller di carica



Corpo d'Opera: <nuovo> ...

Unità Tecnologica: Sistemi eolici

Convertitore statico

Unità Tecnologica: 01.01

Sistemi eolici

Il convertitore statico (comunemente chiamato inverter) è un dispositivo elettronico che trasforma l'energia continua (prodotta dal generatore eolico) in energia alternata (monofase o trifase) che può essere utilizzata da un'utenza oppure essere immessa in rete.

I convertitori possono essere:

- convertitori c.c./c.a.: apparecchiature statiche o macchine rotanti usualmente impiegate per trasferire l'energia in c.c. sulla rete in c.a. Se reversibili, i convertitori c.c./c.a. consentono il trasferimento di potenza dalla corrente continua alla corrente alternata e viceversa;
- convertitori c.a./c.a.: apparecchiature statiche o rotanti capaci di convertire potenza elettrica da una frequenza ad un'altra. I convertitori statici c.a./c.a. reversibili consentono il trasferimento di potenza tra reti alternate a frequenza diversa.

Il dispositivo di conversione statica deve prevedere:

- la separazione metallica fra la rete pubblica in c.a. e la parte in c.c. del convertitore/protezione sensibile alla componente continua;
- un sistema di regolazione del fattore di potenza.

Il convertitore deve prevedere un dispositivo di separazione metallica tra la rete pubblica in c.a. e la parte in c.c. Tale prescrizione risulta valida anche quando il circuito in c.c. risulti interno al convertitore.

Come elemento separatore è utilizzabile un trasformatore di isolamento a bassa frequenza posto tra la rete pubblica e lato c.a. del convertitore.

REQUISITI E PRESTAZIONI (EM)

01.01.07.R01 Controllo della potenza

Classe di Requisiti: Controllabilità tecnologica

Classe di Esigenza: Controllabilità

Il convertitore statico deve garantire il perfetto accoppiamento tra la tensione in uscita dal generatore e il range di tensioni in ingresso dal convertitore.

Prestazioni:

Il convertitore deve assicurare che il valore della corrente in uscita deve essere inferiore al valore massimo della corrente supportata dallo stesso.

Livello minimo della prestazione:

La potenza massima P_{inv} destinata ad un inverter deve essere compresa tra la potenza massima consigliata in ingresso del convertitore P_{pv} ridotta del 20% con tolleranza non superiore al 5%: $P_{pv} (-20\%) < P_{inv} < P_{pv} (+5\%)$.

Riferimenti normativi:

D.Lgs. 29.12.2003, n. 387; CEI EN 60904; CEI EN 61727; CEI EN 61215; CEI EN 60099; CEI EN 61724; CEI 11-20.

ANOMALIE RISCONTRABILI

01.01.07.A01 Anomalie dei fusibili

Difetti di funzionamento dei fusibili.

01.01.07.A02 Anomalie delle spie di segnalazione

Difetti di funzionamento delle spie e delle lampade di segnalazione.

01.01.07.A03 Difetti agli interruttori

Difetti agli interruttori magnetotermici e differenziali dovuti all'eccessiva polvere presente all'interno delle connessioni o alla presenza di umidità ambientale o di condensa.

01.01.07.A04 Emissioni elettromagnetiche

Valori delle emissioni elettromagnetiche non controllate dall'inverter.

01.01.07.A05 Infiltrazioni

Fenomeni di infiltrazioni di acqua all'interno dell'alloggiamento dell'inverter.

01.01.07.A06 Scariche atmosferiche

Danneggiamenti del sistema di protezione dell'inverter dovuti agli effetti delle scariche atmosferiche.

01.01.07.A07 Sovratensioni

Valori della tensione e della frequenza elettrica superiore a quella ammessa dall'inverter per cui si verificano malfunzionamenti.

01.01.07.A08 Sbalzi di tensione

Sbalzi dei valori della tensione elettrica.

CONTROLLI ESEGUIBILI DA PERSONALE SPECIALIZZATO

01.01.07.C01 Controllo generale

Cadenza: ogni 2 mesi

Tipologia: Ispezione strumentale

Verificare lo stato di funzionamento del quadro di parallelo invertitori misurando alcuni parametri quali le tensioni, le correnti e le frequenze di uscita dall'inverter. Effettuare le misurazioni della potenza in uscita su inverter-rete.

- Anomalie riscontrabili: 1) *Sovratensioni*.
- Ditte specializzate: *Elettricista*.

01.01.07.C02 Verifica messa a terra

Cadenza: ogni 2 mesi

Tipologia: Controllo

Verificare l'efficienza dell'impianto di messa a terra (quando previsto) dell'inverter.

- Anomalie riscontrabili: 1) *Scariche atmosferiche*; 2) *Sovratensioni*.
- Ditte specializzate: *Elettricista*.

01.01.07.C03 Verifica protezioni

Cadenza: ogni 6 mesi

Tipologia: Ispezione a vista

Verificare il corretto funzionamento dei fusibili e degli interruttori automatici dell'inverter.

- Anomalie riscontrabili: 1) *Anomalie dei fusibili*; 2) *Difetti agli interruttori*.
- Ditte specializzate: *Elettricista*.

01.01.07.C04 Controllo energia prodotta

Cadenza: ogni mese

Tipologia: TEST - Controlli con apparecchiature

Verificare la quantità di energia prodotta dall'impianto rispetto a quella indicata dal produttore in condizioni normali di funzionamento.

- Requisiti da verificare: 1) *Controllo consumi*; 2) *Riduzione del fabbisogno d'energia primaria*.
- Anomalie riscontrabili: 1) *Sbalzi di tensione*.
- Ditte specializzate: *Tecnico sistemi eolici*.

MANUTENZIONI ESEGUIBILI DA PERSONALE SPECIALIZZATO

01.01.07.I01 Pulizia generale

Cadenza: ogni 6 mesi

Pulizia generale utilizzando aria secca a bassa pressione.

- Ditte specializzate: *Elettricista*.

01.01.07.I02 Serraggio

Cadenza: ogni anno

Eseguire il serraggio di tutti i bulloni, dei morsetti e degli interruttori.

- Ditte specializzate: *Elettricista*.

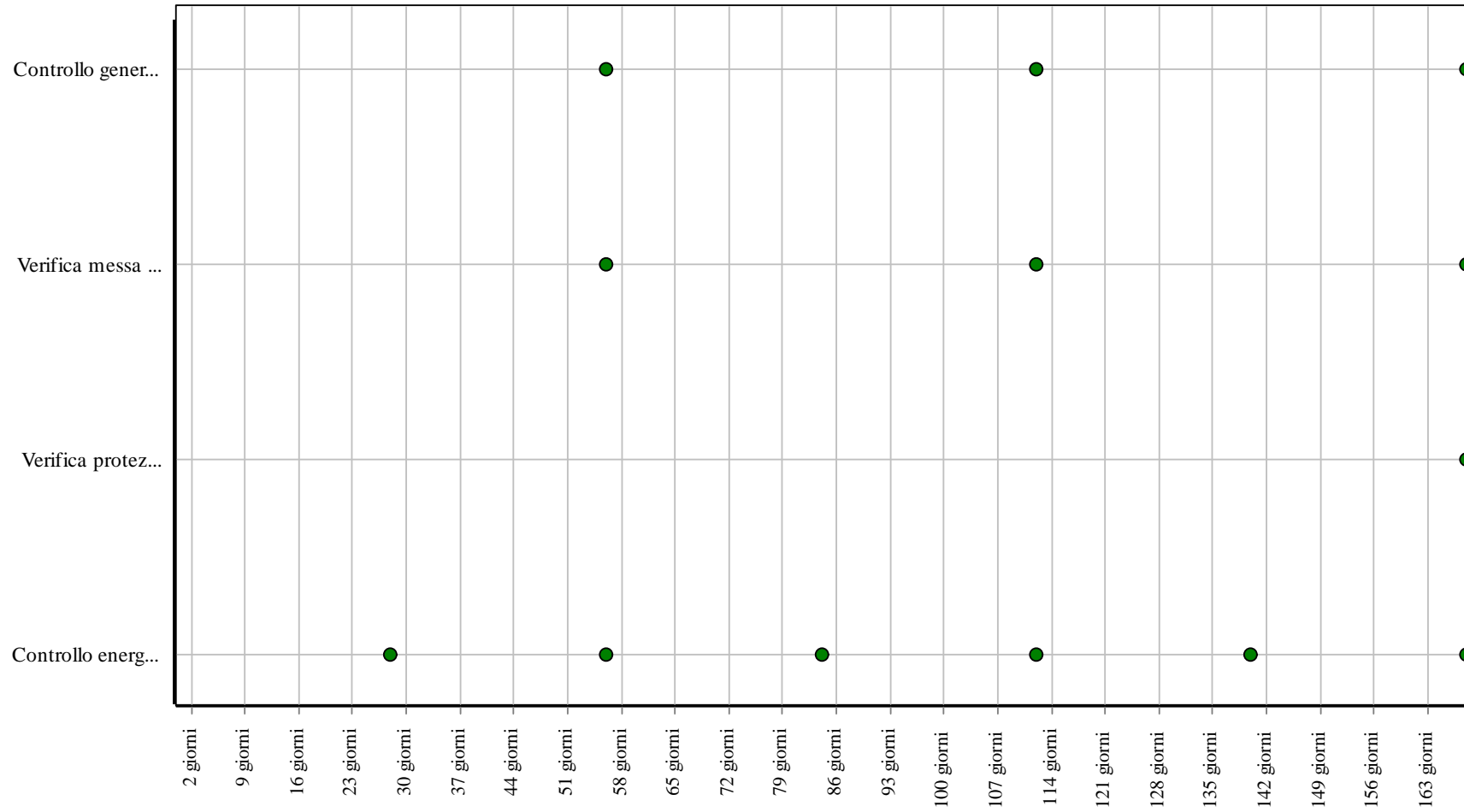
01.01.07.I03 Sostituzione inverter

Cadenza: ogni 3 anni

Eseguire la sostituzione dell'inverter quando usurato o per un adeguamento alla normativa.

- Ditte specializzate: *Elettricista*.

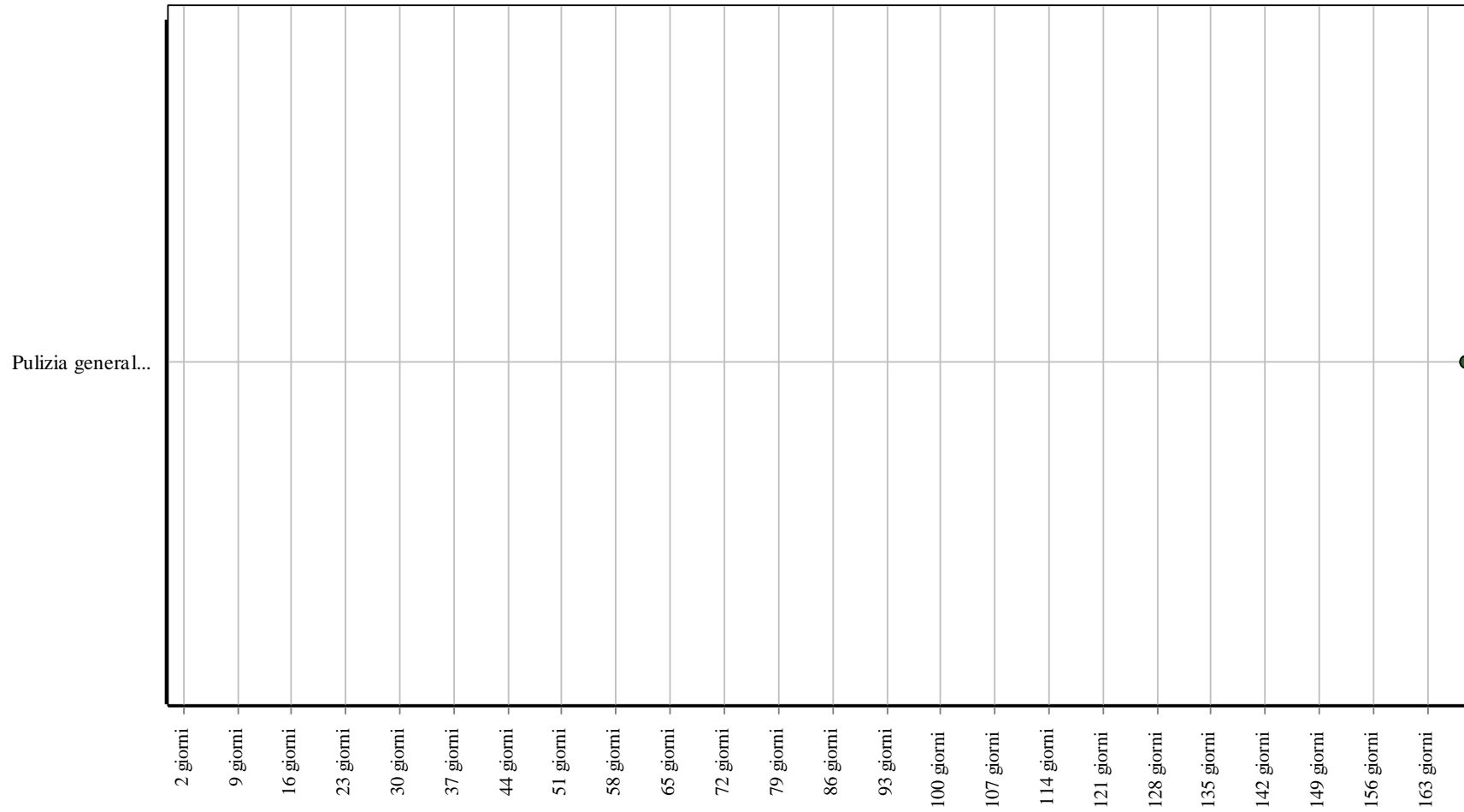
Controlli: Convertitore statico



Corpo d'Opera: <nuovo> ...

Unità Tecnologica: Sistemi eolici

Interventi: Convertitore statico



Corpo d'Opera: <nuovo> ...

Unità Tecnologica: Sistemi eolici

Dispositivi ausiliari

Unità Tecnologica: 01.01

Sistemi eolici

I principali dispositivi ausiliari montati all'interno della navicella comprendono un dispositivo idraulico per lubrificare il moltiplicatore di giri o le altre parti meccaniche e scambiatori di calore per il raffreddamento dell'olio e del generatore, ivi compresi pompe e ventilatori. Sulla sommità della navicella sono installati anemometri e banderuole per il controllo della turbina, luci di segnalazione per gli aerei ed un'eventuale piattaforma di supporto per la discesa da elicottero (per l'accesso alle turbine off-shore). Per migliorare l'affidabilità dell'aerogeneratore vengono impiegati diversi sensori che monitorano lo stato dei vari componenti e segnalano eventuali malfunzionamenti che necessitano di operazioni di manutenzione. Ciò è particolarmente critico per gli impianti eolici in mare, ai quali non è facile accedere.

ANOMALIE RISCONTRABILI

01.01.08.A01 Anomalie sensore

Difetti di funzionamento del sensore rotativo.

01.01.08.A02 Anomalie sistema di trasmissione

Difetti di funzionamento del sistema di trasmissione dati sensori-consolle.

01.01.08.A03 Anomalie delle sonde termiche

Difetti di funzionamento delle sonde termiche.

01.01.08.A04 Anomalie dei termoregolatori

Difetti di funzionamento dei termoregolatori.

01.01.08.A05 Difetti di tenuta

Perdita del fluido di raffreddamento.

01.01.08.A06 Difetti di pressione

Valori della pressione del fluido di raffreddamento inferiori a quella di esercizio.

01.01.08.A07 Difetti di stabilità

Perdita delle caratteristiche di stabilità dell'elemento con conseguenti possibili pericoli per gli utenti.

CONTROLLI ESEGUIBILI DA PERSONALE SPECIALIZZATO

01.01.08.C01 Controllo generale

Cadenza: quando occorre

Tipologia: Controllo a vista

Eseguire un controllo dei sensori in seguito ad eventi meteo eccezionali.

- Anomalie riscontrabili: 1) *Anomalie sistema di trasmissione*; 2) *Anomalie sensore*.
- Ditte specializzate: *Specializzati vari*.

01.01.08.C02 Controllo sistema di raffreddamento

Cadenza: ogni 6 mesi

Tipologia: Ispezione a vista

Verificare lo stato generale del sistema di raffreddamento e che non ci siano perdite di olio e/o acqua.

- Anomalie riscontrabili: 1) *Anomalie delle sonde termiche*; 2) *Anomalie dei termoregolatori*; 3) *Difetti di tenuta*; 4) *Difetti di pressione*.
- Ditte specializzate: *Elettricista*.

01.01.08.C03 Funzionalità sensore

Cadenza: quando occorre

Tipologia: TEST - Controlli con apparecchiature

Effettuare il test di funzionamento ad ogni messa in funzione.

- Anomalie riscontrabili: 1) *Anomalie sensore*.
- Ditte specializzate: *Specializzati vari*.

01.01.08.C04 Controllo stabilità

Cadenza: ogni 2 mesi

Tipologia: Ispezione a vista

Controllare la stabilità dell'elemento e che il materiale utilizzato sia idoneo alla funzione garantendo la sicurezza dei fruitori.

- Requisiti da verificare: 1) *Utilizzo di materiali, elementi e componenti caratterizzati da un'elevata durabilità.*
- Anomalie riscontrabili: 1) *Difetti di stabilità.*
- Ditte specializzate: *Tecnico sistemi eolici.*

MANUTENZIONI ESEGUIBILI DA PERSONALE SPECIALIZZATO

01.01.08.I01 Sostituzione sensori

Cadenza: quando occorre

Sostituire i sensori quando danneggiati e/o usurati.

- Ditte specializzate: *Specializzati vari.*

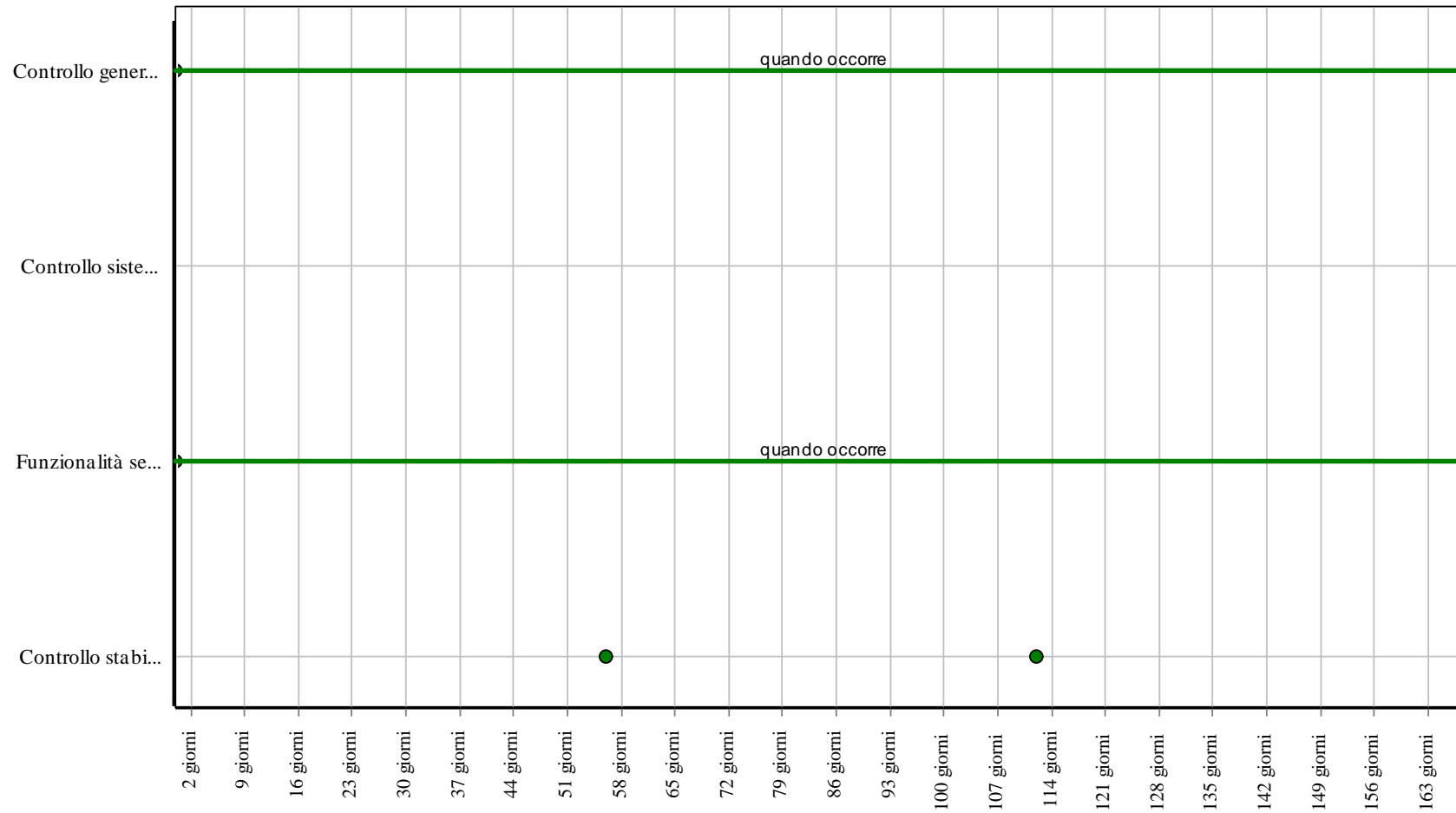
01.01.08.I02 Sostituzione olio

Cadenza: quando occorre

Eseguire la sostituzione dell'olio di raffreddamento.

- Ditte specializzate: *Elettricista.*

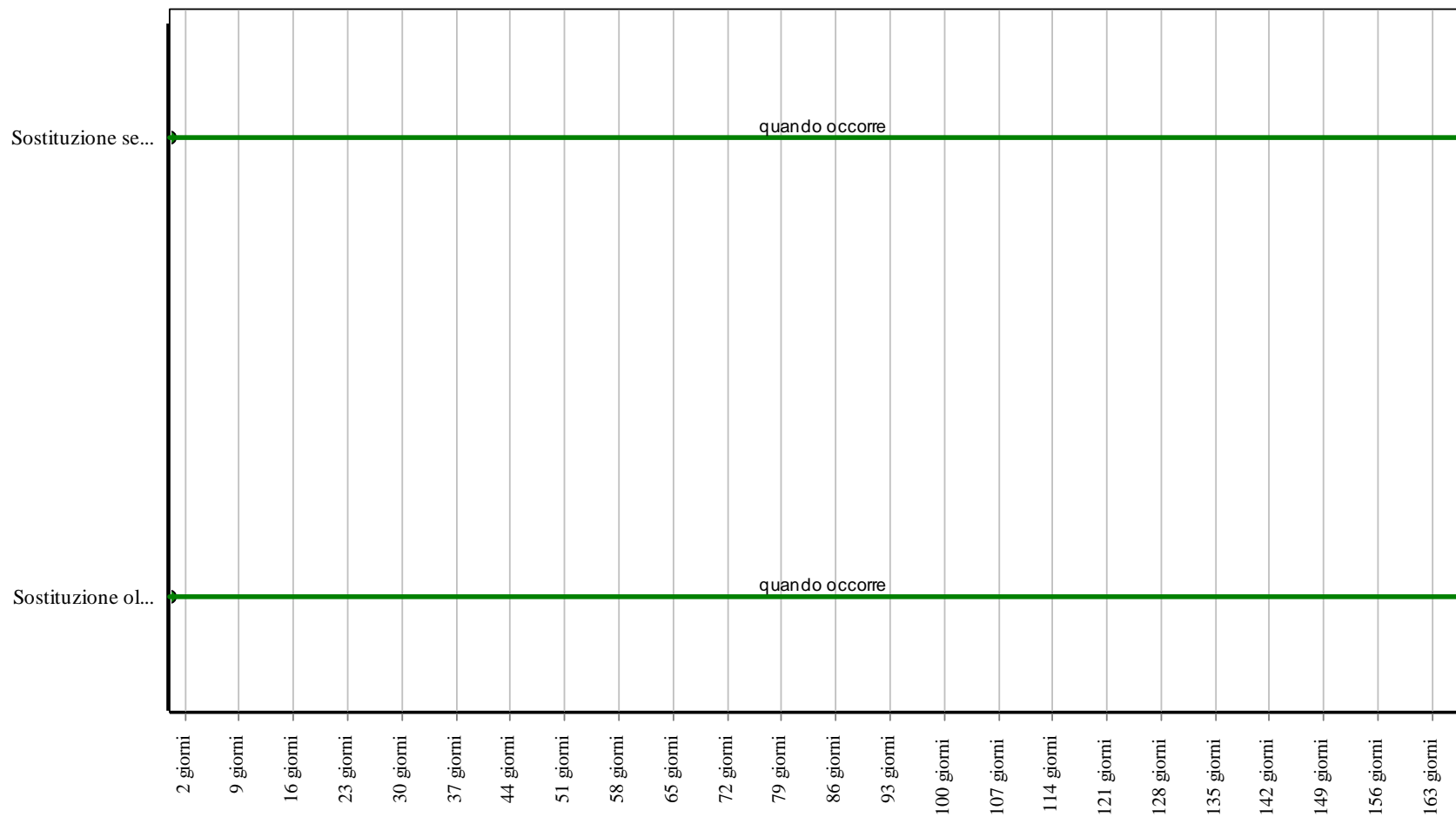
Controlli: Dispositivi ausiliari



Corpo d'Opera: <nuovo> ...

Unità Tecnologica: Sistemi eolici

Interventi: Dispositivi ausiliari



Corpo d'Opera: <nuovo> ...

Unità Tecnologica: Sistemi eolici

Dispositivo di generatore

Unità Tecnologica: 01.01

Sistemi eolici

E' installato a monte del dispositivo di interfaccia nella direzione del flusso di energia ed è generalmente costituito da un interruttore automatico con sganciatore di apertura (per impianti a bassa tensione). Esso è essenzialmente costituito da un interruttore automatico magnetotermico che deve essere opportunamente dimensionato per garantire la protezione delle componenti dei circuiti e dei cablaggi da sovracorrenti e cortocircuiti.

Il dispositivo di generatore viene installato in numero pari a quello degli aerogeneratori e interviene in caso di guasto escludendo dall'erogazione di potenza l'aerogeneratore di competenza.

ANOMALIE RISCONTRABILI

01.01.09.A01 Anomalie dei contatti ausiliari

Difetti di funzionamento dei contatti ausiliari.

01.01.09.A02 Anomalie delle molle

Difetti di funzionamento delle molle.

01.01.09.A03 Anomalie degli sganciatori

Difetti di funzionamento degli sganciatori di apertura e chiusura.

01.01.09.A04 Corti circuiti

Corti circuiti dovuti a difetti nell'impianto di messa a terra, a sbalzi di tensione (sovraccarichi), ad altro.

01.01.09.A05 Difetti di funzionamento

Difetti del dispositivo di generatore dovuti all'eccessiva polvere presente all'interno delle connessioni o alla presenza di umidità ambientale o di condensa.

01.01.09.A06 Difetti di taratura

Difetti di taratura dei contattori, di collegamento o di taratura della protezione.

01.01.09.A07 Disconnessione dell'alimentazione

Disconnessione dell'alimentazione dovuta a difetti di messa a terra, di sovraccarico di tensione di alimentazione, di corto circuito imprevisto.

01.01.09.A08 Surriscaldamento

Surriscaldamento che può provocare difetti di protezione e di isolamento. Può essere dovuto da ossidazione delle masse metalliche.

01.01.09.A09 Difetti di stabilità

Perdita delle caratteristiche di stabilità dell'elemento con conseguenti possibili pericoli per gli utenti.

CONTROLLI ESEGUIBILI DA PERSONALE SPECIALIZZATO

01.01.09.C01 Controllo generale

Cadenza: ogni mese

Tipologia: Controllo a vista

Verificare la corretta pressione di serraggio dei cavi di connessione; controllare che ci sia un buon livello di isolamento e di protezione onde evitare corti circuiti.

• Anomalie riscontrabili: 1) Corti circuiti; 2) Difetti di funzionamento; 3) Difetti di taratura; 4) Disconnessione dell'alimentazione; 5) Surriscaldamento; 6) Anomalie degli sganciatori.

• Ditte specializzate: *Elettricista.*

01.01.09.C02 Controllo stabilità

Cadenza: ogni 2 mesi

Tipologia: Ispezione a vista

Controllare la stabilità dell'elemento e che il materiale utilizzato sia idoneo alla funzione garantendo la sicurezza dei fruitori.

• Requisiti da verificare: 1) *Utilizzo di materiali, elementi e componenti caratterizzati da un'elevata durabilità.*

• Anomalie riscontrabili: 1) *Difetti di stabilità.*

• Ditte specializzate: *Tecnico sistemi eolici.*

MANUTENZIONI ESEGUIBILI DA PERSONALE SPECIALIZZATO

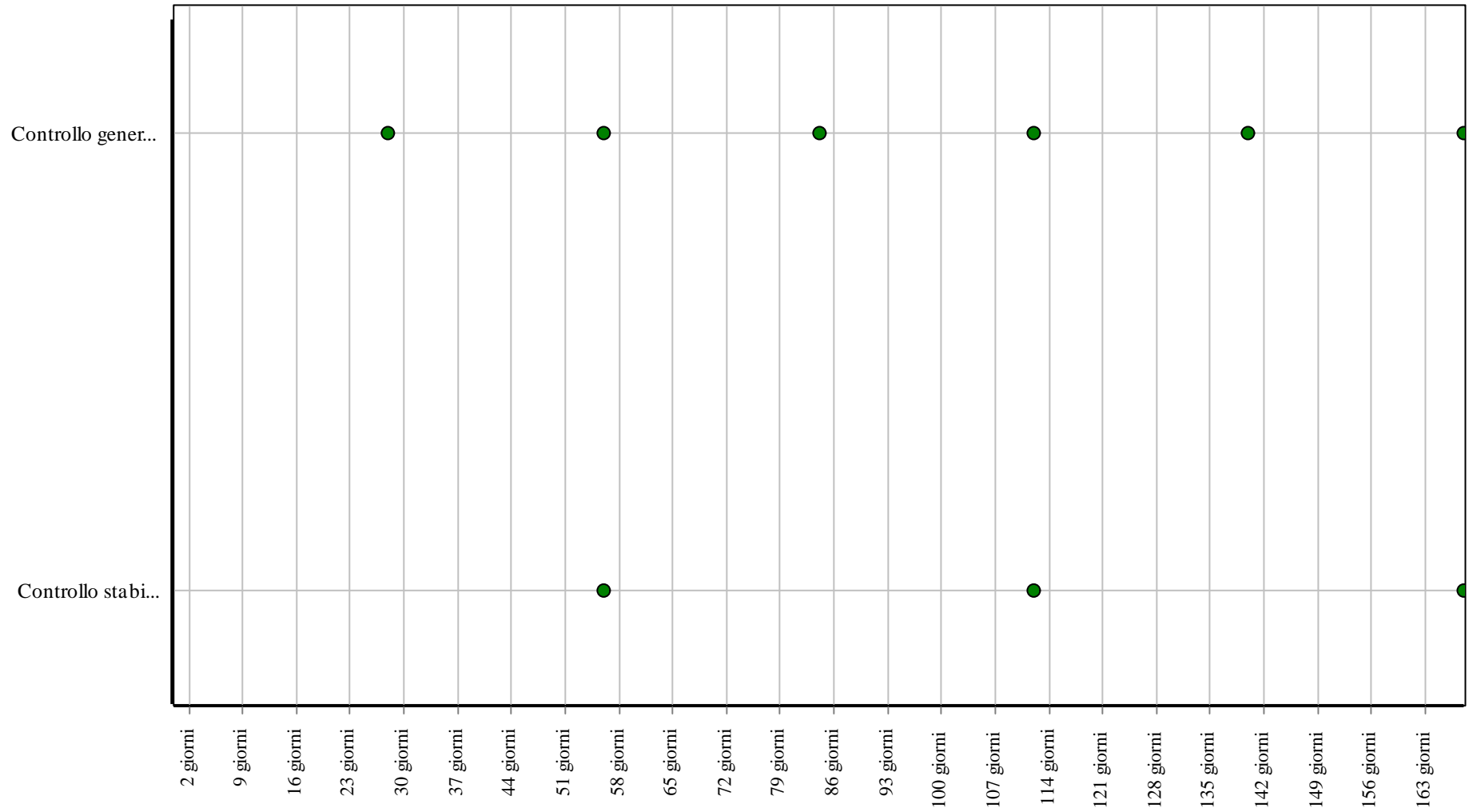
01.01.09.I01 Sostituzioni

Cadenza: quando occorre

Sostituire, quando usurati o non più rispondenti alle norme, i dispositivi di generatore.

- Ditte specializzate: *Elettricista*.

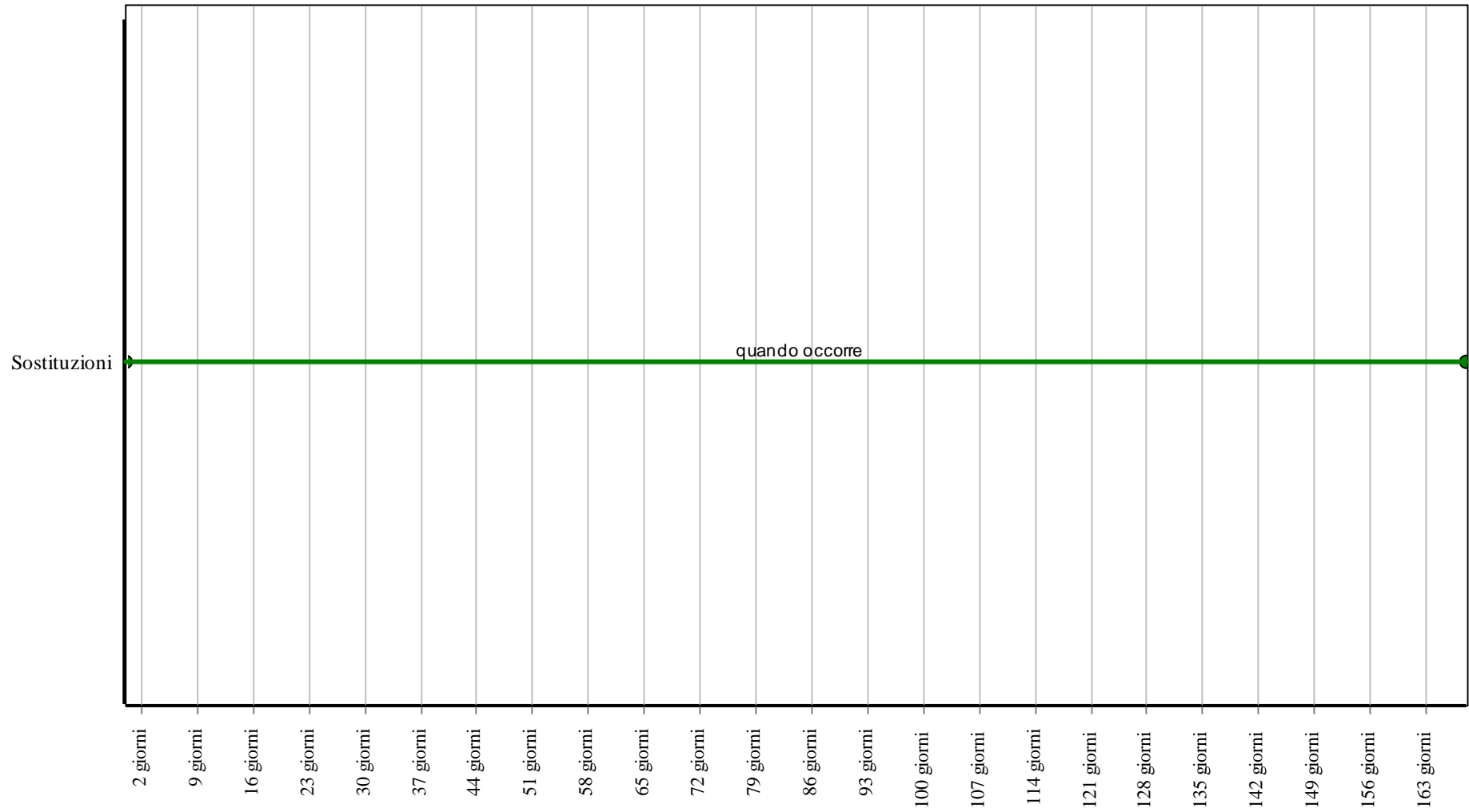
Controlli: Dispositivo di generatore



Corpo d'Opera: <nuovo> ...

Unità Tecnologica: Sistemi eolici

Interventi: Dispositivo di generatore



Corpo d'Opera: <nuovo> ...

Unità Tecnologica: Sistemi eolici

Dispositivo di interfaccia

Unità Tecnologica: 01.01

Sistemi eolici

Il dispositivo di interfaccia è un teleruttore comandato da una protezione di interfaccia; le protezioni di interfaccia possono essere realizzate da relè di frequenza e tensione o dal sistema di controllo inverter. Il dispositivo di interfaccia è un interruttore automatico con bobina di apertura a mancanza di tensione.

Ha lo scopo di isolare l'impianto quando:

- i parametri di frequenza e di tensione dell'energia che si immette in rete sono fuori i massimi consentiti;
- c'è assenza di tensione di rete (per esempio durante lavori di manutenzione su rete pubblica).

ANOMALIE RISCONTRABILI

01.01.10.A01 Anomalie della bobina

Difetti di funzionamento della bobina di avvolgimento.

01.01.10.A02 Anomalie del circuito magnetico

Difetti di funzionamento del circuito magnetico mobile.

01.01.10.A03 Anomalie dell'elettromagnete

Vibrazioni dell'elettromagnete del contattore dovute ad alimentazione non idonea.

01.01.10.A04 Anomalie della molla

Difetti di funzionamento della molla di ritorno.

01.01.10.A05 Anomalie delle viti serrafili

Difetti di tenuta delle viti serrafilo.

01.01.10.A06 Difetti dei passacavo

Difetti di tenuta del coperchio passacavi.

01.01.10.A07 Rumorosità

Eccessivo livello del rumore dovuto ad accumuli di polvere sulle superfici.

01.01.10.A08 Difetti di stabilità

Perdita delle caratteristiche di stabilità dell'elemento con conseguenti possibili pericoli per gli utenti.

CONTROLLI ESEGUIBILI DA PERSONALE SPECIALIZZATO

01.01.10.C01 Controllo generale

Cadenza: ogni 6 mesi

Tipologia: Ispezione a vista

Verificare che i fili siano ben serrati dalle viti e che i cavi siano ben sistemati nel coperchio passacavi. Nel caso di eccessivo rumore smontare il contattore e verificare lo stato di pulizia delle superfici dell'elettromagnete e della bobina.

• Anomalie riscontrabili: 1) *Anomalie della bobina*; 2) *Anomalie del circuito magnetico*; 3) *Anomalie della molla*; 4) *Anomalie delle viti serrafili*; 5) *Difetti dei passacavo*; 6) *Anomalie dell'elettromagnete*; 7) *Rumorosità*.

• Ditte specializzate: *Elettricista*.

01.01.10.C02 Verifica tensione

Cadenza: ogni anno

Tipologia: Ispezione strumentale

Misurare la tensione di arrivo ai morsetti utilizzando un voltmetro.

• Anomalie riscontrabili: 1) *Anomalie dell'elettromagnete*.

• Ditte specializzate: *Elettricista*.

01.01.10.C03 Controllo stabilità

Cadenza: ogni 2 mesi

Tipologia: Ispezione a vista

Controllare la stabilità dell'elemento e che il materiale utilizzato sia idoneo alla funzione garantendo la sicurezza dei fruitori.

• Requisiti da verificare: 1) *Utilizzo di materiali, elementi e componenti caratterizzati da un'elevata durabilità*.

• Anomalie riscontrabili: 1) *Difetti di stabilità*.

• Ditte specializzate: *Tecnico sistemi eolici*.

MANUTENZIONI ESEGUIBILI DA PERSONALE SPECIALIZZATO

01.01.10.I01 Pulizia

Cadenza: quando occorre

Eseguire la pulizia delle superfici rettificate dell'elettromagnete utilizzando benzina o tricloretilene.

- Ditte specializzate: *Elettricista.*

01.01.10.I02 Serraggio cavi

Cadenza: ogni 6 mesi

Effettuare il serraggio di tutti i cavi in entrata e in uscita dal dispositivo di interfaccia.

- Ditte specializzate: *Elettricista.*

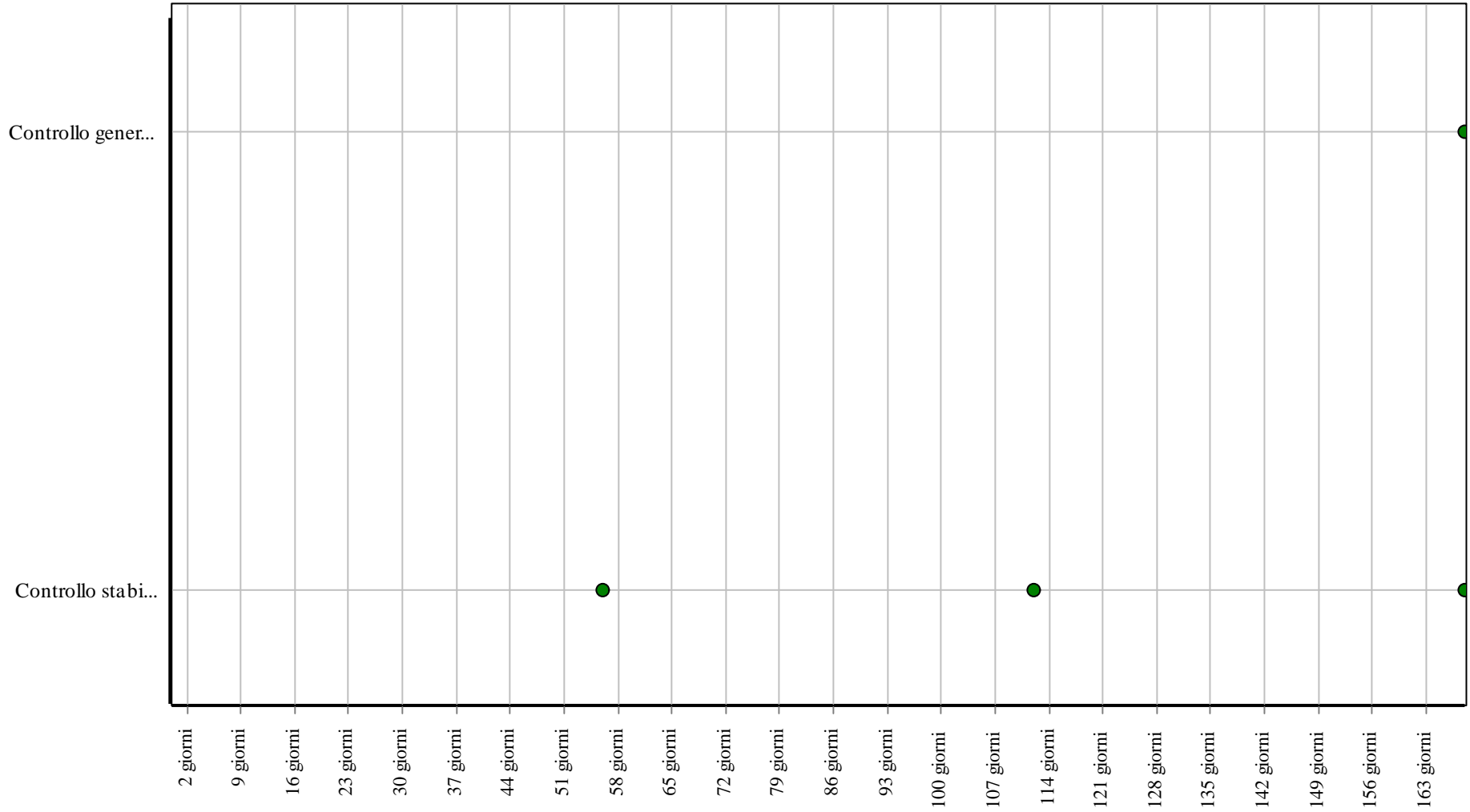
01.01.10.I03 Sostituzione bobina

Cadenza: a guasto

Effettuare la sostituzione della bobina quando necessario con altra dello stesso tipo.

- Ditte specializzate: *Elettricista.*

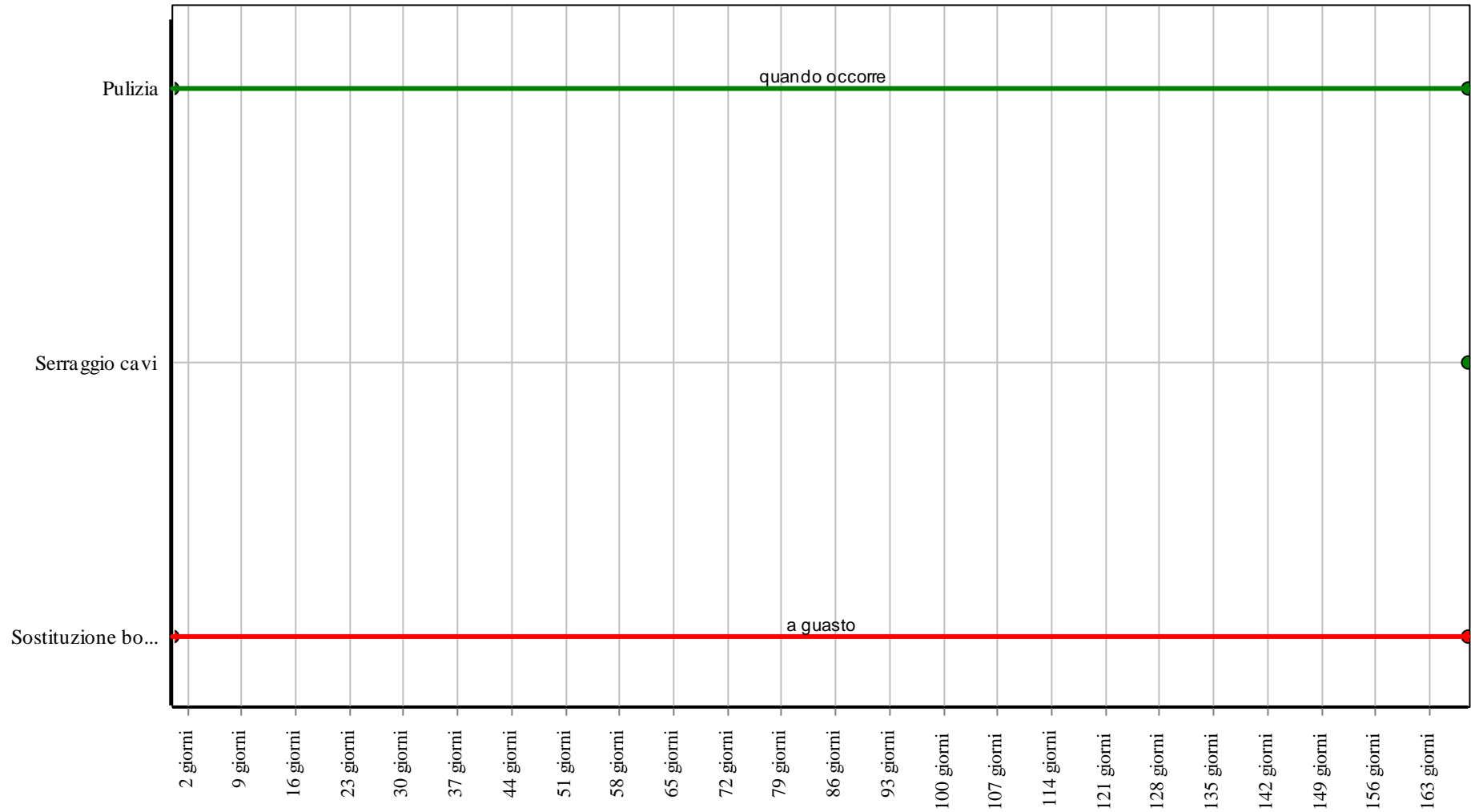
Controlli: Dispositivo di interfaccia



Corpo d'Opera: <nuovo> ...

Unità Tecnologica: Sistemi eolici

Interventi: Dispositivo di interfaccia



Corpo d'Opera: <nuovo> ...

Unità Tecnologica: Sistemi eolici

Dispositivo generale

Unità Tecnologica: 01.01

Sistemi eolici

Il dispositivo generale è un dispositivo installato all'origine della rete del produttore immediatamente prima del punto di consegna ed in condizioni di aperto esclude l'intera rete del cliente produttore dalla rete pubblica. E' solitamente:

- un sezionatore quadripolare nelle reti trifase;
- un sezionatore bipolare nelle reti monofase.

ANOMALIE RISCONTRABILI

01.01.11.A01 Anomalie dei contatti ausiliari

Difetti di funzionamento dei contatti ausiliari.

01.01.11.A02 Anomalie delle molle

Difetti di funzionamento delle molle.

01.01.11.A03 Anomalie degli sganciatori

Difetti di funzionamento degli sganciatori di apertura e chiusura.

01.01.11.A04 Corto circuiti

Corto circuiti dovuti a difetti nell'impianto di messa a terra, a sbalzi di tensione (sovraccarichi) o ad altro.

01.01.11.A05 Difetti delle connessioni

Difetti di serraggio delle connessioni in entrata ed in uscita dai sezionatori.

01.01.11.A06 Difetti ai dispositivi di manovra

Difetti agli interruttori dovuti all'eccessiva polvere presente all'interno delle connessioni o alla presenza di umidità ambientale o di condensa.

01.01.11.A07 Difetti di taratura

Difetti di taratura dei contattori, di collegamento o di taratura della protezione.

01.01.11.A08 Surriscaldamento

Surriscaldamento che può provocare difetti di protezione e di isolamento. Può essere dovuto da ossidazione delle masse metalliche.

01.01.11.A09 Difetti di stabilità

Perdita delle caratteristiche di stabilità dell'elemento con conseguenti possibili pericoli per gli utenti.

CONTROLLI ESEGUIBILI DA PERSONALE SPECIALIZZATO

01.01.11.C01 Controllo generale

Cadenza: ogni mese

Tipologia: Controllo a vista

Verificare la funzionalità dei dispositivi di manovra dei sezionatori. Verificare che ci sia un buon livello di isolamento e di protezione onde evitare corto circuiti.

• Anomalie riscontrabili: 1) Corto circuiti; 2) Difetti ai dispositivi di manovra; 3) Difetti di taratura; 4) Surriscaldamento; 5) Anomalie degli sganciatori.

• Ditte specializzate: *Elettricista.*

01.01.11.C02 Controllo stabilità

Cadenza: ogni 2 mesi

Tipologia: Ispezione a vista

Controllare la stabilità dell'elemento e che il materiale utilizzato sia idoneo alla funzione garantendo la sicurezza dei fruitori.

• Requisiti da verificare: 1) Utilizzo di materiali, elementi e componenti caratterizzati da un'elevata durabilità.

• Anomalie riscontrabili: 1) Difetti di stabilità.

• Ditte specializzate: *Tecnico sistemi eolici.*

MANUTENZIONI ESEGUIBILI DA PERSONALE SPECIALIZZATO

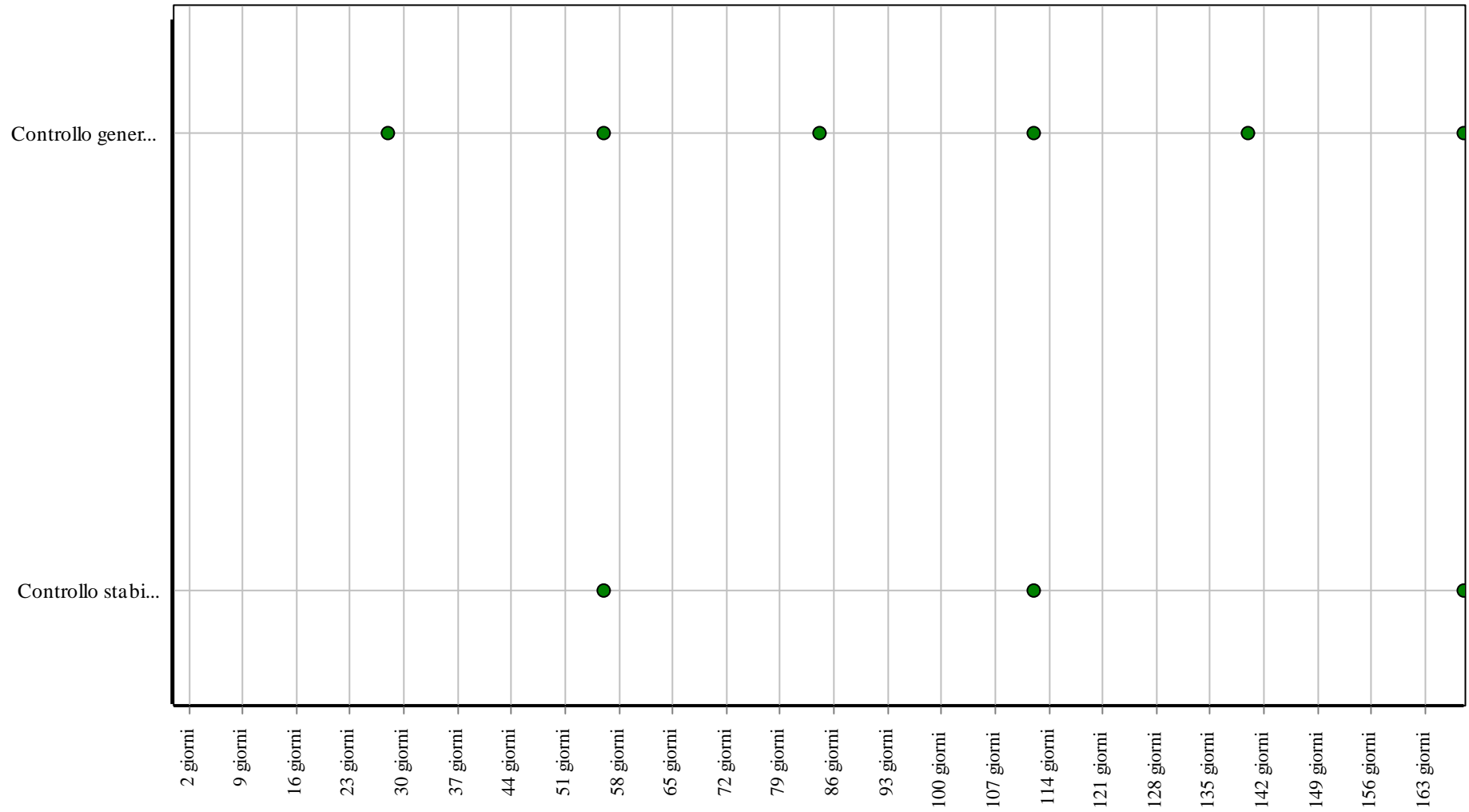
01.01.11.I01 Sostituzioni

Cadenza: quando occorre

Sostituire, quando usurato o non più rispondente alle norme, il dispositivo generale.

• Ditte specializzate: *Elettricista.*

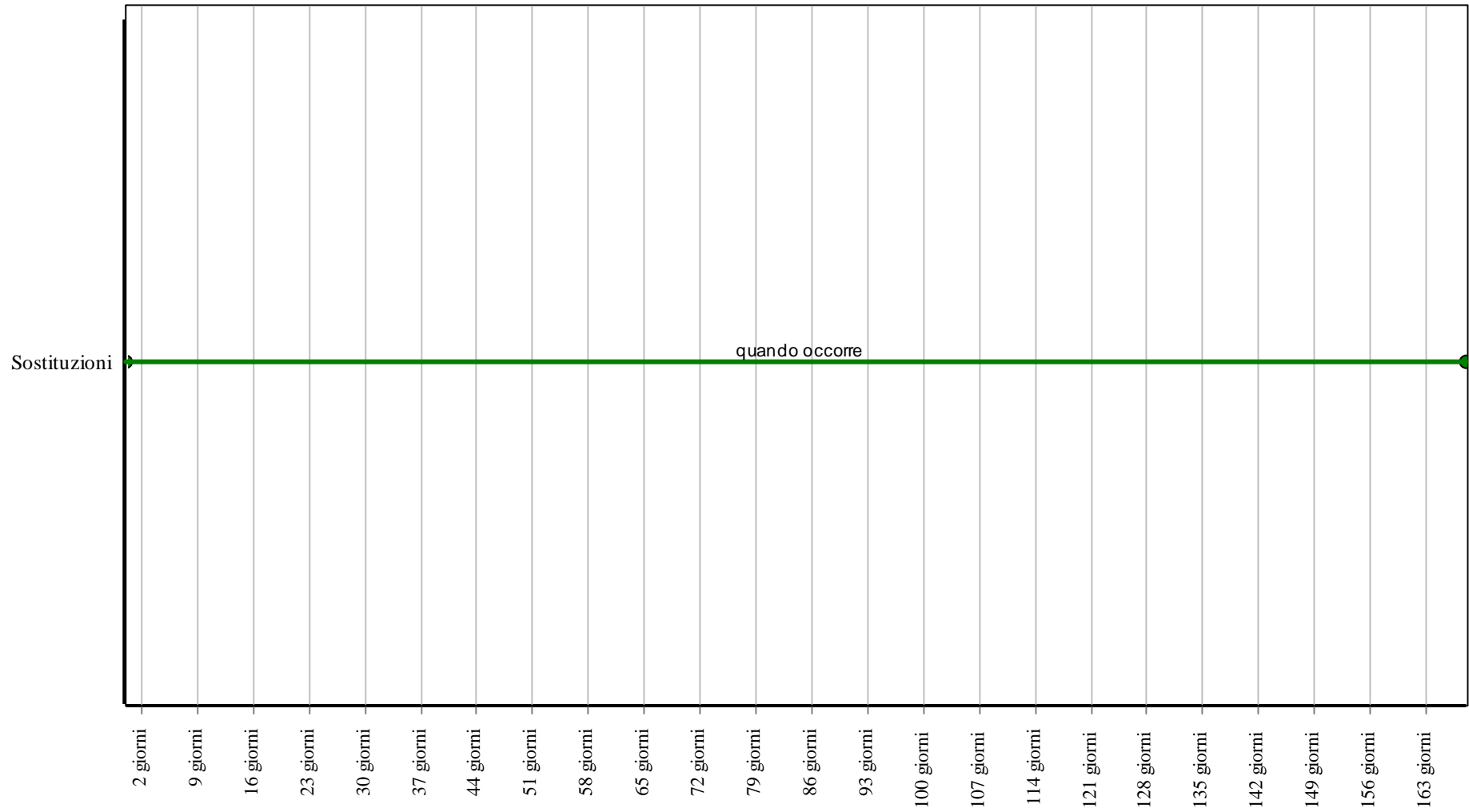
Controlli: Dispositivo generale



Corpo d'Opera: <nuovo> ...

Unità Tecnologica: Sistemi eolici

Interventi: Dispositivo generale



Corpo d'Opera: <nuovo> ...

Unità Tecnologica: Sistemi eolici

Generatore

Unità Tecnologica: 01.01

Sistemi eolici

Per catturare l'energia del vento e trasformarla in energia elettrica si utilizzano macchine eoliche definite generatori eolici che possono essere classificate in due gruppi ben distinti in funzione del tipo di modulo base adoperato :

- generatori eolici ad asse verticale;
- generatori eolici ad asse orizzontale.

Un generatore eolico ad asse verticale (VAWT - Vertical Axis Wind Turbines) è formato da una ridotta quantità di parti mobili nella sua struttura; tale condizione conferisce al generatore un'alta resistenza alle forti raffiche di vento e la possibilità di sfruttare qualsiasi direzione del vento senza doversi riorientare continuamente. È una macchina molto versatile, adatta all'uso domestico come alla produzione centralizzata di energia elettrica nell'ordine di Gigawatt.

Un generatore eolico ad asse orizzontale (HAWT - Horizontal Axis Wind Turbines) è formato da un involucro (gondola) che contiene un generatore elettrico azionato da un rotore a pale lunghe circa 20 metri (solitamente 2 o 3). Esso genera una potenza molto variabile: tipicamente 600 chilowatt che equivale al fabbisogno elettrico giornaliero di 500 famiglie o di 1000 case.

Il mulino a vento è un esempio storico di generatore ad asse orizzontale. Come i generatori ad asse verticale anche quelli ad asse orizzontale richiedono una velocità minima di 3-5 m/s ed erogano la potenza di progetto ad una velocità del vento di 12-14 m/s. Ad elevate velocità (20-25 m/s) l'aerogeneratore viene bloccato dal sistema frenante per ragioni di sicurezza.

ANOMALIE RISCOINTRABILI

01.01.12.A01 Anomalie avvolgimenti

Difetti di isolamento degli avvolgimenti.

01.01.12.A02 Anomalie cuscinetti

Difetti di funzionamento dei cuscinetti.

01.01.12.A03 Rumorosità

Eccessivo livello del rumore prodotto durante il funzionamento.

01.01.12.A04 Difetti di stabilità

Perdita delle caratteristiche di stabilità dell'elemento con conseguenti possibili pericoli per gli utenti.

CONTROLLI ESEGUIBILI DA PERSONALE SPECIALIZZATO

01.01.12.C01 Controllo generale

Cadenza: ogni 2 mesi

Tipologia: Controllo a vista

Verificare la temperatura e la rumorosità dei cuscinetti.

- Anomalie riscontrabili: 1) *Anomalie avvolgimenti*; 2) *Anomalie cuscinetti*; 3) *Rumorosità*.
- Ditte specializzate: *Elettricista*.

01.01.12.C02 Verifica isolamento

Cadenza: ogni anno

Tipologia: Misurazioni

Misurazione della resistenza all'isolamento degli avvolgimenti.

- Anomalie riscontrabili: 1) *Anomalie avvolgimenti*.
- Ditte specializzate: *Elettricista*.

01.01.12.C03 Controllo stabilità

Cadenza: ogni 2 mesi

Tipologia: Ispezione a vista

Controllare la stabilità dell'elemento e che il materiale utilizzato sia idoneo alla funzione garantendo la sicurezza dei fruitori.

- Requisiti da verificare: 1) *Utilizzo di materiali, elementi e componenti caratterizzati da un'elevata durabilità*.
- Anomalie riscontrabili: 1) *Difetti di stabilità*.
- Ditte specializzate: *Tecnico sistemi eolici*.

MANUTENZIONI ESEGUIBILI DA PERSONALE SPECIALIZZATO

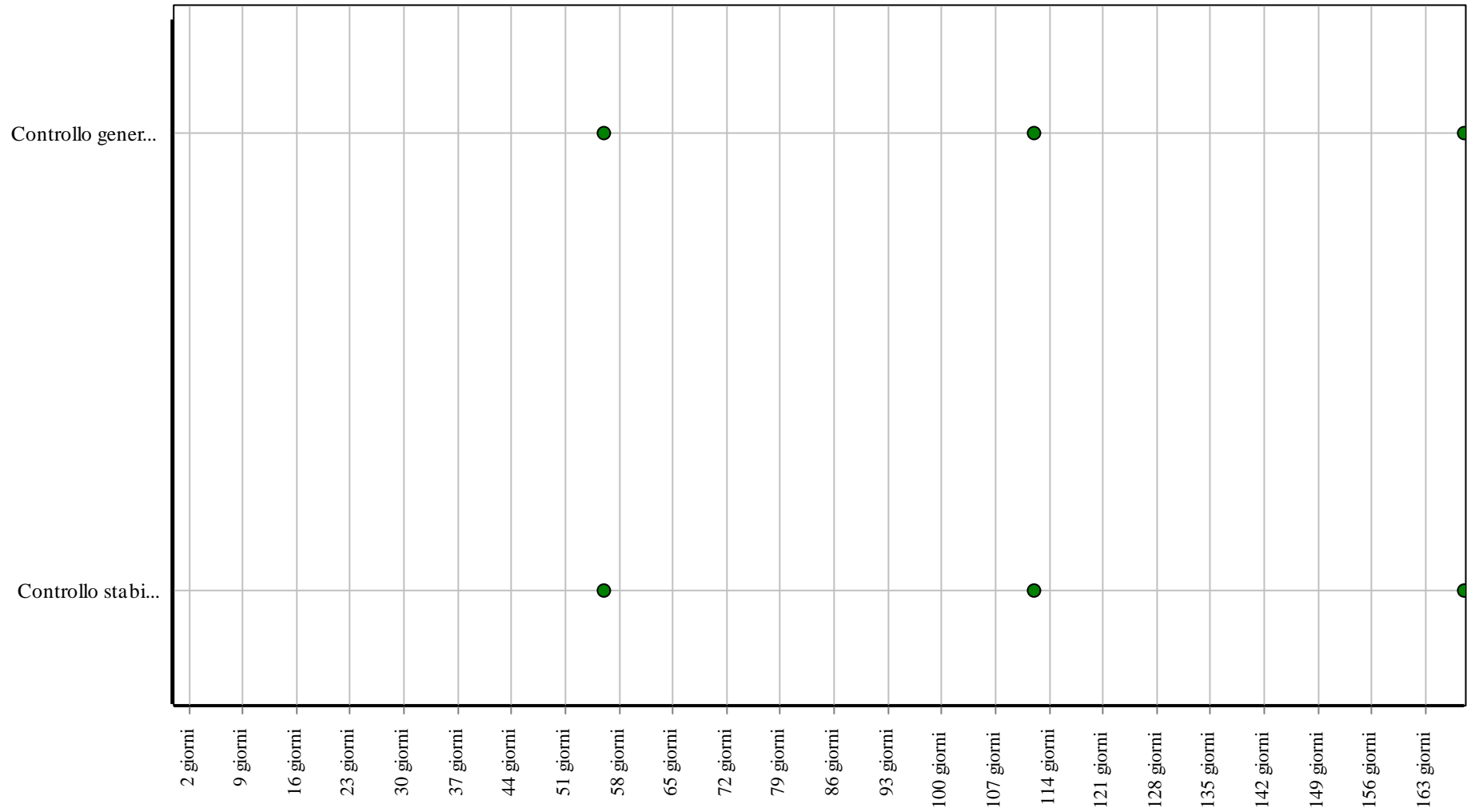
01.01.12.I01 Sostituzione avvolgimenti

Cadenza: quando occorre

Sostituire gli avvolgimenti quando danneggiati.

- Ditte specializzate: *Elettricista*.

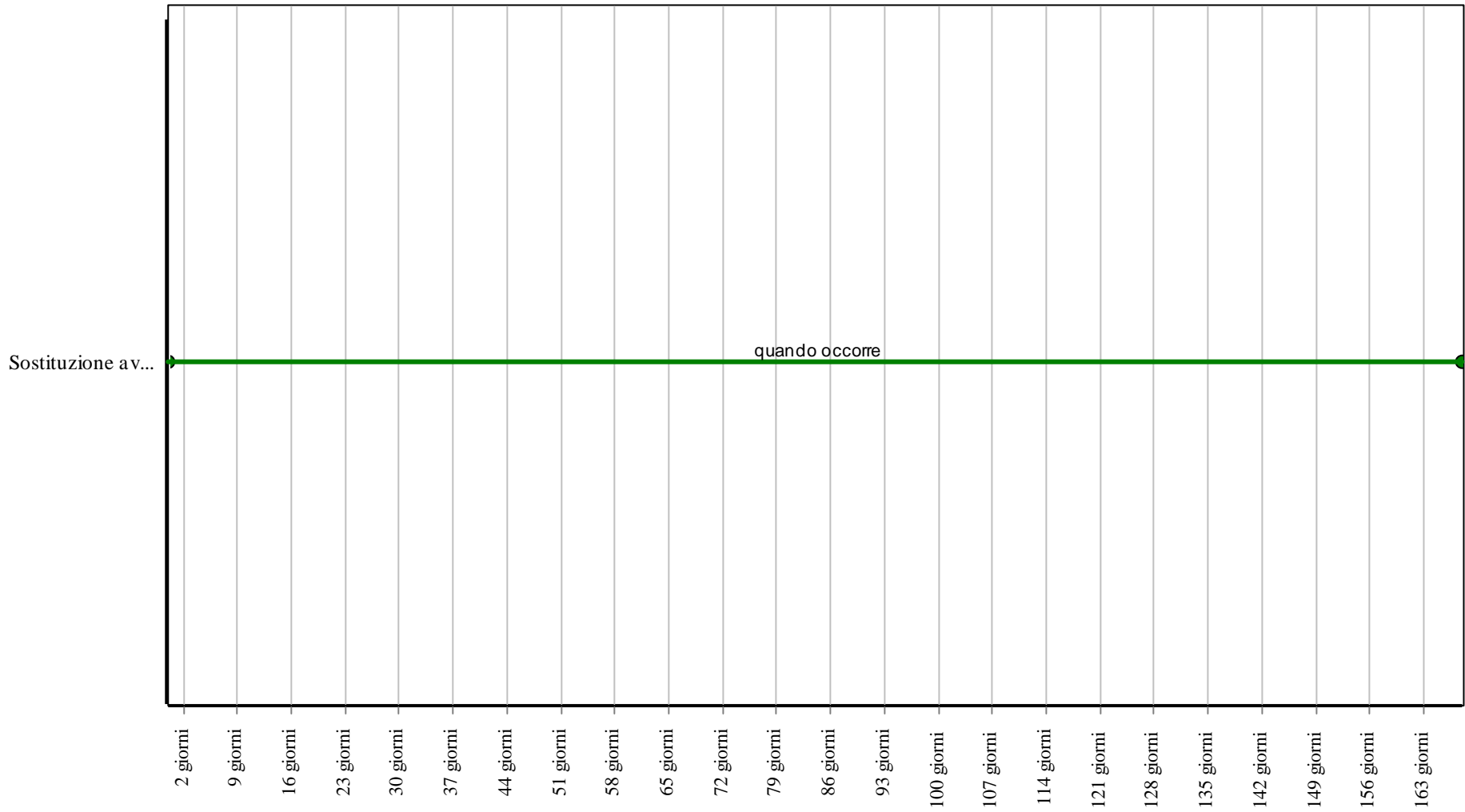
Controlli: Generatore



Corpo d'Opera: <nuovo> ...

Unità Tecnologica: Sistemi eolici

Interventi: Generatore



Corpo d'Opera: <nuovo> ...

Unità Tecnologica: Sistemi eolici

Generatore asincrono a gabbia di scoiattolo

Unità Tecnologica: 01.01

Sistemi eolici

Un generatore asincrono a gabbia di scoiattolo viene utilizzato nelle turbine eoliche a velocità variabile mediante l'interposizione di un convertitore elettronico tra il generatore e la rete. La funzione del convertitore è quella di disaccoppiare e svincolare la frequenza del campo magnetico rotante dalla frequenza della rete; la frequenza del campo magnetico rotante viene quindi modulata per controllare la velocità di rotazione del rotore. Analogamente alla configurazione doubly-feed, vi è un sistema elettronico di potenza, ma posto sullo statore del generatore. Essendo un generatore ad induzione necessita comunque di assorbire potenza reattiva per il funzionamento, la quale può essere fornita dal convertitore stesso.

ANOMALIE RISCONTRABILI

01.01.13.A01 Anomalie avvolgimenti

Difetti di isolamento degli avvolgimenti.

01.01.13.A02 Anomalie convertitore

Difetti di funzionamento del convertitore elettronico di frequenza.

01.01.13.A03 Anomalie cuscinetti

Difetti di funzionamento dei cuscinetti.

01.01.13.A04 Rumorosità

Eccessivo livello del rumore prodotto durante il funzionamento.

01.01.13.A05 Difetti di stabilità

Perdita delle caratteristiche di stabilità dell'elemento con conseguenti possibili pericoli per gli utenti.

CONTROLLI ESEGUIBILI DA PERSONALE SPECIALIZZATO

01.01.13.C01 Controllo generale

Cadenza: ogni 2 mesi

Tipologia: Ispezione strumentale

Verificare i valori del campo magnetico generato dal generatore mediante misurazioni con strumentazioni idonee.

- Anomalie riscontrabili: 1) *Anomalie avvolgimenti*; 2) *Anomalie cuscinetti*; 3) *Rumorosità*.
- Ditte specializzate: *Elettricista*.

01.01.13.C02 Verifica isolamento

Cadenza: ogni anno

Tipologia: Misurazioni

Misurazione della resistenza all'isolamento degli avvolgimenti.

- Anomalie riscontrabili: 1) *Anomalie avvolgimenti*.
- Ditte specializzate: *Elettricista*.

01.01.13.C03 Controllo stabilità

Cadenza: ogni 2 mesi

Tipologia: Ispezione a vista

Controllare la stabilità dell'elemento e che il materiale utilizzato sia idoneo alla funzione garantendo la sicurezza dei fruitori.

- Requisiti da verificare: 1) *Utilizzo di materiali, elementi e componenti caratterizzati da un'elevata durabilità*.
- Anomalie riscontrabili: 1) *Difetti di stabilità*.
- Ditte specializzate: *Tecnico sistemi eolici*.

MANUTENZIONI ESEGUIBILI DA PERSONALE SPECIALIZZATO

01.01.13.I01 Sostituzione avvolgimenti

Cadenza: quando occorre

Sostituire gli avvolgimenti quando danneggiati.

- Ditte specializzate: *Elettricista*.

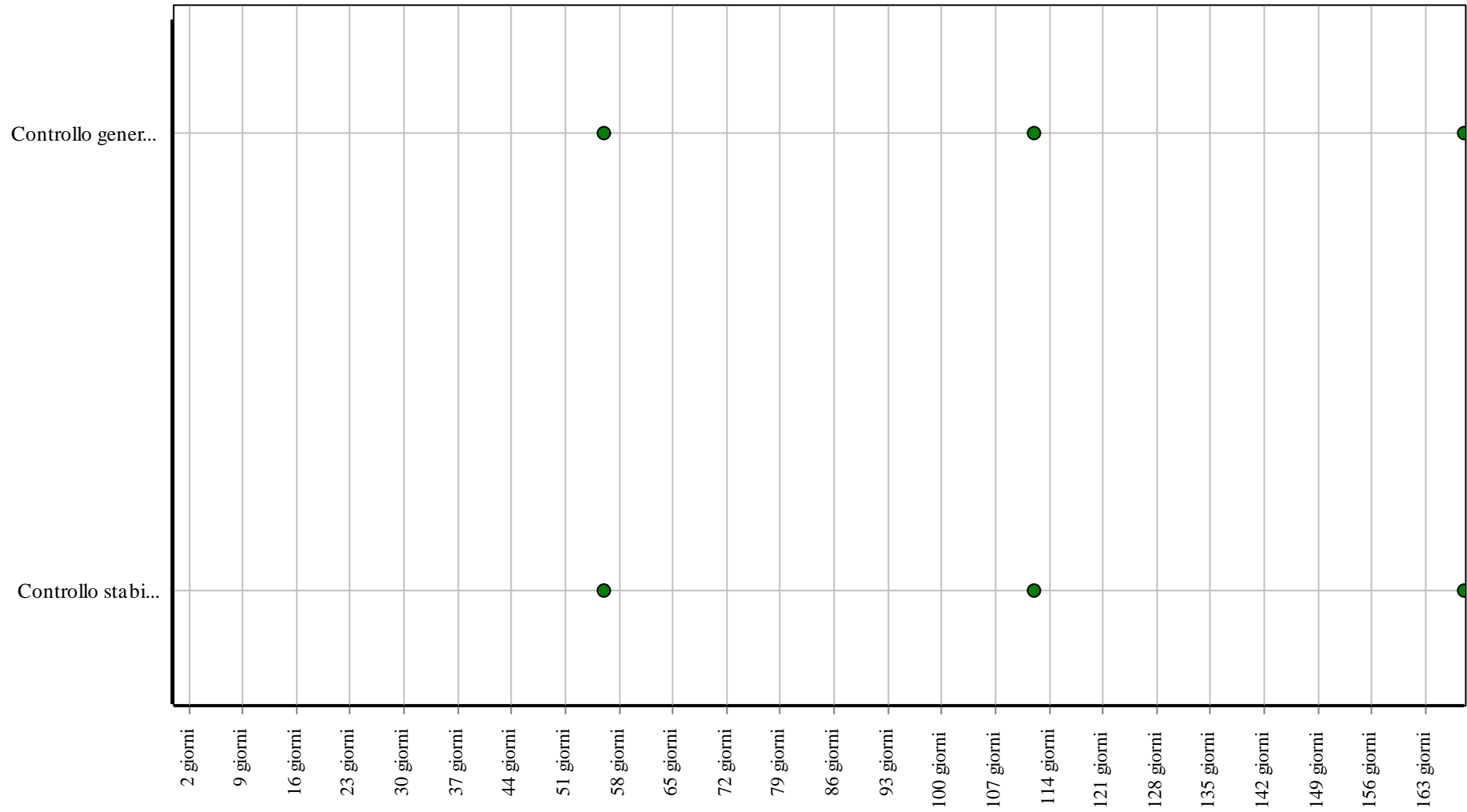
01.01.13.I02 Sostituzione convertitore

Cadenza: quando occorre

Sostituire il convertitore elettronico quando danneggiato e/o usurato.

- Ditte specializzate: *Specializzati vari*.

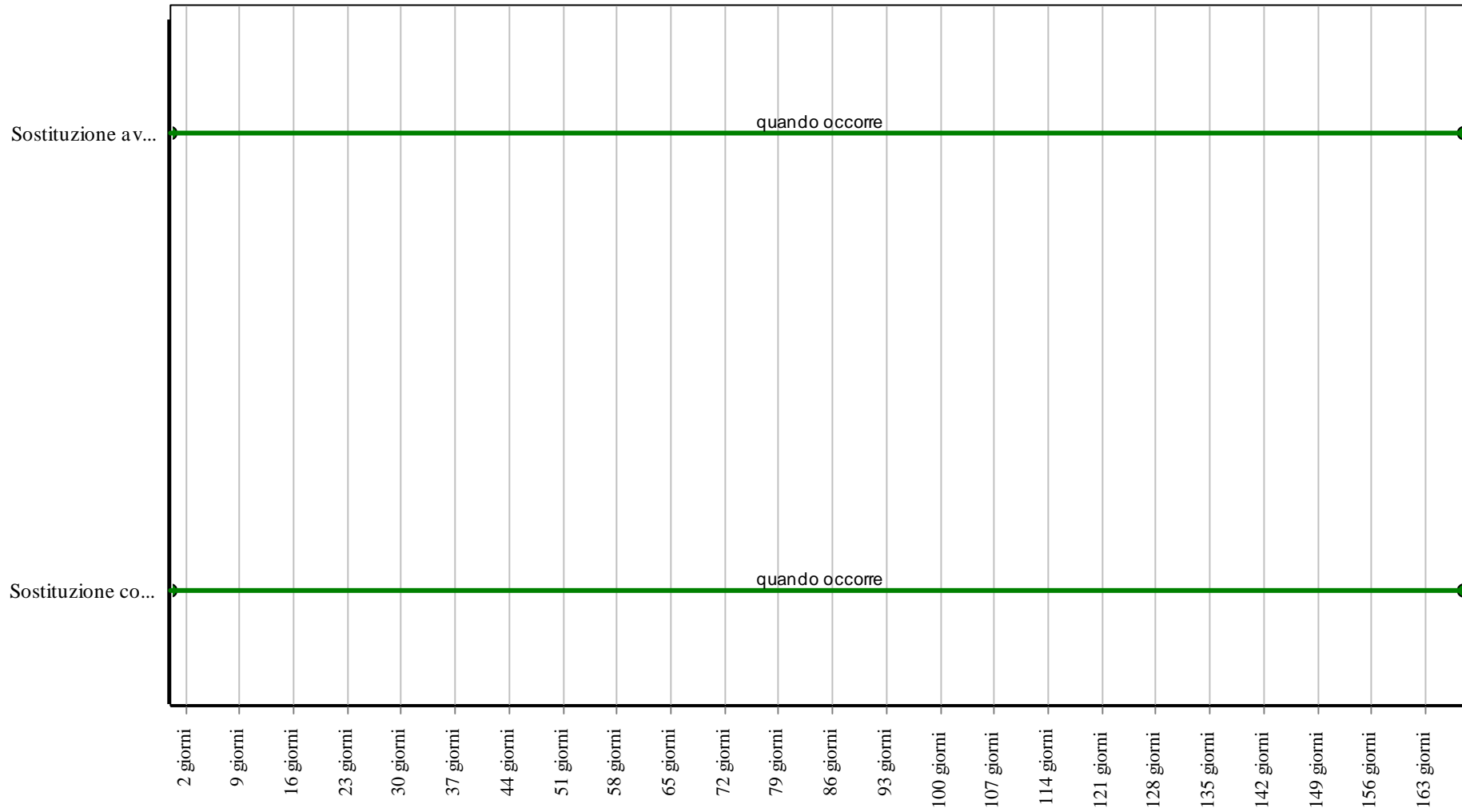
Controlli: Generatore asincrono a gabbia di scoiattolo



Corpo d'Opera: <nuovo> ...

Unità Tecnologica: Sistemi eolici

Interventi: Generatore asincrono a gabbia di scoiattolo



Corpo d'Opera: <nuovo> ...

Unità Tecnologica: Sistemi eolici

Generatore asincrono doubly feed

Unità Tecnologica: 01.01

Sistemi eolici

Il generatore asincrono doubly feed è il generatore asincrono ad avvolgimento ed è accoppiato ad un sistema di alimentazione del rotore che viene controllato da un convertitore del tipo bistadio. Con questo sistema è possibile regolare le grandezze elettriche del rotore in modo da ottenere il valore di scorrimento richiesto dal sistema (tale valore serve per controllare la velocità mediante la combinazione della coppia frenante che si combina con la coppia della turbina). Questo tipo di generatore viene molto utilizzato nei sistemi eolici di grande taglia in quanto è possibile il funzionamento a giri variabili ma a velocità non eccessiva.

ANOMALIE RISCONTRABILI

01.01.14.A01 Anomalie avvolgimenti

Difetti di isolamento degli avvolgimenti.

01.01.14.A02 Anomalie convertitore

Difetti di funzionamento del convertitore elettronico di frequenza.

01.01.14.A03 Anomalie cuscinetti

Difetti di funzionamento dei cuscinetti.

01.01.14.A04 Eccessivi valori di scorrimento

Valori eccessivi dei parametri di scorrimento per cui si verificano malfunzionamenti.

01.01.14.A05 Rumorosità

Eccessivo livello del rumore prodotto durante il funzionamento.

01.01.14.A06 Difetti di stabilità

Perdita delle caratteristiche di stabilità dell'elemento con conseguenti possibili pericoli per gli utenti.

CONTROLLI ESEGUIBILI DA PERSONALE SPECIALIZZATO

01.01.14.C01 Controllo parametri di funzionamento

Cadenza: ogni 2 mesi

Tipologia: Registrazione

Verificare che i parametri di funzionamento del generatore siano quelli di progetto per evitare malfunzionamenti (grandezze elettriche del rotore, coppia frenante, coppia della turbina).

- Anomalie riscontrabili: 1) *Anomalie avvolgimenti*; 2) *Anomalie cuscinetti*; 3) *Rumorosità*.
- Ditte specializzate: *Specializzati vari*.

01.01.14.C02 Verifica isolamento

Cadenza: ogni anno

Tipologia: Misurazioni

Misurazione della resistenza all'isolamento degli avvolgimenti.

- Anomalie riscontrabili: 1) *Anomalie avvolgimenti*.
- Ditte specializzate: *Elettricista*.

01.01.14.C03 Controllo stabilità

Cadenza: ogni 2 mesi

Tipologia: Ispezione a vista

Controllare la stabilità dell'elemento e che il materiale utilizzato sia idoneo alla funzione garantendo la sicurezza dei fruitori.

- Requisiti da verificare: 1) *Utilizzo di materiali, elementi e componenti caratterizzati da un'elevata durabilità*.
- Anomalie riscontrabili: 1) *Difetti di stabilità*.
- Ditte specializzate: *Tecnico sistemi eolici*.

MANUTENZIONI ESEGUIBILI DA PERSONALE SPECIALIZZATO

01.01.14.I01 Settaggio parametri

Cadenza: quando occorre

Ripristinare i parametri di progetto quali grandezze elettriche del rotore, coppia frenante, coppia della turbina.

- Ditte specializzate: *Specializzati vari*.

01.01.14.I02 Sostituzione avvolgimenti

Cadenza: quando occorre

Sostituire gli avvolgimenti quando danneggiati.

- Ditte specializzate: *Elettricista.*

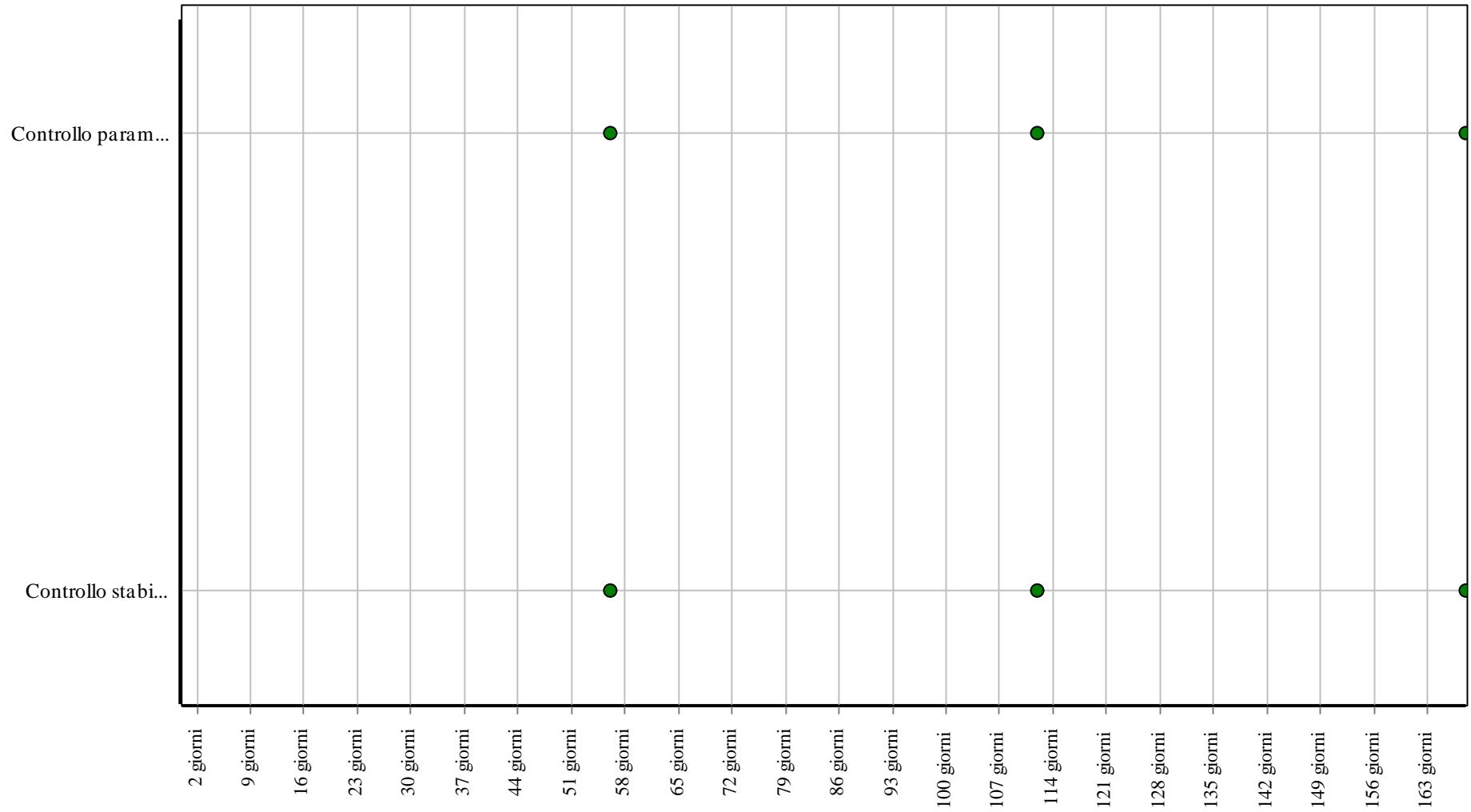
01.01.14.I03 Sostituzione convertitore

Cadenza: quando occorre

Sostituire il convertitore elettronico quando danneggiato e/o usurato.

- Ditte specializzate: *Specializzati vari.*

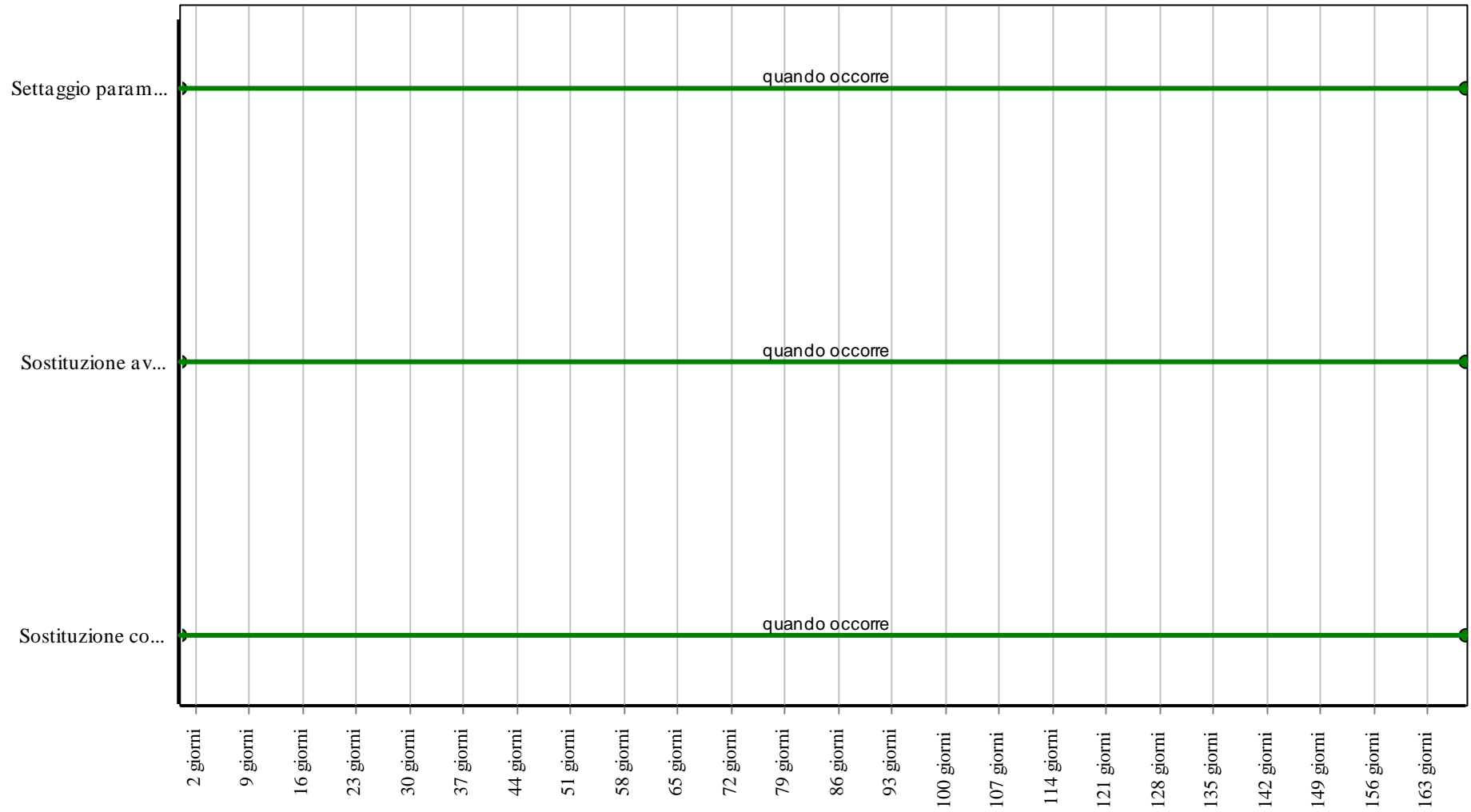
Controlli: Generatore asincrono doubly feed



Corpo d'Opera: <nuovo> ...

Unità Tecnologica: Sistemi eolici

Interventi: Generatore asincrono doubly feed



Corpo d'Opera: <nuovo> ...

Unità Tecnologica: Sistemi eolici

Generatore sincrono a magneti permanenti (direct drive)

Unità Tecnologica: 01.01

Sistemi eolici

Il generatore sincrono a magneti permanenti (direct drive) ha un convertitore a due stadi in grado di portare frequenza e tensione del generatore ai valori di rete nonostante funzioni con diverse velocità di rotazione. Con questo tipo di generatore non serve il moltiplicatore di giri ma occorrono sistemi di gestione elettronici. Attualmente il generatore direct drive viene utilizzato nei sistemi eolici di piccola taglia.

ANOMALIE RISCONTRABILI

01.01.15.A01 Anomalie avvolgimenti

Difetti di isolamento degli avvolgimenti.

01.01.15.A02 Anomalie convertitore

Difetti di funzionamento del convertitore elettronico di frequenza.

01.01.15.A03 Anomalie cuscinetti

Difetti di funzionamento dei cuscinetti.

01.01.15.A04 Eccessivi valori di scorrimento

Valori eccessivi dei parametri di scorrimento per cui si verificano malfunzionamenti.

01.01.15.A05 Rumorosità

Eccessivo livello del rumore prodotto durante il funzionamento.

01.01.15.A06 Difetti di stabilità

Perdita delle caratteristiche di stabilità dell'elemento con conseguenti possibili pericoli per gli utenti.

CONTROLLI ESEGUIBILI DA PERSONALE SPECIALIZZATO

01.01.15.C01 Controllo parametri di funzionamento

Cadenza: ogni 2 mesi

Tipologia: Registrazione

Verificare che i parametri di funzionamento del generatore siano quelli di progetto per evitare malfunzionamenti (grandezze elettriche del rotore, coppia frenante, coppia della turbina).

- Anomalie riscontrabili: 1) *Anomalie avvolgimenti*; 2) *Anomalie cuscinetti*; 3) *Rumorosità*.
- Ditte specializzate: *Specializzati vari*.

01.01.15.C02 Verifica isolamento

Cadenza: ogni anno

Tipologia: Misurazioni

Misurazione della resistenza all'isolamento degli avvolgimenti.

- Anomalie riscontrabili: 1) *Anomalie avvolgimenti*.
- Ditte specializzate: *Elettricista*.

01.01.15.C03 Controllo stabilità

Cadenza: ogni 2 mesi

Tipologia: Ispezione a vista

Controllare la stabilità dell'elemento e che il materiale utilizzato sia idoneo alla funzione garantendo la sicurezza dei fruitori.

- Requisiti da verificare: 1) *Utilizzo di materiali, elementi e componenti caratterizzati da un'elevata durabilità*.
- Anomalie riscontrabili: 1) *Difetti di stabilità*.
- Ditte specializzate: *Tecnico sistemi eolici*.

MANUTENZIONI ESEGUIBILI DA PERSONALE SPECIALIZZATO

01.01.15.I01 Settaggio parametri

Cadenza: quando occorre

Ripristinare i parametri di progetto quali grandezze elettriche del rotore, coppia frenante, coppia della turbina.

- Ditte specializzate: *Specializzati vari*.

01.01.15.I02 Sostituzione avvolgimenti

Cadenza: quando occorre

Sostituire gli avvolgimenti quando danneggiati.

- Ditte specializzate: *Elettricista.*

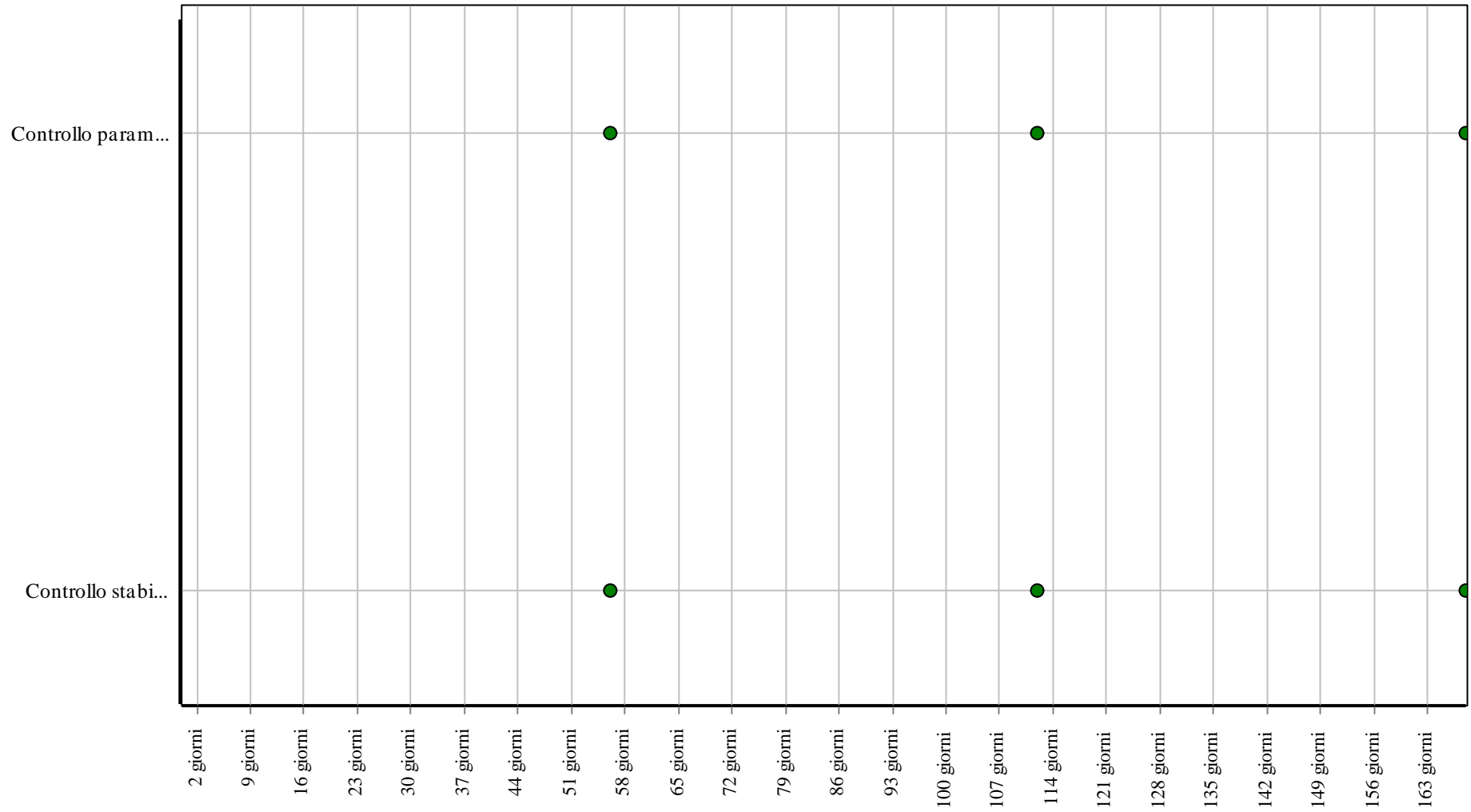
01.01.15.I03 Sostituzione convertitore

Cadenza: quando occorre

Sostituire il convertitore elettronico quando danneggiato e/o usurato.

- Ditte specializzate: *Specializzati vari.*

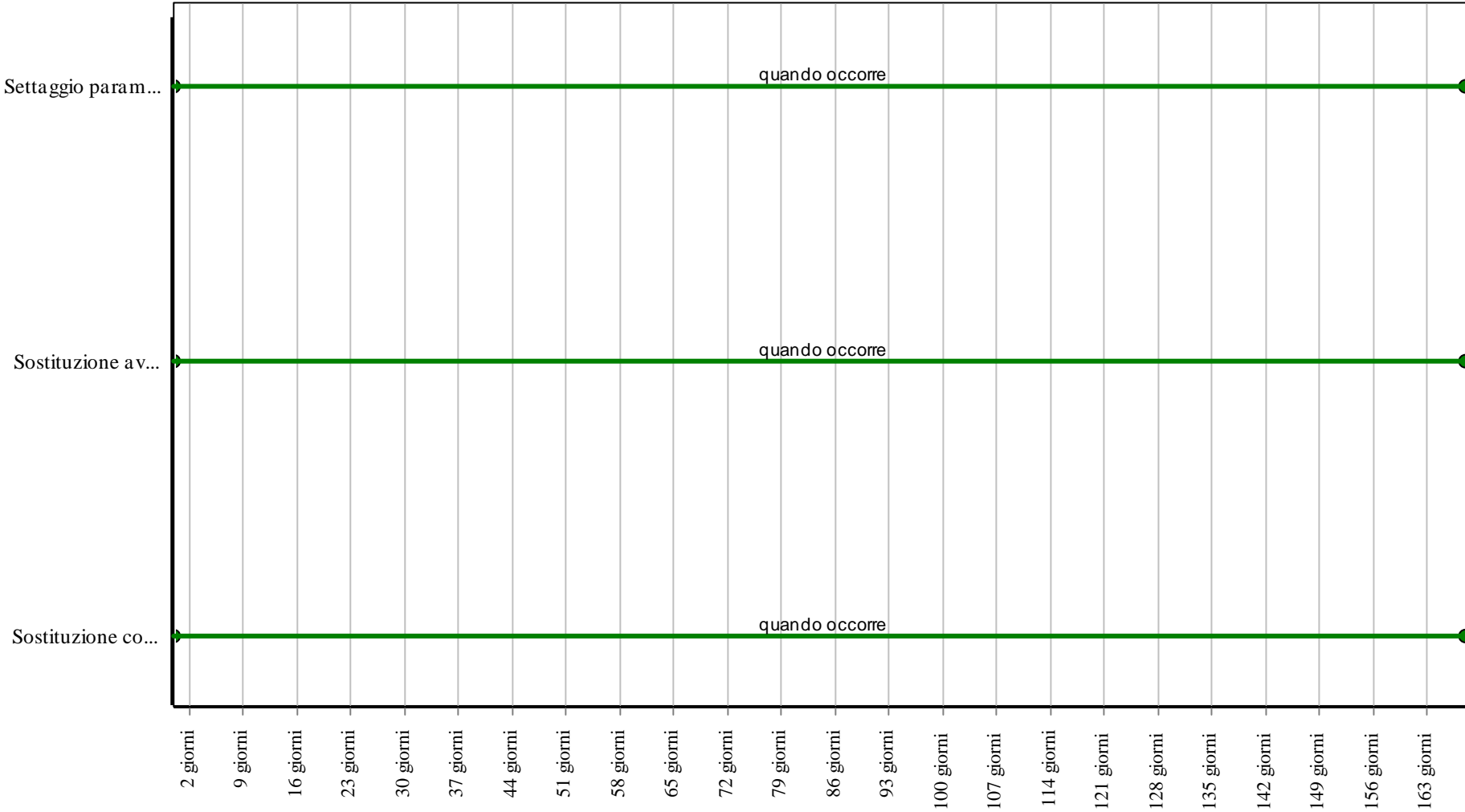
Controlli: Generatore sincrono a magneti permanenti (direct drive)



Corpo d'Opera: <nuovo> ...

Unità Tecnologica: Sistemi eolici

Interventi: Generatore sincrono a magneti permanenti (direct drive)



Corpo d'Opera: <nuovo> ...

Unità Tecnologica: Sistemi eolici

Generatore sincrono ad avvolgimento

Unità Tecnologica: 01.01

Sistemi eolici

Nel generatore sincrono ad avvolgimento (chiamato anche alternatore) il rotore è costituito da un elettromagnete a corrente continua. La frequenza della tensione prodotta dallo statore è direttamente proporzionale alla velocità di rotazione del rotore.

Per consentire un funzionamento a velocità variabile si interpone, tra alternatore e rete, un convertitore di frequenza; questo convertitore trasforma, mediante un raddrizzatore elettronico, dapprima la corrente a frequenza variabile (in funzione della velocità del rotore e quindi del vento) in uscita dal generatore in corrente continua e successivamente riconverte la corrente continua in corrente alternata a frequenza di rete tramite un inverter.

Grazie al motore sincrono ed al convertitore di frequenza, quando la forza del vento aumenta improvvisamente, il rotore è lasciato libero di accelerare per alcuni secondi: l'incremento di velocità di rotazione accumula energia cinetica nel rotore stesso e consente un'erogazione costante di potenza. Quando il vento cala l'energia immagazzinata nel rotore viene rilasciata nel rallentamento del rotore stesso.

ANOMALIE RISCONTRABILI

01.01.16.A01 Anomalie avvolgimenti

Difetti di isolamento degli avvolgimenti.

01.01.16.A02 Anomalie convertitore

Difetti di funzionamento del convertitore elettronico di frequenza.

01.01.16.A03 Anomalie cuscinetti

Difetti di funzionamento dei cuscinetti.

01.01.16.A04 Anomalie raddrizzatore

Difetti di funzionamento del raddrizzatore di frequenza elettrica.

01.01.16.A05 Eccessivi valori di scorrimento

Valori eccessivi dei parametri di scorrimento per cui si verificano malfunzionamenti.

01.01.16.A06 Rumorosità

Eccessivo livello del rumore prodotto durante il funzionamento.

01.01.16.A07 Difetti di stabilità

Perdita delle caratteristiche di stabilità dell'elemento con conseguenti possibili pericoli per gli utenti.

CONTROLLI ESEGUIBILI DA PERSONALE SPECIALIZZATO

01.01.16.C01 Controllo parametri di funzionamento

Cadenza: ogni 2 mesi

Tipologia: Registrazione

Verificare che i parametri di funzionamento del generatore siano quelli di progetto per evitare malfunzionamenti (grandezze elettriche del rotore, coppia frenante, coppia della turbina).

- Anomalie riscontrabili: 1) *Anomalie avvolgimenti*; 2) *Anomalie cuscinetti*; 3) *Rumorosità*.
- Ditte specializzate: *Specializzati vari*.

01.01.16.C02 Verifica isolamento

Cadenza: ogni anno

Tipologia: Misurazioni

Misurazione della resistenza all'isolamento degli avvolgimenti.

- Anomalie riscontrabili: 1) *Anomalie avvolgimenti*.
- Ditte specializzate: *Elettricista*.

01.01.16.C03 Controllo stabilità

Cadenza: ogni 2 mesi

Tipologia: Ispezione a vista

Controllare la stabilità dell'elemento e che il materiale utilizzato sia idoneo alla funzione garantendo la sicurezza dei fruitori.

- Requisiti da verificare: 1) *Utilizzo di materiali, elementi e componenti caratterizzati da un'elevata durabilità*.
- Anomalie riscontrabili: 1) *Difetti di stabilità*.
- Ditte specializzate: *Tecnico sistemi eolici*.

MANUTENZIONI ESEGUIBILI DA PERSONALE SPECIALIZZATO

01.01.16.I01 Settaggio parametri

Cadenza: quando occorre

Ripristinare i parametri di progetto quali grandezze elettriche del rotore, coppia frenante, coppia della turbina.

- Ditte specializzate: *Specializzati vari.*

01.01.16.I02 Sostituzione avvolgimenti

Cadenza: quando occorre

Sostituire gli avvolgimenti quando danneggiati.

- Ditte specializzate: *Elettricista.*

01.01.16.I03 Sostituzione convertitore

Cadenza: quando occorre

Sostituire il convertitore elettronico quando danneggiato e/o usurato.

- Ditte specializzate: *Specializzati vari.*

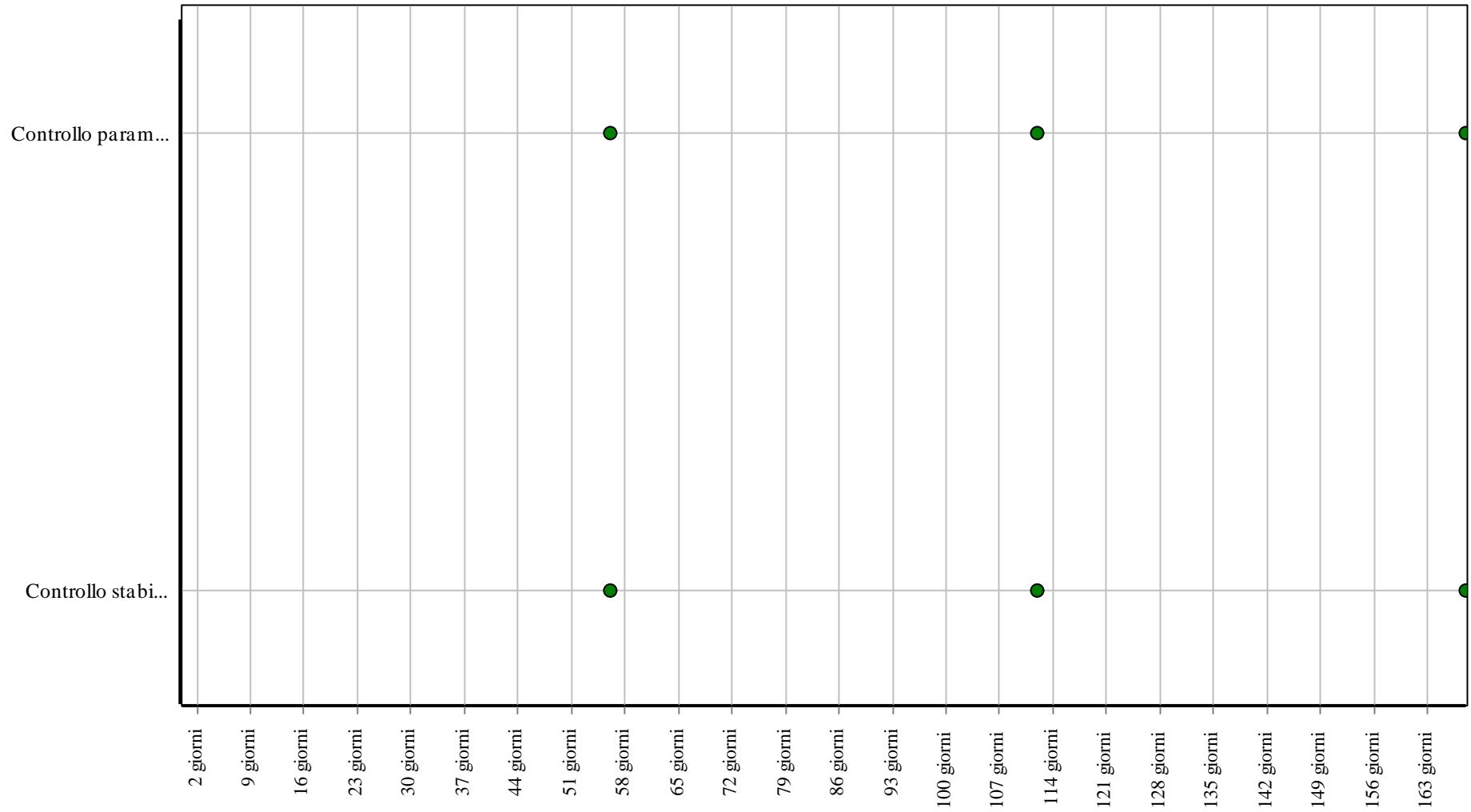
01.01.16.I04 Sostituzione raddrizzatore

Cadenza: quando occorre

Sostituire il raddrizzatore elettronico quando danneggiato e/o usurato.

- Ditte specializzate: *Specializzati vari.*

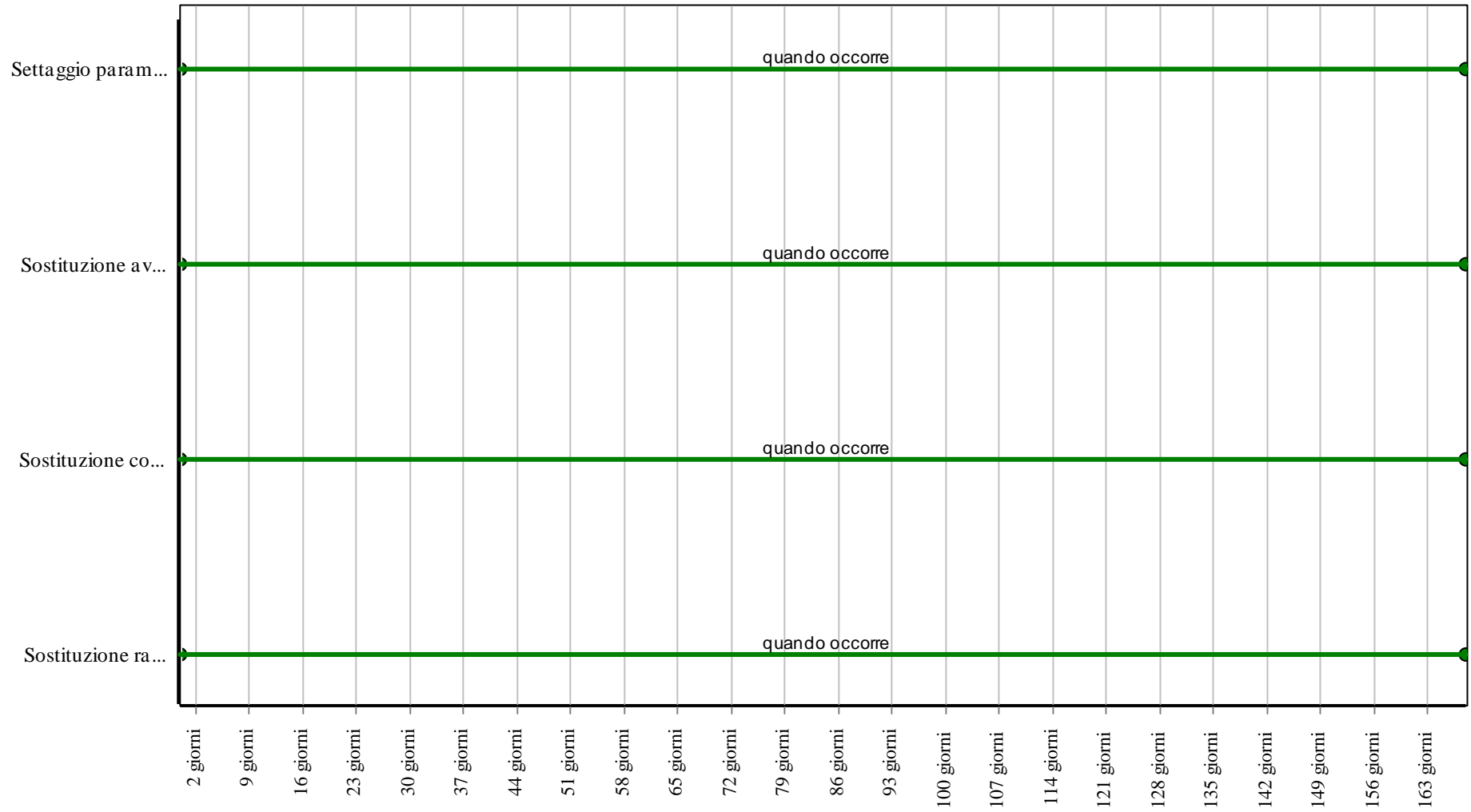
Controlli: Generatore sincrono ad avvolgimento



Corpo d'Opera: <nuovo> ...

Unità Tecnologica: Sistemi eolici

Interventi: Generatore sincrono ad avvolgimento



Corpo d'Opera: <nuovo> ...

Unità Tecnologica: Sistemi eolici

Inverter per impianti eolici

Unità Tecnologica: 01.01

Sistemi eolici

Gli inverter convertono la corrente continua in uscita da ogni singola turbina in corrente alternata pronta per essere inviata alla rete di distribuzione. Gli inverter per applicazioni eoliche sono composti da un'unità completamente sigillata per resistere alle condizioni ambientali più estreme e possono essere dotati di dissipatore integrato.

REQUISITI E PRESTAZIONI (EM)

01.01.17.R01 Controllo della potenza

Classe di Requisiti: Controllabilità tecnologica

Classe di Esigenza: Controllabilità

L'inverter deve garantire il perfetto accoppiamento tra la tensione in uscita dal generatore e il range di tensioni in ingresso dal convertitore.

Prestazioni:

L'inverter deve assicurare che il valore della corrente in uscita deve essere inferiore al valore massimo della corrente supportata dallo stesso.

Livello minimo della prestazione:

La potenza massima P_{inv} destinata ad un inverter deve essere compresa tra la potenza massima consigliata in ingresso del convertitore P_{pv} ridotta del 20% con tolleranza non superiore al 5%: $P_{pv} (-20\%) < P_{inv} < P_{pv} (+5\%)$.

Riferimenti normativi:

CEI 64-8.

ANOMALIE RISCONTRABILI

01.01.17.A01 Accumuli di materiale

Depositi di materiale e sporcizia che riduce la dispersione di calore.

01.01.17.A02 Anomalie dei fusibili

Difetti di funzionamento dei fusibili.

01.01.17.A03 Anomalie delle spie di segnalazione

Difetti di funzionamento delle spie e delle lampade di segnalazione.

01.01.17.A04 Difetti agli interruttori

Difetti agli interruttori magnetotermici e differenziali dovuti all'eccessiva polvere presente all'interno delle connessioni o alla presenza di umidità ambientale o di condensa.

01.01.17.A05 Emissioni elettromagnetiche

Valori delle emissioni elettromagnetiche non controllate dall'inverter.

01.01.17.A06 Infiltrazioni

Fenomeni di infiltrazioni di acqua all'interno dell'alloggiamento dell'inverter.

01.01.17.A07 Scariche atmosferiche

Danneggiamenti del sistema di protezione dell'inverter dovuti agli effetti delle scariche atmosferiche.

01.01.17.A08 Sovratensioni

Valori della tensione e della frequenza elettrica superiore a quella ammessa dall'inverter per cui si verificano malfunzionamenti.

01.01.17.A09 Sbalzi di tensione

Sbalzi dei valori della tensione elettrica.

CONTROLLI ESEGUIBILI DA PERSONALE SPECIALIZZATO

01.01.17.C01 Controllo generale

Cadenza: ogni 2 mesi

Tipologia: Ispezione strumentale

Verificare lo stato di funzionamento del quadro di parallelo invertitori misurando alcuni parametri quali le tensioni, le correnti e le frequenze di uscita dall'inverter. Effettuare le misurazioni della potenza in uscita su inverter-rete. Controllare che il sistema di dispersione del calore sia libero da ostruzioni e accumuli di materiale.

- Requisiti da verificare: 1) *Controllo della potenza.*

- Anomalie riscontrabili: 1) *Sovratensioni*; 2) *Accumuli di materiale*.
- Ditte specializzate: *Tecnico sistemi eolici*.

01.01.17.C02 Verifica messa a terra

Cadenza: ogni 2 mesi

Tipologia: Controllo

Verificare l'efficienza dell'impianto di messa a terra (quando previsto) dell'inverter.

- Requisiti da verificare: 1) *Limitazione dei rischi di intervento*; 2) *Resistenza meccanica*; 3) *Controllo della potenza*.
- Anomalie riscontrabili: 1) *Scariche atmosferiche*; 2) *Sovratensioni*.
- Ditte specializzate: *Tecnico sistemi eolici*.

01.01.17.C03 Verifica protezioni

Cadenza: ogni 6 mesi

Tipologia: Ispezione a vista

Verificare il corretto funzionamento dei fusibili e degli interruttori automatici dell'inverter.

- Requisiti da verificare: 1) *(Attitudine al) controllo delle dispersioni elettriche*.
- Anomalie riscontrabili: 1) *Anomalie dei fusibili*; 2) *Difetti agli interruttori*.
- Ditte specializzate: *Elettricista*.

01.01.17.C04 Controllo energia prodotta

Cadenza: ogni mese

Tipologia: TEST - Controlli con apparecchiature

Verificare la quantità di energia prodotta dall'impianto rispetto a quella indicata dal produttore in condizioni normali di funzionamento.

- Requisiti da verificare: 1) *Controllo consumi*; 2) *Riduzione del fabbisogno d'energia primaria*.
- Anomalie riscontrabili: 1) *Sbalzi di tensione*.
- Ditte specializzate: *Tecnico sistemi eolici*.

MANUTENZIONI ESEGUIBILI DA PERSONALE SPECIALIZZATO

01.01.17.I01 Pulizia generale

Cadenza: ogni 6 mesi

Pulizia generale utilizzando aria secca a bassa pressione.

- Ditte specializzate: *Tecnico sistemi eolici*.

01.01.17.I02 Serraggio

Cadenza: ogni anno

Eseguire il serraggio di tutti i bulloni, dei morsetti e degli interruttori.

- Ditte specializzate: *Tecnico sistemi eolici*.

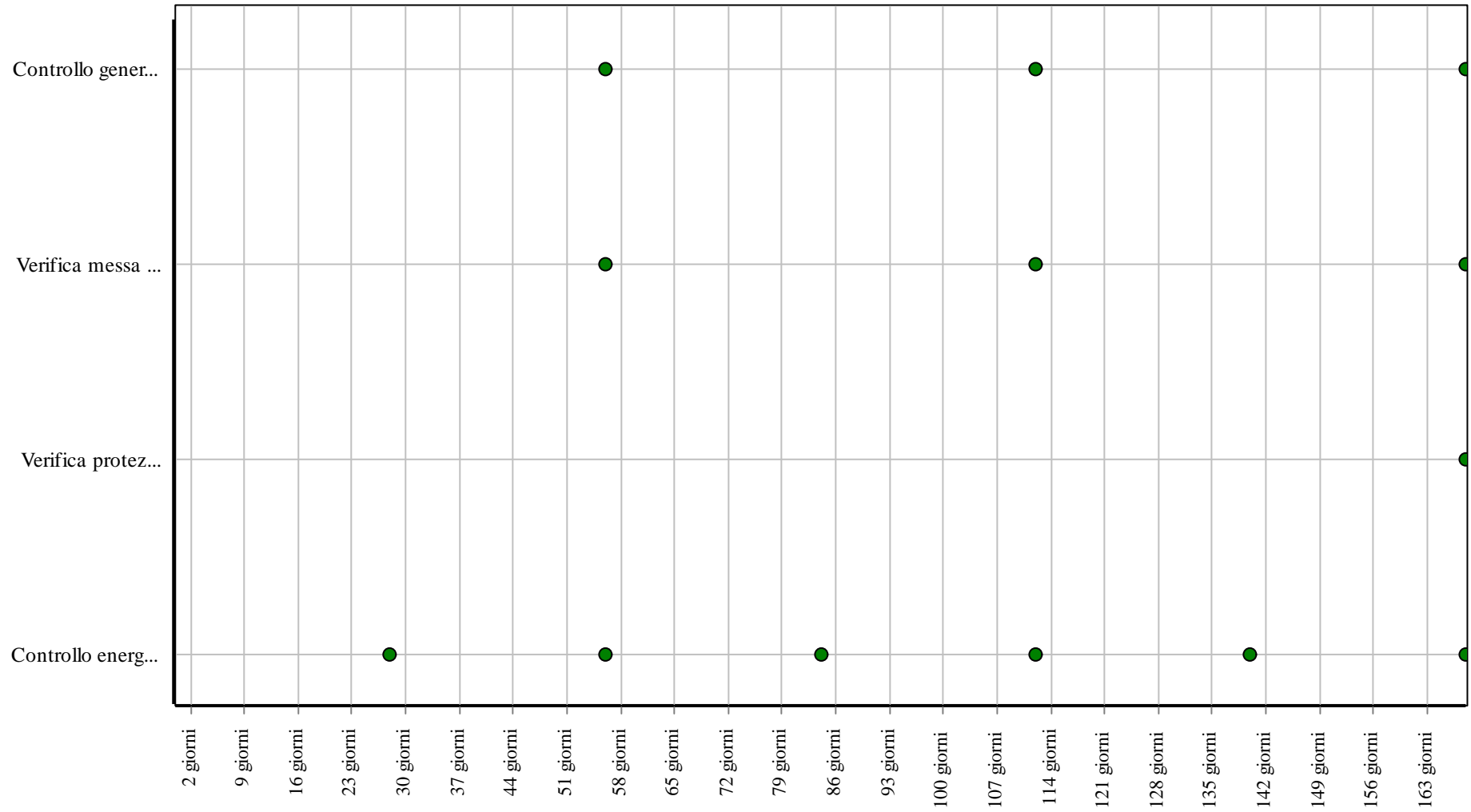
01.01.17.I03 Sostituzione inverter

Cadenza: ogni 3 anni

Eseguire la sostituzione dell'inverter quando usurato o per un adeguamento alla normativa.

- Ditte specializzate: *Tecnico sistemi eolici*.

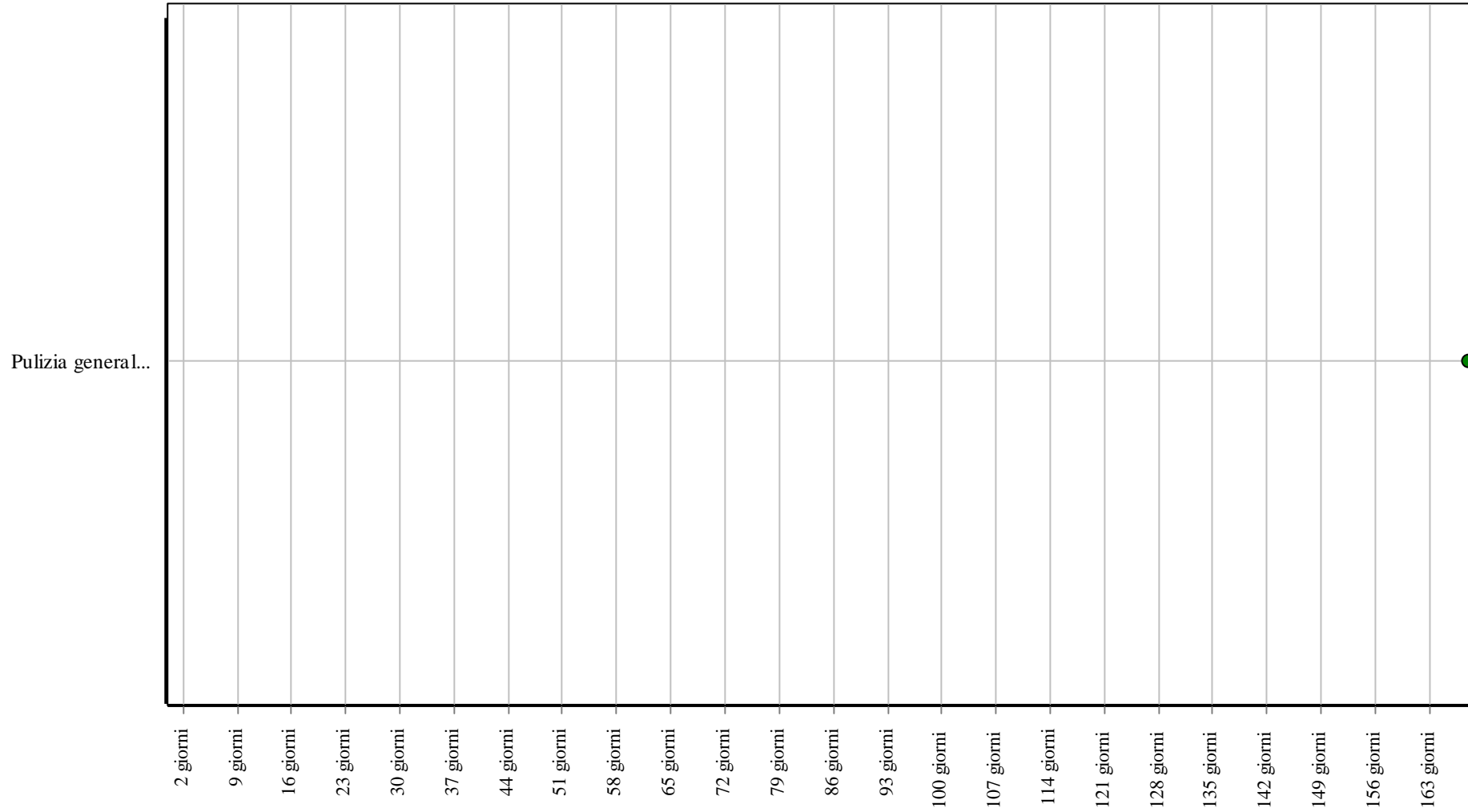
Controlli: Inverter per impianti eolici



Corpo d'Opera: <nuovo> ...

Unità Tecnologica: Sistemi eolici

Interventi: Inverter per impianti eolici



Corpo d'Opera: <nuovo> ...

Unità Tecnologica: Sistemi eolici

Moltiplicatore di giri

Unità Tecnologica: 01.01

Sistemi eolici

Il moltiplicatore di giri serve per trasformare la rotazione lenta delle pale in una rotazione più veloce in grado di far funzionare il generatore di elettricità.

ANOMALIE RISCONTRABILI

01.01.18.A01 Anomalie del rotore

Difetti di funzionamento del rotore.

01.01.18.A02 Difetti di marcia

Difetti nella marcia del motore per cui si verificano continui arresti e ripartenze.

01.01.18.A03 Difetti di serraggio

Difetti di tenuta dei serraggi dei vari bulloni.

01.01.18.A04 Difetti dello statore

Difetti di funzionamento dello statore.

01.01.18.A05 Rumorosità

Eccessivo livello del rumore prodotto durante il funzionamento.

01.01.18.A06 Difetti di stabilità

Perdita delle caratteristiche di stabilità dell'elemento con conseguenti possibili pericoli per gli utenti.

CONTROLLI ESEGUIBILI DA PERSONALE SPECIALIZZATO

01.01.18.C01 Controllo generale

Cadenza: ogni 6 mesi

Tipologia: Ispezione a vista

Verificare che il motore giri correttamente e che il livello del rumore prodotto non sia eccessivo. Controllare che non si verifichino giochi o cigolii.

- Anomalie riscontrabili: 1) Anomalie del rotore; 2) Difetti di marcia; 3) Difetti di serraggio; 4) Difetti dello statore; 5) Rumorosità.
- Ditte specializzate: *Elettricista.*

01.01.18.C02 Controllo stabilità

Cadenza: ogni 2 mesi

Tipologia: Ispezione a vista

Controllare la stabilità dell'elemento e che il materiale utilizzato sia idoneo alla funzione garantendo la sicurezza dei fruitori.

- Requisiti da verificare: 1) *Utilizzo di materiali, elementi e componenti caratterizzati da un'elevata durabilità.*
- Anomalie riscontrabili: 1) *Difetti di stabilità.*
- Ditte specializzate: *Tecnico sistemi eolici.*

MANUTENZIONI ESEGUIBILI DA PERSONALE SPECIALIZZATO

01.01.18.I01 Revisione

Cadenza: quando occorre

Eseguire lo smontaggio completo del motore per eseguirne la revisione.

- Ditte specializzate: *Elettricista.*

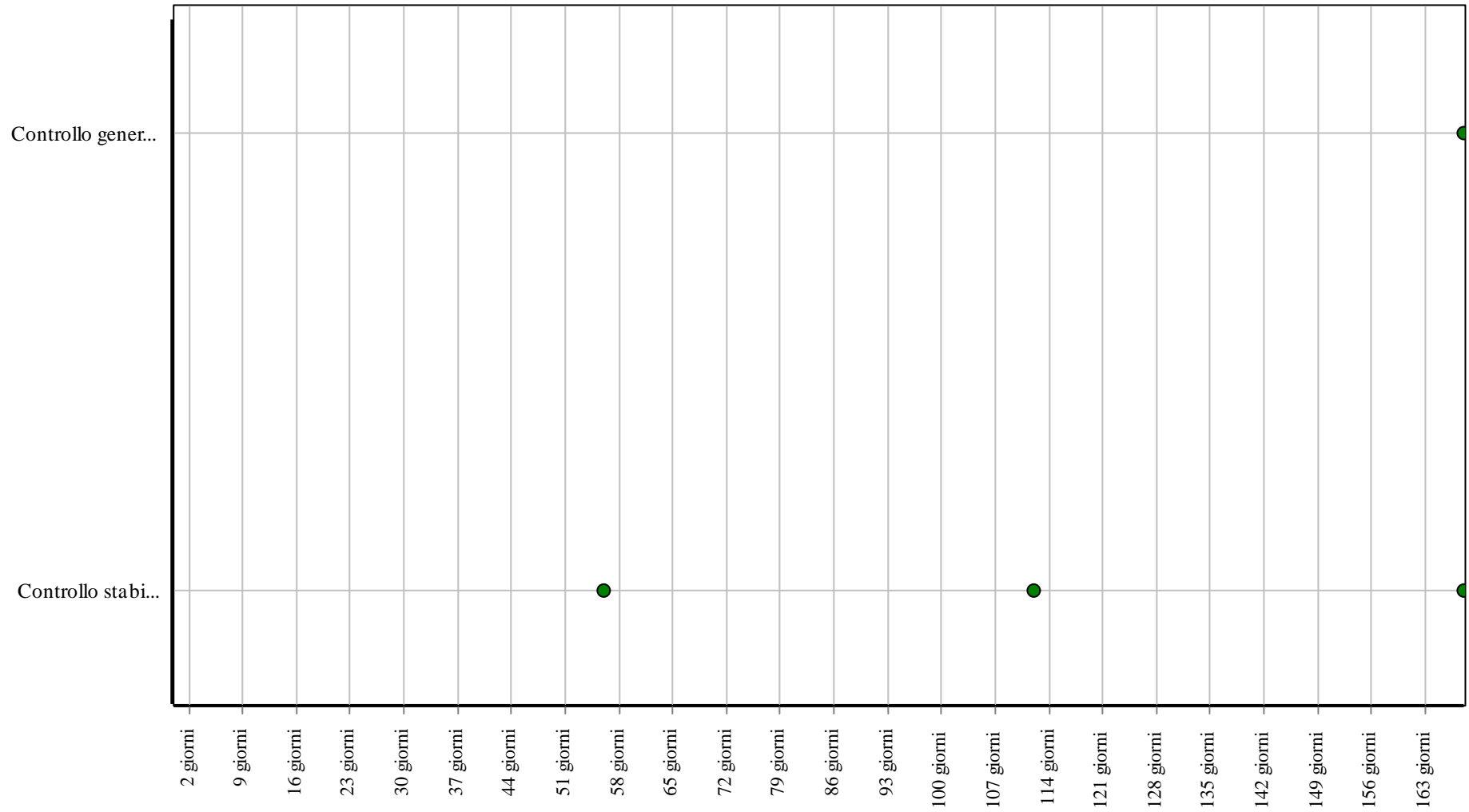
01.01.18.I02 Serraggio bulloni

Cadenza: ogni 6 mesi

Eseguire il serraggio di tutti i bulloni per evitare giochi e malfunzionamenti.

- Ditte specializzate: *Elettricista.*

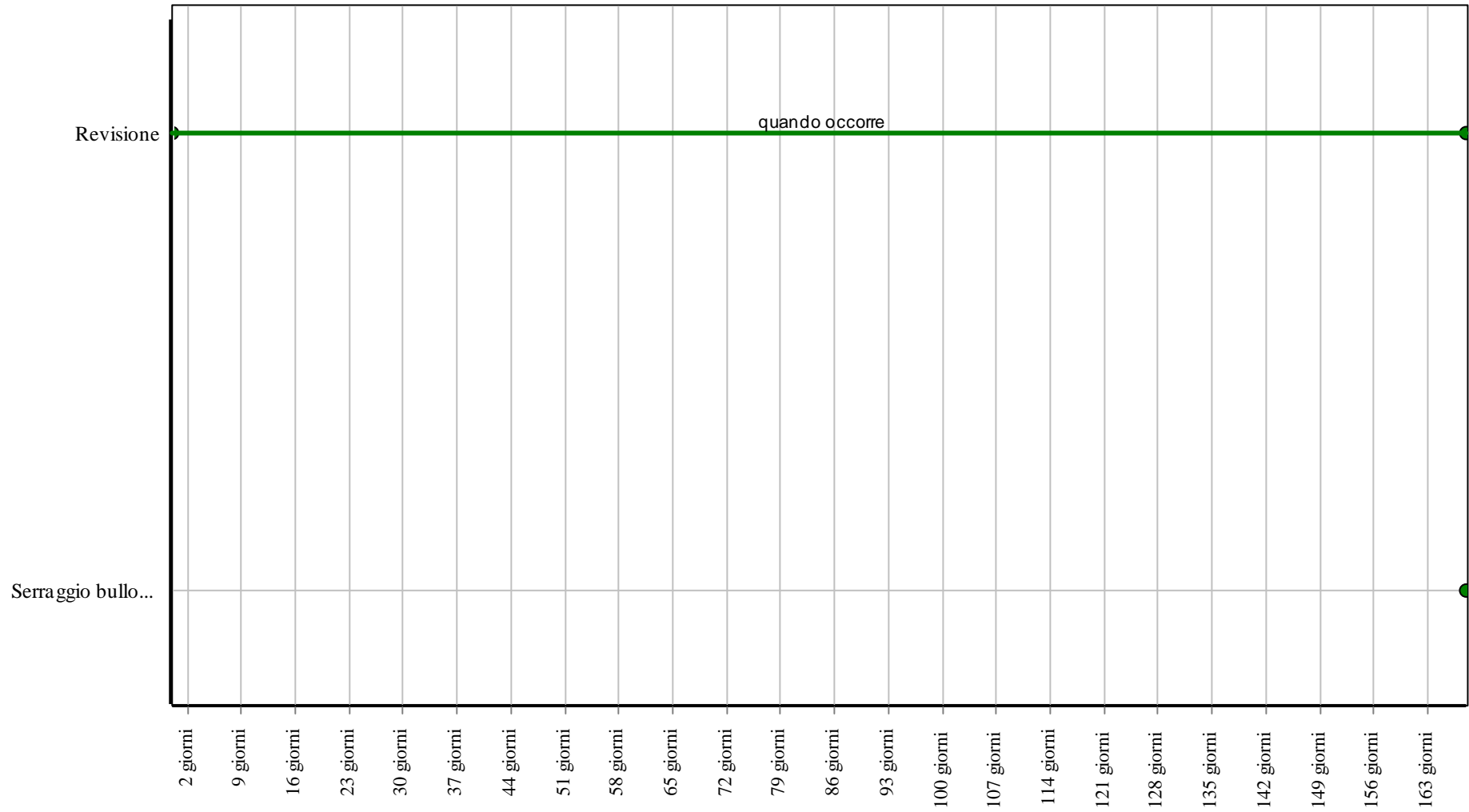
Controlli: Moltiplicatore di giri



Corpo d'Opera: <nuovo> ...

Unità Tecnologica: Sistemi eolici

Interventi: Moltiplicatore di giri



Corpo d'Opera: <nuovo> ...

Unità Tecnologica: Sistemi eolici

Mozzo

Unità Tecnologica: 01.01

Sistemi eolici

Il mozzo in una turbina eolica è il componente che connette le pale all'albero principale trasmettendo ad esso la potenza estratta dal vento ed ingloba i meccanismi di regolazione dell'angolo di Pitch. Il mozzo è solitamente di acciaio o di ferro ed è protetto esternamente da un involucro di forma ovale chiamato ogiva. Ci sono tre tipi principali di mozzo:

- rigido;
- oscillante (teetering);
- per pale incernierate.

Il mozzo rigido ha la funzione di mantenere le principali parti che lo costituiscono in posizione fissa rispetto all'albero principale. L'angolo di Pitch delle pale può comunque essere variato, ma non è consentito alcun altro movimento. È di fatto il tipo più utilizzato nei rotori a tre o più pale. Il mozzo rigido deve possedere una robustezza tale da sopportare i carichi dinamici trasmessi dalle pale e dovuti alle operazioni d'imbardata.

Il mozzo oscillante (utilizzato in quasi tutte le turbine a due pale) è progettato per ridurre i carichi aerodinamici sbilanciati trasmessi all'albero tipici dei rotori bipala, consentendo al rotore di oscillare di alcuni gradi rispetto alla direzione perpendicolare all'asse di rotazione dell'albero principale.

Il mozzo oscillante è stato principalmente abbinato a turbine con angolo di Pitch fisso, ma può anche essere utilizzato su turbine ad angolo variabile.

Il mozzo per pale incernierate è un mozzo rigido con vincoli a cerniera per le pale ed utilizzato dalle turbine sottovento per ridurre i carichi eccessivi durante i forti venti.

REQUISITI E PRESTAZIONI (EM)**01.01.19.R01 (Attitudine al) controllo del rumore prodotto**

Classe di Requisiti: Acustici

Classe di Esigenza: Benessere

Le pale del rotore durante il funzionamento devono garantire un livello di rumore entro i limiti prescritti dalla legge in materia di acustica ambientale.

Prestazioni:

I rotori devono funzionare in modo da mantenere il livello di rumore nei limiti indicati dalla normativa. Tali valori possono essere oggetto di verifiche che vanno eseguite sia con gli impianti funzionanti che con gli impianti fermi.

Livello minimo della prestazione:

Il valore del livello di pressione L_p misurato deve essere inferiore a quello imposto dalla normativa dove:

$$L_p = L_w - 20 \text{ Log}(r) - A_h - 8 \text{ dB}$$

Per l'esecuzione delle verifiche devono essere noti i valori di L_w dichiarati dal produttore dell'aerogeneratore.

Riferimenti normativi:

Legge 26.10.1995, n. 447; D.P.C.M. 1.3.1991.

ANOMALIE RISCONTRABILI**01.01.19.A01 Anomalie mozzo**

Difetti di tenute dell'attacco mozzo-pale.

01.01.19.A02 Anomalie cuscinetti

Difetti di funzionamento dei cuscinetti delle pale.

01.01.19.A03 Anomalie pale

Deformazioni e/o imbarcamenti delle pale per cui si verificano malfunzionamenti.

01.01.19.A04 Difetti sistema bloccaggio

Difetti di funzionamento del sistema di bloccaggio del rotore.

01.01.19.A05 Vibrazioni

Difetti di serraggio delle pale al mozzo per cui si verificano fenomeni di vibrazioni.

01.01.19.A06 Difetti di stabilità

Perdita delle caratteristiche di stabilità dell'elemento con conseguenti possibili pericoli per gli utenti.

CONTROLLI ESEGUIBILI DA PERSONALE SPECIALIZZATO**01.01.19.C01 Controllo generale**

Cadenza: ogni mese

Tipologia: Ispezione a vista

Verificare che le pale girino liberamente senza eccessivo rumore e senza vibrazioni.

- Requisiti da verificare: 1) *(Attitudine al) controllo del rumore prodotto.*
- Anomalie riscontrabili: 1) *Anomalie pale;* 2) *Anomalie cuscinetti;* 3) *Vibrazioni.*
- Ditte specializzate: *Elettricista.*

01.01.19.C02 Controllo stabilità

Cadenza: ogni 2 mesi

Tipologia: Ispezione a vista

Controllare la stabilità dell'elemento e che il materiale utilizzato sia idoneo alla funzione garantendo la sicurezza dei fruitori.

- Requisiti da verificare: 1) *Utilizzo di materiali, elementi e componenti caratterizzati da un'elevata durabilità.*
- Anomalie riscontrabili: 1) *Difetti di stabilità.*
- Ditte specializzate: *Tecnico sistemi eolici.*

MANUTENZIONI ESEGUIBILI DA PERSONALE SPECIALIZZATO

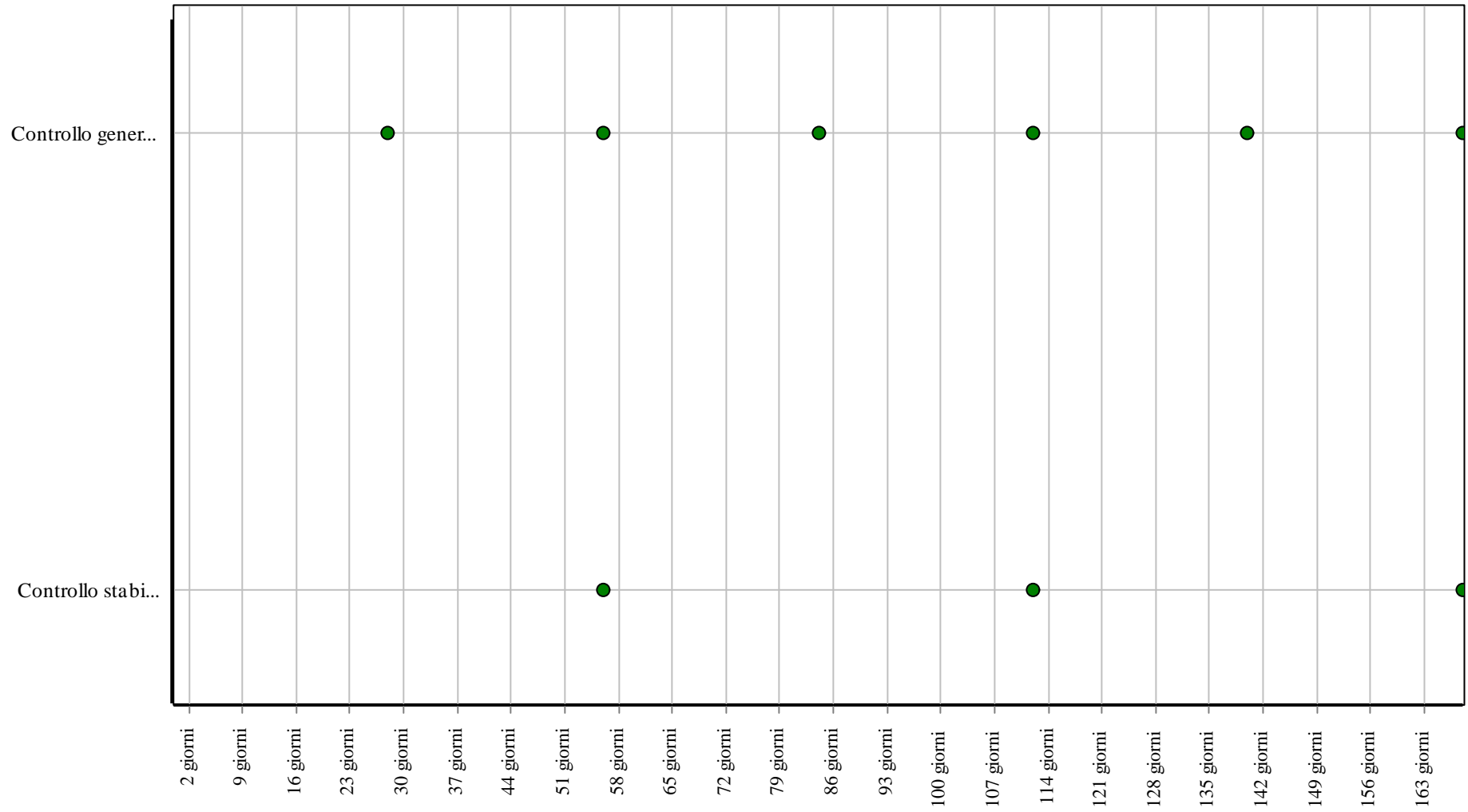
01.01.19.I01 Lubrificazione

Cadenza: quando occorre

Eseguire il rabbocco dell'olio del sistema automatico lubrificante.

- Ditte specializzate: *Elettricista.*

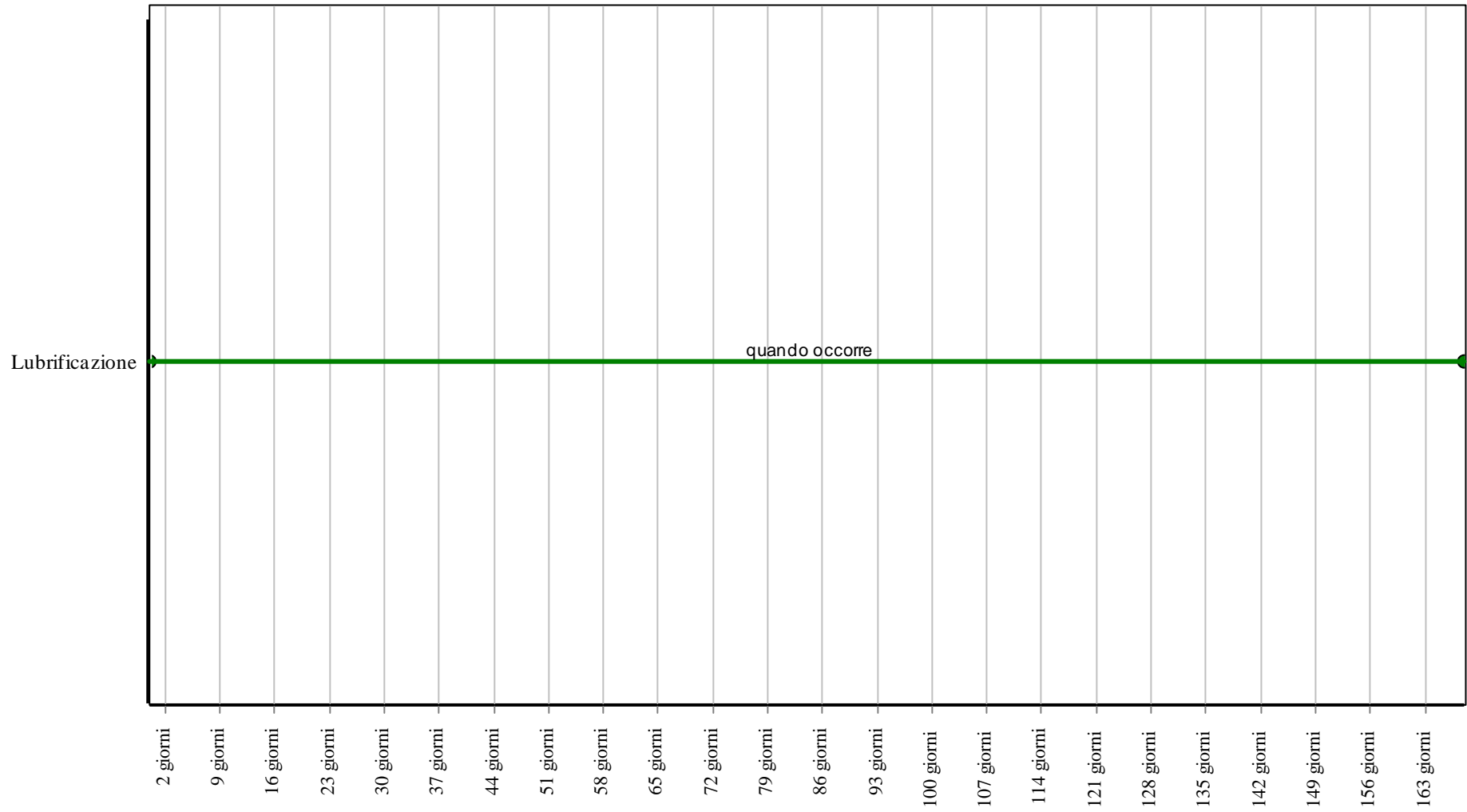
Controlli: Mozzo



Corpo d'Opera: <nuovo> ...

Unità Tecnologica: Sistemi eolici

Interventi: Mozzo



Corpo d'Opera: <nuovo> ...

Unità Tecnologica: Sistemi eolici

Navicella e sistema di imbardata

Unità Tecnologica: 01.01

Sistemi eolici

La navicella è una cabina realizzata in struttura metallica sulla quale è saldato il generatore e il rivestimento della cabina (quest'ultimo realizzato in materiale plastico rinforzato con fibre di vetro); all'interno della cabina sono ubicati tutti i componenti di un aerogeneratore ad eccezione, naturalmente, del rotore e del mozzo. La navicella è posizionata sulla cima della torre e può girare di 180° sul proprio asse. Per assicurare sempre il massimo rendimento dell'aerogeneratore è importante mantenere un allineamento più continuo possibile tra l'asse del rotore e la direzione del vento; tale allineamento (negli aerogeneratori di media e grossa taglia) è garantito da un servomeccanismo, detto sistema di imbardata, mentre nei piccoli aerogeneratori è sufficiente l'impiego di una pinna direzionale. Nel sistema di imbardata un sensore, la banderuola, indica lo scostamento dell'asse della direzione del vento e aziona un motore che riallinea la navicella.

ANOMALIE RISCONTRABILI

01.01.20.A01 Anomalie pinna di direzione

Difetti di funzionamento della pinna direzionale.

01.01.20.A02 Anomalie sistema di imbardata

Difetti di funzionamento del sistema di imbardata per cui si verificano disallineamenti delle pale.

01.01.20.A03 Corrosione

Fenomeni di corrosione della struttura metallica della navicella.

01.01.20.A04 Difetti di movimento

Difetti di rotazione della navicella

01.01.20.A05 Difetti di stabilità

Perdita delle caratteristiche di stabilità dell'elemento con conseguenti possibili pericoli per gli utenti.

CONTROLLI ESEGUIBILI DA PERSONALE SPECIALIZZATO

01.01.20.C01 Controllo generale

Cadenza: ogni settimana

Tipologia: Controllo a vista

Verificare che la navicella ruoti liberamente e che il sistema di imbardata sia funzionante.

- Anomalie riscontrabili: 1) *Anomalie pinna di direzione*; 2) *Anomalie sistema di imbardata*; 3) *Corrosione*; 4) *Difetti di movimento*.
- Ditte specializzate: *Specializzati vari*.

01.01.20.C02 Controllo stabilità

Cadenza: ogni 2 mesi

Tipologia: Ispezione a vista

Controllare la stabilità dell'elemento e che il materiale utilizzato sia idoneo alla funzione garantendo la sicurezza dei fruitori.

- Requisiti da verificare: 1) *Utilizzo di materiali, elementi e componenti caratterizzati da un'elevata durabilità*.
- Anomalie riscontrabili: 1) *Difetti di stabilità*.
- Ditte specializzate: *Tecnico sistemi eolici*.

MANUTENZIONI ESEGUIBILI DA PERSONALE SPECIALIZZATO

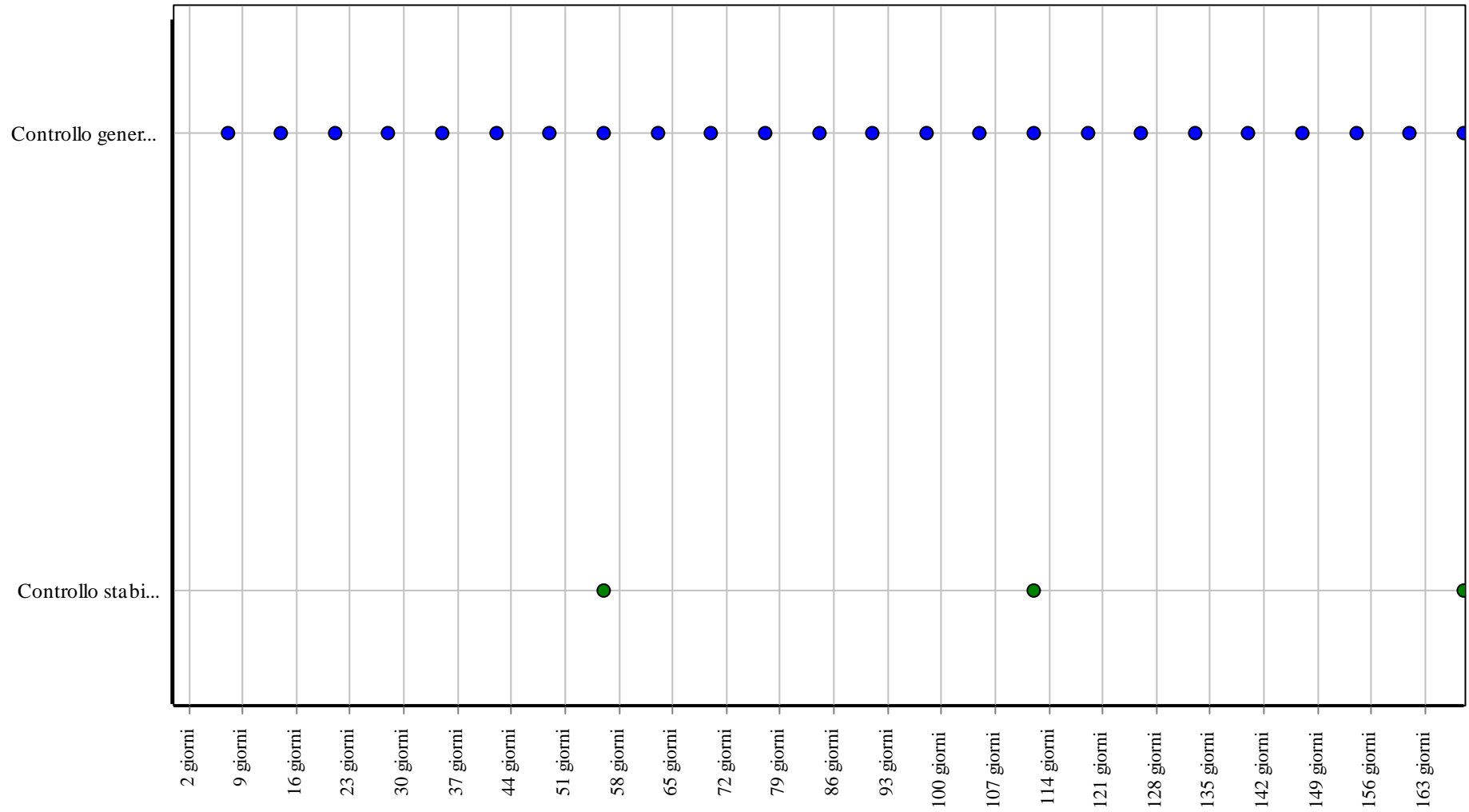
01.01.20.I01 Riallineamento

Cadenza: quando occorre

Eseguire l'allineamento tra l'asse del rotore e la direzione del vento.

- Ditte specializzate: *Specializzati vari*.

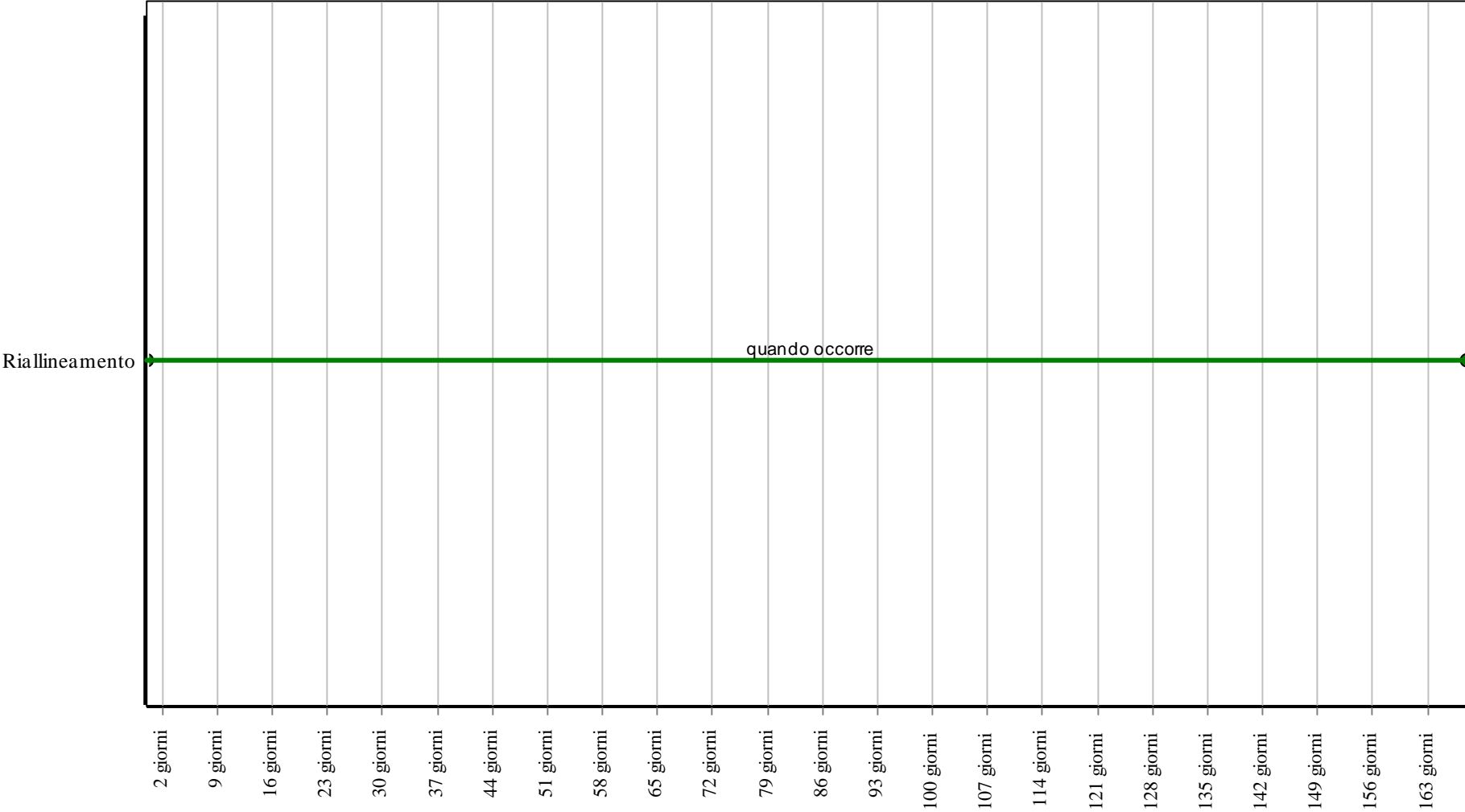
Controlli: Navicella e sistema di imbardata



Corpo d'Opera: <nuovo> ...

Unità Tecnologica: Sistemi eolici

Interventi: Navicella e sistema di imbardata



Corpo d'Opera: <nuovo> ...

Unità Tecnologica: Sistemi eolici

Pale eoliche

Unità Tecnologica: 01.01

Sistemi eolici

Le pale eoliche ad asse orizzontale sono costituite da due o tre pale solidali incernierate su di un asse parallelo alla direzione del vento. All'asse è collegato un generatore eolico di energia elettrica (dinamo od alternatore) ed il tutto, inscatolato in una apposita gondola, per la protezione dagli agenti atmosferici, è montato su una torre metallica di opportuna altezza.

Le pale eoliche hanno un opportuno profilo aerodinamico e talvolta la loro inclinazione varia con la direzione e velocità del vento.

Le pale eoliche ad asse verticale, costituite da un rotore con asse perpendicolare alla direzione del vento, hanno il vantaggio di poter sfruttare il vento proveniente da qualsiasi direzione e quindi essendo in continuo movimento offrono un rendimento più elevato. Sono impianti più versatili, adatti alla produzione di piccole e grandi quantità di energia, e pertanto sono quelli che oggi incontrano più favore. Le pale possono essere realizzate in fibre di carbonio, in poliestere rinforzato con fibre di vetro.

REQUISITI E PRESTAZIONI (EM)

01.01.21.R01 (Attitudine al) controllo del rumore prodotto

Classe di Requisiti: Acustici

Classe di Esigenza: Benessere

Le pale del rotore durante il funzionamento devono garantire un livello di rumore entro i limiti prescritti dalla legge in materia di acustica ambientale.

Prestazioni:

Le pale devono funzionare in modo da mantenere il livello di rumore nei limiti indicati dalla normativa. Tali valori possono essere oggetto di verifiche che vanno eseguite sia con gli impianti funzionanti che con gli impianti fermi.

Livello minimo della prestazione:

Il valore del livello di pressione L_p misurato deve essere inferiore a quello imposto dalla normativa dove:

$$L_p = L_w - 20 \log(r) - A_h - 8 \text{ dB}$$

Per l'esecuzione delle verifiche devono essere noti i valori di L_w dichiarati dal produttore dell'aerogeneratore.

Riferimenti normativi:

Legge 26.10.1995, n. 447; D.P.C.M. 1.3.1991.

ANOMALIE RISCONTRABILI

01.01.21.A01 Anomalie pale

Difetti di conformazione delle pale dovuti ad eventi meteorici eccezionali.

01.01.21.A02 Difetti di funzionamento

Difetti di funzionamento delle pale.

01.01.21.A03 Disallineamento

Non perfetto allineamento delle pale per cui si verificano malfunzionamenti.

01.01.21.A04 Rumorosità

Eccessivo livello del rumore prodotto durante il normale funzionamento.

01.01.21.A05 Difetti di stabilità

Perdita delle caratteristiche di stabilità dell'elemento con conseguenti possibili pericoli per gli utenti.

CONTROLLI ESEGUIBILI DA PERSONALE SPECIALIZZATO

01.01.21.C01 Controllo generale

Cadenza: ogni 6 mesi

Tipologia: Controllo a vista

Verificare il corretto funzionamento e l'allineamento delle pale.

- Anomalie riscontrabili: 1) *Anomalie pale*; 2) *Difetti di funzionamento*; 3) *Disallineamento*; 4) *Rumorosità*.
- Ditte specializzate: *Elettricista*.

01.01.21.C02 Controllo rumorosità

Cadenza: ogni anno

Tipologia: Ispezione strumentale

Verificare con idonei strumenti il livello del rumore prodotto durante il normale funzionamento.

- Requisiti da verificare: 1) *(Attitudine al) controllo del rumore prodotto.*
- Anomalie riscontrabili: 1) *Rumorosità; 2) Disallineamento.*
- Ditte specializzate: *Specializzati vari.*

01.01.21.C03 Controllo stabilità

Cadenza: ogni 2 mesi

Tipologia: Ispezione a vista

Controllare la stabilità dell'elemento e che il materiale utilizzato sia idoneo alla funzione garantendo la sicurezza dei fruitori.

- Requisiti da verificare: 1) *Utilizzo di materiali, elementi e componenti caratterizzati da un'elevata durabilità.*
- Anomalie riscontrabili: 1) *Difetti di stabilità.*
- Ditte specializzate: *Tecnico sistemi eolici.*

MANUTENZIONI ESEGUIBILI DA PERSONALE SPECIALIZZATO

01.01.21.I01 Sostituzione pale

Cadenza: ogni 20 anni

Sostituzione delle pale quando danneggiate e/o usurate.

- Ditte specializzate: *Specializzati vari.*

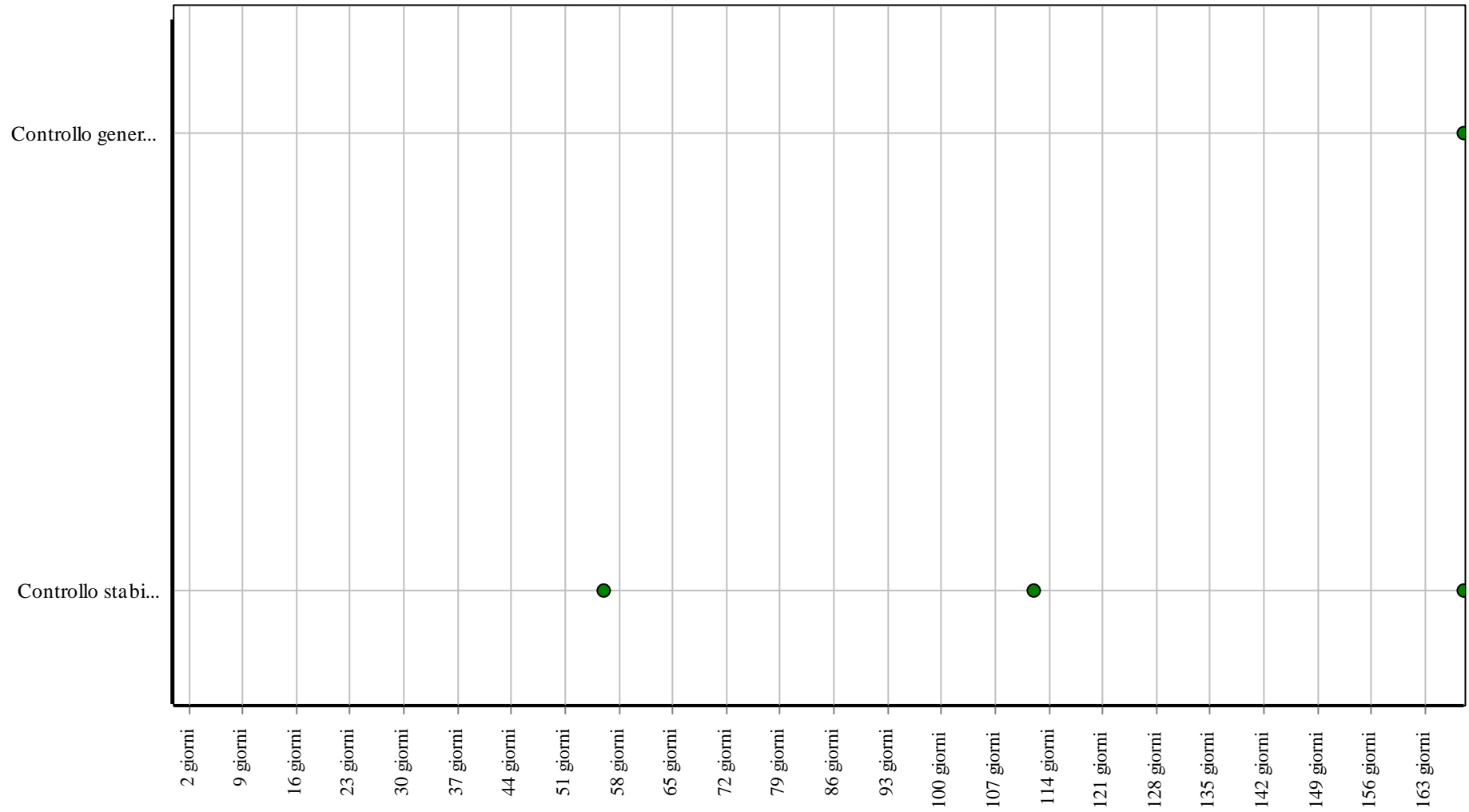
01.01.21.I02 Riallineamento pale

Cadenza: quando occorre

Eseguire il riallineamento delle pale quando necessario.

- Ditte specializzate: *Specializzati vari.*

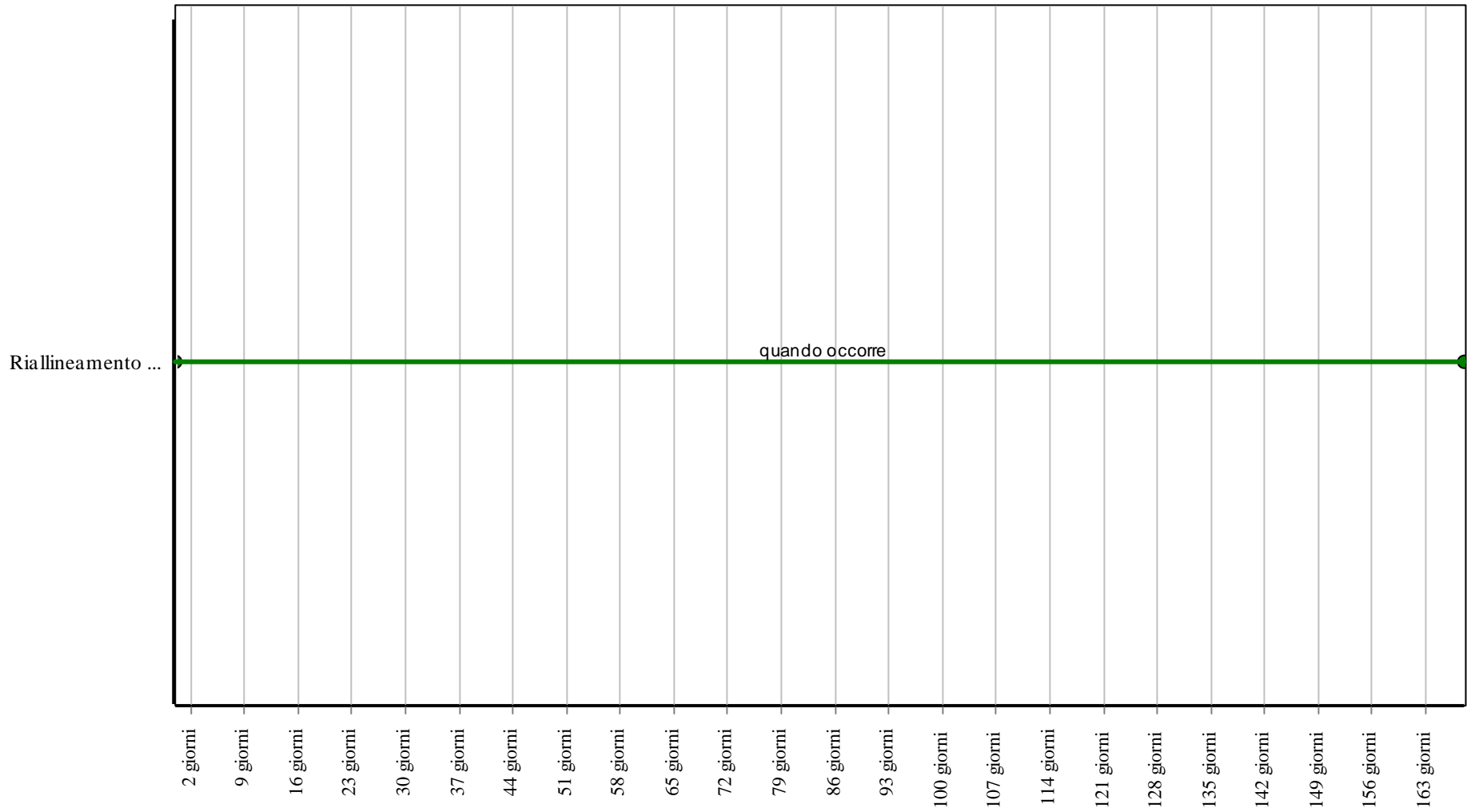
Controlli: Pale eoliche



Corpo d'Opera: <nuovo> ...

Unità Tecnologica: Sistemi eolici

Interventi: Pale eoliche



Corpo d'Opera: <nuovo> ...

Unità Tecnologica: Sistemi eolici

Quadro di comando e regolazione

Unità Tecnologica: 01.01

Sistemi eolici

Nel quadro di comando e regolazione degli impianti ad energia eolica (connessi ad una rete elettrica) avviene la distribuzione dell'energia. In caso di consumi elevati o in assenza di alimentazione da parte degli aerogeneratori la corrente viene prelevata dalla rete pubblica. In caso contrario l'energia fotovoltaica eccedente viene di nuovo immessa in rete.

I quadri elettrici dedicati agli impianti ad energia eolica possono essere: quadro di campo e quadro di interfaccia rete.

Le strutture più elementari sono centralini da incasso, in materiale termoplastico autoestinguente, con indice di protezione IP40, fori asolati e guida per l'assemblaggio degli interruttori e delle morsette e devono essere del tipo stagno in materiale termoplastico con grado di protezione non inferiore a IP65.

REQUISITI E PRESTAZIONI (EM)

01.01.22.R01 Accessibilità

Classe di Requisiti: Facilità d'intervento

Classe di Esigenza: Funzionalità

I quadri devono essere facilmente accessibili per consentire un facile utilizzo sia nel normale funzionamento sia in caso di guasti.

Prestazioni:

E' opportuno che sia assicurata la qualità della progettazione, della fabbricazione e dell'installazione dei materiali e componenti con riferimento a quanto indicato dalle norme e come certificato dalle ditte costruttrici di detti materiali e componenti.

Livello minimo della prestazione:

Devono essere rispettati i livelli previsti in sede di progetto.

Riferimenti normativi:

D.M. Sviluppo Economico 22.1.2008, n. 37; IEC 60364-7-712.

01.01.22.R02 Identificabilità

Classe di Requisiti: Facilità d'intervento

Classe di Esigenza: Funzionalità

I quadri devono essere facilmente identificabili per consentire un facile utilizzo. Deve essere presente un cartello sul quale sono riportate le funzioni degli interruttori nonché le azioni da compiere in caso di emergenza su persone colpite da folgorazione.

Prestazioni:

E' opportuno che gli elementi costituenti l'impianto elettrico siano realizzati e posti in opera secondo quanto indicato dalle norme e come certificato dalle ditte costruttrici di detti materiali e componenti.

Livello minimo della prestazione:

Devono essere rispettati i livelli previsti in sede di progetto.

Riferimenti normativi:

D.M. Sviluppo Economico 22.1.2008, n. 37; IEC 60364-7-712.

ANOMALIE RISCONTRABILI

01.01.22.A01 Anomalie dei contattori

Difetti di funzionamento dei contattori.

01.01.22.A02 Anomalie dei fusibili

Difetti di funzionamento dei fusibili.

01.01.22.A03 Anomalie dei magnetotermici

Difetti di funzionamento degli interruttori magnetotermici.

01.01.22.A04 Anomalie dei relè

Difetti di funzionamento dei relè termici.

01.01.22.A05 Anomalie delle spie di segnalazione

Difetti di funzionamento delle spie e delle lampade di segnalazione.

01.01.22.A06 Depositi di materiale

Accumulo di polvere sui contatti che provoca malfunzionamenti.

01.01.22.A07 Difetti agli interruttori

Difetti agli interruttori magnetotermici e differenziali dovuti all'eccessiva polvere presente all'interno delle connessioni o alla presenza di umidità ambientale o di condensa.

01.01.22.A08 Difetti di taratura

Difetti di taratura dei contattori, di collegamento o di taratura della protezione.

01.01.22.A09 Difetti di tenuta serraggi

Difetti di tenuta dei bulloni e dei morsetti.

01.01.22.A10 Surriscaldamento

Surriscaldamento che può provocare difetti di protezione e di isolamento. Può essere dovuto a ossidazione delle masse metalliche.

01.01.22.A11 Difetti di stabilità

Perdita delle caratteristiche di stabilità dell'elemento con conseguenti possibili pericoli per gli utenti.

CONTROLLI ESEGUIBILI DA PERSONALE SPECIALIZZATO

01.01.22.C01 Verifica dei condensatori

Cadenza: ogni 6 mesi

Tipologia: Ispezione a vista

Verificare l'integrità dei condensatori di rifasamento e dei contattori.

- Anomalie riscontrabili: 1) *Anomalie dei contattori.*
- Ditte specializzate: *Elettricista.*

01.01.22.C02 Verifica protezioni

Cadenza: ogni 6 mesi

Tipologia: Ispezione a vista

Verificare il corretto funzionamento dei fusibili, degli interruttori automatici e dei relè termici.

- Anomalie riscontrabili: 1) *Anomalie dei fusibili;* 2) *Anomalie dei magnetotermici;* 3) *Anomalie dei relè.*
- Ditte specializzate: *Elettricista.*

01.01.22.C03 Controllo stabilità

Cadenza: ogni 2 mesi

Tipologia: Ispezione a vista

Controllare la stabilità dell'elemento e che il materiale utilizzato sia idoneo alla funzione garantendo la sicurezza dei fruitori.

- Requisiti da verificare: 1) *Utilizzo di materiali, elementi e componenti caratterizzati da un'elevata durabilità.*
- Anomalie riscontrabili: 1) *Difetti di stabilità.*
- Ditte specializzate: *Tecnico sistemi eolici.*

MANUTENZIONI ESEGUIBILI DA PERSONALE SPECIALIZZATO

01.01.22.I01 Pulizia generale

Cadenza: ogni 6 mesi

Pulizia generale utilizzando aria secca a bassa pressione.

- Ditte specializzate: *Elettricista.*

01.01.22.I02 Serraggio

Cadenza: ogni anno

Eseguire il serraggio di tutti i bulloni, dei morsetti e degli interruttori.

- Ditte specializzate: *Elettricista.*

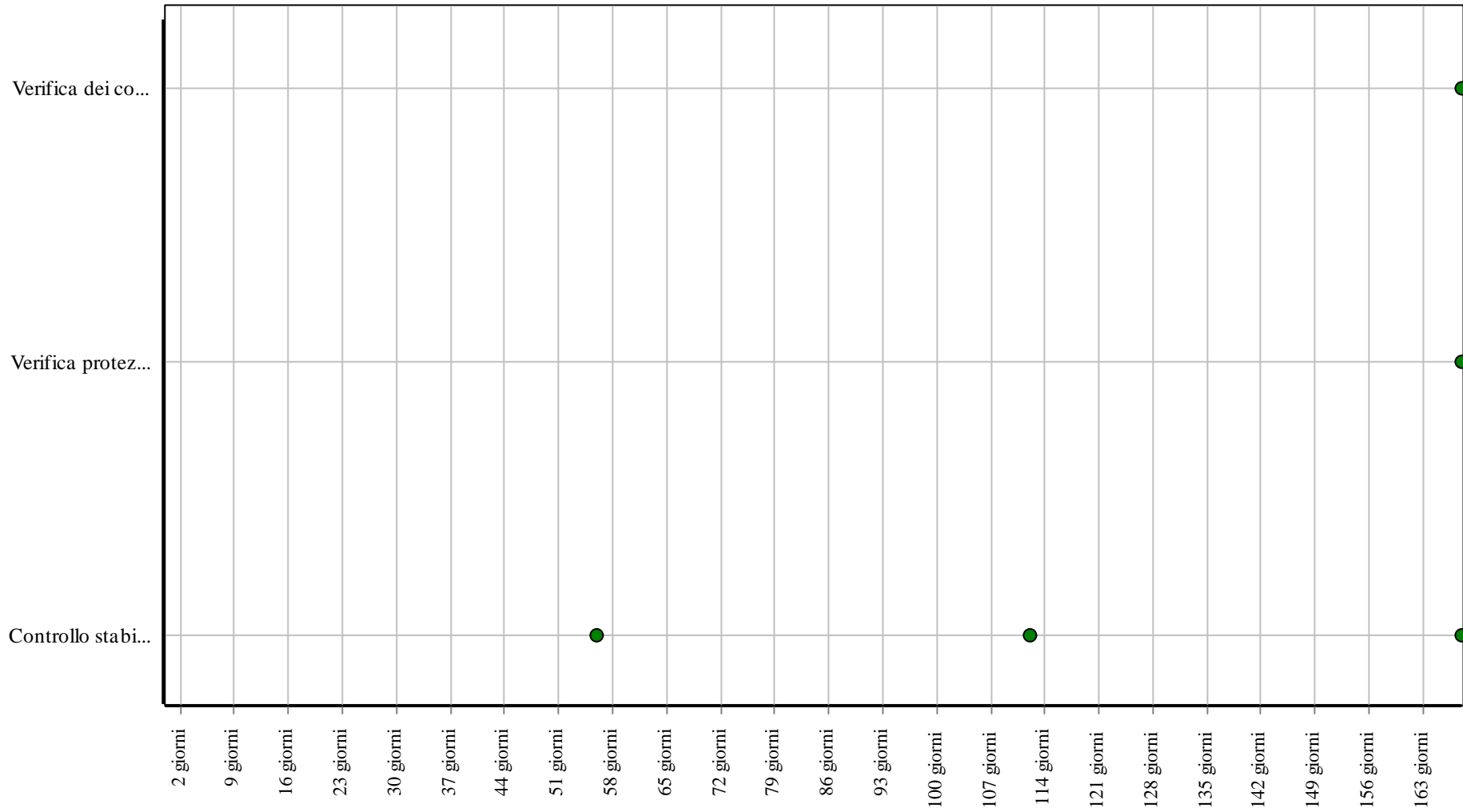
01.01.22.I03 Sostituzione quadro

Cadenza: ogni 20 anni

Eseguire la sostituzione del quadro quando usurato o per un adeguamento alla normativa.

- Ditte specializzate: *Elettricista.*

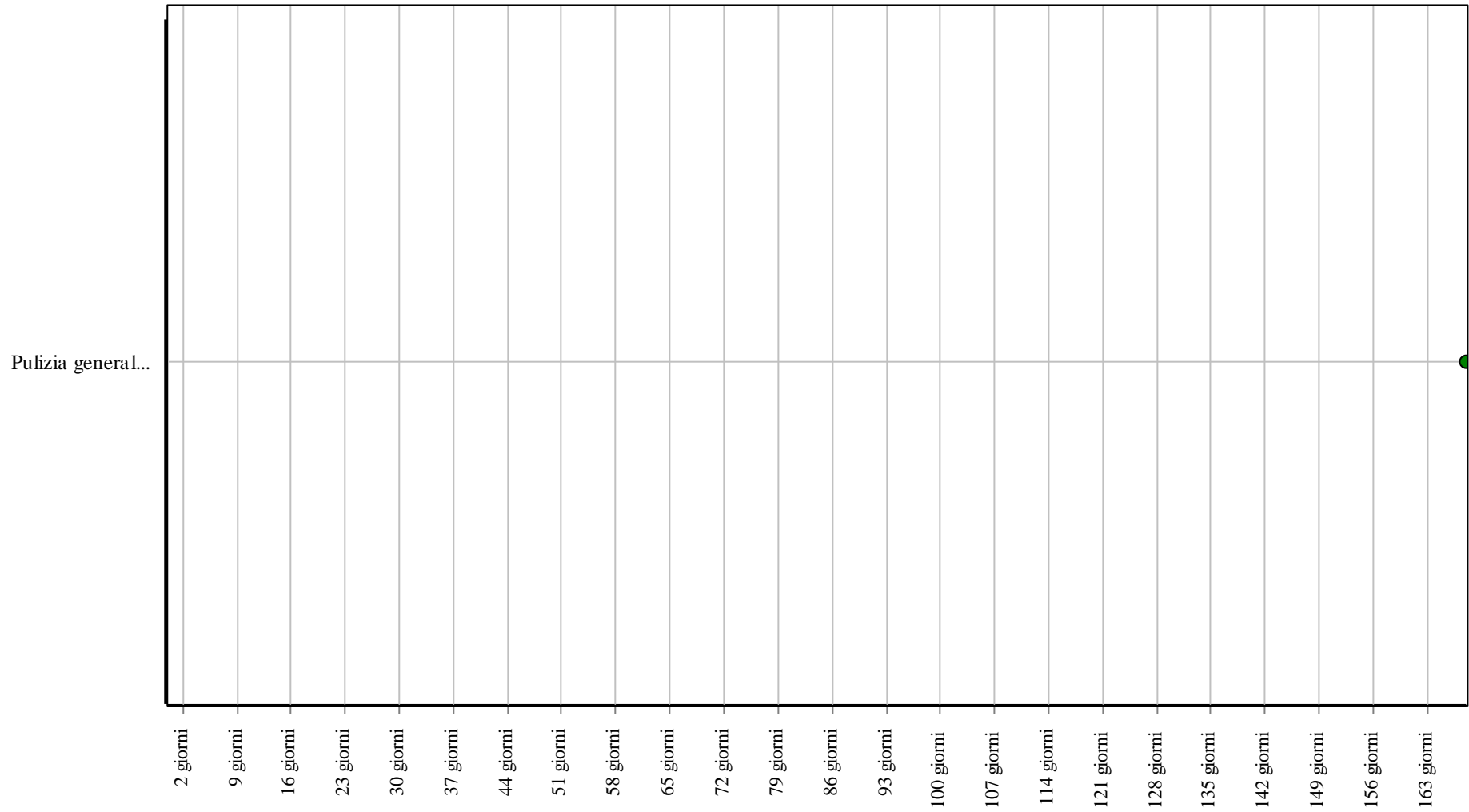
Controlli: Quadro di comando e regolazione



Corpo d'Opera: <nuovo> ...

Unità Tecnologica: Sistemi eolici

Interventi: Quadro di comando e regolazione



Corpo d'Opera: <nuovo> ...

Unità Tecnologica: Sistemi eolici

Rotore

Unità Tecnologica: 01.01

Sistemi eolici

Il rotore è costituito da un mozzo su cui sono fissate le pale realizzate generalmente in fibra di vetro. I rotori a due pale sono meno costosi e girano a velocità più elevate; hanno lo svantaggio di essere più rumorosi e vibrano di più di quelli a tre pale. Possono essere realizzati anche rotori con una sola pala che viene equilibrata da un contrappeso. Ci sono anche rotori con numerose pale, di solito 24, che vengono impiegati per l'azionamento diretto di macchine come le pompe. Sono stati messi a punto dei rotori con pale "mobili". Variando l'inclinazione delle pale al variare della velocità del vento è possibile mantenere costante la quantità di elettricità prodotta dall'aerogeneratore.

REQUISITI E PRESTAZIONI (EM)

01.01.23.R01 (Attitudine al) controllo del rumore prodotto

Classe di Requisiti: Acustici

Classe di Esigenza: Benessere

Le pale del rotore durante il funzionamento devono garantire un livello di rumore entro i limiti prescritti dalla legge in materia di acustica ambientale.

Prestazioni:

I rotori devono funzionare in modo da mantenere il livello di rumore nei limiti indicati dalla normativa. Tali valori possono essere oggetto di verifiche che vanno eseguite sia con gli impianti funzionanti che con gli impianti fermi.

Livello minimo della prestazione:

Il valore del livello di pressione L_p misurato deve essere inferiore a quello imposto dalla normativa dove:

$L_p = L_w - 20 \text{ Log}(r) - A_h - 8 \text{ dB}$.

Per l'esecuzione delle verifiche devono essere noti i valori di L_w dichiarati dal produttore dell'aerogeneratore.

Riferimenti normativi:

Legge 26.10.1995, n. 447; D.P.C.M. 1.3.1991.

ANOMALIE RISCONTRABILI

01.01.23.A01 Anomalie mozzo

Difetti di tenute dell'attacco mozzo-pale.

01.01.23.A02 Anomalie cuscinetti

Difetti di funzionamento dei cuscinetti delle pale.

01.01.23.A03 Anomalie pale

Deformazioni e/o imbarcamenti delle pale per cui si verificano malfunzionamenti.

01.01.23.A04 Difetti sistema bloccaggio

Difetti di funzionamento del sistema di bloccaggio del rotore.

01.01.23.A05 Vibrazioni

Difetti di serraggio delle pale al mozzo per cui si verificano fenomeni di vibrazioni.

01.01.23.A06 Difetti di stabilità

Perdita delle caratteristiche di stabilità dell'elemento con conseguenti possibili pericoli per gli utenti.

CONTROLLI ESEGUIBILI DA PERSONALE SPECIALIZZATO

01.01.23.C01 Controllo generale

Cadenza: ogni mese

Tipologia: Ispezione a vista

Verificare che le pale girino liberamente senza eccessivo rumore e senza vibrazioni.

- Requisiti da verificare: 1) (Attitudine al) controllo del rumore prodotto.
- Anomalie riscontrabili: 1) Anomalie pale; 2) Anomalie cuscinetti; 3) Vibrazioni.
- Ditte specializzate: Eletttricista.

01.01.23.C02 Controllo stabilità

Cadenza: ogni 2 mesi

Tipologia: Ispezione a vista

Controllare la stabilità dell'elemento e che il materiale utilizzato sia idoneo alla funzione garantendo la sicurezza dei fruitori.

- Requisiti da verificare: 1) *Utilizzo di materiali, elementi e componenti caratterizzati da un'elevata durabilità.*
- Anomalie riscontrabili: 1) *Difetti di stabilità.*
- Ditte specializzate: *Tecnico sistemi eolici.*

MANUTENZIONI ESEGUIBILI DA PERSONALE SPECIALIZZATO

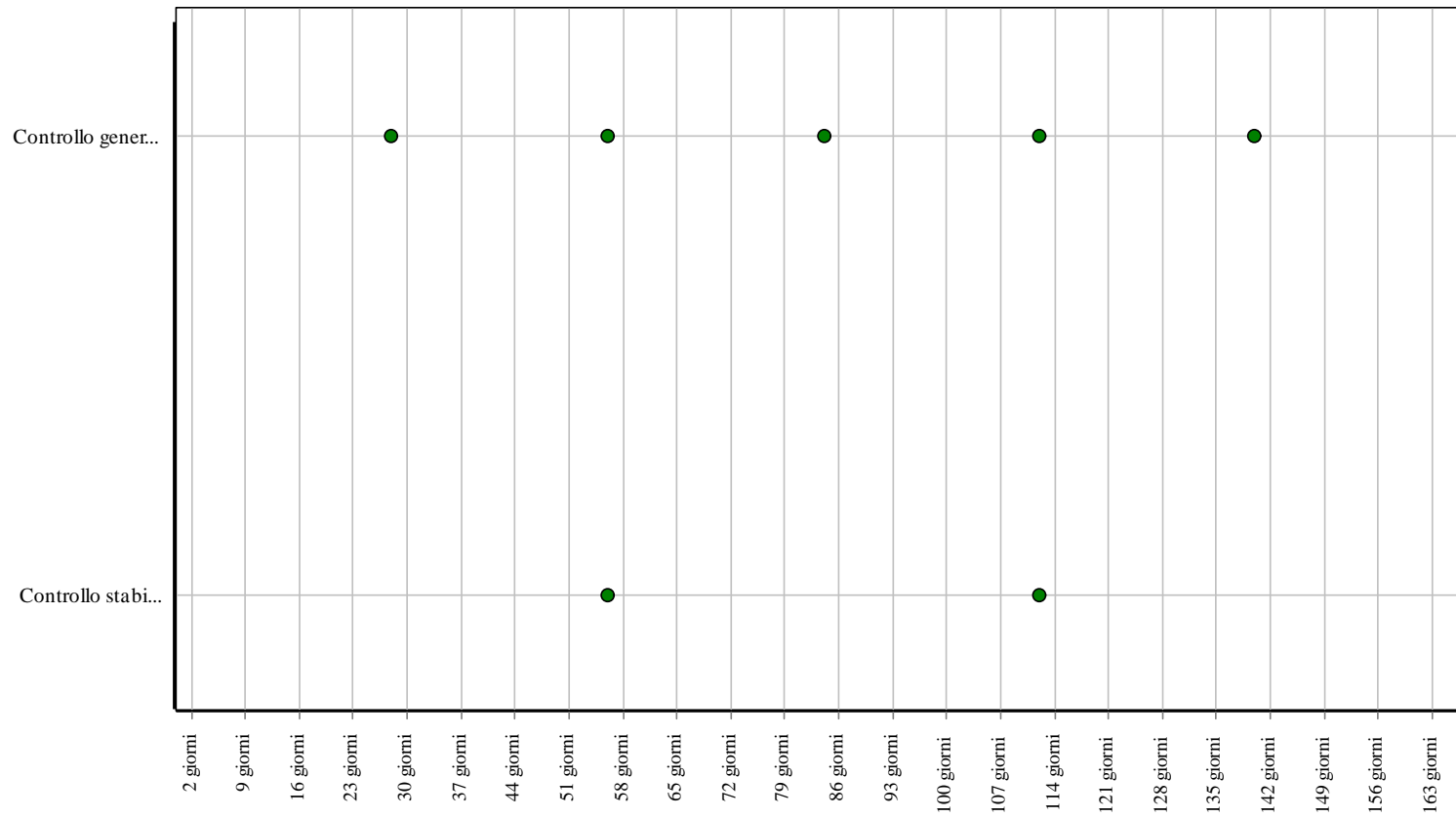
01.01.23.I01 Lubrificazione

Cadenza: quando occorre

Eseguire il rabbocco dell'olio lubrificante.

- Ditte specializzate: *Elettricista.*

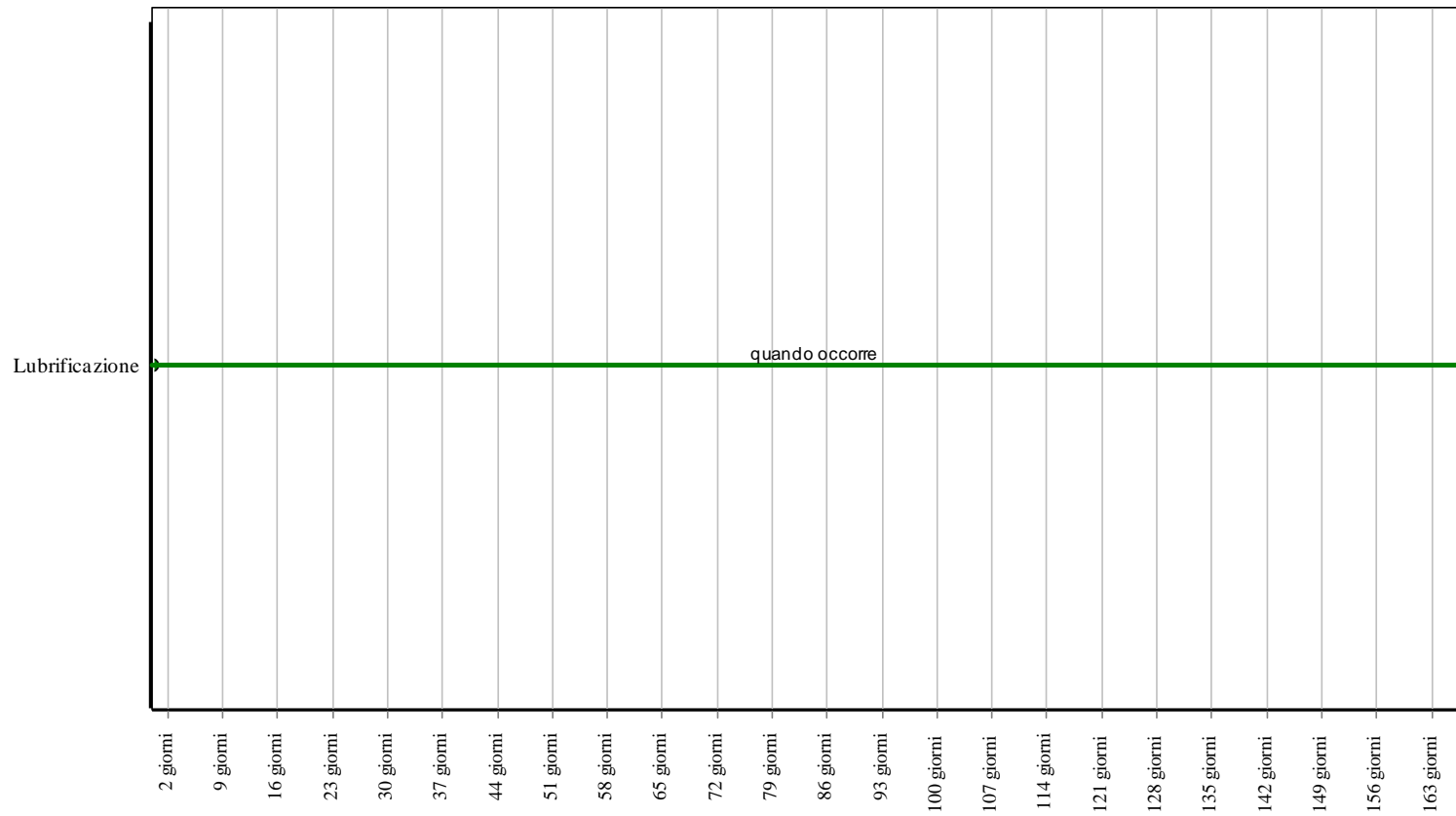
Controlli: Rotore



Corpo d'Opera: <nuovo> ...

Unità Tecnologica: Sistemi eolici

Interventi: Rotore



Corpo d'Opera: <nuovo> ...

Unità Tecnologica: Sistemi eolici

Scaricatori di sovratensione

Unità Tecnologica: 01.01

Sistemi eolici

Quando in un impianto elettrico la differenza di potenziale fra le varie fasi o fra una fase e la terra assume un valore di tensione maggiore al valore della tensione normale di esercizio, si è in presenza di una sovratensione.

A fronte di questi inconvenienti, è buona regola scegliere dispositivi idonei che assicurano la protezione degli impianti elettrici; questi dispositivi sono denominati scaricatori di sovratensione.

Generalmente gli scaricatori di sovratensione sono del tipo estraibili; sono progettati per scaricare a terra le correnti e sono costituiti da una cartuccia contenente un varistore la cui vita dipende dal numero di scariche e dall'intensità di corrente di scarica che fluisce nella cartuccia.

ANOMALIE RISCONTRABILI

01.01.24.A01 Anomalie dei contatti ausiliari

Difetti di funzionamento dei contatti ausiliari.

01.01.24.A02 Anomalie delle molle

Difetti di funzionamento delle molle.

01.01.24.A03 Anomalie degli sganciatori

Difetti di funzionamento degli sganciatori di apertura e chiusura.

01.01.24.A04 Difetti agli interruttori

Difetti agli interruttori magnetotermici e differenziali dovuti all'eccessiva polvere presente all'interno delle connessioni o alla presenza di umidità ambientale o di condensa.

01.01.24.A05 Difetti varistore

Esaurimento del varistore delle cartucce dello scaricatore.

01.01.24.A06 Difetti spie di segnalazione

Difetti delle spie luminose indicatrici del funzionamento.

01.01.24.A07 Difetti di stabilità

Perdita delle caratteristiche di stabilità dell'elemento con conseguenti possibili pericoli per gli utenti.

CONTROLLI ESEGUIBILI DA PERSONALE SPECIALIZZATO

01.01.24.C01 Controllo generale

Cadenza: ogni mese

Tipologia: Controllo a vista

Verificare la corretta pressione di serraggio delle viti e delle placchette, e dei coperchi delle cassette.

Controllare il corretto funzionamento delle spie di segnalazione della carica delle cartucce.

- Anomalie riscontrabili: 1) *Difetti varistore*; 2) *Difetti agli interruttori*; 3) *Anomalie degli sganciatori*.
- Ditte specializzate: *Elettricista*.

01.01.24.C02 Controllo stabilità

Cadenza: ogni 2 mesi

Tipologia: Ispezione a vista

Controllare la stabilità dell'elemento e che il materiale utilizzato sia idoneo alla funzione garantendo la sicurezza dei fruitori.

- Requisiti da verificare: 1) *Utilizzo di materiali, elementi e componenti caratterizzati da un'elevata durabilità*.
- Anomalie riscontrabili: 1) *Difetti di stabilità*.
- Ditte specializzate: *Tecnico sistemi eolici*.

MANUTENZIONI ESEGUIBILI DA PERSONALE SPECIALIZZATO

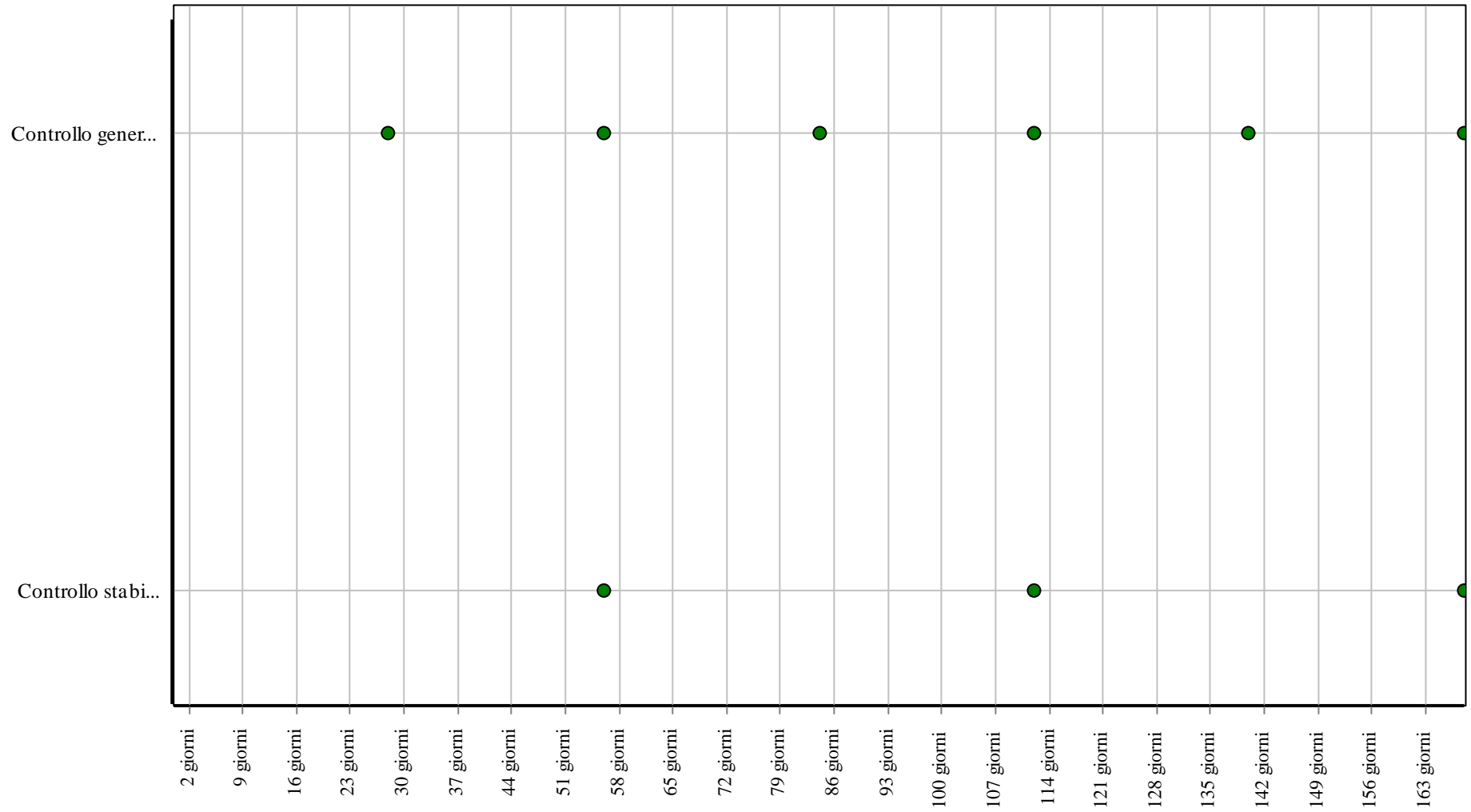
01.01.24.I01 Sostituzioni cartucce

Cadenza: quando occorre

Sostituire, quando usurate o non più rispondenti alle norme, le cartucce dello scaricatore di sovratensione.

- Ditte specializzate: *Elettricista*.

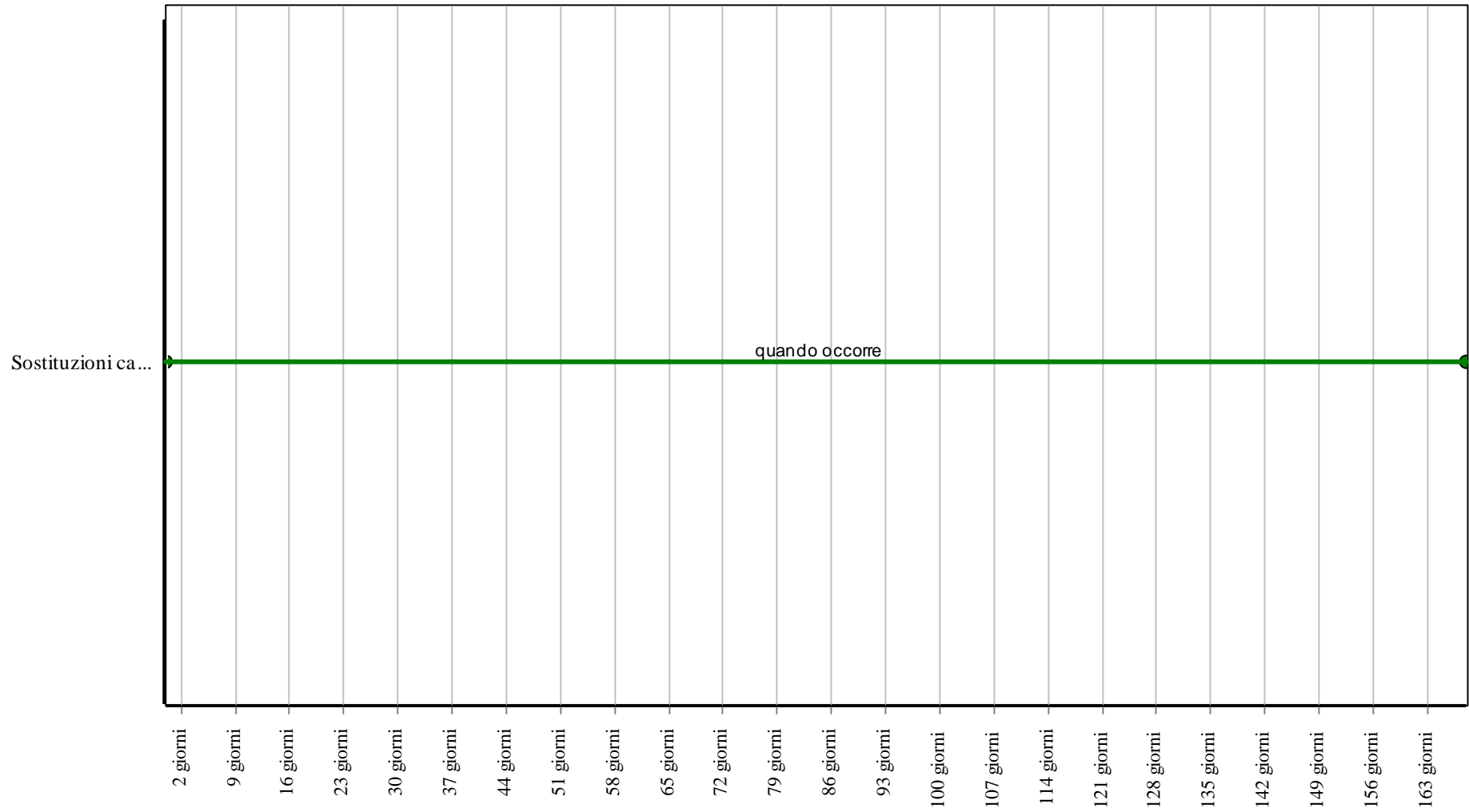
Controlli: Scaricatori di sovratensione



Corpo d'Opera: <nuovo> ...

Unità Tecnologica: Sistemi eolici

Interventi: Scaricatori di sovratensione



Corpo d'Opera: <nuovo> ...

Unità Tecnologica: Sistemi eolici

Sistema di controllo angolo di pitch

Unità Tecnologica: 01.01

Sistemi eolici

Il sistema di controllo dell'angolo di Pitch interviene quando la velocità del vento diventa eccessiva; tale sistema aumentando l'angolo di pitch ferma il rotore fino alla "messa in bandiera" (il carico aerodinamico sulle pale viene in tal modo ridotto al minimo). Al crescere della velocità del vento, si può ridurre l'angolo di Pitch anziché aumentarlo allo scopo di causare intenzionalmente lo stallo e in modo da ridurre la potenza per metterle in bandiera. Alle alte velocità del vento il valor medio della potenza estratta è mantenuto prossimo al valore della potenza nominale del generatore. Quando la velocità del vento si mantiene al di sotto della potenza nominale l'angolo di Pitch è generalmente mantenuto fisso per limitare l'usura del meccanismo di regolazione (in queste condizioni si riduce l'efficienza della turbina ma migliora l'affidabilità complessiva del sistema).

ANOMALIE RISCONTRABILI

01.01.25.A01 Difetti ai leverismi

Difetti di funzionamento dei dispositivi di leverismi.

01.01.25.A02 Difetti di taratura

Difetti di taratura del sistema di regolazione e controllo del dispositivo frenante.

01.01.25.A03 Difetti di tenuta

Difetti di tenuta del sistema idraulico con conseguente abbassamento del livello della pressione di esercizio.

01.01.25.A04 Instabilità

Fenomeni di instabilità per eccessiva velocità.

01.01.25.A05 Vibrazioni

Fenomeni di vibrazione per eccessiva velocità delle pale.

01.01.25.A06 Difetti di stabilità

Perdita delle caratteristiche di stabilità dell'elemento con conseguenti possibili pericoli per gli utenti.

CONTROLLI ESEGUIBILI DA PERSONALE SPECIALIZZATO

01.01.25.C01 Controllo generale

Cadenza: quando occorre

Tipologia: Ispezione a vista

Verificare le condizioni generali del sistema e che lo stesso si attivi in caso di vento eccessivo.

- Anomalie riscontrabili: 1) *Difetti ai leverismi.*
- Ditte specializzate: *Tecnici di livello superiore.*

01.01.25.C02 Controllo stabilità

Cadenza: ogni 2 mesi

Tipologia: Ispezione a vista

Controllare la stabilità dell'elemento e che il materiale utilizzato sia idoneo alla funzione garantendo la sicurezza dei fruitori.

- Requisiti da verificare: 1) *Utilizzo di materiali, elementi e componenti caratterizzati da un'elevata durabilità.*
- Anomalie riscontrabili: 1) *Difetti di stabilità.*
- Ditte specializzate: *Tecnico sistemi eolici.*

MANUTENZIONI ESEGUIBILI DA PERSONALE SPECIALIZZATO

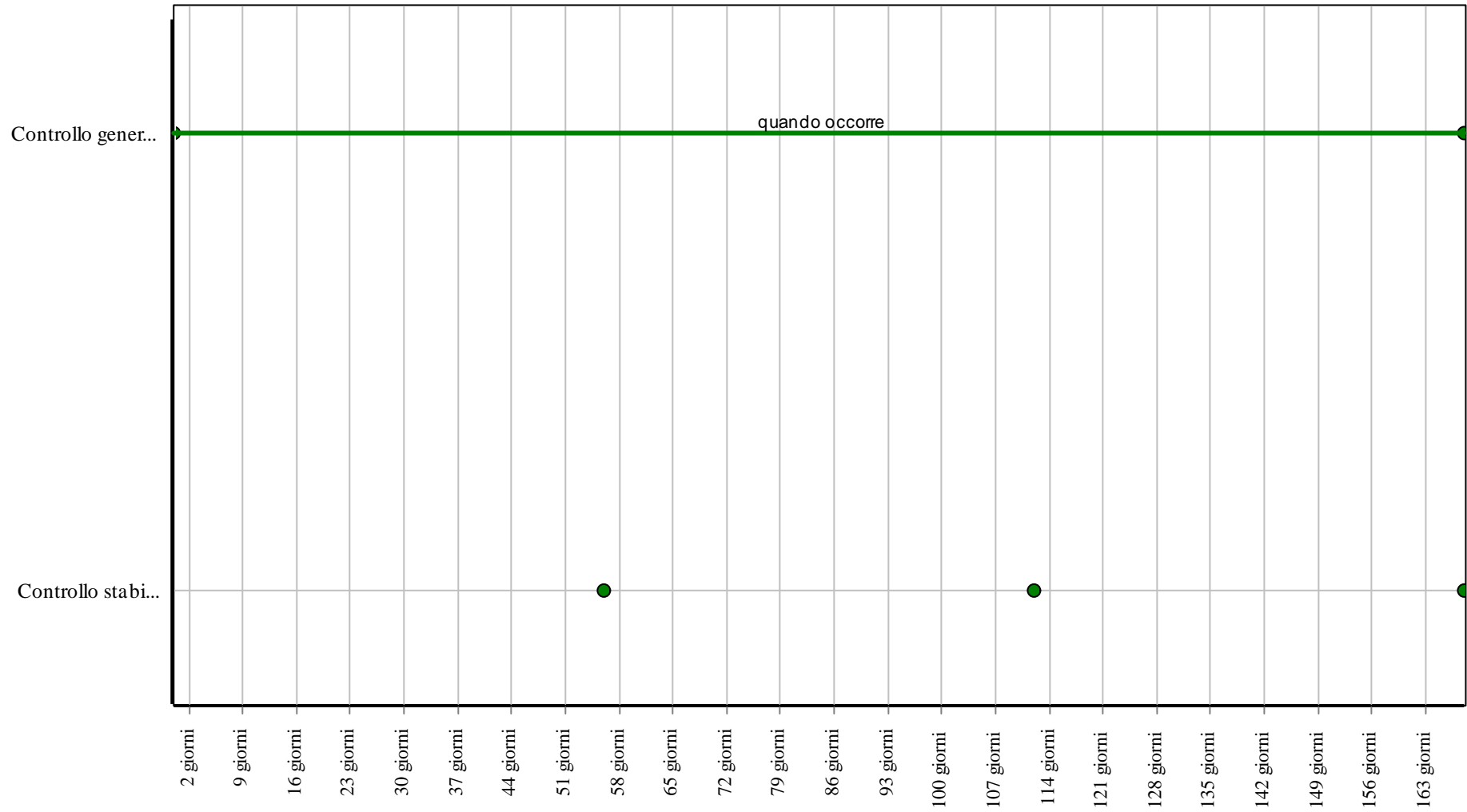
01.01.25.I01 Registrazione

Cadenza: ogni 6 mesi

Eeguire la registrazione e la taratura del dispositivo di controllo del sistema frenante.

- Ditte specializzate: *Elettricista.*

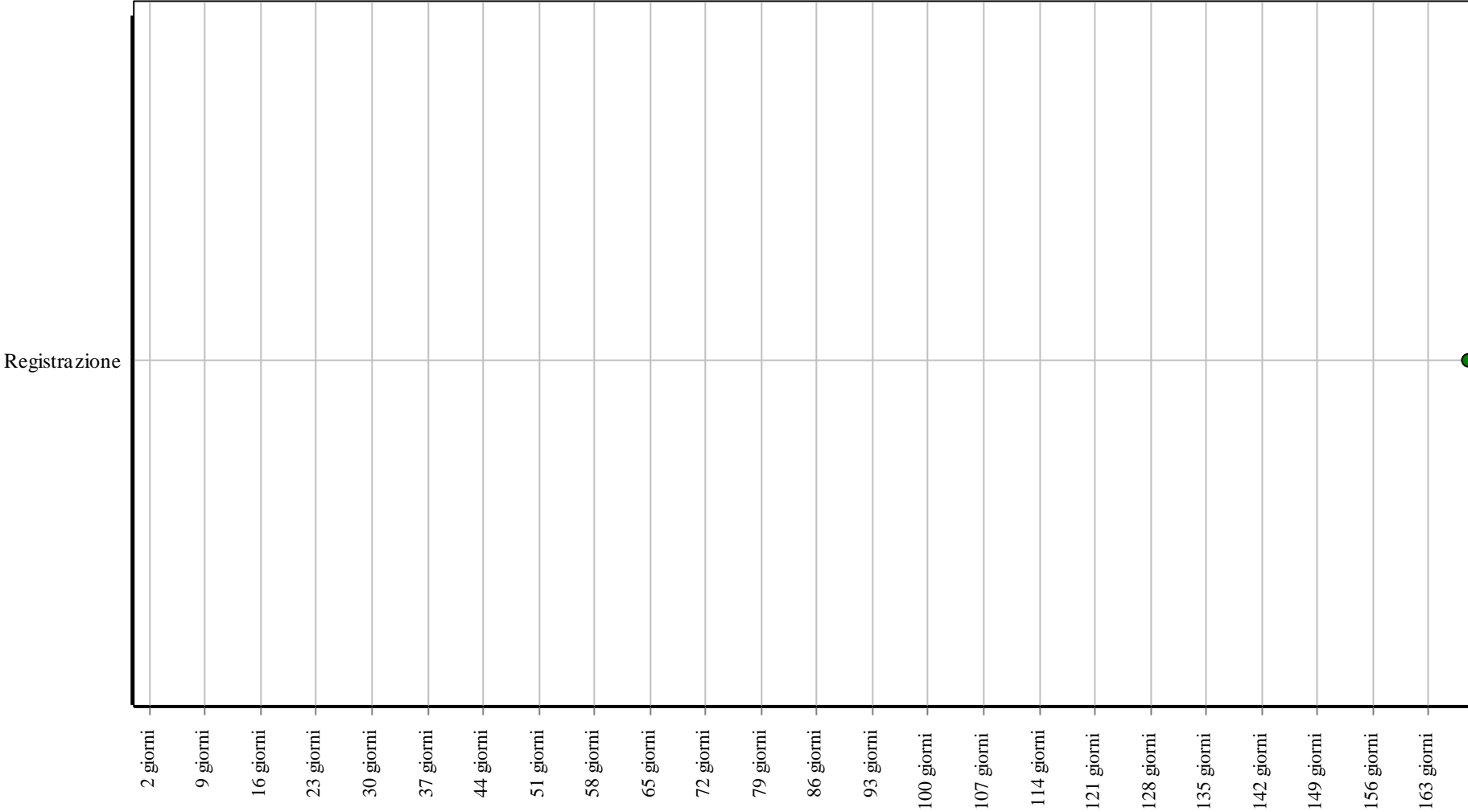
Controlli: Sistema di controllo angolo di pitch



Corpo d'Opera: <nuovo> ...

Unità Tecnologica: Sistemi eolici

Interventi: Sistema di controllo angolo di pitch



Corpo d'Opera: <nuovo> ...

Unità Tecnologica: Sistemi eolici

Sistema di controllo del passo

Unità Tecnologica: 01.01

Sistemi eolici

Il sistema di controllo del passo è adoperato per il controllo della potenza nelle macchine a velocità variabile; è un dispositivo che agisce direttamente sull'angolo di incidenza tra vento e pale del rotore facendole ruotare sul proprio asse in modo da aumentare o diminuire la velocità di rotazione e di conseguenza la produzione dell'energia.

Il sistema è realizzato mediante sensori che misurano la potenza in uscita e dopo averla confrontata con quella nominale della macchina effettuano l'inclinazione delle pale per mezzo di mini motori elettrici.

ANOMALIE RISCONTRABILI

01.01.26.A01 Anomalie motori elettrici

Difetti di funzionamento dei mini motori che regolano l'inclinazione delle pale.

01.01.26.A02 Anomalie sensori

Difetti di funzionamento dei sensori di rilevazione della potenza.

01.01.26.A03 Difetti ai leverismi

Difetti di funzionamento dei dispositivi di leverismi.

01.01.26.A04 Difetti di taratura

Difetti di taratura del sistema di regolazione e controllo del dispositivo frenante.

01.01.26.A05 Difetti di tenuta

Difetti di tenuta del sistema idraulico con conseguente abbassamento del livello della pressione di esercizio.

01.01.26.A06 Instabilità

Fenomeni di instabilità per eccessiva velocità.

01.01.26.A07 Vibrazioni

Fenomeni di vibrazione per eccessiva velocità delle pale.

01.01.26.A08 Difetti di stabilità

Perdita delle caratteristiche di stabilità dell'elemento con conseguenti possibili pericoli per gli utenti.

CONTROLLI ESEGUIBILI DA PERSONALE SPECIALIZZATO

01.01.26.C01 Controllo generale

Cadenza: quando occorre

Tipologia: Ispezione a vista

Verificare le condizioni di funzionamento dei sensori; verificare l'attivazione dei mini motori che regolano l'inclinazione delle pale. Controllare che non ci siano fenomeni di vibrazioni eccessivi in atto.

• Anomalie riscontrabili: 1) Difetti ai leverismi; 2) Anomalie motori elettrici; 3) Anomalie sensori; 4) Difetti di taratura; 5) Instabilità; 6) Vibrazioni; 7) Difetti di tenuta.

• Ditte specializzate: *Tecnici di livello superiore.*

01.01.26.C02 Controllo stabilità

Cadenza: ogni 2 mesi

Tipologia: Ispezione a vista

Controllare la stabilità dell'elemento e che il materiale utilizzato sia idoneo alla funzione garantendo la sicurezza dei fruitori.

• Requisiti da verificare: 1) *Utilizzo di materiali, elementi e componenti caratterizzati da un'elevata durabilità.*

• Anomalie riscontrabili: 1) *Difetti di stabilità.*

• Ditte specializzate: *Tecnico sistemi eolici.*

MANUTENZIONI ESEGUIBILI DA PERSONALE SPECIALIZZATO

01.01.26.I01 Registrazione

Cadenza: ogni 6 mesi

Eeguire la registrazione e la taratura dei sensori.

• Ditte specializzate: *Elettricista.*

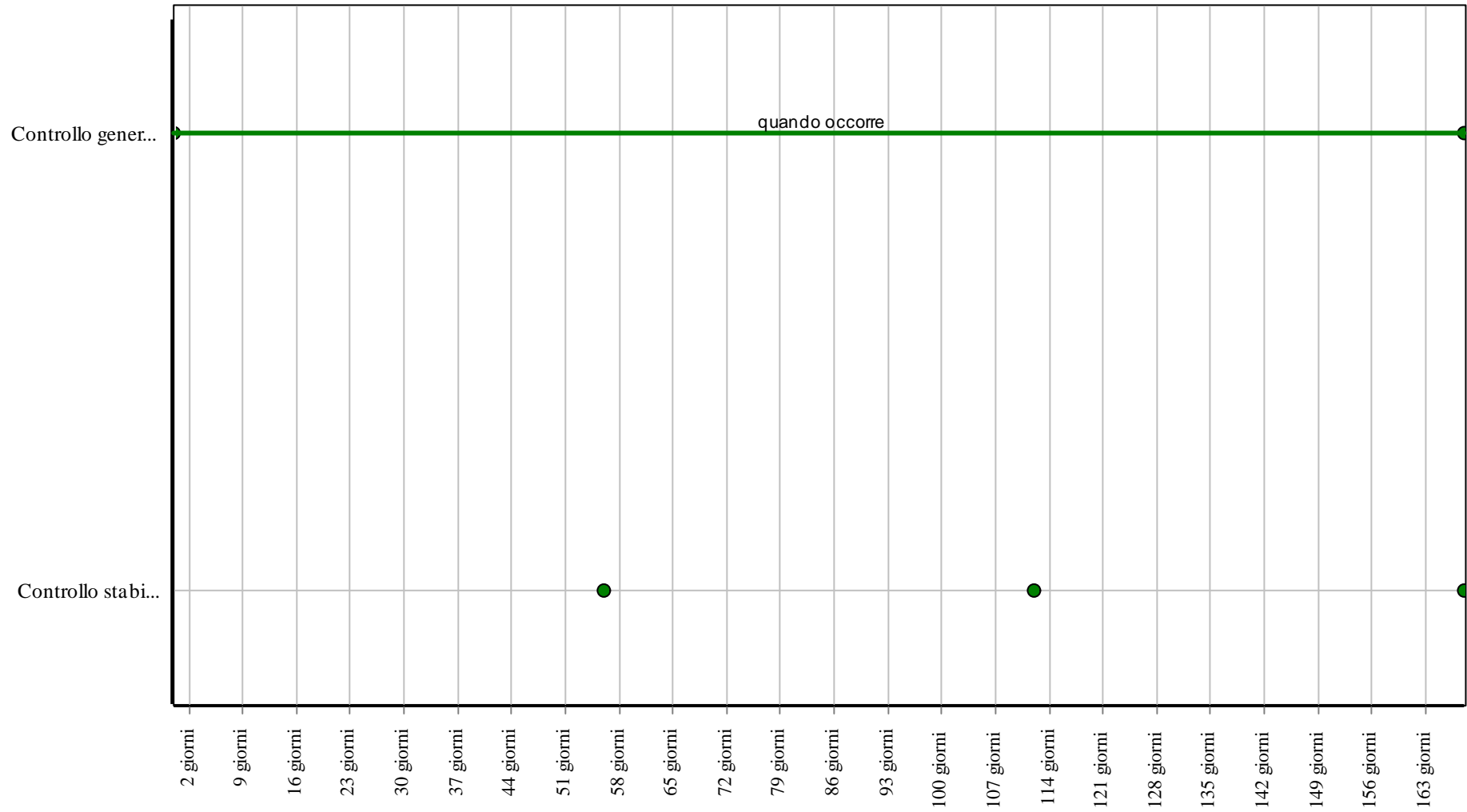
01.01.26.I02 Sostituzione motori elettrici

Cadenza: quando occorre

Sostituire i motori che regolano l'inclinazione delle pale.

- Ditte specializzate: *Tecnici di livello superiore.*

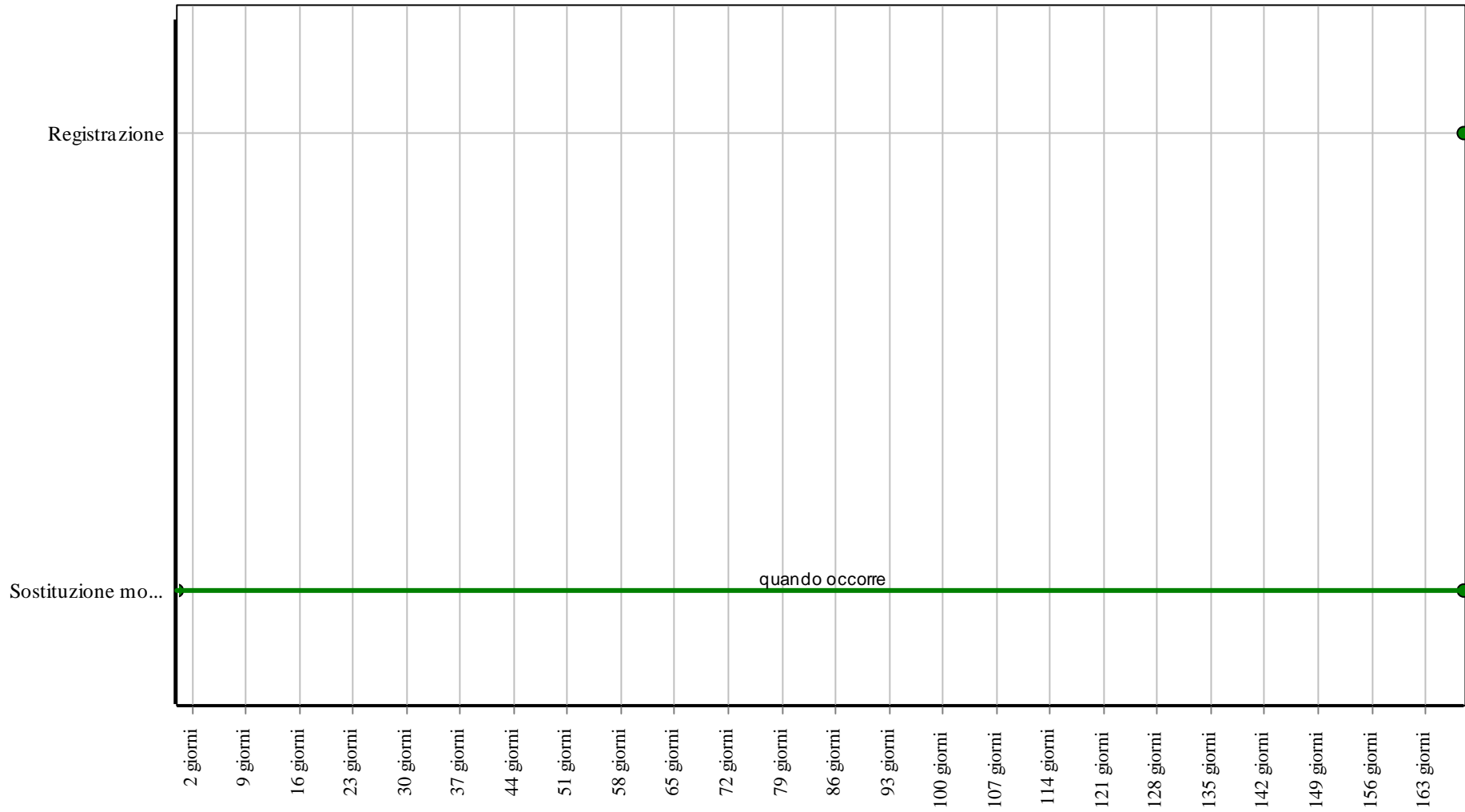
Controlli: Sistema di controllo del passo



Corpo d'Opera: <nuovo> ...

Unità Tecnologica: Sistemi eolici

Interventi: Sistema di controllo del passo



Corpo d'Opera: <nuovo> ...

Unità Tecnologica: Sistemi eolici

Sistema di controllo di stallo

Unità Tecnologica: 01.01

Sistemi eolici

In una turbina eolica che ruota a velocità costante, al crescere della velocità del vento incidente, aumenta l'angolo di attacco delle pale. Oltre una certa velocità il flusso d'aria inizia a distaccarsi dalla superficie esterna delle pale, creando il cosiddetto fenomeno dello stallo. Tale fenomeno si presenta inizialmente in prossimità del mozzo e progredisce verso l'estremità della pala all'aumentare della velocità del vento, fornendo un meccanismo automatico passivo di regolazione della potenza.

ANOMALIE RISCONTRABILI

01.01.27.A01 Difetti ai leverismi

Difetti di funzionamento dei dispositivi di leverismi.

01.01.27.A02 Difetti di taratura

Difetti di taratura del sistema di regolazione e controllo del dispositivo frenante.

01.01.27.A03 Difetti di tenuta

Difetti di tenuta del sistema idraulico con conseguente abbassamento del livello della pressione di esercizio.

01.01.27.A04 Instabilità

Fenomeni di instabilità per eccessiva velocità.

01.01.27.A05 Vibrazioni

Fenomeni di vibrazione per eccessiva velocità delle pale.

01.01.27.A06 Difetti di stabilità

Perdita delle caratteristiche di stabilità dell'elemento con conseguenti possibili pericoli per gli utenti.

CONTROLLI ESEGUIBILI DA PERSONALE SPECIALIZZATO

01.01.27.C01 Controllo generale

Cadenza: quando occorre

Tipologia: Ispezione a vista

Verificare le condizioni generali del sistema e che lo stesso si attivi in caso di vento eccessivo.

- Anomalie riscontrabili: 1) *Difetti ai leverismi.*
- Ditte specializzate: *Tecnici di livello superiore.*

01.01.27.C02 Controllo stabilità

Cadenza: ogni 2 mesi

Tipologia: Ispezione a vista

Controllare la stabilità dell'elemento e che il materiale utilizzato sia idoneo alla funzione garantendo la sicurezza dei fruitori.

- Requisiti da verificare: 1) *Utilizzo di materiali, elementi e componenti caratterizzati da un'elevata durabilità.*
- Anomalie riscontrabili: 1) *Difetti di stabilità.*
- Ditte specializzate: *Tecnico sistemi eolici.*

MANUTENZIONI ESEGUIBILI DA PERSONALE SPECIALIZZATO

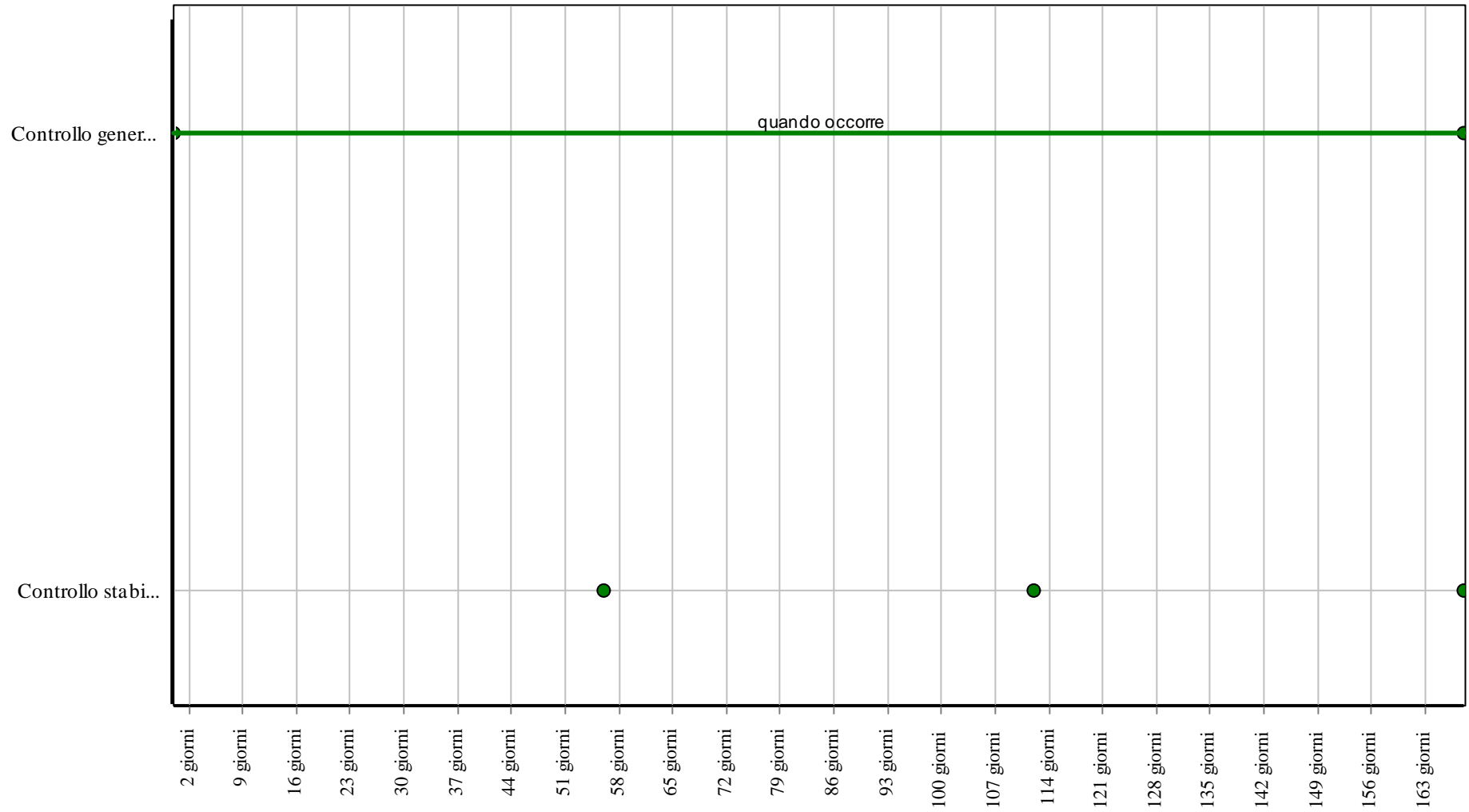
01.01.27.I01 Registrazione

Cadenza: ogni 6 mesi

Eseguire la registrazione e la taratura del dispositivo di controllo del sistema frenante.

- Ditte specializzate: *Elettricista.*

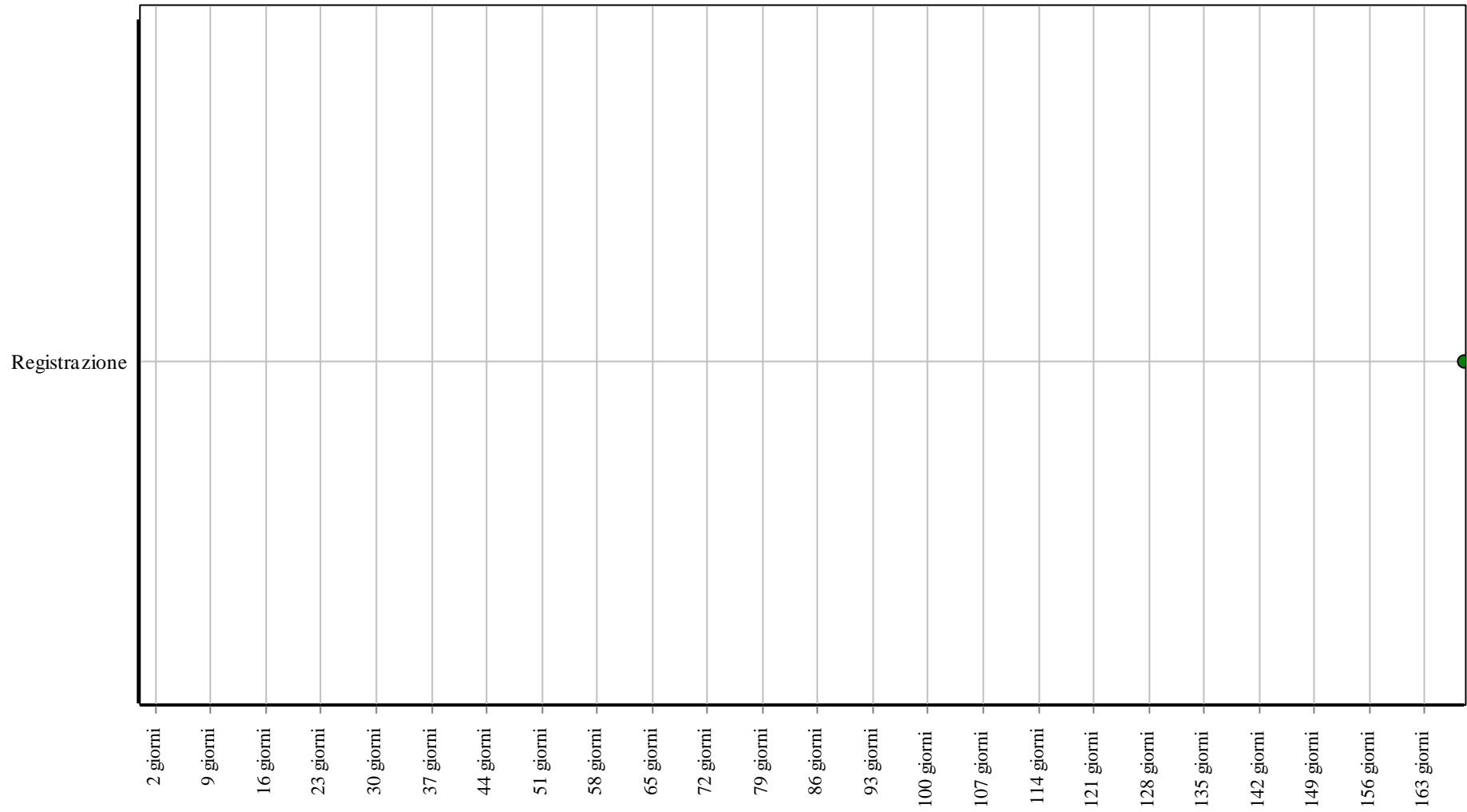
Controlli: Sistema di controllo di stallo



Corpo d'Opera: <nuovo> ...

Unità Tecnologica: Sistemi eolici

Interventi: Sistema di controllo di stallo



Corpo d'Opera: <nuovo> ...

Unità Tecnologica: Sistemi eolici

Sistema di dispersione

Unità Tecnologica: 01.01

Sistemi eolici

Il sistema di dispersione è l'insieme dei corpi metallici in contatto elettrico con il terreno utilizzati per disperdere correnti elettriche. Possono essere del tipo "intenzionale" o "di fatto".

Il sistema di dispersione intenzionale è installato unicamente con lo scopo di mettere a terra gli impianti elettrici mentre il dispersore di fatto è un corpo metallico in contatto diretto con il terreno (ad es. i ferri di armatura delle fondazioni degli aerogeneratori).

REQUISITI E PRESTAZIONI (EM)

01.01.28.R01 Resistenza alla corrosione

Classe di Requisiti: Di stabilità

Classe di Esigenza: Sicurezza

Gli elementi ed i materiali del sistema di dispersione dell'impianto devono essere in grado di contrastare in modo efficace il prodursi di fenomeni di corrosione.

Prestazioni:

La resistenza alla corrosione degli elementi e dei materiali del sistema di dispersione dell'impianto di messa a terra viene accertata con le prove e le modalità previste dalla norma UNI ISO 9227

Livello minimo della prestazione:

Per garantire un'adeguata protezione occorre che i dispersori di terra rispettino i valori di V_s indicati dalla norma UNI di settore.

Riferimenti normativi:

D.Lgs. 9.4.2008, n. 81; Legge 1.3.1968, n. 186; CEI 64-8; CEI EN 50522; CEI EN 61936-1; CEI S/423.

ANOMALIE RISCONTRABILI

01.01.28.A01 Corrosioni

Corrosione del materiale costituente il sistema di dispersione. Evidenti segni di decadimento evidenziato da cambio di colore e presenza di ruggine in prossimità delle corrosioni.

01.01.28.A02 Difetti di stabilità

Perdita delle caratteristiche di stabilità dell'elemento con conseguenti possibili pericoli per gli utenti.

CONTROLLI ESEGUIBILI DA PERSONALE SPECIALIZZATO

01.01.28.C01 Controllo generale

Cadenza: ogni 12 mesi

Tipologia: Ispezione a vista

Verificare che i componenti (quali connessioni, pozzetti, capicorda, ecc.) del sistema di dispersione siano in buone condizioni e non ci sia presenza di corrosione di detti elementi. Verificare inoltre la presenza dei cartelli indicatori degli schemi elettrici.

- Requisiti da verificare: 1) *Resistenza alla corrosione.*
- Anomalie riscontrabili: 1) *Corrosioni.*
- Ditte specializzate: *Elettricista.*

01.01.28.C02 Controllo stabilità

Cadenza: ogni 2 mesi

Tipologia: Ispezione a vista

Controllare la stabilità dell'elemento e che il materiale utilizzato sia idoneo alla funzione garantendo la sicurezza dei fruitori.

- Requisiti da verificare: 1) *Utilizzo di materiali, elementi e componenti caratterizzati da un'elevata durabilità.*
- Anomalie riscontrabili: 1) *Difetti di stabilità.*
- Ditte specializzate: *Tecnico sistemi eolici.*

MANUTENZIONI ESEGUIBILI DA PERSONALE SPECIALIZZATO

01.01.28.I01 Misura della resistività del terreno

Cadenza: ogni 12 mesi

Effettuare una misurazione del valore della resistenza di terra.

- Ditte specializzate: *Elettricista.*

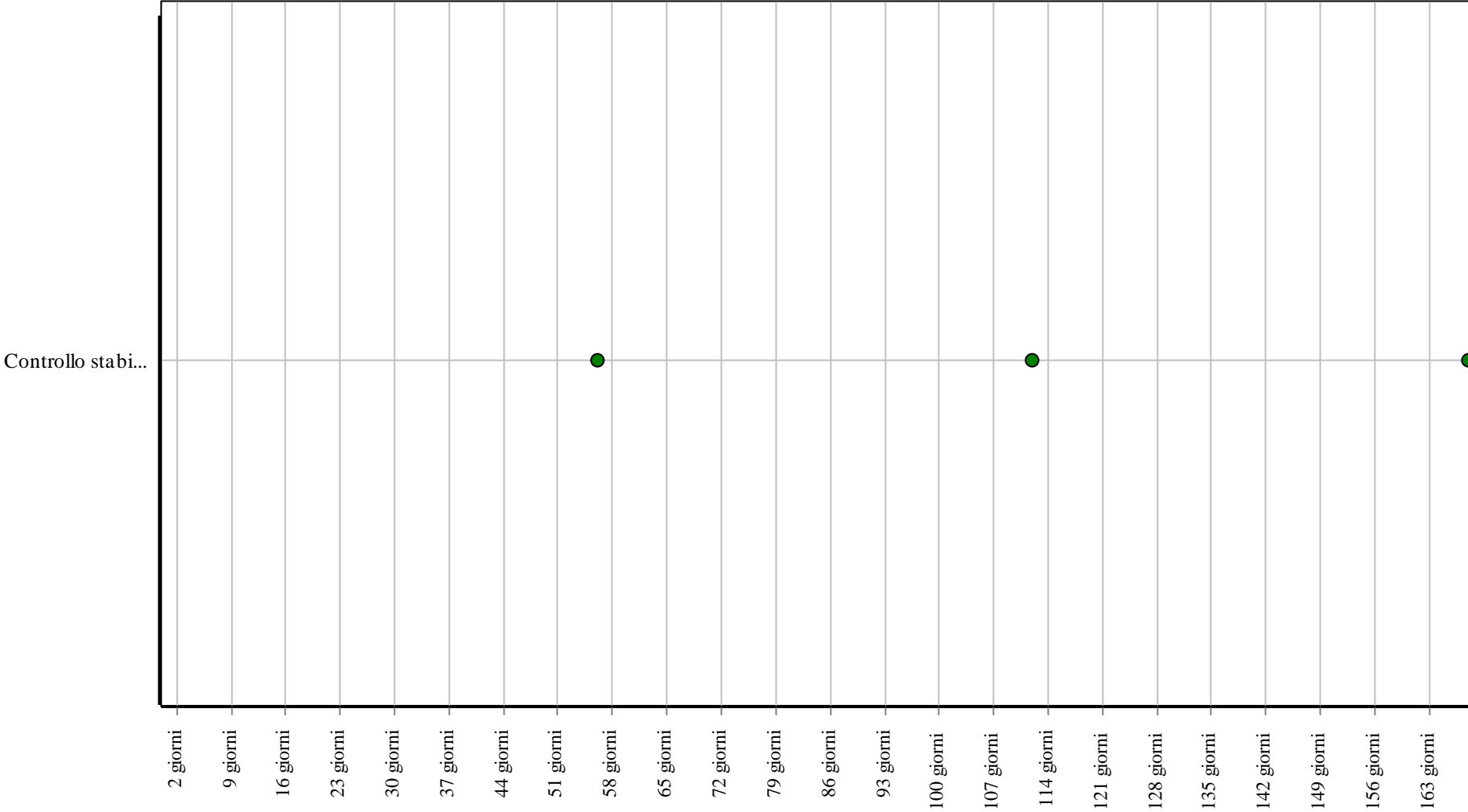
01.01.28.I02 Sostituzione dispersori

Cadenza: quando occorre

Sostituire i dispersori danneggiati o deteriorati.

- Ditte specializzate: *Elettricista.*

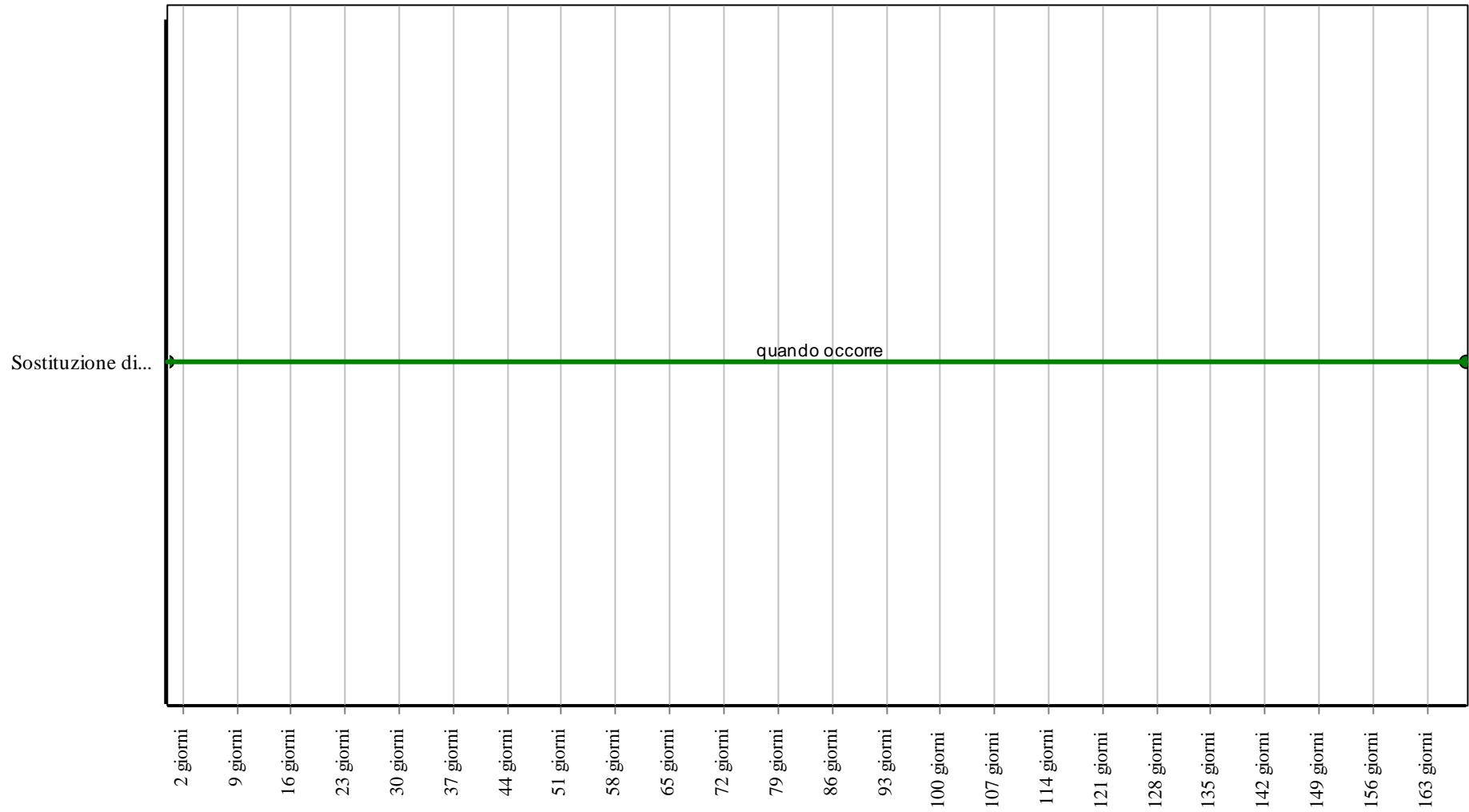
Controlli: Sistema di dispersione



Corpo d'Opera: <nuovo> ...

Unità Tecnologica: Sistemi eolici

Interventi: Sistema di dispersione



Corpo d'Opera: <nuovo> ...

Unità Tecnologica: Sistemi eolici

Sistema di equipotenzializzazione

Unità Tecnologica: 01.01

Sistemi eolici

I conduttori equipotenziali sono gli elementi che collegano le masse alle masse estranee e queste ultime tra di loro allo scopo di garantire l'equipotenzialità; i conduttori equipotenziali principali collegano al morsetto principale di terra le masse estranee.

REQUISITI E PRESTAZIONI (EM)

01.01.29.R01 Resistenza alla corrosione

Classe di Requisiti: Di stabilità

Classe di Esigenza: Sicurezza

Il sistema di equipotenzializzazione dell'impianto deve essere in grado di contrastare in modo efficace il prodursi di fenomeni di corrosione.

Prestazioni:

La resistenza alla corrosione dei conduttori equipotenziali principali e supplementari dell'impianto di messa a terra viene accertata con le prove e le modalità previste dalla norma di settore.

Livello minimo della prestazione:

Per garantire un'adeguata protezione occorre che i conduttori equipotenziali principali e supplementari rispettino i valori di V_s indicati dalla norma UNI di settore.

Riferimenti normativi:

D.Lgs. 9.4.2008, n. 81; Legge 1.3.1968, n. 186; CEI 64-8; CEI EN 50522; CEI EN 61936-1; CEI S/423.

ANOMALIE RICONTRABILI

01.01.29.A01 Corrosione

Evidenti segni di decadimento evidenziato da cambio di colore e presenza di ruggine in prossimità delle corrosioni.

01.01.29.A02 Difetti di serraggio

Difetti di serraggio dei bulloni del sistema di equipotenzializzazione.

01.01.29.A03 Difetti di stabilità

Perdita delle caratteristiche di stabilità dell'elemento con conseguenti possibili pericoli per gli utenti.

CONTROLLI ESEGUIBILI DA PERSONALE SPECIALIZZATO

01.01.29.C01 Controllo generale

Cadenza: ogni 12 mesi

Tipologia: Ispezione a vista

Verificare che i componenti (quali conduttori, ecc.) siano in buone condizioni. Verificare inoltre che siano in buone condizioni i serraggi dei bulloni.

- Requisiti da verificare: 1) *Resistenza alla corrosione.*
- Anomalie riscontrabili: 1) *Corrosione;* 2) *Difetti di serraggio.*
- Ditte specializzate: *Elettricista.*

01.01.29.C02 Controllo stabilità

Cadenza: ogni 2 mesi

Tipologia: Ispezione a vista

Controllare la stabilità dell'elemento e che il materiale utilizzato sia idoneo alla funzione garantendo la sicurezza dei fruitori.

- Requisiti da verificare: 1) *Utilizzo di materiali, elementi e componenti caratterizzati da un'elevata durabilità.*
- Anomalie riscontrabili: 1) *Difetti di stabilità.*
- Ditte specializzate: *Tecnico sistemi eolici.*

MANUTENZIONI ESEGUIBILI DA PERSONALE SPECIALIZZATO

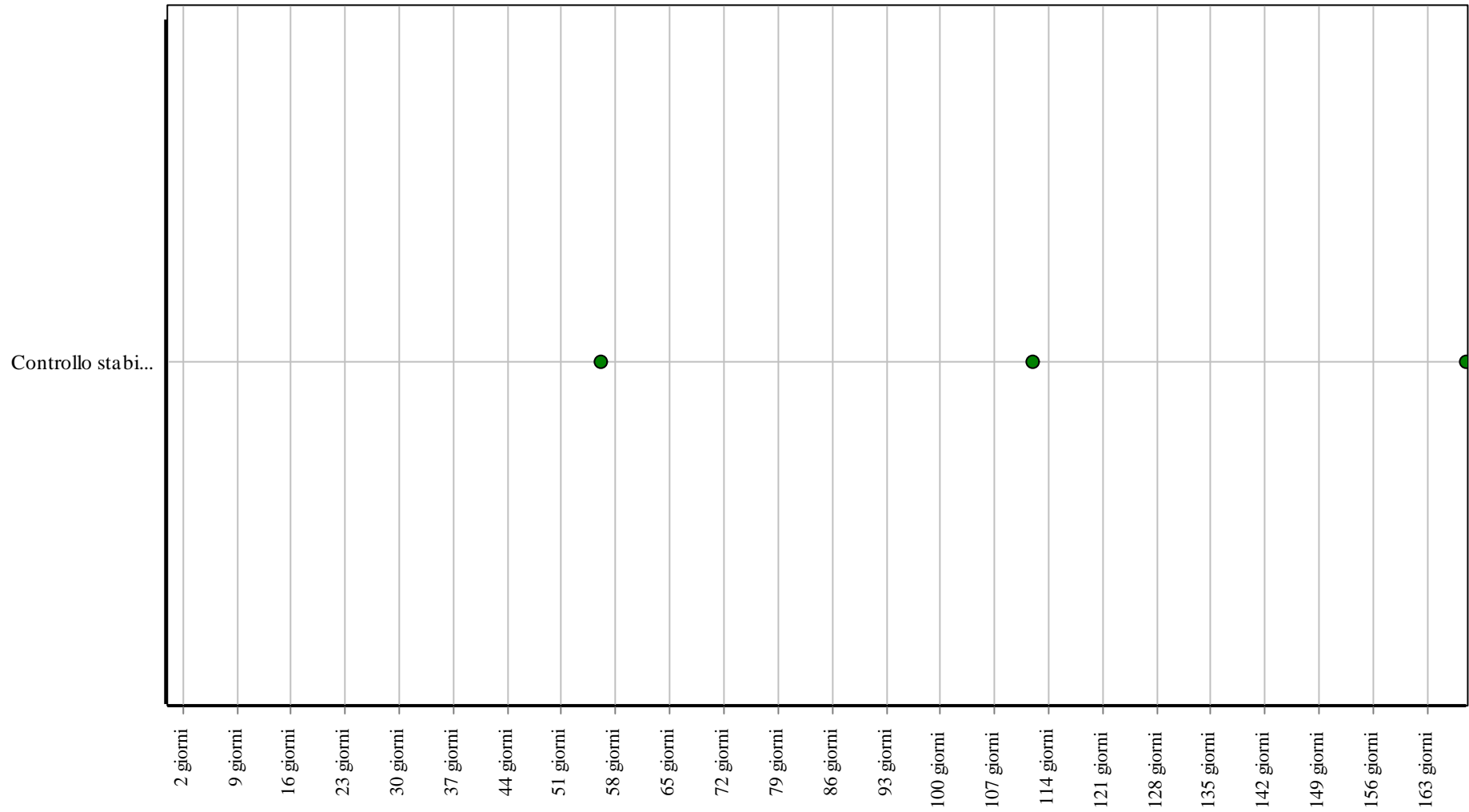
01.01.29.I01 Sostituzione degli equipotenzializzatori

Cadenza: quando occorre

Sostituire gli equipotenzializzatori danneggiati o deteriorati.

- Ditte specializzate: *Elettricista.*

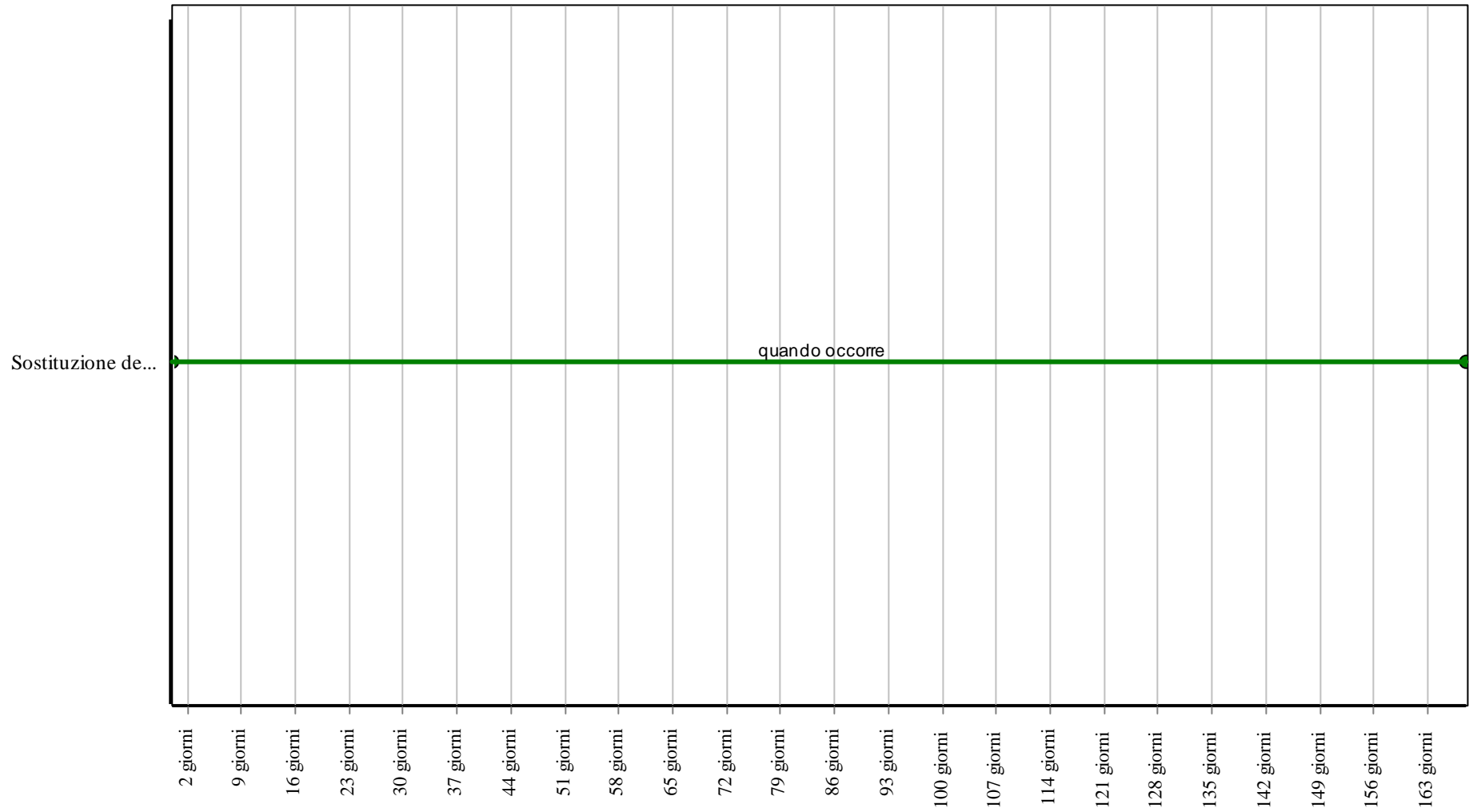
Controlli: Sistema di equipotenzializzazione



Corpo d'Opera: <nuovo> ...

Unità Tecnologica: Sistemi eolici

Interventi: Sistema di equipotenzializzazione



Corpo d'Opera: <nuovo> ...

Unità Tecnologica: Sistemi eolici

Sistema frenante

Unità Tecnologica: 01.01

Sistemi eolici

Il sistema frenante è un dispositivo di sicurezza che serve a bloccare l'aerogeneratore in caso di vento eccessivo; è generalmente costituito da due sistemi indipendenti di arresto delle pale:

- sistema di frenaggio aerodinamico;
- sistema di frenaggio meccanico.

Il sistema aerodinamico viene utilizzato per controllare la potenza dell'aerogeneratore, come freno di emergenza in caso di sovravelocità del vento e per arrestare il rotore.

Il sistema meccanico viene utilizzato per completare l'arresto del rotore e come freno di stazionamento.

ANOMALIE RICONTRABILI

01.01.30.A01 Anomalie disco

Difetti di funzionamento del freno a disco del sistema idraulico.

01.01.30.A02 Anomalie pinze

Difetti di funzionamento delle pinze del sistema meccanico.

01.01.30.A03 Difetti ai leverismi

Difetti di funzionamento dei dispositivi di leverismi che azionano il paracadute.

01.01.30.A04 Difetti di serraggio

Difetti di serraggio del limitatore al paracadute.

01.01.30.A05 Difetti di taratura

Difetti di taratura del sistema di regolazione e controllo del dispositivo frenante.

01.01.30.A06 Difetti di tenuta

Difetti di tenuta del sistema idraulico con conseguente abbassamento del livello della pressione di esercizio.

01.01.30.A07 Difetti di stabilità

Perdita delle caratteristiche di stabilità dell'elemento con conseguenti possibili pericoli per gli utenti.

CONTROLLI ESEGUIBILI DA PERSONALE SPECIALIZZATO

01.01.30.C01 Controllo generale

Cadenza: ogni 6 mesi

Tipologia: Ispezione a vista

Verificare le condizioni generali e lo stato di usura del sistema di frenatura.

- Anomalie riscontrabili: 1) *Difetti ai leverismi.*
- Ditte specializzate: *Elettricista.*

01.01.30.C02 Controllo stabilità

Cadenza: ogni 2 mesi

Tipologia: Ispezione a vista

Controllare la stabilità dell'elemento e che il materiale utilizzato sia idoneo alla funzione garantendo la sicurezza dei fruitori.

- Requisiti da verificare: 1) *Utilizzo di materiali, elementi e componenti caratterizzati da un'elevata durabilità.*
- Anomalie riscontrabili: 1) *Difetti di stabilità.*
- Ditte specializzate: *Tecnico sistemi eolici.*

MANUTENZIONI ESEGUIBILI DA PERSONALE SPECIALIZZATO

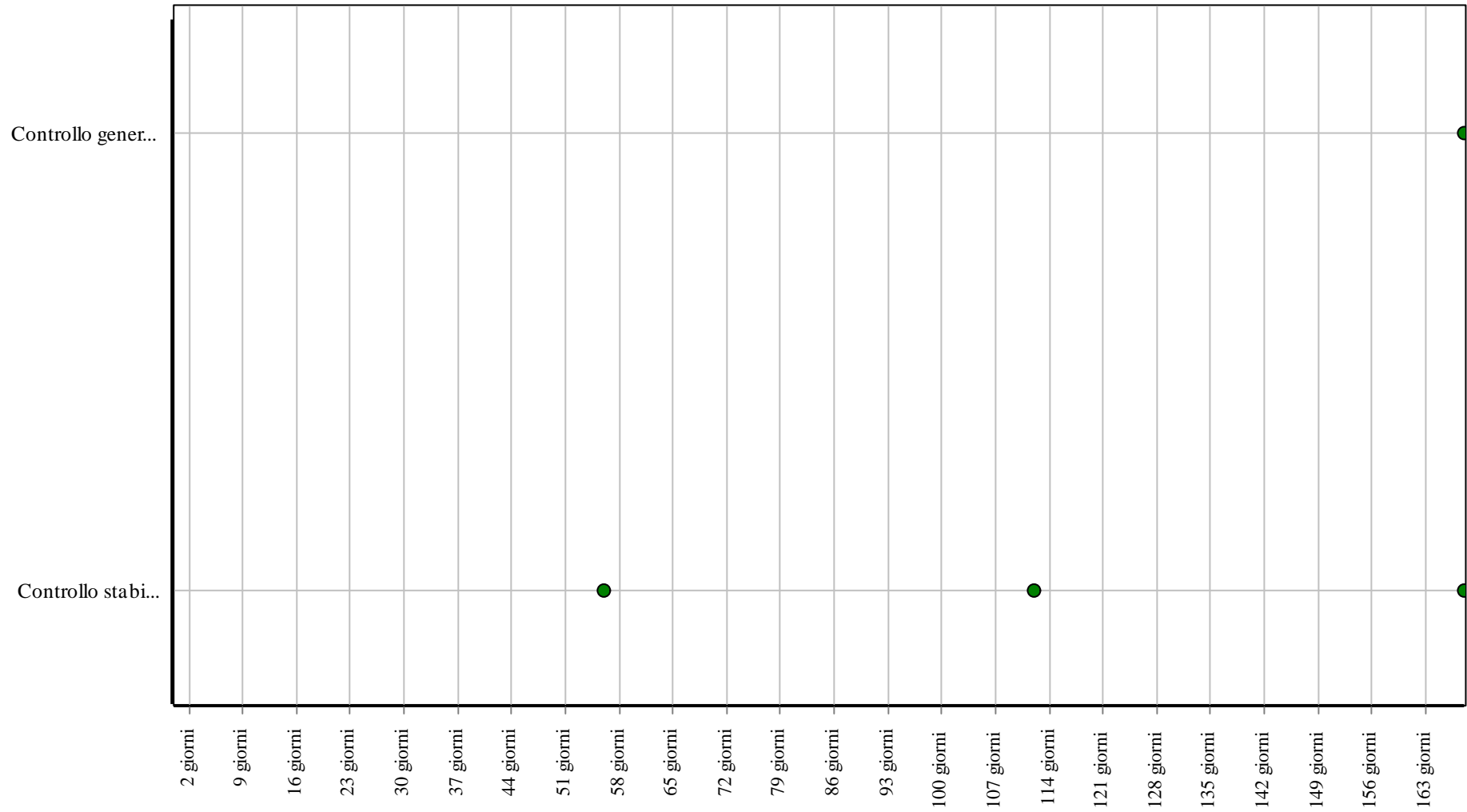
01.01.30.I01 Registrazione

Cadenza: ogni 6 mesi

Eseguire la registrazione e la taratura del dispositivo di controllo del sistema frenante.

- Ditte specializzate: *Elettricista.*

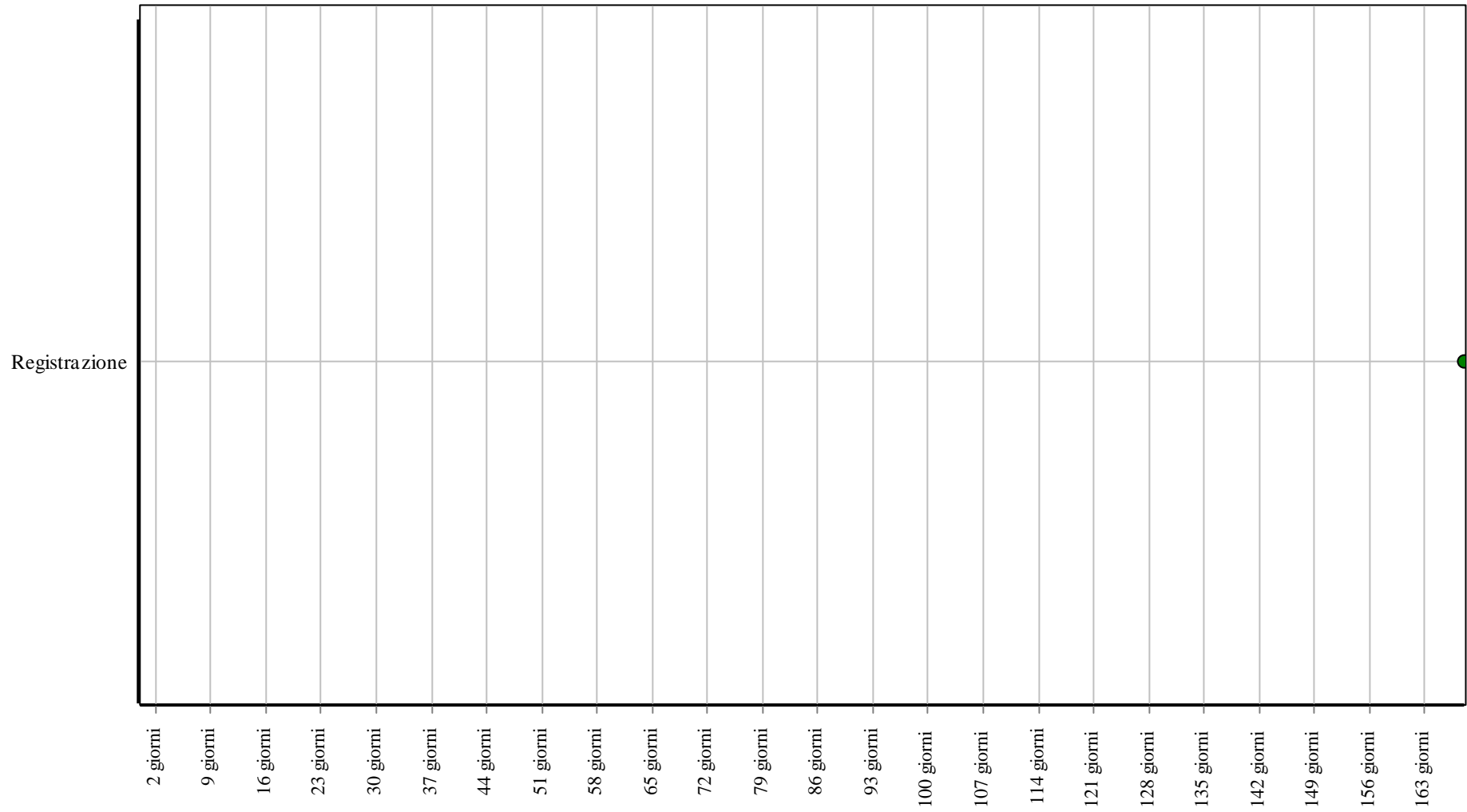
Controlli: Sistema frenante



Corpo d'Opera: <nuovo> ...

Unità Tecnologica: Sistemi eolici

Interventi: Sistema frenante



Corpo d'Opera: <nuovo> ...

Unità Tecnologica: Sistemi eolici

Raddrizzatore trifase passivo

Unità Tecnologica: 01.01

Sistemi eolici

I raddrizzatori (o convertitori ac/dc) servono a convertire tensioni alternate in tensioni continue, nel caso dei sistemi eolici vengono utilizzati per migliorare l'efficienza del sistema.

Il raddrizzatore trifase passivo è un elemento delle applicazioni eoliche di piccole dimensioni che consente di deviare una parte di potenza proveniente dalla turbina su di un carico resistivo esterno; in genere il dispositivo è progettato per lavorare in combinazione agli inverter eolici di stringa monofase ed è dotato di protezioni quali uno scaricatore da sovratensione e un dispositivo che aziona un impianto frenante in caso di necessità per scaricare la tensione su un utenza di riserva.

ANOMALIE RISCONTRABILI

01.01.31.A01 Anomalie fusibile

Difetti di funzionamento del fusibile di protezione del raddrizzatore.

01.01.31.A02 Anomalie scaricatore

Anomalie di funzionamento dello scaricatore di sovratensione.

01.01.31.A03 Difetti di stabilità

Perdita delle caratteristiche di stabilità dell'elemento con conseguenti possibili pericoli per gli utenti.

CONTROLLI ESEGUIBILI DA PERSONALE SPECIALIZZATO

01.01.31.C01 Controllo corrente

Cadenza: ogni mese

Tipologia: Ispezione

Verificare la tensione della corrente in uscita.

- Anomalie riscontrabili: 1) *Anomalie fusibile*; 2) *Anomalie scaricatore*.
- Ditte specializzate: *Tecnico sistemi eolici*.

01.01.31.C02 Controllo stabilità

Cadenza: ogni 2 mesi

Tipologia: Ispezione a vista

Controllare la stabilità dell'elemento e che il materiale utilizzato sia idoneo alla funzione garantendo la sicurezza dei fruitori.

- Requisiti da verificare: 1) *Utilizzo di materiali, elementi e componenti caratterizzati da un'elevata durabilità*.
- Anomalie riscontrabili: 1) *Difetti di stabilità*.
- Ditte specializzate: *Tecnico sistemi eolici*.

MANUTENZIONI ESEGUIBILI DA PERSONALE SPECIALIZZATO

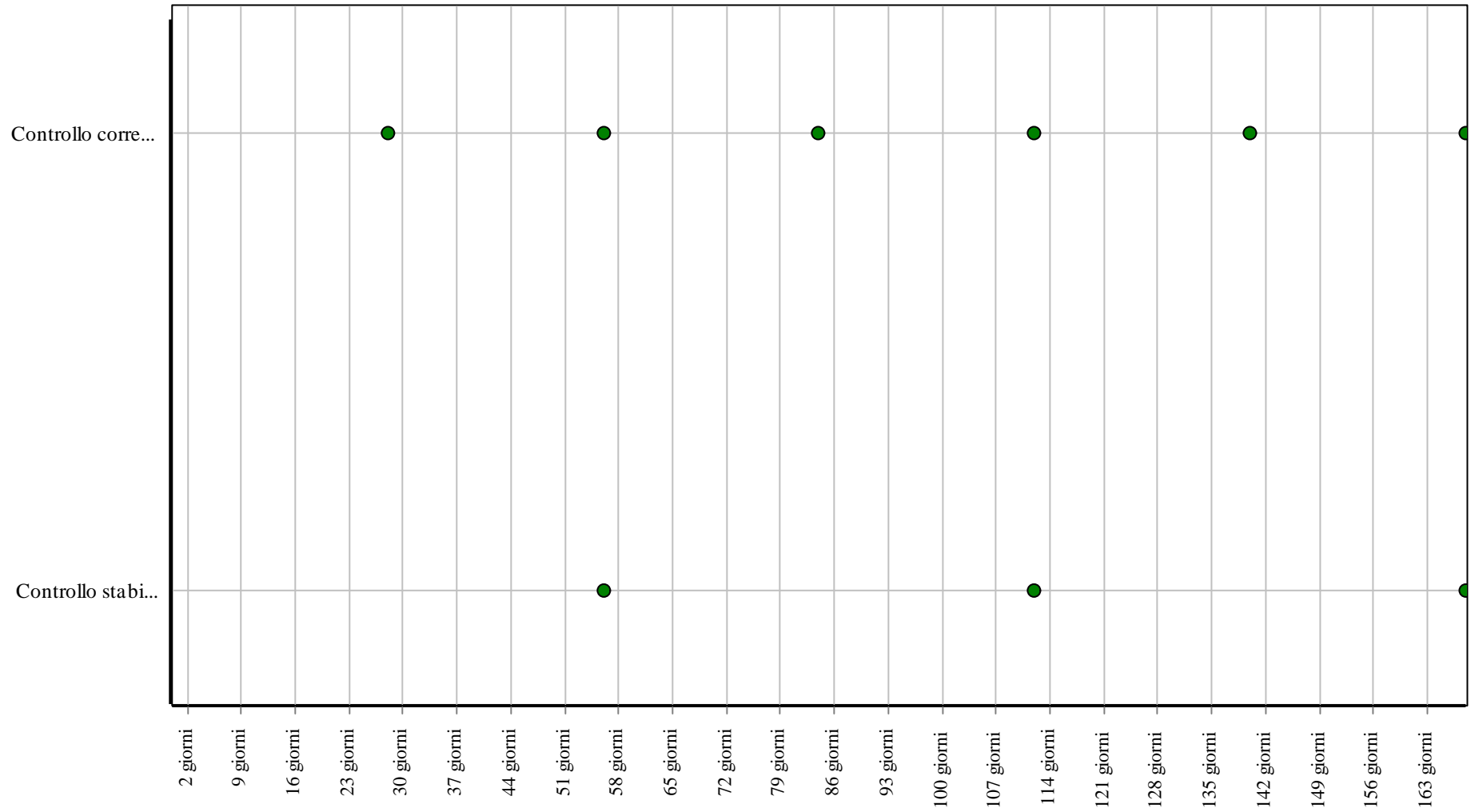
01.01.31.I01 Sostituzione raddrizzatore

Cadenza: quando occorre

Sostituire il raddrizzatore quando deteriorato e/o usurato.

- Ditte specializzate: *Tecnico sistemi eolici*.

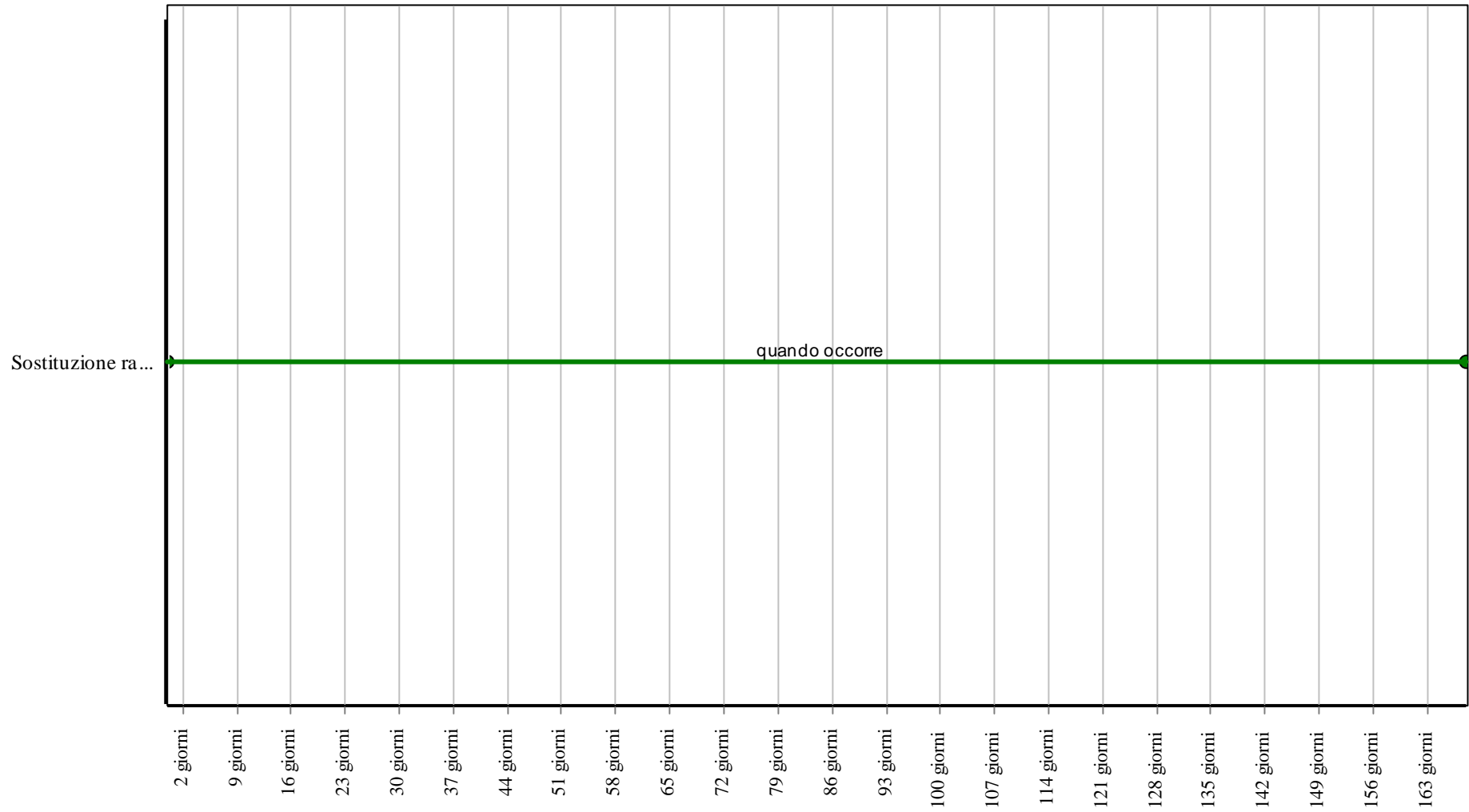
Controlli: Raddrizzatore trifase passivo



Corpo d'Opera: <nuovo> ...

Unità Tecnologica: Sistemi eolici

Interventi: Raddrizzatore trifase passivo



Corpo d'Opera: <nuovo> ...

Unità Tecnologica: Sistemi eolici

Torri cilindriche in acciaio

Unità Tecnologica: 01.01

Sistemi eolici

La torre è la parte più grande e più pesante dell'aerogeneratore; infatti la sua altezza va da 1 a 1,8 volte il diametro del rotore e viene determinata in base ad alcuni criteri:

- nei siti con alta turbolenza devono essere utilizzate torri alte per assicurare un'alta resa e un basso sforzo sulle macchine;
- le turbolenze diminuiscono con l'altezza dal suolo e di conseguenza aumenta la velocità.

REQUISITI E PRESTAZIONI (EM)

01.01.32.R01 Resistenza alla corrosione

Classe di Requisiti: Di stabilità

Classe di Esigenza: Sicurezza

La torre deve essere realizzata in modo da contrastare in modo efficace il prodursi di fenomeni di corrosione.

Prestazioni:

Per la realizzazione delle strutture di sostegno devono essere utilizzati materiali adeguati e all'occorrenza devono essere previsti sistemi di protezione in modo da contrastare il fenomeno della corrosione.

Livello minimo della prestazione:

Per la verifica della resistenza alla corrosione possono essere condotte prove in conformità a quanto previsto dalla normativa di settore.

Riferimenti normativi:

D.M. Infrastrutture e Trasporti 17.1.2018; UNI EN ISO 1461.

01.01.32.R02 Resistenza meccanica

Classe di Requisiti: Di stabilità

Classe di Esigenza: Sicurezza

La torre deve essere realizzata in modo da non subire disgregazioni se sottoposti all'azione di carichi accidentali.

Prestazioni:

La torre deve essere realizzata con materiali e finiture in grado di garantire stabilità e sicurezza.

Livello minimo della prestazione:

La torre deve essere realizzata e dimensionata in modo da sopportare i carichi previsti in fase di progetto (peso proprio, carichi accidentali, ecc.).

Riferimenti normativi:

D.M. Infrastrutture e Trasporti 17.1.2018; UNI EN ISO 1461.

ANOMALIE RISCONTRABILI

01.01.32.A01 Corrosione

Fenomeni di corrosione degli elementi metallici costituenti la struttura dei telai di sostegno.

01.01.32.A02 Decolorazione

Alterazione cromatica della superficie.

01.01.32.A03 Deformazione

Cambiamento della forma iniziale con imbarcamento degli elementi e relativa irregolarità della sovrapposizione degli stessi.

01.01.32.A04 Difetti di montaggio

Difetti nella posa in opera degli elementi (difetti di raccordo, di giunzione, di assemblaggio).

01.01.32.A05 Difetti di serraggio

Difetti di serraggio degli elementi di sostegno ed i relativi collettori.

01.01.32.A06 Fessurazioni, microfessurazioni

Incrinature localizzate interessanti lo spessore degli elementi.

01.01.32.A07 Patina biologica

Strato sottile, morbido e omogeneo, aderente alla superficie e di evidente natura biologica, di colore variabile, per lo più verde. La patina biologica è costituita prevalentemente da microrganismi cui possono aderire polvere, terriccio.

01.01.32.A08 Difetti di stabilità

Perdita delle caratteristiche di stabilità dell'elemento con conseguenti possibili pericoli per gli utenti.

CONTROLLI ESEGUIBILI DA PERSONALE SPECIALIZZATO

01.01.32.C01 Controllo generale

Cadenza: ogni 6 mesi

Tipologia: Ispezione a vista

Controllare le condizioni e la funzionalità delle strutture di sostegno verificando il fissaggio ed eventuali connessioni. Verificare che non ci siano fenomeni di corrosione in atto.

- Requisiti da verificare: 1) *Resistenza meccanica.*
- Anomalie riscontrabili: 1) *Deformazione;* 2) *Difetti di montaggio;* 3) *Fessurazioni, microfessurazioni;* 4) *Corrosione;* 5) *Difetti di serraggio.*
- Ditte specializzate: *Tecnici di livello superiore.*

01.01.32.C02 Controllo stabilità

Cadenza: ogni 2 mesi

Tipologia: Ispezione a vista

Controllare la stabilità dell'elemento e che il materiale utilizzato sia idoneo alla funzione garantendo la sicurezza dei fruitori.

- Requisiti da verificare: 1) *Utilizzo di materiali, elementi e componenti caratterizzati da un'elevata durabilità.*
- Anomalie riscontrabili: 1) *Difetti di stabilità.*
- Ditte specializzate: *Tecnico sistemi eolici.*

MANUTENZIONI ESEGUIBILI DA PERSONALE SPECIALIZZATO

01.01.32.I01 Ripristino rivestimenti

Cadenza: quando occorre

Eseguire il ripristino dei rivestimenti superficiali quando si presentano fenomeni di corrosione.

- Ditte specializzate: *Generico.*

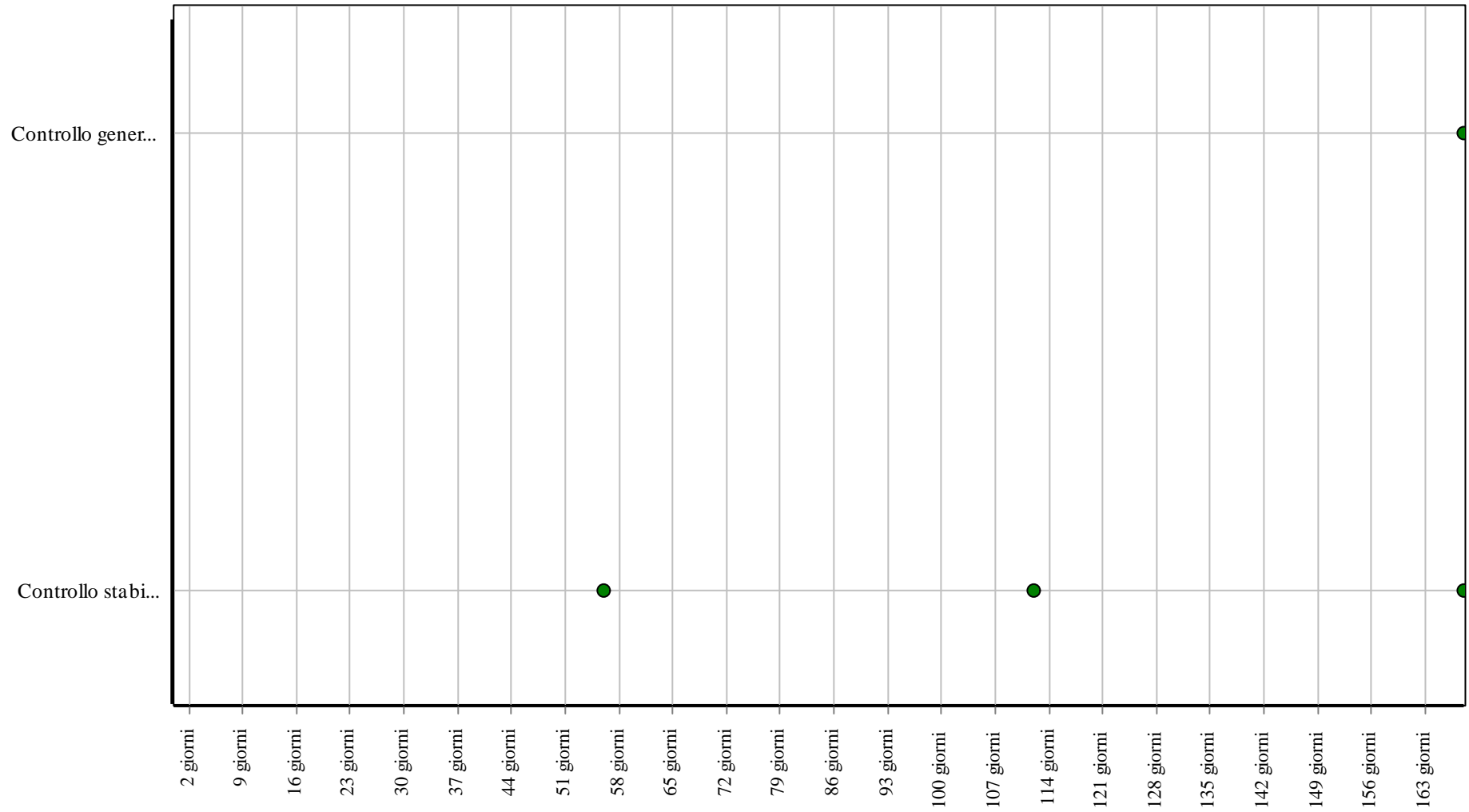
01.01.32.I02 Serraggio

Cadenza: quando occorre

Eseguire il ripristino dei serraggi degli elementi di sostegno e/o degli elementi di unione.

- Ditte specializzate: *Generico.*

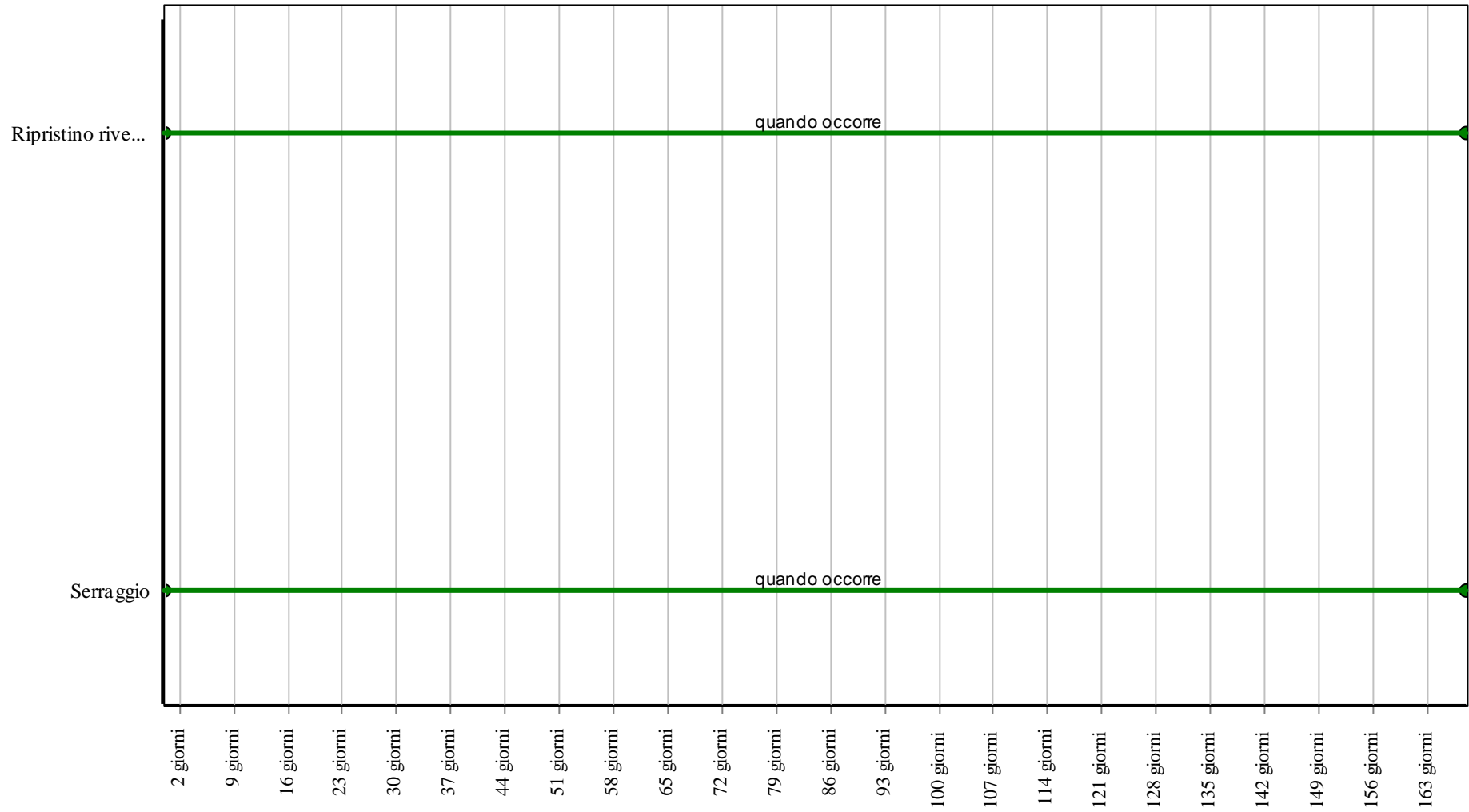
Controlli: Torri cilindriche in acciaio



Corpo d'Opera: <nuovo> ...

Unità Tecnologica: Sistemi eolici

Interventi: Torri cilindriche in acciaio



Corpo d'Opera: <nuovo> ...

Unità Tecnologica: Sistemi eolici

Trasformatore di isolamento

Unità Tecnologica: 01.01

Sistemi eolici

Il convertitore statico deve prevedere un dispositivo di separazione metallica tra la rete pubblica in c.a. e la parte in c.c.; come elemento separatore è utilizzabile un trasformatore di isolamento a bassa frequenza posto tra la rete pubblica e lato c.a. del convertitore.

La separazione mediante trasformatore di isolamento a bassa frequenza serve a garantire la reiezione della componente continua presente sul lato c.a. del convertitore.

Il trasformatore di isolamento è un trasformatore i cui avvolgimenti primari e secondari sono separati elettricamente da un avvolgimento doppio o rinforzato per limitare, nel circuito alimentato dall'avvolgimento secondario, i rischi dovuti a contatti accidentali simultanei con la terra e con le parti attive o masse che possono andare in tensione in caso di guasto all'isolamento.

REQUISITI E PRESTAZIONI (EM)

01.01.33.R01 Controllo della potenza

Classe di Requisiti: Controllabilità tecnologica

Classe di Esigenza: Controllabilità

Il trasformatore deve garantire la reiezione della componente continua presente sul lato c.a. del convertitore.

Prestazioni:

Il trasformatore deve assicurare che il valore della corrente in uscita deve essere inferiore al valore massimo della corrente supportata dallo stesso.

Livello minimo della prestazione:

La potenza massima del trasformatore di isolamento è pari a 25 va in caso di corrente monofase, pari a 40 va se trifase e in ogni caso la tensione massima secondaria a vuoto non deve superare i 1000 V.

Riferimenti normativi:

D.Lgs. 29.12.2003, n. 387; CEI EN 60904; CEI EN 61727; CEI EN 61215; CEI EN 60099; CEI EN 61724; CEI 11-20.

ANOMALIE RICONTRABILI

01.01.33.A01 Anomalie della bobina

Difetti di funzionamento della bobina di avvolgimento.

01.01.33.A02 Anomalie del circuito magnetico

Difetti di funzionamento del circuito magnetico mobile.

01.01.33.A03 Anomalie delle viti serrafili

Difetti di tenuta delle viti serrafilo.

01.01.33.A04 Difetti dei passacavo

Difetti di tenuta del coperchio passacavi.

01.01.33.A05 Rumorosità

Eccessivo livello del rumore dovuto ad accumuli di polvere sulle superfici.

01.01.33.A06 Difetti di stabilità

Perdita delle caratteristiche di stabilità dell'elemento con conseguenti possibili pericoli per gli utenti.

CONTROLLI ESEGUIBILI DA PERSONALE SPECIALIZZATO

01.01.33.C01 Controllo generale

Cadenza: ogni 6 mesi

Tipologia: Ispezione a vista

Verificare che i fili siano ben serrati dalle viti e che i cavi siano ben sistemati nel coperchio passacavi. Nel caso di eccessivo rumore smontare il trasformatore e verificare lo stato di pulizia delle superfici dell'elettromagnete e della bobina.

• Anomalie riscontrabili: 1) *Anomalie della bobina*; 2) *Anomalie del circuito magnetico*; 3) *Anomalie delle viti serrafili*; 4) *Difetti dei passacavo*; 5) *Rumorosità*.

• Ditte specializzate: *Elettricista*.

01.01.33.C02 Verifica tensione

Cadenza: ogni anno

Tipologia: Ispezione strumentale

Misurare la tensione ai morsetti di arrivo utilizzando un voltmetro.

- Anomalie riscontrabili: 1) *Anomalie della bobina.*
- Ditte specializzate: *Elettricista.*

01.01.33.C03 Controllo stabilità

Cadenza: ogni 2 mesi

Tipologia: Ispezione a vista

Controllare la stabilità dell'elemento e che il materiale utilizzato sia idoneo alla funzione garantendo la sicurezza dei fruitori.

- Requisiti da verificare: 1) *Utilizzo di materiali, elementi e componenti caratterizzati da un'elevata durabilità.*
- Anomalie riscontrabili: 1) *Difetti di stabilità.*
- Ditte specializzate: *Tecnico sistemi eolici.*

MANUTENZIONI ESEGUIBILI DA PERSONALE SPECIALIZZATO

01.01.33.I01 Pulizia

Cadenza: quando occorre

Eseguire la pulizia delle superfici rettifiche dell'elettromagnete utilizzando benzina o tricloretilene.

- Ditte specializzate: *Elettricista.*

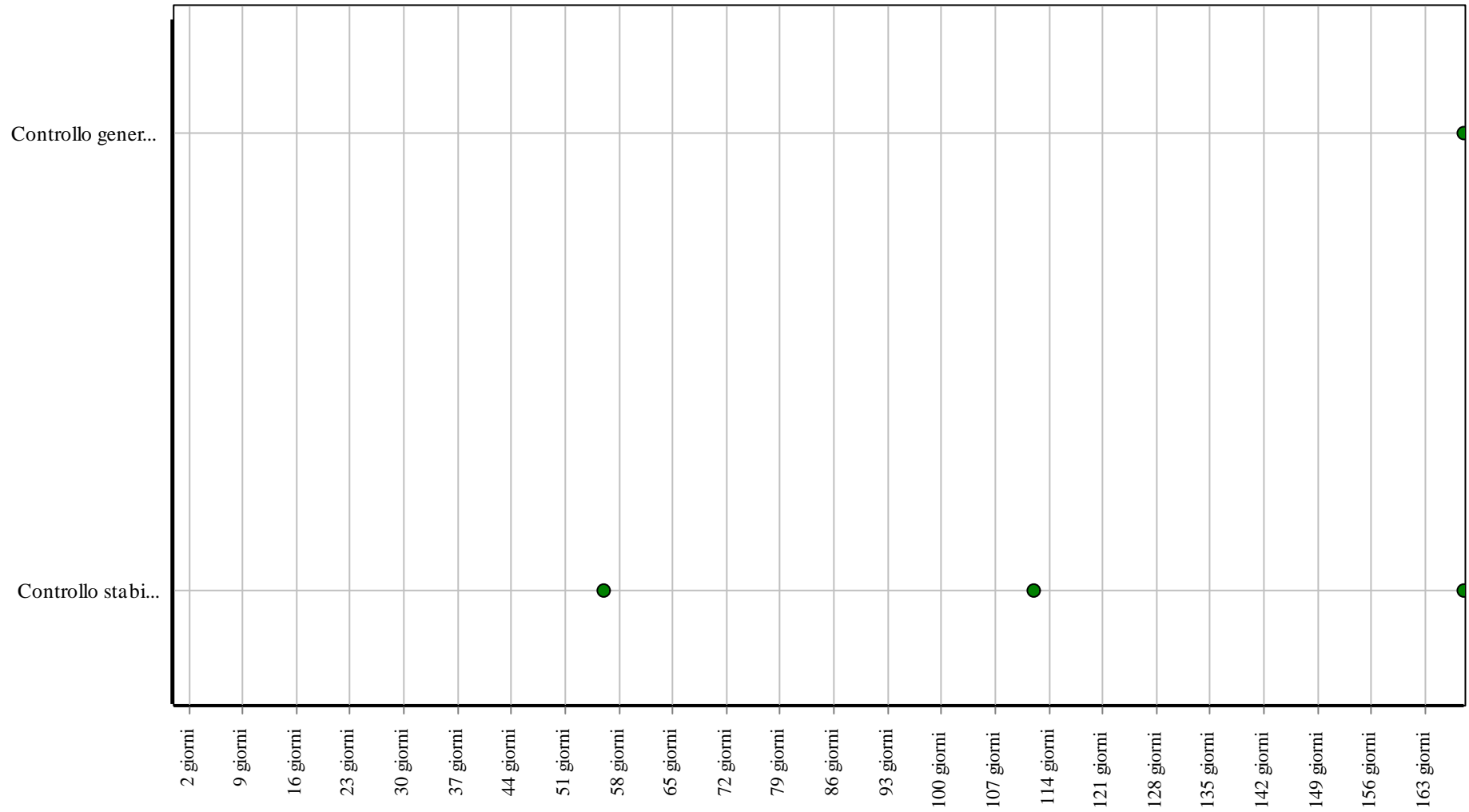
01.01.33.I02 Sostituzione bobina

Cadenza: a guasto

Effettuare la sostituzione della bobina quando necessario con altra dello stesso tipo.

- Ditte specializzate: *Elettricista.*

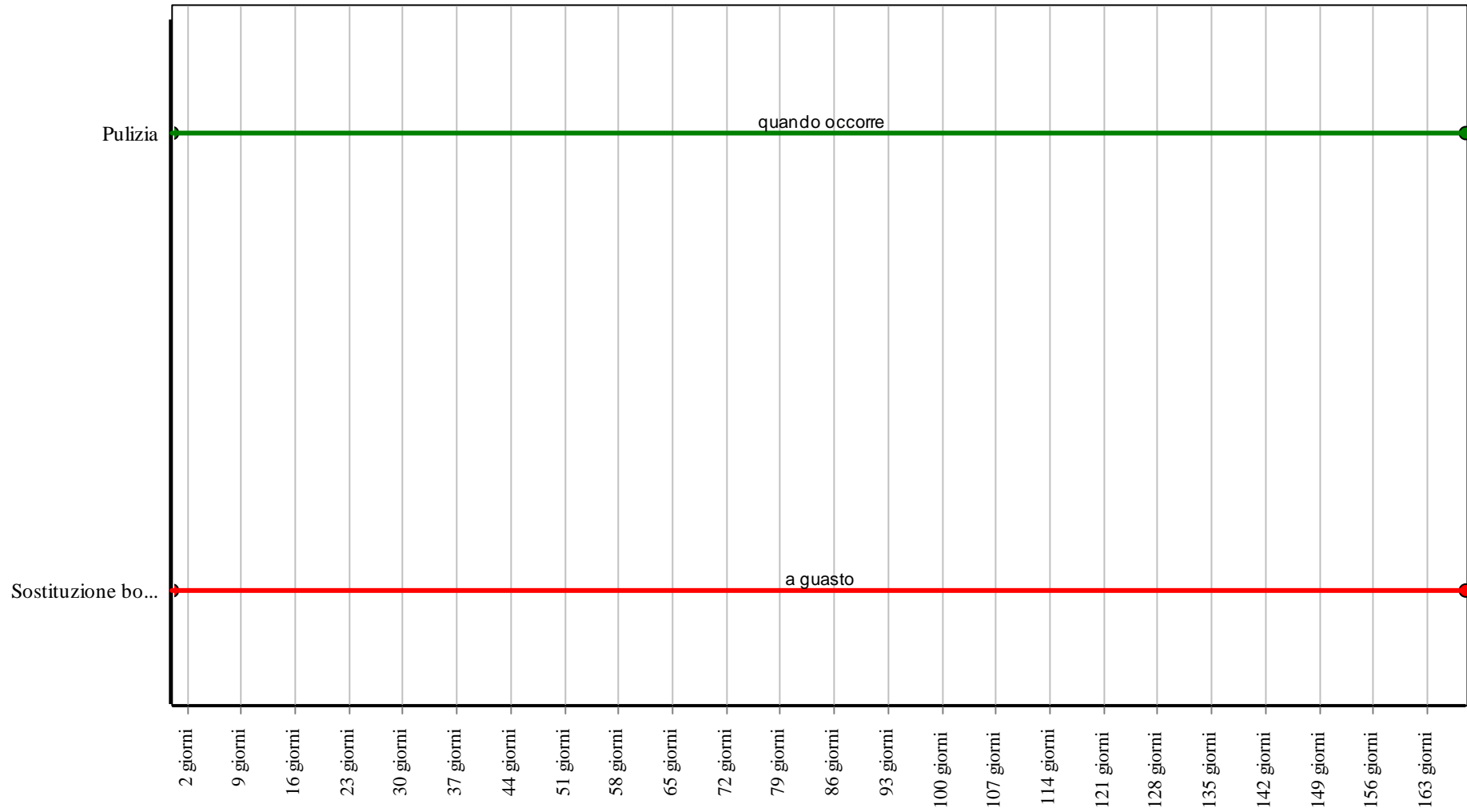
Controlli: Trasformatore di isolamento



Corpo d'Opera: <nuovo> ...

Unità Tecnologica: Sistemi eolici

Interventi: Trasformatore di isolamento



Corpo d'Opera: <nuovo> ...

Unità Tecnologica: Sistemi eolici

Turbina ad asse orizzontale

Unità Tecnologica: 01.01

Sistemi eolici

I generatori eolici ad asse orizzontale basano il loro funzionamento solo rispetto alla direzione di provenienza del vento; le turbine eoliche possono essere suddivise in base alla tecnologia costruttiva in due macro-famiglie:

- turbine ad asse verticale - VAWT (Vertical Axis Wind Turbine);
- turbine ad asse orizzontale – HAWT (Horizontal Axis Wind Turbine).

Le turbine HAWT si distinguono in:

- turbine sopravento (upwind);
- turbine sottovento (downwind).

Le turbine ad asse orizzontale sono dette "sopravento" perché il vento incontra prima il rotore rispetto alla torre; pertanto queste turbine hanno un'efficienza maggiore rispetto a quelle sottovento poiché non vi sono interferenze aerodinamiche con la torre.

Questi dispositivi hanno però lo svantaggio di non allinearsi automaticamente alla direzione del vento e pertanto necessitano quindi di un sistema d'imbardata o di una pinna direzionale.

Nelle turbine ad asse orizzontale "sottovento" il vento incontra prima la torre di sostegno e poi il rotore ma sono auto allineanti alla direzione del vento utilizzando un rotore flessibile in grado di resistere ai venti forti.

La turbina eolica ad asse orizzontale può essere a tre pale (che è il modello più diffuso) ma può essere composta anche a due pale, a singola pala munita di contrappeso (attualmente poco utilizzata) e multi pala (utilizzata soprattutto nel microeolico).

ANOMALIE RICONTRABILI

01.01.34.A01 Anomalie avvolgimenti

Difetti di isolamento degli avvolgimenti.

01.01.34.A02 Anomalie cuscinetti

Difetti di funzionamento dei cuscinetti.

01.01.34.A03 Rumorosità

Eccessivo livello del rumore prodotto durante il funzionamento.

01.01.34.A04 Difetti di stabilità

Perdita delle caratteristiche di stabilità dell'elemento con conseguenti possibili pericoli per gli utenti.

CONTROLLI ESEGUIBILI DA PERSONALE SPECIALIZZATO

01.01.34.C01 Controllo generale

Cadenza: ogni 2 mesi

Tipologia: Controllo a vista

Verificare la temperatura e la rumorosità dei cuscinetti.

- Anomalie riscontrabili: 1) *Anomalie avvolgimenti*; 2) *Anomalie cuscinetti*; 3) *Rumorosità*.
- Ditte specializzate: *Tecnico sistemi eolici*.

01.01.34.C02 Verifica isolamento

Cadenza: ogni anno

Tipologia: Misurazioni

Misurazione della resistenza all'isolamento degli avvolgimenti.

- Anomalie riscontrabili: 1) *Anomalie avvolgimenti*.
- Ditte specializzate: *Tecnico sistemi eolici*.

01.01.34.C03 Controllo stabilità

Cadenza: ogni 2 mesi

Tipologia: Ispezione a vista

Controllare la stabilità dell'elemento e che il materiale utilizzato sia idoneo alla funzione garantendo la sicurezza dei fruitori.

- Requisiti da verificare: 1) *Utilizzo di materiali, elementi e componenti caratterizzati da un'elevata durabilità*.
- Anomalie riscontrabili: 1) *Difetti di stabilità*.
- Ditte specializzate: *Tecnico sistemi eolici*.

MANUTENZIONI ESEGUIBILI DA PERSONALE SPECIALIZZATO

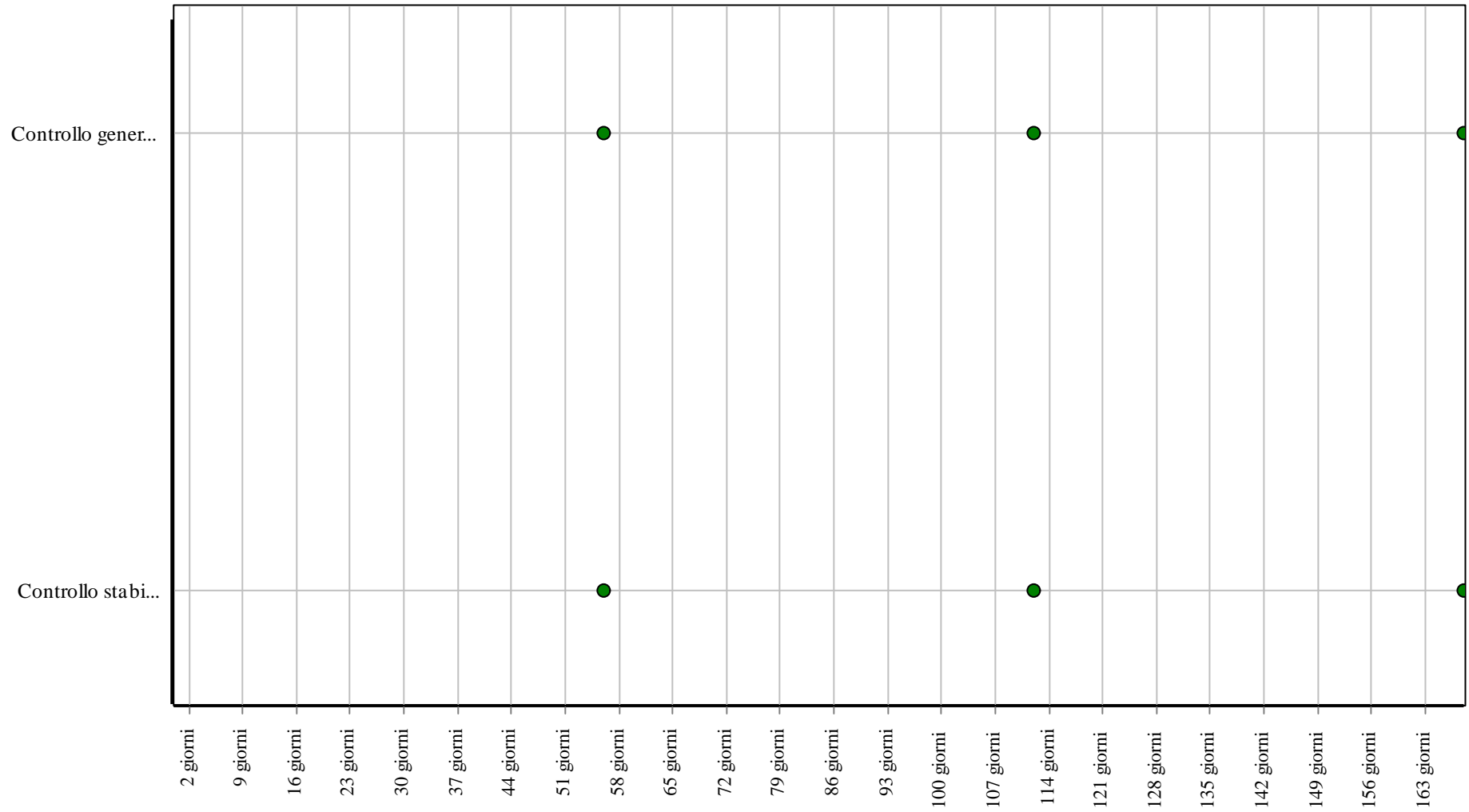
01.01.34.I01 Sostituzione avvolgimenti

Cadenza: quando occorre

Sostituire gli avvolgimenti quando danneggiati.

- Ditte specializzate: *Tecnico sistemi eolici*.

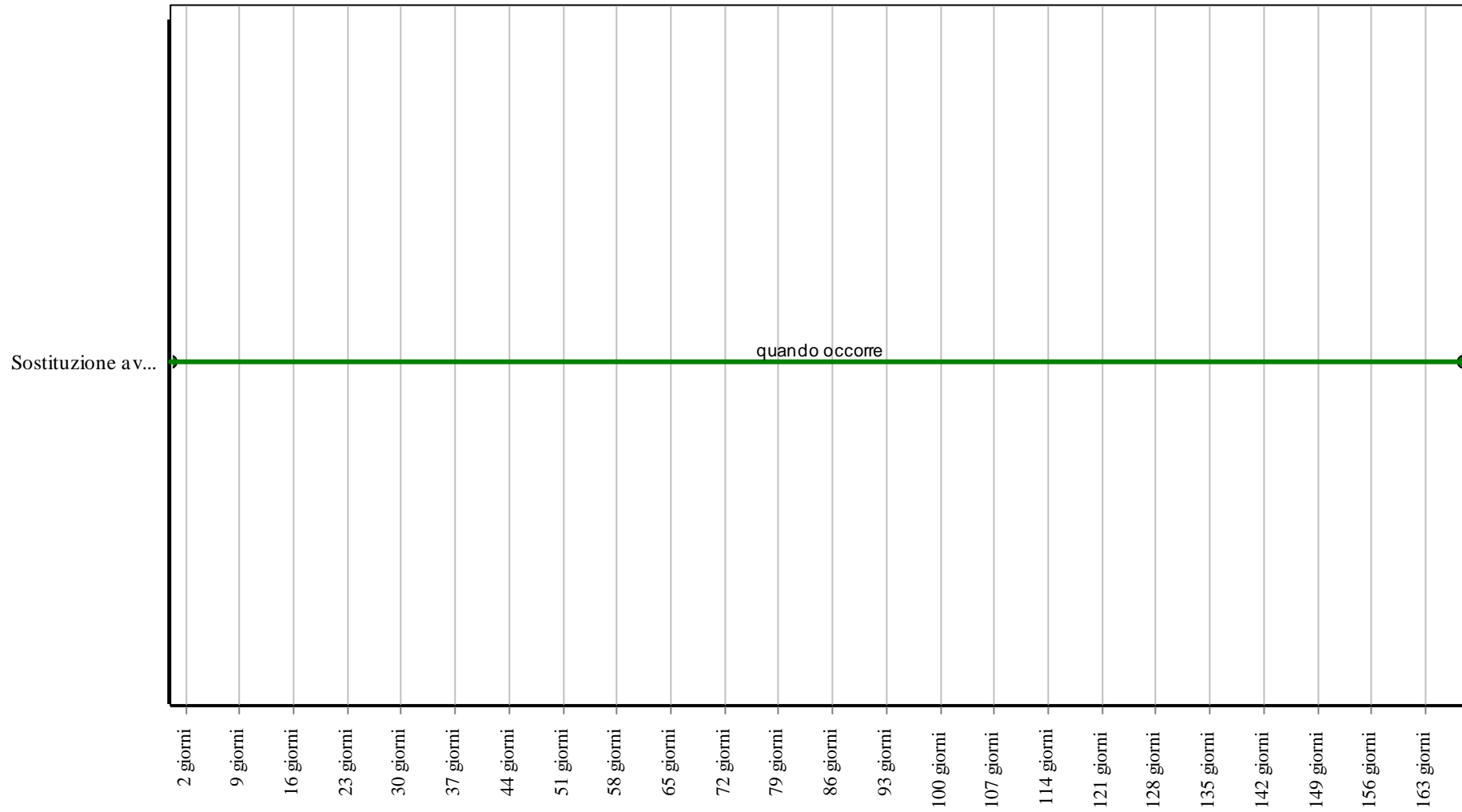
Controlli: Turbina ad asse orizzontale



Corpo d'Opera: <nuovo> ...

Unità Tecnologica: Sistemi eolici

Interventi: Turbina ad asse orizzontale



Corpo d'Opera: <nuovo> ...

Unità Tecnologica: Sistemi eolici

Opere di fondazioni profonde

Insieme degli elementi tecnici orizzontali del sistema edilizio avente funzione di separare gli spazi interni del sistema edilizio dal terreno sottostante e trasmetterne ad esso il peso della struttura e delle altre forze esterne.

In particolare si definiscono fondazioni profonde o fondazioni indirette quella classe di fondazioni realizzate con il raggiungimento di profondità considerevoli rispetto al piano campagna. Prima di realizzare opere di fondazioni profonde provvedere ad un accurato studio geologico esteso ad una zona significativamente estesa dei luoghi d'intervento, in relazione al tipo di opera e al contesto geologico in cui questa si andrà a collocare.

REQUISITI E PRESTAZIONI (UT)

01.02.R01 (Attitudine al) controllo delle dispersioni elettriche

Classe di Requisiti: Protezione elettrica

Classe di Esigenza: Sicurezza

Le opere di fondazioni profonde dovranno, in modo idoneo, impedire eventuali dispersioni elettriche.

Prestazioni:

Tutte le parti metalliche facenti parte delle opere di fondazioni profonde dovranno essere connesse ad impianti di terra mediante dispersori, in modo che esse vengano a trovarsi allo stesso potenziale elettrico del terreno.

Livello minimo della prestazione:

Essi variano in funzione delle modalità di progetto.

Riferimenti normativi:

Legge 1.3.1968, n. 186; D.M. Sviluppo Economico 22.1.2008, n. 37; D.Lgs. 9.4.2008, n. 81; UNI 8290-2; CEI EN 50522; CEI EN 61936-1; CEI 64-8; CEI 81-10/1; CEI S.423.

01.02.R02 Resistenza agli agenti aggressivi

Classe di Requisiti: Protezione dagli agenti chimici ed organici

Classe di Esigenza: Sicurezza

Le opere di fondazioni profonde non debbono subire dissoluzioni o disgregazioni e mutamenti di aspetto a causa dell'azione di agenti aggressivi chimici.

Prestazioni:

Le opere di fondazioni profonde dovranno conservare nel tempo, sotto l'azione di agenti chimici (anidride carbonica, solfati, ecc.) presenti in ambiente, le proprie caratteristiche funzionali.

Livello minimo della prestazione:

Nelle opere e manufatti in calcestruzzo, il D.M. Infrastrutture e Trasporti 17.1.2018 prevede che gli spessori minimi del copriferro variano in funzione delle tipologie costruttive, la normativa dispone che " L'armatura resistente deve essere protetta da un adeguato ricoprimento di calcestruzzo".

Riferimenti normativi:

D.Lgs. 9.4.2008, n. 81; D.M. Infrastrutture e Trasporti 17.1.2018; UNI 7699; UNI 8290-2; UNI 9944; UNI 10322.

01.02.R03 Resistenza agli attacchi biologici

Classe di Requisiti: Protezione dagli agenti chimici ed organici

Classe di Esigenza: Sicurezza

Le opere di fondazioni profonde a seguito della presenza di organismi viventi (animali, vegetali, microrganismi) non dovranno subire riduzioni di prestazioni.

Prestazioni:

Le opere di fondazioni profonde costituite da elementi in legno non dovranno permettere la crescita di funghi, insetti, muffe, organismi marini, ecc., ma dovranno conservare nel tempo le proprie caratteristiche funzionali anche in caso di attacchi biologici. Gli elementi in legno dovranno essere trattati con prodotti protettivi idonei.

Livello minimo della prestazione:

I valori minimi di resistenza agli attacchi biologici variano in funzione dei materiali, dei prodotti utilizzati, delle classi di rischio, delle situazioni generali di servizio, dell'esposizione a umidificazione e del tipo di agente biologico. Distribuzione degli agenti biologici per classi di rischio (UNI EN 335-1):

Classe di rischio 1

- Situazione generale di servizio: non a contatto con terreno, al coperto (secco);
- Descrizione dell'esposizione a umidificazione in servizio: nessuna;
- Distribuzione degli agenti biologici: insetti = U, termiti = Legge

Classe di rischio 2

- Situazione generale di servizio: non a contatto con terreno, al coperto (rischio di umidificazione);
- Descrizione dell'esposizione a umidificazione in servizio: occasionale;
- Distribuzione degli agenti biologici: funghi = U; (*)insetti = U; termiti = Legge

Classe di rischio 3

- Situazione generale di servizio: non a contatto con terreno, non al coperto;
- Descrizione dell'esposizione a umidificazione in servizio: frequente;
- Distribuzione degli agenti biologici: funghi = U; (*)insetti = U; termiti = Legge

Classe di rischio 4;

- Situazione generale di servizio: a contatto con terreno o acqua dolce;
- Descrizione dell'esposizione a umidificazione in servizio: permanente;
- Distribuzione degli agenti biologici: funghi = U; (*)insetti = U; termiti = Legge

Classe di rischio 5;

- Situazione generale di servizio: in acqua salata;
- Descrizione dell'esposizione a umidificazione in servizio: permanente;
- Distribuzione degli agenti biologici: funghi = U; (*)insetti = U; termiti = L; organismi marini = U.

U = universalmente presente in Europa

L = localmente presente in Europa

(*) il rischio di attacco può essere non significativo a seconda delle particolari situazioni di servizio.

Riferimenti normativi:

UNI 8290-2; UNI 8662-1/2/3; UNI 8789; UNI 8795; UNI 8859; UNI 8940; UNI 8976; UNI 9090; UNI 9092-1; UNI EN 335-1/2; UNI CEN/TS 1099.

01.02.R04 Resistenza al gelo

Classe di Requisiti: Protezione dagli agenti chimici ed organici

Classe di Esigenza: Sicurezza

Le opere di fondazioni profonde non dovranno subire disgregazioni e variazioni dimensionali e di aspetto in conseguenza della formazione di ghiaccio.

Prestazioni:

Le opere di fondazioni profonde dovranno conservare nel tempo le proprie caratteristiche funzionali se sottoposte a cause di gelo e disgelo. In particolare all'insorgere di pressioni interne che ne provocano la degradazione.

Livello minimo della prestazione:

I valori minimi variano in funzione del materiale impiegato. La resistenza al gelo viene determinata secondo prove di laboratorio su provini di calcestruzzo (provenienti da getti effettuati in cantiere, confezionato in laboratorio o ricavato da calcestruzzo già indurito) sottoposti a cicli alternati di gelo (in aria raffreddata) e disgelo (in acqua termostattizzata). Le misurazioni della variazione del modulo elastico, della massa e della lunghezza ne determinano la resistenza al gelo.

Riferimenti normativi:

UNI 7087; UNI 8290-2; UNI 8520-1; UNI 11417-1/2; UNI EN 206-1; UNI EN 771-1; UNI EN 934-1; UNI EN 12350-7; UNI EN 1328; UNI EN 12670; UNI EN 13055-1; ISO/DIS 4846.

01.02.R05 Resistenza meccanica

Classe di Requisiti: Di stabilità

Classe di Esigenza: Sicurezza

Le opere di fondazioni profonde dovranno essere in grado di contrastare le eventuali manifestazioni di deformazioni e cedimenti rilevanti dovuti all'azione di determinate sollecitazioni (carichi, forze sismiche, ecc.).

Prestazioni:

Le opere di fondazioni profonde, sotto l'effetto di carichi statici, dinamici e accidentali devono assicurare stabilità e resistenza.

Livello minimo della prestazione:

Per i livelli minimi si rimanda alle prescrizioni di legge e di normative vigenti in materia.

Riferimenti normativi:

Legge 5.11.1971, n. 1086; Legge 2.2.1974, n. 64; D.M. Infrastrutture e Trasporti 17.1.2018; UNI 8290-2; UNI EN 196-1; UNI EN 1356; UNI EN 12390-1; UNI EN 1992 1/2; UNI EN 1090-3; UNI 9503; UNI EN 1993; UNI EN 1999; UNI EN 1994 UNI EN 1994 1/2; UNI EN 1995; UNI EN 384; UNI EN 1504-8; UNI/TR 11634.

01.02.R06 Utilizzo di materiali, elementi e componenti a ridotto carico ambientale

Classe di Requisiti: Di salvaguardia dell'ambiente

Classe di Esigenza: Salvaguardia ambiente

I materiali e gli elementi selezionati, durante il ciclo di vita utile dovranno assicurare emissioni ridotte di inquinanti oltre ad un ridotto carico energetico.

Prestazioni:

La selezione dei materiali da costruzione deve, quindi, essere effettuata tenendo conto delle principali categorie di impatti ambientali: eutrofizzazione, cambiamenti climatici, acidificazione, riduzione dello strato di ozono extratrasferico, smog fotochimico, inquinamento del suolo e delle falde acquifere. Tali impatti dipendono dalle caratteristiche dei processi produttivi e anche dalla distanza della fonte di approvvigionamento rispetto al cantiere di costruzione del manufatto edilizio, in tale ottica è opportuno privilegiare materiali provenienti da siti di produzione limitrofi al luogo di costruzione, prendendo in considerazione anche la tipologia dei mezzi che sono utilizzati in relazione ai processi di trasporto.

Inoltre, gli impatti ambientali possono dipendere dalle risorse da cui derivano. Sono da privilegiare quelli derivanti da risorse rinnovabili, pur considerando che la scelta di un materiale dipende anche da altri requisiti che possono giustificare soluzioni tecnologiche differenti.

Livello minimo della prestazione:

I parametri relativi all'utilizzo di materiali ed elementi e componenti a ridotto carico ambientale dovranno rispettare i limiti previsti dalla normativa vigente

Riferimenti normativi:

D.M. Ambiente 8.5.2003, n. 203; D.Lgs. 3.4.2006, n. 152; C.M. Ambiente 15.7.2005, n. 5205; Dir. 2008/98/CE; C.M. Ambiente 19.7.2005; UNI EN ISO 14020; UNI EN ISO 14021; UNI EN ISO 14024; UNI EN ISO 14025; UNI 11277; D.M. Ambiente 11.10.2017.

01.02.R07 Utilizzo di materiali, elementi e componenti riciclati

Classe di Requisiti: Gestione dei rifiuti

Classe di Esigenza: Salvaguardia ambiente

Per diminuire la quantità di rifiuti dai prodotti, dovrà essere previsto l'utilizzo di materiali riciclati.

Prestazioni:

Nella scelta dei componenti, elementi e materiali, valutare con attenzione quelli che potenzialmente possono essere avviati al riciclo.

Livello minimo della prestazione:

Calcolare la percentuale di materiali da avviare ai processi di riciclaggio.

Determinare la percentuale in termini di quantità (kg) o di superficie (mq) di materiale impiegato nell'elemento tecnico in relazione all'unità funzionale assunta.

Riferimenti normativi:

D.M. Ambiente 8.5.2003, n. 203; D.Lgs. 3.4.2006, n. 152; C.M. Ambiente 15.7.2005, n. 5205; Dir. 2008/98/CE; C.M. Ambiente 19.7.2005; UNI EN ISO 14020; UNI EN ISO 14021; UNI EN ISO 14024; UNI EN ISO 14025; UNI 11277; D.M. Ambiente 11.10.2017.

01.02.R08 Recupero ambientale del terreno di sbancamento

Classe di Requisiti: Salvaguardia dell'integrità del suolo e del sottosuolo

Classe di Esigenza: Salvaguardia ambiente

Salvaguardia dell'integrità del suolo e del sottosuolo attraverso il recupero del terreno di sbancamento.

Prestazioni:

Al fine di salvaguardare l'integrità del suolo e del sottosuolo e per limitare i relativi impatti, il terreno risultante dallo sbancamento per la realizzazione dell'edificio, dovrà essere recuperato e riutilizzato.

Livello minimo della prestazione:

Dovranno essere rispettati i criteri dettati dalla normativa di settore.

Riferimenti normativi:

D. Lgs. 3.4.2006, n. 152; D.Lgs. 12.9.2014, n. 133; Legge 11.11.2014, n. 164; D.P.R. 14.7.2016, n.279; UNI 11277; D.M. Ambiente 11.10.2017.

01.02.R09 Gestione ecocompatibile del cantiere

Classe di Requisiti: Di salvaguardia dell'ambiente

Classe di Esigenza: Salvaguardia ambiente

Salvaguardia dell'ambiente attraverso la gestione ecocompatibile del cantiere durante le fasi manutentive

Prestazioni:

Durante le fasi di manutenzione degli elementi dell'opera, dovranno essere limitati i consumi energetici ed i livelli di inquinamento ambientale anche in funzione delle risorse utilizzate e nella gestione dei rifiuti.

Livello minimo della prestazione:

Utilizzo di materiali e componenti con basse percentuali di interventi manutentivi nel rispetto dei criteri dettati dalla normativa di settore.

Riferimenti normativi:

D.M. Ambiente 8.5.2003, n. 203; D.Lgs. 3.4.2006, n. 152; C.M. Ambiente 15.7.2005, n. 5205; Dir. 2008/98/CE; C.M. Ambiente 19.7.2005; UNI EN ISO 14020; UNI EN ISO 14021; UNI EN ISO 14024; UNI EN ISO 14025; UNI 11277; D.M. Ambiente 11.10.2017.

01.02.R10 Utilizzo di materiali, elementi e componenti caratterizzati da un'elevata durabilità

Classe di Requisiti: Utilizzo razionale delle risorse

Classe di Esigenza: Salvaguardia ambiente

Utilizzo razionale delle risorse attraverso l'impiego di materiali con una elevata durabilità.

Prestazioni:

Nelle fasi progettuali dell'opera individuare e scegliere elementi e componenti caratterizzati da una durabilità elevata.

Livello minimo della prestazione:

Nella fase progettuale bisogna garantire una adeguata percentuale di elementi costruttivi caratterizzati da una durabilità elevata.

Riferimenti normativi:

D.M. Ambiente 8.5.2003, n. 203; D.Lgs. 3.4.2006, n. 152; C.M. Ambiente 15.7.2005, n. 5205; Dir. 2008/98/CE; C.M. Ambiente 19.7.2005; UNI EN ISO 14020; UNI EN ISO 14021; UNI EN ISO 14024; UNI EN ISO 14025; UNI 11277; D.M. Ambiente 11.10.2017.

ELEMENTI MANUTENIBILI DELL'UNITÀ TECNOLOGICA:

- ° 01.02.01 Pali trivellati
- ° 01.02.02 Platea su pali

Pali trivellati

Unità Tecnologica: 01.02

Opere di fondazioni profonde

I pali di fondazione sono una tipologia di fondazioni profonde o fondazioni indirette che hanno lo scopo di trasmettere il carico della sovrastruttura ad uno strato profondo e resistente del sottosuolo, attraverso terreni soffici e inadatti, ovvero di diffondere il peso della costruzione a larghi strati di terreno capaci di fornire una sufficiente resistenza al carico. In particolare i pali trivellati vengono realizzati per perforazione del terreno ed estrazione di un volume di terreno circa uguale a quello del palo. I pali trivellati eseguiti direttamente nel terreno o fuori opera con varie tecniche.

ANOMALIE RISCONTRABILI

01.02.01.A01 Cedimenti

Dissesti dovuti a cedimenti di natura e causa diverse, talvolta con manifestazioni dell'abbassamento del piano di imposta della fondazione.

01.02.01.A02 Deformazioni e spostamenti

Deformazioni e spostamenti dovuti a cause esterne che alterano la normale configurazione dell'elemento.

01.02.01.A03 Distacchi murari

Distacchi dei paramenti murari mediante anche manifestazione di lesioni passanti.

01.02.01.A04 Distacco

Disgregazione e distacco di parti notevoli del materiale che può manifestarsi anche mediante espulsione di elementi prefabbricati dalla loro sede.

01.02.01.A05 Esposizione dei ferri di armatura

Distacchi di parte di calcestruzzo (copriferro) e relativa esposizione dei ferri di armatura a fenomeni di corrosione per l'azione degli agenti atmosferici.

01.02.01.A06 Fessurazioni

Degradazione che si manifesta con la formazione di soluzioni di continuità del materiale e che può implicare lo spostamento reciproco delle parti.

01.02.01.A07 Lesioni

Si manifestano con l'interruzione del tessuto murario. Le caratteristiche e l'andamento ne caratterizzano l'importanza e il tipo.

01.02.01.A08 Non perpendicolarità del fabbricato

Non perpendicolarità dell'edificio a causa di dissesti o eventi di natura diversa.

01.02.01.A09 Penetrazione di umidità

Comparsa di macchie di umidità dovute all'assorbimento di acqua.

01.02.01.A10 Rigonfiamento

Variazione della sagoma che interessa l'intero spessore del materiale e che si manifesta soprattutto in elementi lastriformi. Ben riconoscibile essendo dato dal tipico andamento "a bolla" combinato all'azione della gravità.

01.02.01.A11 Umidità

Presenza di umidità dovuta spesso per risalita capillare.

01.02.01.A12 Impiego di materiali non durevoli

Impiego di materiali non durevoli nelle fasi manutentive degli elementi.

CONTROLLI ESEGUIBILI DA PERSONALE SPECIALIZZATO

01.02.01.C01 Controllo struttura

Cadenza: ogni 12 mesi

Tipologia: Controllo a vista

Controllare l'integrità delle pareti e dei pilastri verificando l'assenza di eventuali lesioni e/o fessurazioni. Controllare eventuali smottamenti del terreno circostante alla struttura che possano essere indicatori di cedimenti strutturali. Effettuare verifiche e controlli approfonditi particolarmente in corrispondenza di manifestazioni a calamità naturali (sisma, nubifragi, ecc.).

- Requisiti da verificare: 1) Resistenza meccanica.
- Anomalie riscontrabili: 1) Cedimenti; 2) Deformazioni e spostamenti; 3) Distacchi murari; 4) Fessurazioni; 5) Lesioni; 6) Non perpendicolarità del fabbricato; 7) Penetrazione di umidità.
- Ditte specializzate: Tecnici di livello superiore.

01.02.01.C02 Controllo impiego di materiali durevoli

Cadenza: quando occorre

Tipologia: Verifica

Verificare che nelle fasi manutentive degli elementi vengano utilizzati componenti caratterizzati da una durabilità elevata.

- Requisiti da verificare: 1) *Utilizzo di materiali, elementi e componenti caratterizzati da un'elevata durabilità.*
- Anomalie riscontrabili: 1) *Impiego di materiali non durevoli.*
- Ditte specializzate: *Tecnici di livello superiore.*

MANUTENZIONI ESEGUIBILI DA PERSONALE SPECIALIZZATO

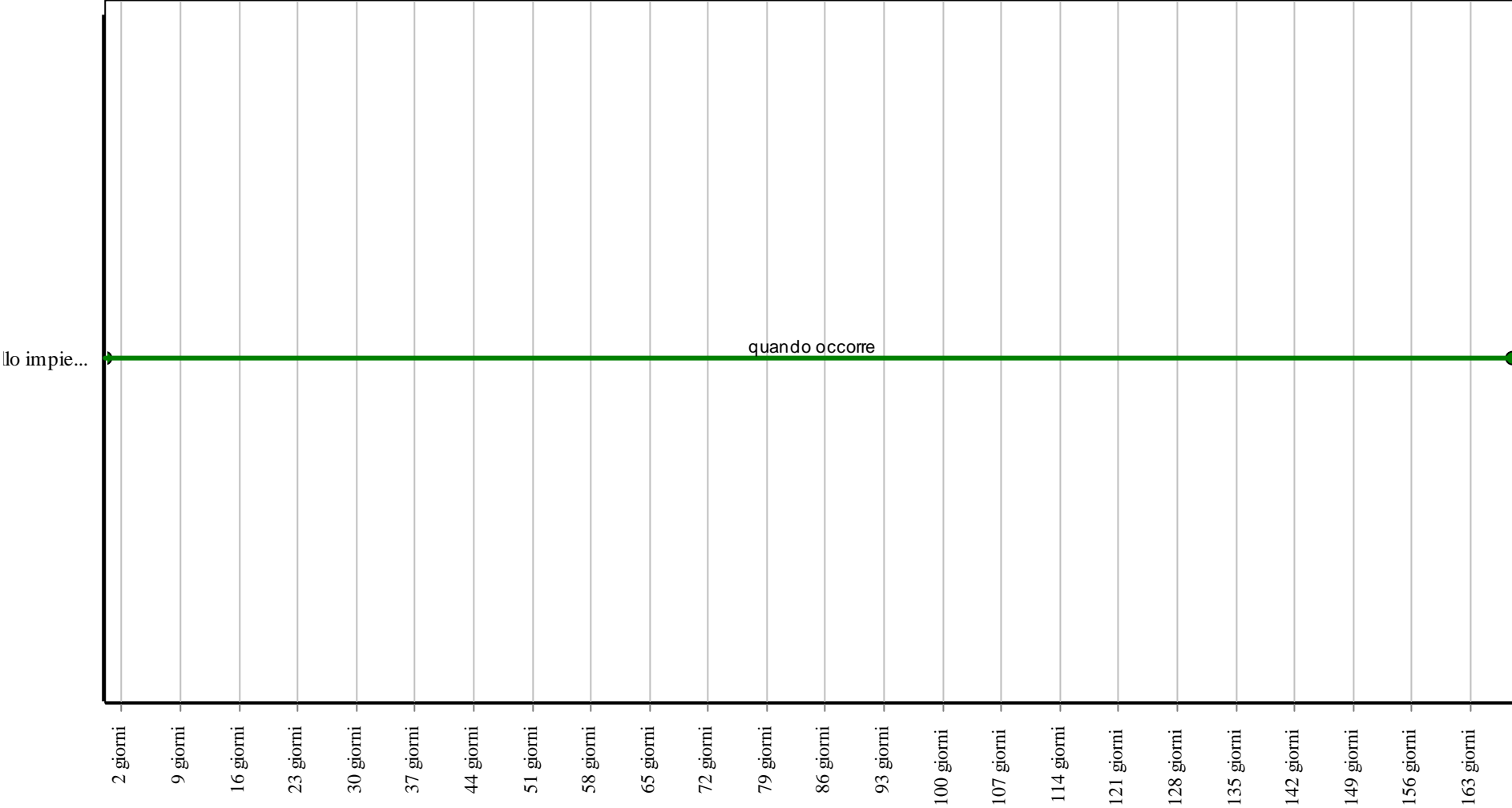
01.02.01.I01 Interventi sulle strutture

Cadenza: quando occorre

In seguito alla comparsa di segni di cedimenti strutturali (lesioni, fessurazioni, rotture), effettuare accurati accertamenti per la diagnosi e la verifica delle strutture, da parte di tecnici qualificati, che possano individuare la causa/effetto del dissesto ed evidenziare eventuali modificazioni strutturali tali da compromettere la stabilità delle strutture, in particolare verificare la perpendicolarità del fabbricato. Procedere quindi al consolidamento delle stesse a secondo del tipo di dissesti riscontrati.

- Ditte specializzate: *Tecnici di livello superiore.*

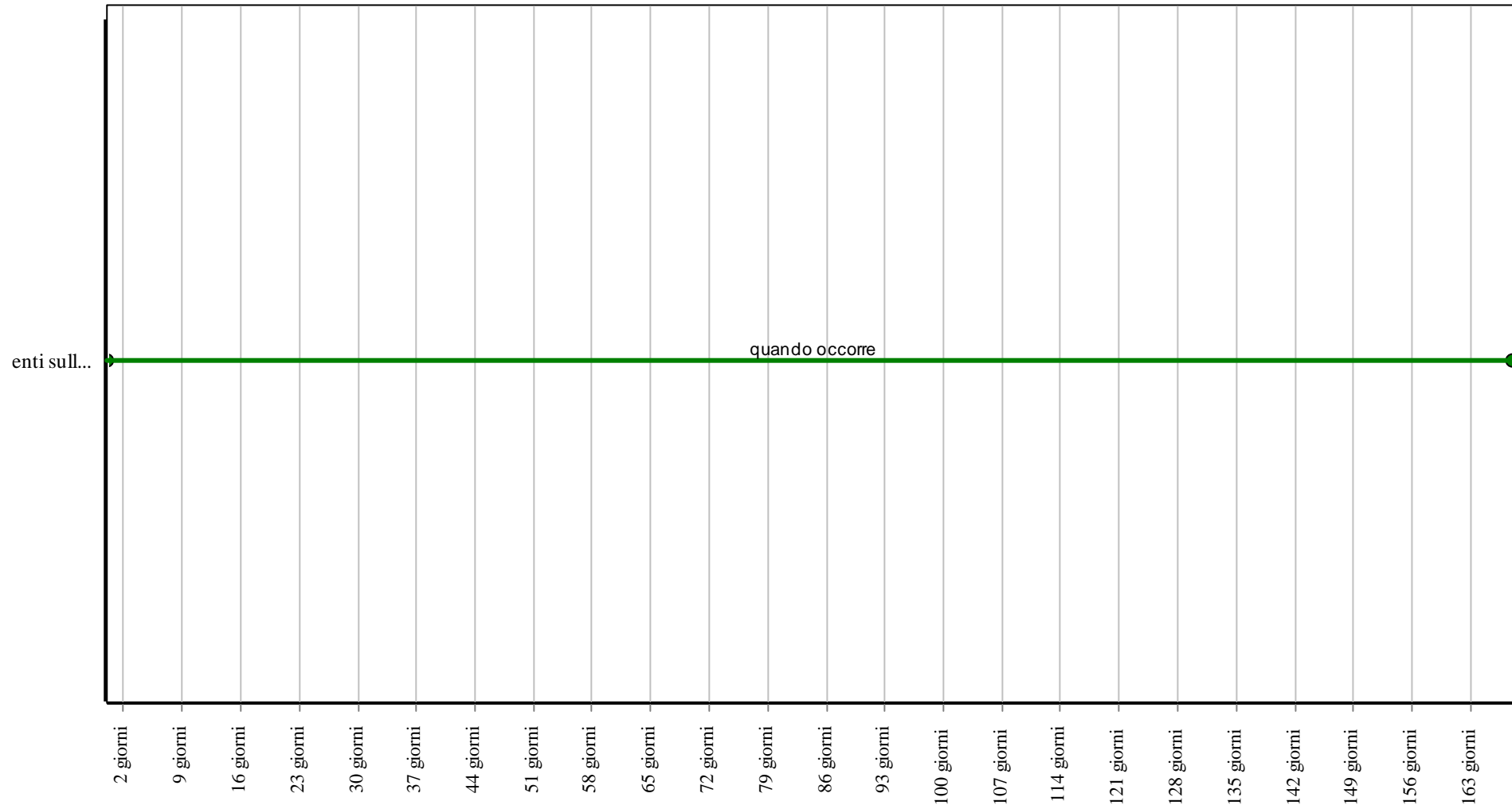
Controlli: Pali trivellati



Corpo d'Opera: <nuovo> ...

Unità Tecnologica: Opere di fondazioni profonde

Interventi: Pali trivellati



Corpo d'Opera: <nuovo> ...

Unità Tecnologica: Opere di fondazioni profonde

Platea su pali

Unità Tecnologica: 01.02

Opere di fondazioni profonde

In generale si tratta di fondazioni su pali sospesi, impiegate in presenza di terreni molto cedevoli, dove le teste dei pali vengono collegate alle fondazioni a platea.

ANOMALIE RISCONTRABILI

01.02.02.A01 Cedimenti

Dissesti dovuti a cedimenti di natura e causa diverse, talvolta con manifestazioni dell'abbassamento del piano di imposta della fondazione.

01.02.02.A02 Deformazioni e spostamenti

Deformazioni e spostamenti dovuti a cause esterne che alterano la normale configurazione dell'elemento.

01.02.02.A03 Distacchi murari

Distacchi dei paramenti murari mediante anche manifestazione di lesioni passanti.

01.02.02.A04 Distacco

Disgregazione e distacco di parti notevoli del materiale che può manifestarsi anche mediante espulsione di elementi prefabbricati dalla loro sede.

01.02.02.A05 Esposizione dei ferri di armatura

Distacchi di parte di calcestruzzo (copriferro) e relativa esposizione dei ferri di armatura a fenomeni di corrosione per l'azione degli agenti atmosferici.

01.02.02.A06 Fessurazioni

Degradazione che si manifesta con la formazione di soluzioni di continuità del materiale e che può implicare lo spostamento reciproco delle parti.

01.02.02.A07 Lesioni

Si manifestano con l'interruzione del tessuto murario. Le caratteristiche e l'andamento ne caratterizzano l'importanza e il tipo.

01.02.02.A08 Non perpendicolarità del fabbricato

Non perpendicolarità dell'edificio a causa di dissesti o eventi di natura diversa.

01.02.02.A09 Penetrazione di umidità

Comparsa di macchie di umidità dovute all'assorbimento di acqua.

01.02.02.A10 Rigonfiamento

Variazione della sagoma che interessa l'intero spessore del materiale e che si manifesta soprattutto in elementi lastriformi. Ben riconoscibile essendo dato dal tipico andamento "a bolla" combinato all'azione della gravità.

01.02.02.A11 Umidità

Presenza di umidità dovuta spesso per risalita capillare.

01.02.02.A12 Impiego di materiali non durevoli

Impiego di materiali non durevoli nelle fasi manutentive degli elementi.

CONTROLLI ESEGUIBILI DA PERSONALE SPECIALIZZATO

01.02.02.C01 Controllo struttura

Cadenza: ogni 12 mesi

Tipologia: Controllo a vista

Controllare l'integrità delle pareti e dei pilastri verificando l'assenza di eventuali lesioni e/o fessurazioni. Controllare eventuali smottamenti del terreno circostante alla struttura che possano essere indicatori di cedimenti strutturali. Effettuare verifiche e controlli approfonditi particolarmente in corrispondenza di calamità naturali (sisma, nubifragi, ecc.).

- Requisiti da verificare: 1) *Resistenza meccanica.*
- Anomalie riscontrabili: 1) *Cedimenti;* 2) *Deformazioni e spostamenti;* 3) *Distacchi murari;* 4) *Distacco;* 5) *Fessurazioni;* 6) *Lesioni;* 7) *Non perpendicolarità del fabbricato;* 8) *Penetrazione di umidità.*
- Ditte specializzate: *Tecnici di livello superiore.*

01.02.02.C02 Controllo impiego di materiali durevoli

Cadenza: quando occorre

Tipologia: Verifica

Verificare che nelle fasi manutentive degli elementi vengano utilizzati componenti caratterizzati da una durabilità elevata.

- Requisiti da verificare: 1) *Utilizzo di materiali, elementi e componenti caratterizzati da un'elevata durabilità.*
- Anomalie riscontrabili: 1) *Impiego di materiali non durevoli.*
- Ditte specializzate: *Tecnici di livello superiore.*

MANUTENZIONI ESEGUIBILI DA PERSONALE SPECIALIZZATO

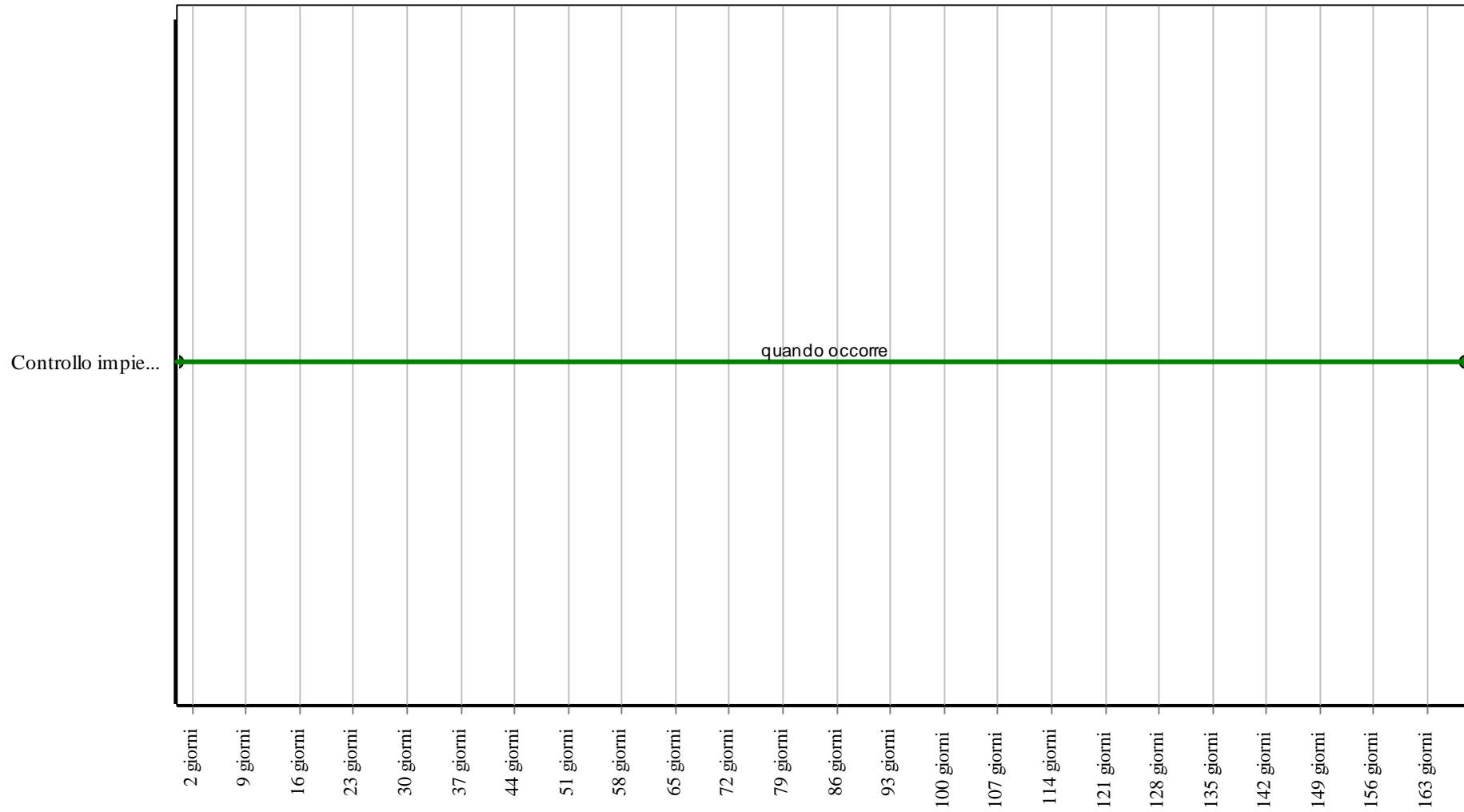
01.02.02.I01 Interventi sulle strutture

Cadenza: quando occorre

In seguito alla comparsa di segni di cedimenti strutturali (lesioni, fessurazioni, rotture), effettuare accurati accertamenti per la diagnosi e la verifica delle strutture, da parte di tecnici qualificati, che possano individuare la causa/effetto del dissesto ed evidenziare eventuali modificazioni strutturali tali da compromettere la stabilità delle strutture, in particolare verificare la perpendicolarità del fabbricato. Procedere quindi al consolidamento delle stesse a secondo del tipo di dissesti riscontrati.

- Ditte specializzate: *Specializzati vari.*

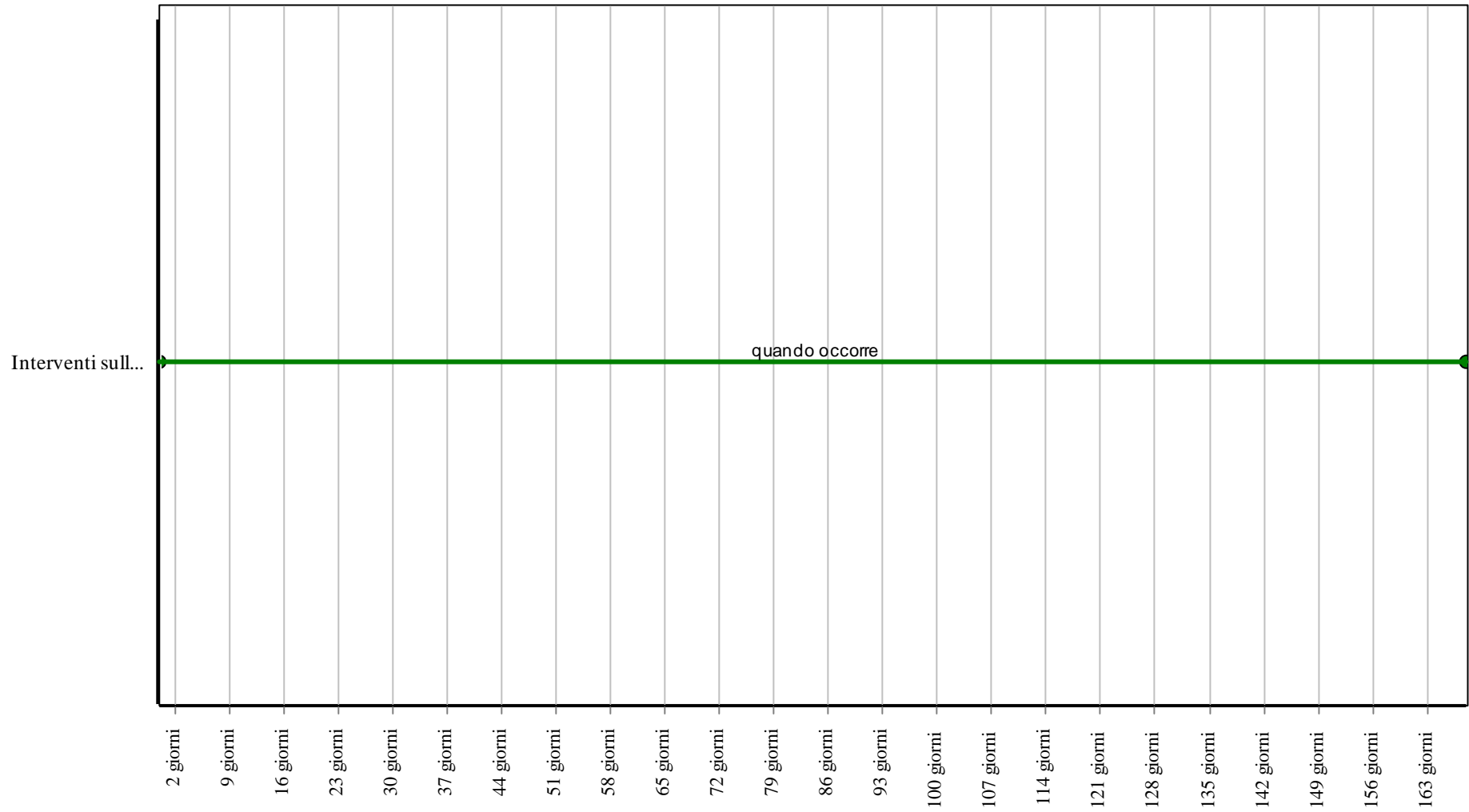
Controlli: Platea su pali



Corpo d'Opera: <nuovo> ...

Unità Tecnologica: Opere di fondazioni profonde

Interventi: Platea su pali



Corpo d'Opera: <nuovo> ...

Unità Tecnologica: Opere di fondazioni profonde

Opere di fondazioni superficiali

Insieme degli elementi tecnici orizzontali del sistema edilizio avente funzione di separare gli spazi interni del sistema edilizio dal terreno sottostante e trasmetterne ad esso il peso della struttura e delle altre forze esterne.

In particolare si definiscono fondazioni superficiali o fondazioni dirette quella classe di fondazioni realizzate a profondità ridotte rispetto al piano campagna ossia l'approfondimento del piano di posa non è elevato.

Prima di realizzare opere di fondazioni superficiali provvedere ad un accurato studio geologico esteso ad una zona significativamente estesa dei luoghi d'intervento, in relazione al tipo di opera e al contesto geologico in cui questa si andrà a collocare.

Nel progetto di fondazioni superficiali si deve tenere conto della presenza di sottoservizi e dell'influenza di questi sul comportamento del manufatto. Nel caso di reti idriche e fognarie occorre particolare attenzione ai possibili inconvenienti derivanti da immissioni o perdite di liquidi nel sottosuolo.

È opportuno che il piano di posa in una fondazione sia tutto allo stesso livello. Ove ciò non sia possibile, le fondazioni adiacenti, appartenenti o non ad un unico manufatto, saranno verificate tenendo conto della reciproca influenza e della configurazione dei piani di posa. Le fondazioni situate nell'alveo o nelle golene di corsi d'acqua possono essere soggette allo scalzamento e perciò vanno adeguatamente difese e approfondite. Analoga precauzione deve essere presa nel caso delle opere marittime.

REQUISITI E PRESTAZIONI (UT)

01.03.R01 (Attitudine al) controllo delle dispersioni elettriche

Classe di Requisiti: Protezione elettrica

Classe di Esigenza: Sicurezza

Le opere di fondazioni superficiali dovranno, in modo idoneo, impedire eventuali dispersioni elettriche.

Prestazioni:

Tutte le parti metalliche facenti parte delle opere di fondazioni superficiali dovranno essere connesse ad impianti di terra mediante dispersori, in modo che esse vengano a trovarsi allo stesso potenziale elettrico del terreno.

Livello minimo della prestazione:

Essi variano in funzione delle modalità di progetto.

Riferimenti normativi:

Legge 1.3.1968, n. 186; D.M. Sviluppo Economico 22.1.2008, n. 37; D.Lgs. 9.4.2008, n. 81; UNI 8290-2; CEI EN 50522; CEI EN 61936-1; CEI 64-8; CEI 81-10/1; CEI S.423.

01.03.R02 Resistenza agli agenti aggressivi

Classe di Requisiti: Protezione dagli agenti chimici ed organici

Classe di Esigenza: Sicurezza

Le opere di fondazioni superficiali non debbono subire dissoluzioni o disgregazioni e mutamenti di aspetto a causa dell'azione di agenti aggressivi chimici.

Prestazioni:

Le opere di fondazioni superficiali dovranno conservare nel tempo, sotto l'azione di agenti chimici (anidride carbonica, solfati, ecc.) presenti in ambiente, le proprie caratteristiche funzionali.

Livello minimo della prestazione:

Nelle opere e manufatti in calcestruzzo, il D.M. Infrastrutture e Trasporti 17.1.2018 prevede che gli spessori minimi del copriferro variano in funzione delle tipologie costruttive, la normativa dispone che "L'armatura resistente deve essere protetta da un adeguato ricoprimento di calcestruzzo".

Riferimenti normativi:

D.Lgs. 9.4.2008, n. 81; D.M. Infrastrutture e Trasporti 17.1.2018; UNI 7699; UNI 8290-2; UNI 9944; UNI 10322.

01.03.R03 Resistenza agli attacchi biologici

Classe di Requisiti: Protezione dagli agenti chimici ed organici

Classe di Esigenza: Sicurezza

Le opere di fondazioni superficiali a seguito della presenza di organismi viventi (animali, vegetali, microrganismi) non dovranno subire riduzioni di prestazioni.

Prestazioni:

Le opere di fondazioni superficiali costituite da elementi in legno non dovranno permettere la crescita di funghi, insetti, muffe, organismi marini, ecc., ma dovranno conservare nel tempo le proprie caratteristiche funzionali anche in caso di attacchi biologici. Gli elementi in legno dovranno essere trattati con prodotti protettivi idonei.

Livello minimo della prestazione:

I valori minimi di resistenza agli attacchi biologici variano in funzione dei materiali, dei prodotti utilizzati, delle classi di rischio, delle situazioni generali di servizio, dell'esposizione a umidificazione e del tipo di agente biologico. Distribuzione degli agenti biologici per classi di rischio (UNI EN 335-1):

Classe di rischio 1

- Situazione generale di servizio: non a contatto con terreno, al coperto (secco);
 - Descrizione dell'esposizione a umidificazione in servizio: nessuna;
 - Distribuzione degli agenti biologici: insetti = U, termiti = Legge
- Classe di rischio 2
- Situazione generale di servizio: non a contatto con terreno, al coperto (rischio di umidificazione);
 - Descrizione dell'esposizione a umidificazione in servizio: occasionale;
 - Distribuzione degli agenti biologici: funghi = U; (*)insetti = U; termiti = Legge
- Classe di rischio 3
- Situazione generale di servizio: non a contatto con terreno, non al coperto;
 - Descrizione dell'esposizione a umidificazione in servizio: frequente;
 - Distribuzione degli agenti biologici: funghi = U; (*)insetti = U; termiti = Legge
- Classe di rischio 4;
- Situazione generale di servizio: a contatto con terreno o acqua dolce;
 - Descrizione dell'esposizione a umidificazione in servizio: permanente;
 - Distribuzione degli agenti biologici: funghi = U; (*)insetti = U; termiti = Legge
- Classe di rischio 5;
- Situazione generale di servizio: in acqua salata;
 - Descrizione dell'esposizione a umidificazione in servizio: permanente;
 - Distribuzione degli agenti biologici: funghi = U; (*)insetti = U; termiti = L; organismi marini = U.

U = universalmente presente in Europa

L = localmente presente in Europa

(*) il rischio di attacco può essere non significativo a seconda delle particolari situazioni di servizio.

Riferimenti normativi:

UNI 8290-2; UNI 8662-1/2/3; UNI 8789; UNI 8795; UNI 8859; UNI 8940; UNI 8976; UNI 9090; UNI 9092-1; UNI EN 335-1/2; UNI CEN/TS 1099.

01.03.R04 Resistenza al gelo

Classe di Requisiti: Protezione dagli agenti chimici ed organici

Classe di Esigenza: Sicurezza

Le opere di fondazioni superficiali non dovranno subire disgregazioni e variazioni dimensionali e di aspetto in conseguenza della formazione di ghiaccio.

Prestazioni:

Le opere di fondazioni superficiali dovranno conservare nel tempo le proprie caratteristiche funzionali se sottoposte a cause di gelo e disgelo. In particolare all'insorgere di pressioni interne che ne provocano la degradazione.

Livello minimo della prestazione:

I valori minimi variano in funzione del materiale impiegato. La resistenza al gelo viene determinata secondo prove di laboratorio su provini di calcestruzzo (provenienti da getti effettuati in cantiere, confezionato in laboratorio o ricavato da calcestruzzo già indurito) sottoposti a cicli alternati di gelo (in aria raffreddata) e disgelo (in acqua termostattizzata). Le misurazioni della variazione del modulo elastico, della massa e della lunghezza ne determinano la resistenza al gelo.

Riferimenti normativi:

UNI 7087; UNI 8290-2; UNI 8520-1; UNI 11417-1/2; UNI EN 206-1; UNI EN 771-1; UNI EN 934-1; UNI EN 12350-7; UNI EN 1328; UNI EN 12670; UNI EN 13055-1; ISO/DIS 4846.

01.03.R05 Resistenza meccanica

Classe di Requisiti: Di stabilità

Classe di Esigenza: Sicurezza

Le opere di fondazioni superficiali dovranno essere in grado di contrastare le eventuali manifestazioni di deformazioni e cedimenti rilevanti dovuti all'azione di determinate sollecitazioni (carichi, forze sismiche, ecc.).

Prestazioni:

Le opere di fondazioni superficiali, sotto l'effetto di carichi statici, dinamici e accidentali devono assicurare stabilità e resistenza.

Livello minimo della prestazione:

Per i livelli minimi si rimanda alle prescrizioni di legge e di normative vigenti in materia.

Riferimenti normativi:

Legge 5.11.1971, n. 1086; Legge 2.2.1974, n. 64; D.M. Infrastrutture e Trasporti 17.1.2018; UNI 8290-2; UNI EN 196-1; UNI EN 1356; UNI EN 12390-1; UNI EN 1992 1/2; UNI EN 1090-3; UNI 9503; UNI EN 1993; UNI EN 1999; UNI EN 1994; UNI EN 1994 1/2; UNI EN 1995; UNI EN 384; UNI EN 1504-8.

01.03.R06 Gestione ecocompatibile del cantiere

Classe di Requisiti: Di salvaguardia dell'ambiente

Classe di Esigenza: Salvaguardia ambiente

Salvaguardia dell'ambiente attraverso la gestione ecocompatibile del cantiere durante le fasi manutentive

Prestazioni:

Durante le fasi di manutenzione degli elementi dell'opera, dovranno essere limitati i consumi energetici ed i livelli di inquinamento ambientale anche in funzione delle risorse utilizzate e nella gestione dei rifiuti.

Livello minimo della prestazione:

Utilizzo di materiali e componenti con basse percentuali di interventi manutentivi nel rispetto dei criteri dettati dalla normativa di settore.

Riferimenti normativi:

D.M. Ambiente 8.5.2003, n. 203; D.Lgs. 3.4.2006, n. 152; C.M. Ambiente 15.7.2005, n. 5205; Dir. 2008/98/CE; C.M. Ambiente 19.7.2005; UNI EN ISO 14020; UNI EN ISO 14021; UNI EN ISO 14024; UNI EN ISO 14025; UNI 11277; D.M. Ambiente 11.10.2017.

01.03.R07 Utilizzo di materiali, elementi e componenti a ridotto carico ambientale

Classe di Requisiti: Di salvaguardia dell'ambiente

Classe di Esigenza: Salvaguardia ambiente

I materiali e gli elementi selezionati, durante il ciclo di vita utile dovranno assicurare emissioni ridotte di inquinanti oltre ad un ridotto carico energetico.

Prestazioni:

La selezione dei materiali da costruzione deve, quindi, essere effettuata tenendo conto delle principali categorie di impatti ambientali: eutrofizzazione, cambiamenti climatici, acidificazione, riduzione dello strato di ozono extratmosferico, smog fotochimico, inquinamento del suolo e delle falde acquifere. Tali impatti dipendono dalle caratteristiche dei processi produttivi e anche dalla distanza della fonte di approvvigionamento rispetto al cantiere di costruzione del manufatto edilizio, in tale ottica è opportuno privilegiare materiali provenienti da siti di produzione limitrofi al luogo di costruzione, prendendo in considerazione anche la tipologia dei mezzi che sono utilizzati in relazione ai processi di trasporto.

Inoltre, gli impatti ambientali possono dipendere dalle risorse da cui derivano. Sono da privilegiare quelli derivanti da risorse rinnovabili, pur considerando che la scelta di un materiale dipende anche da altri requisiti che possono giustificare soluzioni tecnologiche differenti.

Livello minimo della prestazione:

I parametri relativi all'utilizzo di materiali ed elementi e componenti a ridotto carico ambientale dovranno rispettare i limiti previsti dalla normativa vigente

Riferimenti normativi:

D.M. Ambiente 8.5.2003, n. 203; D.Lgs. 3.4.2006, n. 152; C.M. Ambiente 15.7.2005, n. 5205; Dir. 2008/98/CE; C.M. Ambiente 19.7.2005; UNI EN ISO 14020; UNI EN ISO 14021; UNI EN ISO 14024; UNI EN ISO 14025; UNI 11277; D.M. Ambiente 11.10.2017.

01.03.R08 Utilizzo di materiali, elementi e componenti riciclati

Classe di Requisiti: Gestione dei rifiuti

Classe di Esigenza: Salvaguardia ambiente

Per diminuire la quantità di rifiuti dai prodotti, dovrà essere previsto l'utilizzo di materiali riciclati.

Prestazioni:

Nella scelta dei componenti, elementi e materiali, valutare con attenzione quelli che potenzialmente possono essere avviati al riciclo.

Livello minimo della prestazione:

Calcolare la percentuale di materiali da avviare ai processi di riciclaggio.

Determinare la percentuale in termini di quantità (kg) o di superficie (mq) di materiale impiegato nell'elemento tecnico in relazione all'unità funzionale assunta.

Riferimenti normativi:

D.M. Ambiente 8.5.2003, n. 203; D.Lgs. 3.4.2006, n. 152; C.M. Ambiente 15.7.2005, n. 5205; Dir. 2008/98/CE; C.M. Ambiente 19.7.2005; UNI EN ISO 14020; UNI EN ISO 14021; UNI EN ISO 14024; UNI EN ISO 14025; UNI 11277; D.M. Ambiente 11.10.2017.

01.03.R09 Recupero ambientale del terreno di sbancamento

Classe di Requisiti: Salvaguardia dell'integrità del suolo e del sottosuolo

Classe di Esigenza: Salvaguardia ambiente

Salvaguardia dell'integrità del suolo e del sottosuolo attraverso il recupero del terreno di sbancamento.

Prestazioni:

Al fine di salvaguardare l'integrità del suolo e del sottosuolo e per limitare i relativi impatti, il terreno risultante dallo sbancamento per la realizzazione dell'edificio, dovrà essere recuperato e riutilizzato.

Livello minimo della prestazione:

Dovranno essere rispettati i criteri dettati dalla normativa di settore.

Riferimenti normativi:

D. Lgs. 3.4.2006, n. 152; D.L. 12.9.2014, n. 133; Legge 11.11.2014, n. 164; D.P.R 14.7.2016, n.279; UNI 11277; D.M. Ambiente 11.10.2017.

01.03.R10 Utilizzo di materiali, elementi e componenti caratterizzati da un'elevata durabilità

Classe di Requisiti: Utilizzo razionale delle risorse

Classe di Esigenza: Salvaguardia ambiente

Utilizzo razionale delle risorse attraverso l'impiego di materiali con una elevata durabilità.

Prestazioni:

Nelle fasi progettuali dell'opera individuare e scegliere elementi e componenti caratterizzati da una durabilità elevata.

Livello minimo della prestazione:

Nella fase progettuale bisogna garantire una adeguata percentuale di elementi costruttivi caratterizzati da una durabilità elevata.

Riferimenti normativi:

D.M. Ambiente 8.5.2003, n. 203; D.Lgs. 3.4.2006, n. 152; C.M. Ambiente 15.7.2005, n. 5205; Dir. 2008/98/CE; C.M. Ambiente 19.7.2005; UNI EN ISO 14020; UNI EN ISO 14021; UNI EN ISO 14024; UNI EN ISO 14025; UNI 11277; D.M. Ambiente 11.10.2017.

ELEMENTI MANUTENIBILI DELL'UNITÀ TECNOLOGICA:

- ° 01.03.01 Cordoli in c.a.
- ° 01.03.02 Platee in c.a.
- ° 01.03.03 Travi rovesce in c.a.

Cordoli in c.a.

Unità Tecnologica: 01.03

Opere di fondazioni superficiali

Sono fondazioni realizzate generalmente per edifici in muratura e/o per consolidare fondazioni esistenti che devono assolvere alla finalità di distribuire adeguatamente i carichi verticali su una superficie di terreno più ampia rispetto alla base del muro, conferendo un adeguato livello di sicurezza. Infatti aumentando la superficie di appoggio, le tensioni di compressione che agiscono sul terreno tendono a ridursi in modo tale da essere inferiori ai valori limite di portanza del terreno.

ANOMALIE RISCONTRABILI**01.03.01.A01 Cedimenti**

Dissesti dovuti a cedimenti di natura e causa diverse, talvolta con manifestazioni dell'abbassamento del piano di imposta della fondazione.

01.03.01.A02 Deformazioni e spostamenti

Deformazioni e spostamenti dovuti a cause esterne che alterano la normale configurazione dell'elemento.

01.03.01.A03 Distacchi murari

Distacchi dei paramenti murari mediante anche manifestazione di lesioni passanti.

01.03.01.A04 Distacco

Disgregazione e distacco di parti notevoli del materiale che può manifestarsi anche mediante espulsione di elementi prefabbricati dalla loro sede.

01.03.01.A05 Esposizione dei ferri di armatura

Distacchi di parte di calcestruzzo (copriferro) e relativa esposizione dei ferri di armatura a fenomeni di corrosione per l'azione degli agenti atmosferici.

01.03.01.A06 Fessurazioni

Degradazione che si manifesta con la formazione di soluzioni di continuità del materiale e che può implicare lo spostamento reciproco delle parti.

01.03.01.A07 Lesioni

Si manifestano con l'interruzione del tessuto murario. Le caratteristiche e l'andamento ne caratterizzano l'importanza e il tipo.

01.03.01.A08 Non perpendicolarità del fabbricato

Non perpendicolarità dell'edificio a causa di dissesti o eventi di natura diversa.

01.03.01.A09 Penetrazione di umidità

Comparsa di macchie di umidità dovute all'assorbimento di acqua.

01.03.01.A10 Rigonfiamento

Variazione della sagoma che interessa l'intero spessore del materiale e che si manifesta soprattutto in elementi lastriiformi. Ben riconoscibile essendo dato dal tipico andamento "a bolla" combinato all'azione della gravità.

01.03.01.A11 Umidità

Presenza di umidità dovuta spesso per risalita capillare.

01.03.01.A12 Impiego di materiali non durevoli

Impiego di materiali non durevoli nelle fasi manutentive degli elementi.

CONTROLLI ESEGUIBILI DA PERSONALE SPECIALIZZATO**01.03.01.C01 Controllo struttura**

Cadenza: ogni 12 mesi

Tipologia: Controllo a vista

Controllare l'integrità delle pareti e dei pilastri verificando l'assenza di eventuali lesioni e/o fessurazioni. Controllare eventuali smottamenti del terreno circostante alla struttura che possano essere indicatori di cedimenti strutturali. Effettuare verifiche e controlli approfonditi particolarmente in corrispondenza di manifestazioni a calamità naturali (sisma, nubifragi, ecc.).

- Requisiti da verificare: 1) *Resistenza meccanica.*
- Anomalie riscontrabili: 1) *Cedimenti;* 2) *Distacchi murari;* 3) *Fessurazioni;* 4) *Lesioni;* 5) *Non perpendicolarità del fabbricato;* 6) *Penetrazione di umidità;* 7) *Deformazioni e spostamenti.*
- Ditte specializzate: *Tecnici di livello superiore.*

01.03.01.C02 Controllo impiego di materiali durevoli

Cadenza: quando occorre

Tipologia: Verifica

Verificare che nelle fasi manutentive degli elementi vengano utilizzati componenti caratterizzati da una durabilità elevata.

- Requisiti da verificare: 1) *Utilizzo di materiali, elementi e componenti caratterizzati da un'elevata durabilità.*
- Anomalie riscontrabili: 1) *Impiego di materiali non durevoli.*
- Ditte specializzate: *Tecnici di livello superiore.*

MANUTENZIONI ESEGUIBILI DA PERSONALE SPECIALIZZATO

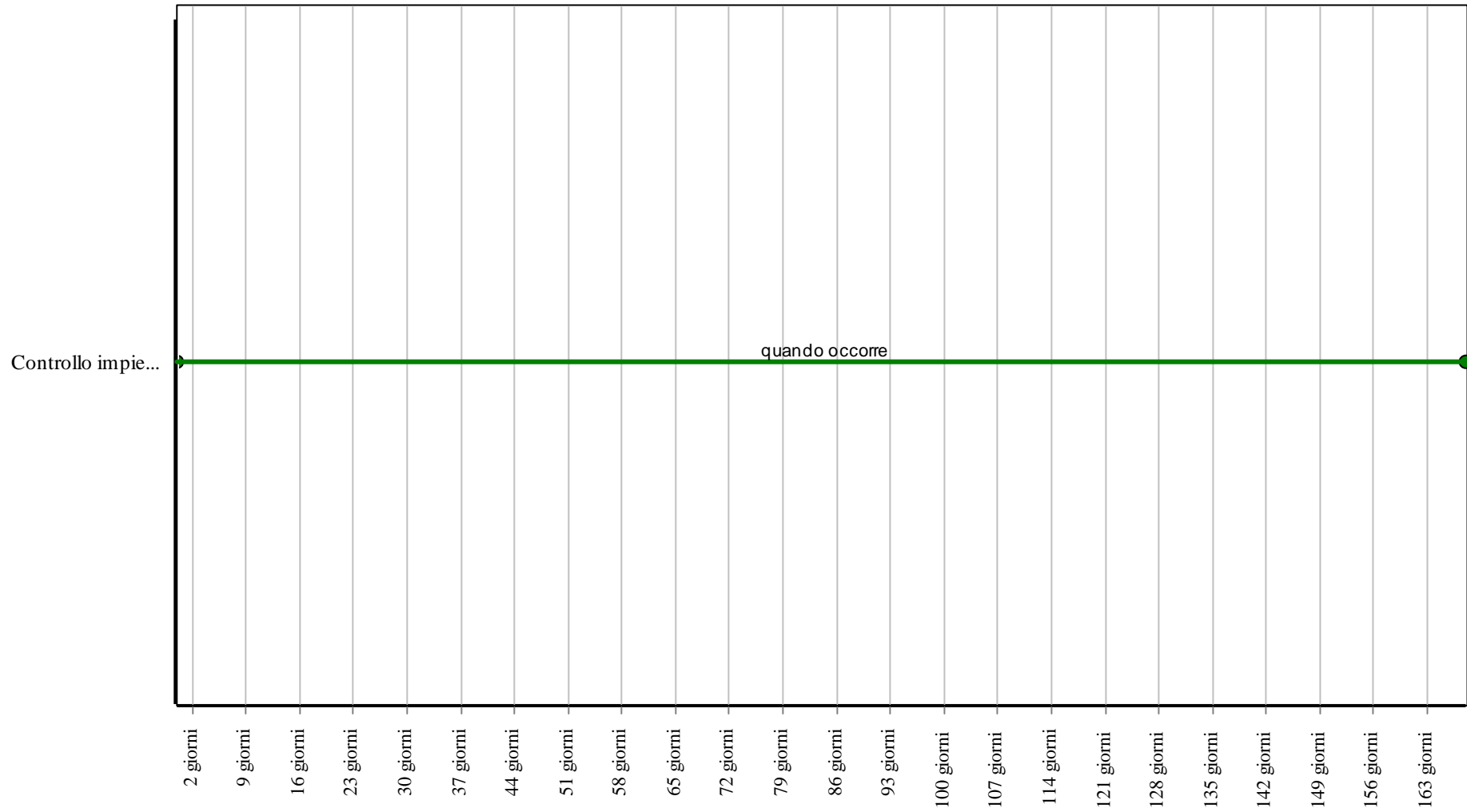
01.03.01.I01 Interventi sulle strutture

Cadenza: quando occorre

In seguito alla comparsa di segni di cedimenti strutturali (lesioni, fessurazioni, rotture), effettuare accurati accertamenti per la diagnosi e la verifica delle strutture, da parte di tecnici qualificati, che possano individuare la causa/effetto del dissesto ed evidenziare eventuali modificazioni strutturali tali da compromettere la stabilità delle strutture, in particolare verificare la perpendicolarità del fabbricato. Procedere quindi al consolidamento delle stesse a secondo del tipo di dissesti riscontrati.

- Ditte specializzate: *Specializzati vari.*

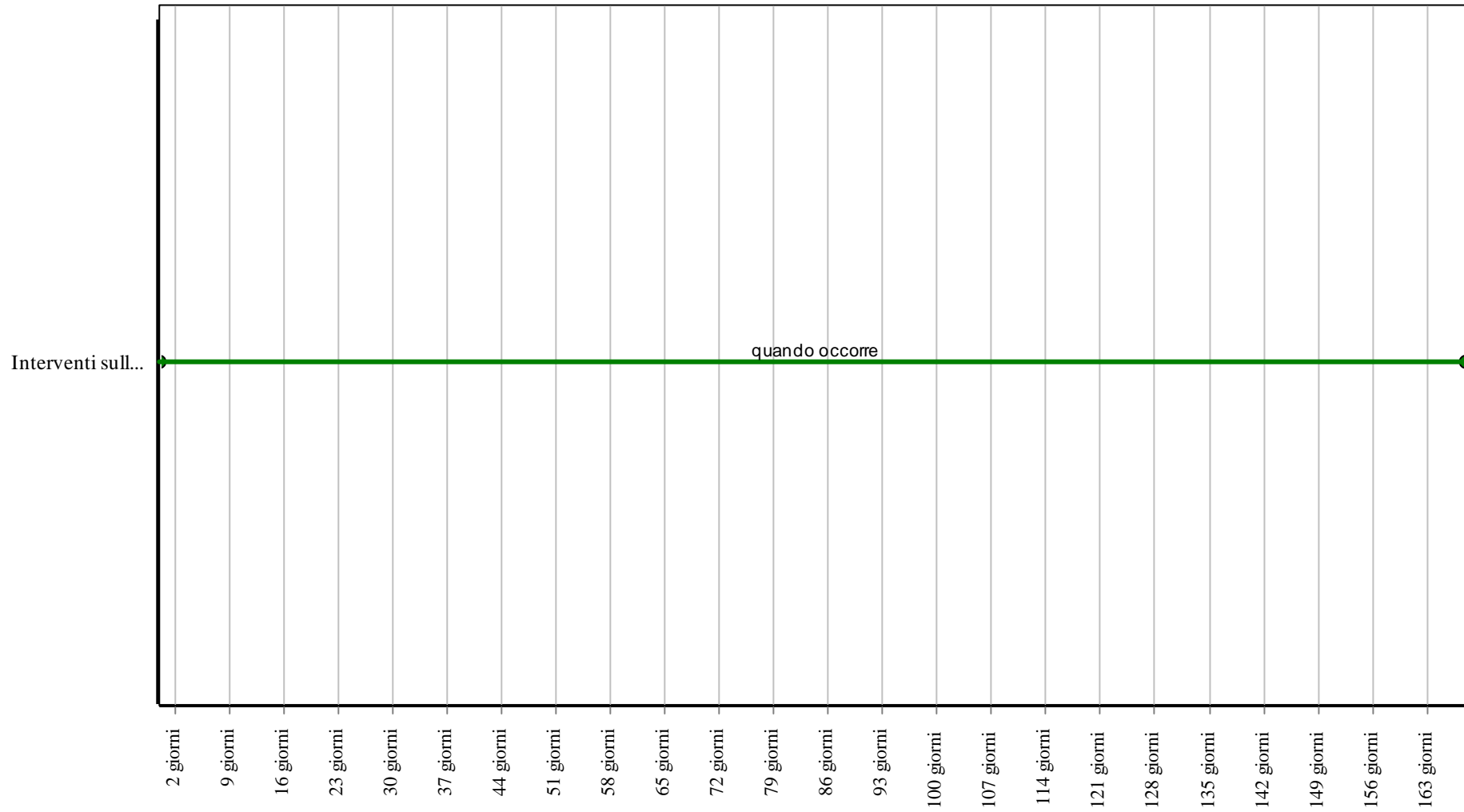
Controlli: Cordoli in c.a.



Corpo d'Opera: <nuovo> ...

Unità Tecnologica: Opere di fondazioni superficiali

Interventi: Cordoli in c.a.



Corpo d'Opera: <nuovo> ...

Unità Tecnologica: Opere di fondazioni superficiali

Platee in c.a.

Unità Tecnologica: 01.03

Opere di fondazioni superficiali

Sono fondazioni realizzate con un'unica soletta di base, di idoneo spessore, irrigidita da nervature nelle due direzioni principali così da avere una ripartizione dei carichi sul terreno uniforme, in quanto tutto insieme risulta notevolmente rigido. La fondazione a platea può essere realizzata anche con una unica soletta di grande spessore, opportunamente armata, o in alternativa con un solettone armato e provvisto di piastre di appoggio in corrispondenza dei pilastri, per evitare l'effetto di punzonamento dei medesimi sulla soletta.

ANOMALIE RISCONTRABILI**01.03.02.A01 Cedimenti**

Dissesti dovuti a cedimenti di natura e causa diverse, talvolta con manifestazioni dell'abbassamento del piano di imposta della fondazione.

01.03.02.A02 Deformazioni e spostamenti

Deformazioni e spostamenti dovuti a cause esterne che alterano la normale configurazione dell'elemento.

01.03.02.A03 Distacchi murari

Distacchi dei paramenti murari mediante anche manifestazione di lesioni passanti.

01.03.02.A04 Distacco

Disgregazione e distacco di parti notevoli del materiale che può manifestarsi anche mediante espulsione di elementi prefabbricati dalla loro sede.

01.03.02.A05 Esposizione dei ferri di armatura

Distacchi di parte di calcestruzzo (copriferro) e relativa esposizione dei ferri di armatura a fenomeni di corrosione per l'azione degli agenti atmosferici.

01.03.02.A06 Fessurazioni

Degradazione che si manifesta con la formazione di soluzioni di continuità del materiale e che può implicare lo spostamento reciproco delle parti.

01.03.02.A07 Lesioni

Si manifestano con l'interruzione del tessuto murario. Le caratteristiche e l'andamento ne caratterizzano l'importanza e il tipo.

01.03.02.A08 Non perpendicolarità del fabbricato

Non perpendicolarità dell'edificio a causa di dissesti o eventi di natura diversa.

01.03.02.A09 Penetrazione di umidità

Comparsa di macchie di umidità dovute all'assorbimento di acqua.

01.03.02.A10 Rigonfiamento

Variazione della sagoma che interessa l'intero spessore del materiale e che si manifesta soprattutto in elementi lastriformi. Ben riconoscibile essendo dato dal tipico andamento "a bolla" combinato all'azione della gravità.

01.03.02.A11 Umidità

Presenza di umidità dovuta spesso per risalita capillare.

01.03.02.A12 Impiego di materiali non durevoli

Impiego di materiali non durevoli nelle fasi manutentive degli elementi.

CONTROLLI ESEGUIBILI DA PERSONALE SPECIALIZZATO**01.03.02.C01 Controllo struttura**

Cadenza: ogni 12 mesi

Tipologia: Controllo a vista

Controllare l'integrità delle pareti e dei pilastri verificando l'assenza di eventuali lesioni e/o fessurazioni. Controllare eventuali smottamenti del terreno circostante alla struttura che possano essere indicatori di cedimenti strutturali. Effettuare verifiche e controlli approfonditi particolarmente in corrispondenza di manifestazioni a calamità naturali (sisma, nubifragi, ecc.).

- Requisiti da verificare: 1) *Resistenza meccanica.*
- Anomalie riscontrabili: 1) *Cedimenti*; 2) *Distacchi murari*; 3) *Fessurazioni*; 4) *Lesioni*; 5) *Non perpendicolarità del fabbricato*; 6) *Penetrazione di umidità*; 7) *Deformazioni e spostamenti.*
- Ditte specializzate: *Tecnici di livello superiore.*

01.03.02.C02 Controllo impiego di materiali durevoli

Cadenza: quando occorre

Tipologia: Verifica

Verificare che nelle fasi manutentive degli elementi vengano utilizzati componenti caratterizzati da una durabilità elevata.

- Requisiti da verificare: 1) *Utilizzo di materiali, elementi e componenti caratterizzati da un'elevata durabilità.*
- Anomalie riscontrabili: 1) *Impiego di materiali non durevoli.*
- Ditte specializzate: *Tecnici di livello superiore.*

MANUTENZIONI ESEGUIBILI DA PERSONALE SPECIALIZZATO

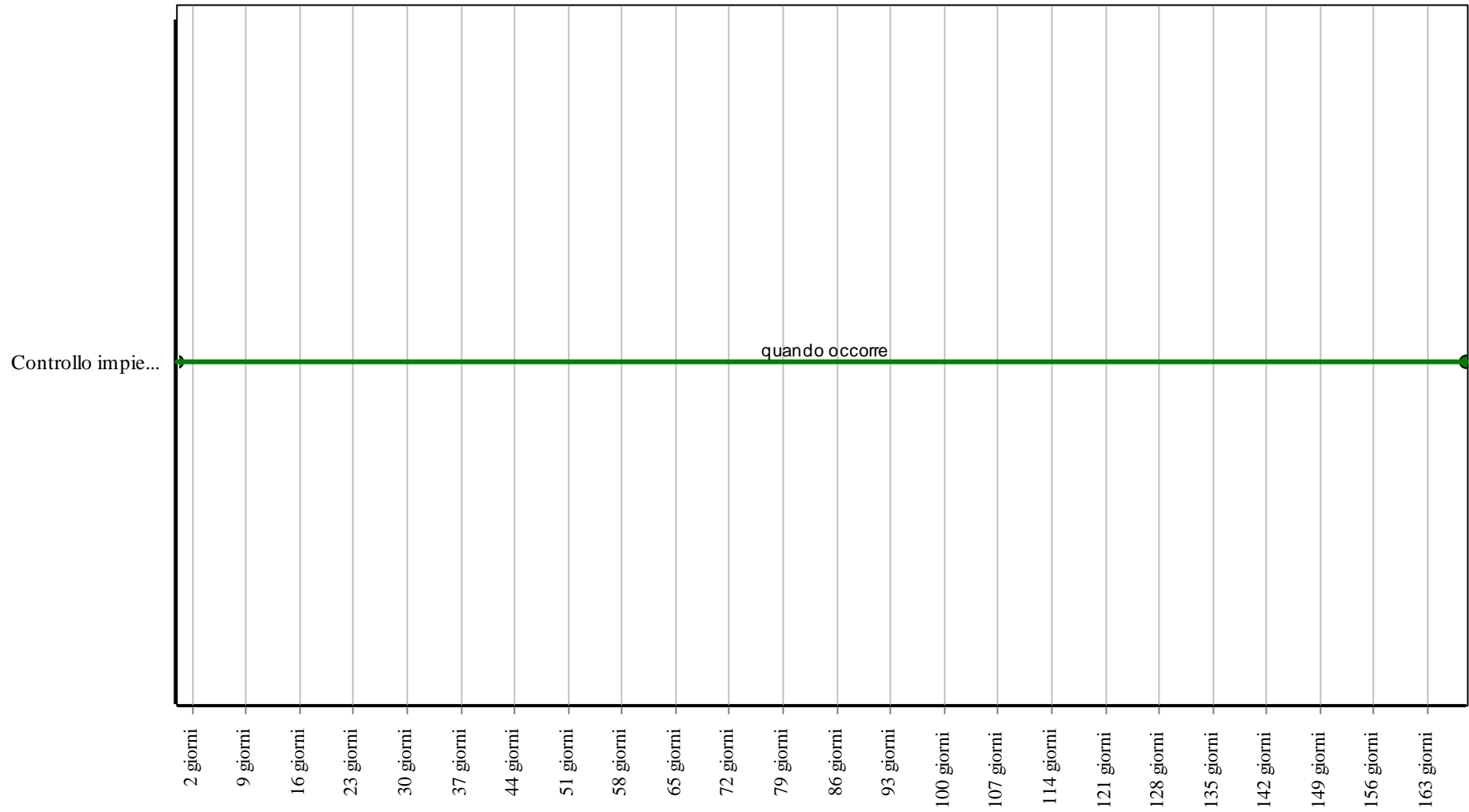
01.03.02.I01 Interventi sulle strutture

Cadenza: quando occorre

In seguito alla comparsa di segni di cedimenti strutturali (lesioni, fessurazioni, rotture), effettuare accurati accertamenti per la diagnosi e la verifica delle strutture, da parte di tecnici qualificati, che possano individuare la causa/effetto del dissesto ed evidenziare eventuali modificazioni strutturali tali da compromettere la stabilità delle strutture, in particolare verificare la perpendicolarità del fabbricato. Procedere quindi al consolidamento delle stesse a secondo del tipo di dissesti riscontrati.

- Ditte specializzate: *Specializzati vari.*

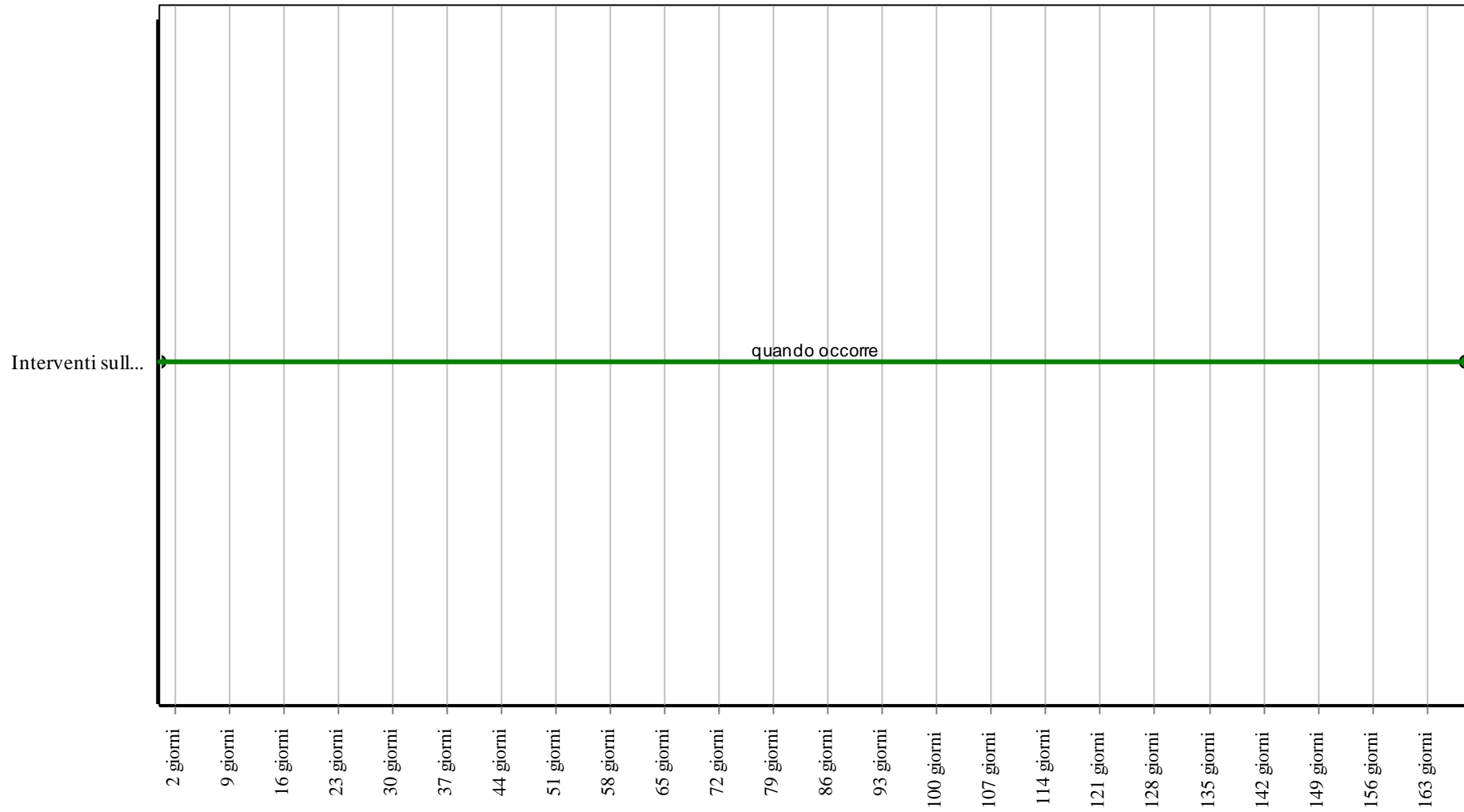
Controlli: Platee in c.a.



Corpo d'Opera: <nuovo> ...

Unità Tecnologica: Opere di fondazioni superficiali

Interventi: Platee in c.a.



Corpo d'Opera: <nuovo> ...

Unità Tecnologica: Opere di fondazioni superficiali

Travi rovesce in c.a.

Unità Tecnologica: 01.03

Opere di fondazioni superficiali

Sono fondazioni indicate nel caso in cui ci siano problemi di cedimenti differenziali. le travi rovesce sono le fondazioni più comunemente adottate in zona sismica, poiché non sono soggette a spostamenti orizzontali relativi in caso di sisma. Il nome di trave rovescia deriva dal fatto che la trave costituente la fondazione risulta rovesciata rispetto a quella comunemente usata nelle strutture, in quanto il carico è costituito dalle reazioni del terreno e quindi agente dal basso, anziché dall'alto.

ANOMALIE RISCONTRABILI

01.03.03.A01 Cedimenti

Dissesti dovuti a cedimenti di natura e causa diverse, talvolta con manifestazioni dell'abbassamento del piano di imposta della fondazione.

01.03.03.A02 Deformazioni e spostamenti

Deformazioni e spostamenti dovuti a cause esterne che alterano la normale configurazione dell'elemento.

01.03.03.A03 Distacchi murari

Distacchi dei paramenti murari mediante anche manifestazione di lesioni passanti.

01.03.03.A04 Distacco

Disgregazione e distacco di parti notevoli del materiale che può manifestarsi anche mediante espulsione di elementi prefabbricati dalla loro sede.

01.03.03.A05 Esposizione dei ferri di armatura

Distacchi di parte di calcestruzzo (copriferro) e relativa esposizione dei ferri di armatura a fenomeni di corrosione per l'azione degli agenti atmosferici.

01.03.03.A06 Fessurazioni

Degradazione che si manifesta con la formazione di soluzioni di continuità del materiale e che può implicare lo spostamento reciproco delle parti.

01.03.03.A07 Lesioni

Si manifestano con l'interruzione del tessuto murario. Le caratteristiche e l'andamento ne caratterizzano l'importanza e il tipo.

01.03.03.A08 Non perpendicolarità del fabbricato

Non perpendicolarità dell'edificio a causa di dissesti o eventi di natura diversa.

01.03.03.A09 Penetrazione di umidità

Comparsa di macchie di umidità dovute all'assorbimento di acqua.

01.03.03.A10 Rigonfiamento

Variazione della sagoma che interessa l'intero spessore del materiale e che si manifesta soprattutto in elementi lastriiformi. Ben riconoscibile essendo dato dal tipico andamento "a bolla" combinato all'azione della gravità.

01.03.03.A11 Umidità

Presenza di umidità dovuta spesso per risalita capillare.

01.03.03.A12 Impiego di materiali non durevoli

Impiego di materiali non durevoli nelle fasi manutentive degli elementi.

CONTROLLI ESEGUIBILI DA PERSONALE SPECIALIZZATO

01.03.03.C01 Controllo struttura

Cadenza: ogni 12 mesi

Tipologia: Controllo a vista

Controllare l'integrità delle pareti e dei pilastri verificando l'assenza di eventuali lesioni e/o fessurazioni. Controllare eventuali smottamenti del terreno circostante alla struttura che possano essere indicatori di cedimenti strutturali. Effettuare verifiche e controlli approfonditi particolarmente in corrispondenza di manifestazioni a calamità naturali (sisma, nubifragi, ecc.).

- Requisiti da verificare: 1) *Resistenza meccanica.*
- Anomalie riscontrabili: 1) *Cedimenti;* 2) *Distacchi murari;* 3) *Fessurazioni;* 4) *Lesioni;* 5) *Non perpendicolarità del fabbricato;* 6) *Penetrazione di umidità;* 7) *Deformazioni e spostamenti.*
- Ditte specializzate: *Tecnici di livello superiore.*

01.03.03.C02 Controllo impiego di materiali durevoli

Cadenza: quando occorre

Tipologia: Verifica

Verificare che nelle fasi manutentive degli elementi vengano utilizzati componenti caratterizzati da una durabilità elevata.

- Requisiti da verificare: 1) *Utilizzo di materiali, elementi e componenti caratterizzati da un'elevata durabilità.*
- Anomalie riscontrabili: 1) *Impiego di materiali non durevoli.*
- Ditte specializzate: *Tecnici di livello superiore.*

MANUTENZIONI ESEGUIBILI DA PERSONALE SPECIALIZZATO

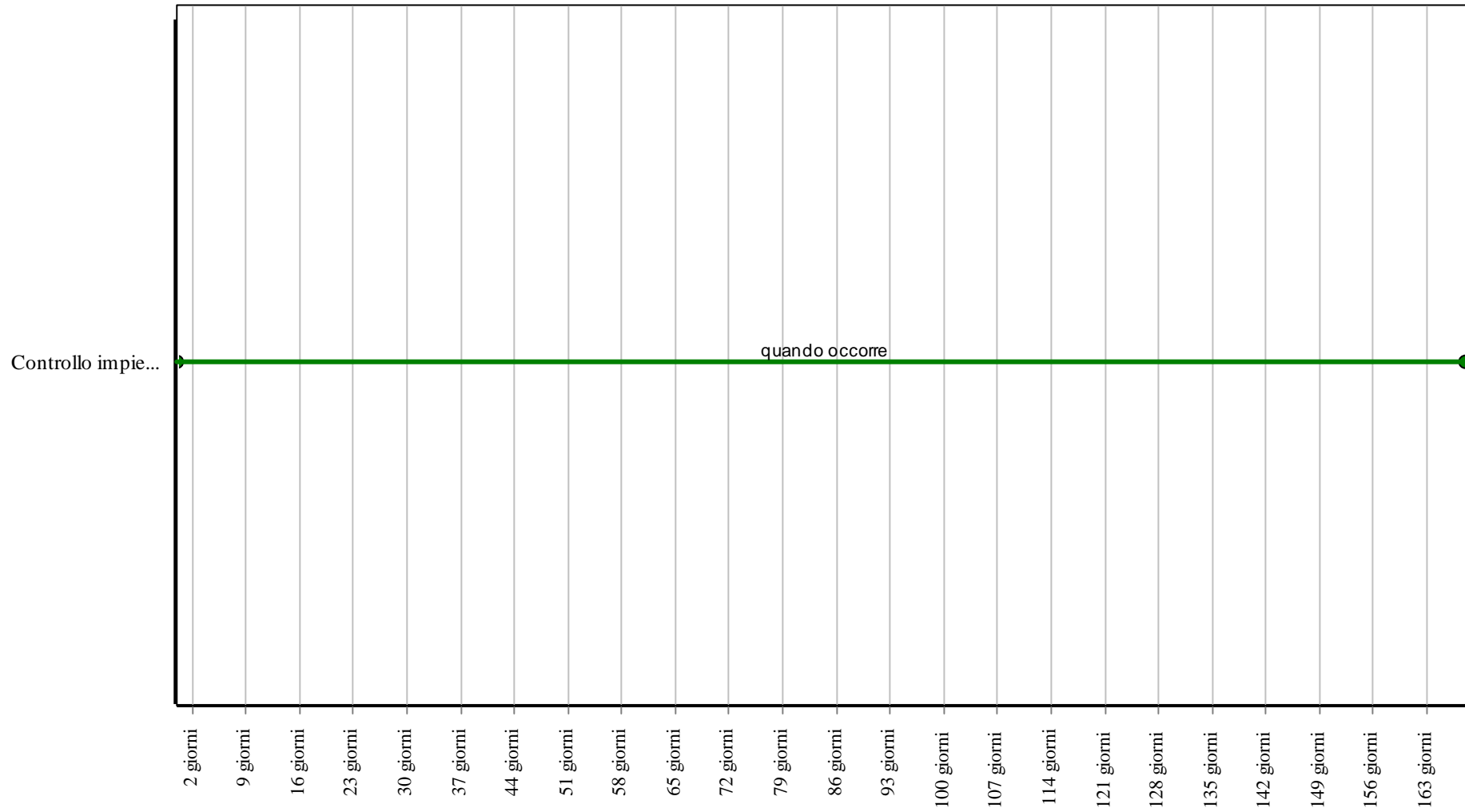
01.03.03.I01 Interventi sulle strutture

Cadenza: quando occorre

In seguito alla comparsa di segni di cedimenti strutturali (lesioni, fessurazioni, rotture), effettuare accurati accertamenti per la diagnosi e la verifica delle strutture, da parte di tecnici qualificati, che possano individuare la causa/effetto del dissesto ed evidenziare eventuali modificazioni strutturali tali da compromettere la stabilità delle strutture, in particolare verificare la perpendicolarità del fabbricato. Procedere quindi al consolidamento delle stesse a secondo del tipo di dissesti riscontrati.

- Ditte specializzate: *Specializzati vari.*

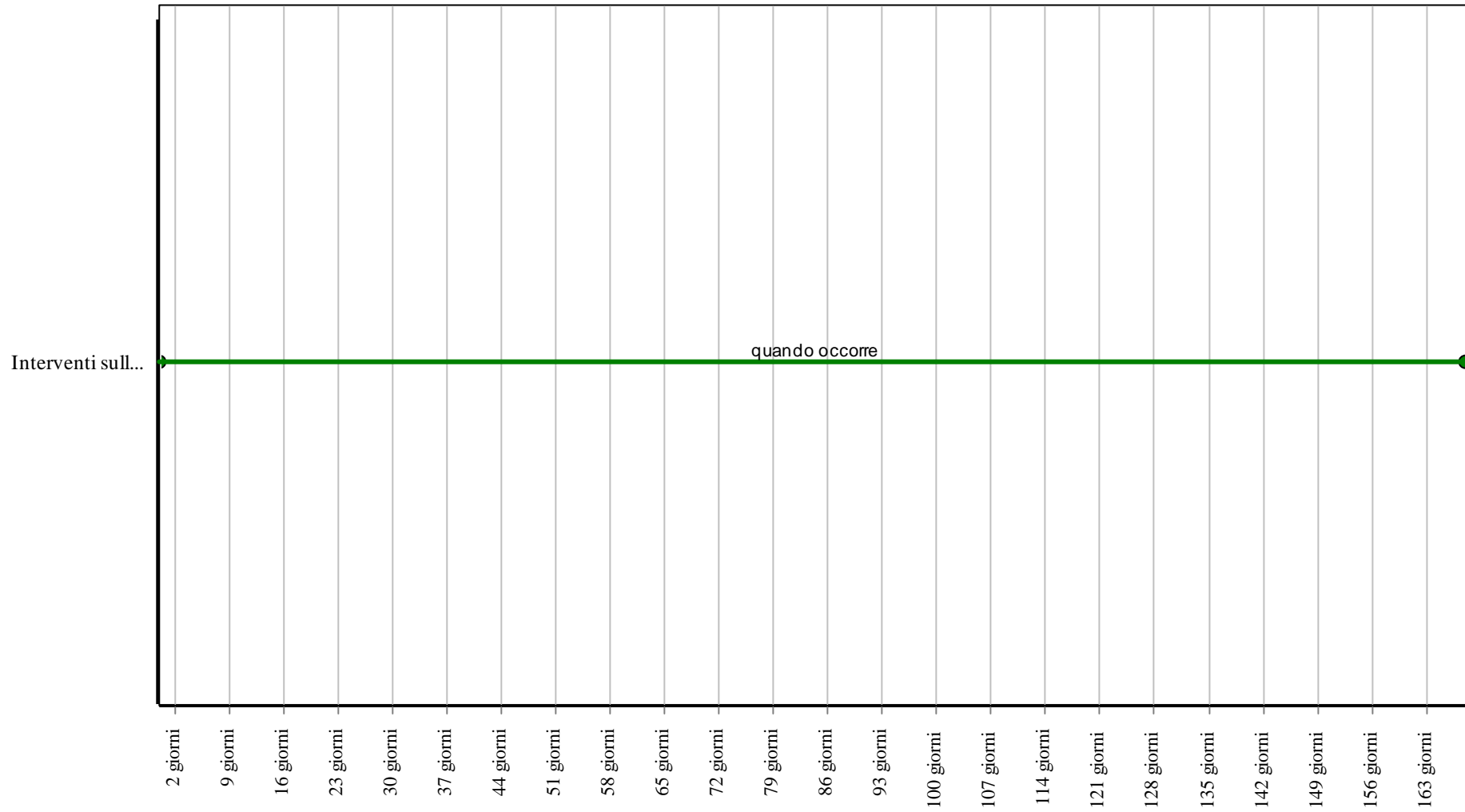
Controlli: Travi rovesce in c.a.



Corpo d'Opera: <nuovo> ...

Unità Tecnologica: Opere di fondazioni superficiali

Interventi: Travi rovesce in c.a.



Corpo d'Opera: <nuovo> ...

Unità Tecnologica: Opere di fondazioni superficiali

Opere di sostegno e contenimento

Sono così definite le unità tecnologiche e/o l'insieme degli elementi tecnici aventi la funzione di sostenere i carichi derivanti dal terreno e/o da eventuali movimenti franosi. Tali strutture vengono generalmente classificate in base al materiale con il quale vengono realizzate, al principio statico di funzionamento o alla loro geometria.

In particolare il coefficiente di spinta attiva assume valori che dipendono dalla geometria del paramento del muro e dei terreni retrostanti, nonché dalle caratteristiche meccaniche dei terreni e del contatto terra-muro.

Nel caso di muri i cui spostamenti orizzontali siano impediti, la spinta può raggiungere valori maggiori di quelli relativi alla condizione di spinta attiva.

Per la distribuzione delle pressioni interstiziali occorre fare riferimento alle differenti condizioni che possono verificarsi nel tempo in dipendenza, ad esempio, dell'intensità e durata delle precipitazioni, della capacità drenante del terreno, delle caratteristiche e della efficienza del sistema di drenaggio.

Le azioni sull'opera devono essere valutate con riferimento all'intero paramento di monte, compreso il basamento di fondazione. Gli stati limite ultimi delle opere di sostegno si riferiscono allo sviluppo di meccanismi di collasso determinati dalla mobilitazione della resistenza del terreno interagente con le opere (GEO) e al raggiungimento della resistenza degli elementi che compongono le opere stesse (STR).

REQUISITI E PRESTAZIONI (UT)

01.04.R01 Stabilità

Classe di Requisiti: Di stabilità

Classe di Esigenza: Sicurezza

Le opere di sostegno e contenimento in fase d'opera dovranno garantire la stabilità in relazione al principio statico di funzionamento.

Prestazioni:

Le prestazioni variano in funzione dei calcoli derivanti dalla spinta del terreno contro il muro di sostegno, dalla geometria del muro (profilo, dimensioni, ecc.) e dalle verifiche di stabilità.

Livello minimo della prestazione:

Essi variano in funzione delle verifiche di stabilità:

- al ribaltamento;
- allo scorrimento;
- allo schiacciamento;
- allo slittamento del complesso terra-muro.

Riferimenti normativi:

Legge 5.11.1971, n. 1086; Legge 2.2.1974, n. 64; D.M. Infrastrutture e Trasporti 17.1.2018; UNI EN 12767; UNI EN 1993; UNI EN 1998; UNI-EN 10223-3.

01.04.R02 Resistenza alla trazione

Classe di Requisiti: Di stabilità

Classe di Esigenza: Sicurezza

Gli elementi utilizzati per realizzare opere di ingegneria naturalistica devono garantire resistenza ad eventuali fenomeni di trazione.

Prestazioni:

Le opere devono essere realizzate con materiali idonei a resistere a fenomeni di trazione che potrebbero verificarsi durante il ciclo di vita.

Livello minimo della prestazione:

Devono essere garantiti i valori previsti in sede di progetto.

Riferimenti normativi:

Legge 23.3.2001, n. 93; D.P.G.R. Campania 22.7.2002, n. 574.

01.04.R03 Utilizzo di materiali, elementi e componenti a ridotto carico ambientale

Classe di Requisiti: Di salvaguardia dell'ambiente

Classe di Esigenza: Salvaguardia ambiente

I materiali e gli elementi selezionati, durante il ciclo di vita utile dovranno assicurare emissioni ridotte di inquinanti oltre ad un ridotto carico energetico.

Prestazioni:

La selezione dei materiali da costruzione deve, quindi, essere effettuata tenendo conto delle principali categorie di impatti ambientali: eutrofizzazione, cambiamenti climatici, acidificazione, riduzione dello strato di ozono extratrasferico, smog fotochimico, inquinamento del suolo e delle falde acquifere. Tali impatti dipendono dalle caratteristiche dei processi produttivi e anche dalla distanza della fonte di approvvigionamento rispetto al cantiere di costruzione del manufatto edilizio, in tale ottica è opportuno privilegiare materiali provenienti da siti di produzione limitrofi al luogo di costruzione, prendendo in considerazione anche la tipologia dei mezzi che sono utilizzati in relazione ai processi di trasporto.

Inoltre, gli impatti ambientali possono dipendere dalle risorse da cui derivano. Sono da privilegiare quelli derivanti da risorse rinnovabili, pur considerando che la scelta di un materiale dipende anche da altri requisiti che possono giustificare soluzioni tecnologiche differenti.

Livello minimo della prestazione:

I parametri relativi all'utilizzo di materiali ed elementi e componenti a ridotto carico ambientale dovranno rispettare i limiti previsti dalla normativa vigente

Riferimenti normativi:

D.M. Ambiente 8.5.2003, n. 203; D.Lgs. 3.4.2006, n. 152; C.M. Ambiente 15.7.2005, n. 5205; Dir. 2008/98/CE; C.M. Ambiente 19.7.2005; UNI EN ISO 14020; UNI EN ISO 14021; UNI EN ISO 14024; UNI EN ISO 14025; UNI 11277; D.M. Ambiente 11.10.2017.

01.04.R04 Utilizzo di materiali, elementi e componenti riciclati

Classe di Requisiti: Gestione dei rifiuti

Classe di Esigenza: Salvaguardia ambiente

Per diminuire la quantità di rifiuti dai prodotti, dovrà essere previsto l'utilizzo di materiali riciclati.

Prestazioni:

Nella scelta dei componenti, elementi e materiali, valutare con attenzione quelli che potenzialmente possono essere avviati al riciclo.

Livello minimo della prestazione:

Calcolare la percentuale di materiali da avviare ai processi di riciclaggio.

Determinare la percentuale in termini di quantità (kg) o di superficie (mq) di materiale impiegato nell'elemento tecnico in relazione all'unità funzionale assunta.

Riferimenti normativi:

D.M. Ambiente 8.5.2003, n. 203; D.Lgs. 3.4.2006, n. 152; C.M. Ambiente 15.7.2005, n. 5205; Dir. 2008/98/CE; C.M. Ambiente 19.7.2005; UNI EN ISO 14020; UNI EN ISO 14021; UNI EN ISO 14024; UNI EN ISO 14025; UNI 11277; D.M. Ambiente 11.10.2017.

01.04.R05 Riduzione degli impatti negativi nelle operazioni di manutenzione

Classe di Requisiti: Di salvaguardia dell'ambiente

Classe di Esigenza: Salvaguardia ambiente

All'interno del piano di manutenzione redatto per l'opera interessata, dovranno essere inserite indicazioni che favoriscano la diminuzione di impatti sull'ambiente attraverso il minore utilizzo di sostanze tossiche, favorendo la riduzione delle risorse.

Prestazioni:

Favorire l'impiego di materiali e componenti caratterizzati da un lungo ciclo di vita e da efficiente manutenibilità e riutilizzabilità degli stessi. In fase progettuale optare per la composizione dell'edificio dei sub-sistemi, utilizzando tecnologie e soluzioni mirate a facilitare gli interventi di manutenzione e a ridurre la produzione di rifiuti.

Livello minimo della prestazione:

Utilizzo di materiali e componenti con basse percentuali di interventi manutentivi.

Riferimenti normativi:

D.M. Ambiente 8.5.2003, n. 203; D.Lgs. 3.4.2006, n. 152; C.M. Ambiente 15.7.2005, n. 5205; Dir. 2008/98/CE; C.M. Ambiente 19.7.2005; UNI EN ISO 14020; UNI EN ISO 14021; UNI EN ISO 14024; UNI EN ISO 14025; UNI 11277; D.M. Ambiente 11.10.2017.

01.04.R06 Valutazione separabilità dei componenti

Classe di Requisiti: Gestione dei rifiuti

Classe di Esigenza: Salvaguardia ambiente

Gestione razionale dei rifiuti attraverso la valutazione separabilità dei componenti.

Prestazioni:

In fase progettuale selezionare componenti che facilitano le fasi di disassemblaggio e demolizione selettiva, agevolando la separabilità dei componenti e dei materiali.

Livello minimo della prestazione:

Verifica della separabilità dei componenti secondo il principio assenza – presenza per i principali elementi tecnici costituenti il manufatto edilizio.

Riferimenti normativi:

D.Lgs. 3.4.2006, n. 152; UNI 11277; D.M. Ambiente 11.10.2017.

01.04.R07 Demolizione selettiva

Classe di Requisiti: Gestione dei rifiuti

Classe di Esigenza: Salvaguardia ambiente

Demolizione selettiva attraverso la gestione razionale dei rifiuti.

Prestazioni:

In fase progettuale selezionare componenti che facilitano le fasi di disassemblaggio e demolizione selettiva, agevolando la separabilità dei componenti e dei materiali.

Livello minimo della prestazione:

Verifica della separabilità dei componenti secondo il principio assenza – presenza per i principali elementi tecnici costituenti il manufatto edilizio.

Riferimenti normativi:

D.Lgs. 3.4.2006, n. 152; UNI EN 13242; UNI EN ISO 14688-1; UNI EN 13285; UNI 11277; D.M. Ambiente 11.10.2017.

01.04.R08 Utilizzo di materiali, elementi e componenti ad elevato potenziale di riciclabilità

Classe di Requisiti: Utilizzo razionale delle risorse

Classe di Esigenza: Salvaguardia ambiente

Utilizzo di materiali, elementi e componenti con un elevato grado di riciclabilità

Prestazioni:

Nelle scelte progettuali di materiali, elementi e componenti si dovrà tener conto del loro grado di riciclabilità in funzione dell'ubicazione del cantiere, del loro ciclo di vita, degli elementi di recupero, ecc.

Livello minimo della prestazione:

Calcolare la percentuale di materiali da avviare ai processi di riciclaggio. Determinare la percentuale in termini di quantità (kg) o di superficie (mq) di materiale impiegato nell'elemento tecnico in relazione all'unità funzionale assunta.

Riferimenti normativi:

D.M. Ambiente 8.5.2003, n. 203; D.Lgs. 3.4.2006, n. 152; C.M. Ambiente 15.7.2005, n. 5205; Dir. 2008/98/CE; C.M. Ambiente 19.7.2005; UNI EN ISO 14020; UNI EN ISO 14021; UNI EN ISO 14024; UNI EN ISO 14025; UNI 11277; D.M. Ambiente 11.10.2017.

01.04.R09 Utilizzo di materiali, elementi e componenti caratterizzati da un'elevata durabilità

Classe di Requisiti: Utilizzo razionale delle risorse

Classe di Esigenza: Salvaguardia ambiente

Utilizzo razionale delle risorse attraverso l'impiego di materiali con una elevata durabilità.

Prestazioni:

Nelle fasi progettuali dell'opera individuare e scegliere elementi e componenti caratterizzati da una durabilità elevata.

Livello minimo della prestazione:

Nella fase progettuale bisogna garantire una adeguata percentuale di elementi costruttivi caratterizzati da una durabilità elevata.

Riferimenti normativi:

D.M. Ambiente 8.5.2003, n. 203; D.Lgs. 3.4.2006, n. 152; C.M. Ambiente 15.7.2005, n. 5205; Dir. 2008/98/CE; C.M. Ambiente 19.7.2005; UNI EN ISO 14020; UNI EN ISO 14021; UNI EN ISO 14024; UNI EN ISO 14025; UNI 11277; D.M. Ambiente 11.10.2017.

ELEMENTI MANUTENIBILI DELL'UNITÀ TECNOLOGICA:

- 01.04.01 Gabbioni
- 01.04.02 Grigliato per scarpata
- 01.04.03 Muro in terra rinforzata

Gabbioni

Unità Tecnologica: 01.04

Opere di sostegno e contenimento

Si tratta di strutture la cui funzione non si riduce soltanto a sostenere la spinta del terreno. I gabbioni di pietrame sono realizzati con rete a filo metallico con doppia torsione. Sono indicati per funzioni strutturali e per le loro caratteristiche di flessibilità e di drenaggio dell'acqua dove presente. In genere vengono realizzati in opera a gradoni.

ANOMALIE RISCONTRABILI

01.04.01.A01 Deformazioni e spostamenti

Deformazioni e spostamenti dovuti a cause esterne che alterano la normale configurazione dell'elemento.

01.04.01.A02 Fenomeni di schiacciamento

Fenomeni di schiacciamento della struttura di sostegno in seguito ad eventi straordinari (frane, smottamenti, ecc.) e/o in conseguenza di errori di progettazione strutturale.

01.04.01.A03 Mancanza

Mancanza di elementi integrati nelle strutture di contenimento (pietre, parti di rivestimenti, ecc.).

01.04.01.A04 Presenza di vegetazione

Presenza di vegetazione caratterizzata dalla formazione di licheni, muschi e piante lungo le superficie.

01.04.01.A05 Principi di ribaltamento

Fenomeni di ribaltamento della struttura di sostegno in seguito ad eventi straordinari (frane, smottamenti, ecc.) e/o in conseguenza di errori di progettazione strutturale.

01.04.01.A06 Principi di scorrimento

Fenomeni di scorrimento della struttura di sostegno (scorrimento terra-muro; scorrimento tra sezioni contigue orizzontali interne) in seguito ad eventi straordinari (frane, smottamenti, ecc.) e/o in conseguenza di errori di progettazione strutturale.

01.04.01.A07 Basso grado di riciclabilità

Utilizzo nelle fasi manutentive di materiali, elementi e componenti con un basso grado di riciclabilità.

01.04.01.A08 Impiego di materiali non durevoli

Impiego di materiali non durevoli nelle fasi manutentive degli elementi.

CONTROLLI ESEGUIBILI DA PERSONALE SPECIALIZZATO

01.04.01.C01 Controllo generale

Cadenza: ogni 12 mesi

Tipologia: Controllo a vista

Controllare la stabilità delle strutture e l'assenza di eventuali anomalie. In particolare la comparsa di segni di dissesti evidenti. Controllare l'efficacia dei sistemi di drenaggio.

- Requisiti da verificare: 1) *Stabilità.*
- Anomalie riscontrabili: 1) *Deformazioni e spostamenti;* 2) *Fenomeni di schiacciamento;* 3) *Principi di ribaltamento;* 4) *Principi di scorrimento.*
- Ditte specializzate: *Tecnici di livello superiore.*

01.04.01.C02 Controllo del grado di riciclabilità

Cadenza: quando occorre

Tipologia: Controllo

Controllare che nelle fasi manutentive vengano impiegati materiali, elementi e componenti con un elevato grado di riciclabilità.

- Requisiti da verificare: 1) *Utilizzo di materiali, elementi e componenti ad elevato potenziale di riciclabilità.*
- Anomalie riscontrabili: 1) *Basso grado di riciclabilità.*
- Ditte specializzate: *Tecnici di livello superiore.*

01.04.01.C03 Controllo impiego di materiali durevoli

Cadenza: quando occorre

Tipologia: Verifica

Verificare che nelle fasi manutentive degli elementi vengano utilizzati componenti caratterizzati da una durabilità elevata.

- Requisiti da verificare: 1) *Utilizzo di materiali, elementi e componenti caratterizzati da un'elevata durabilità.*
- Anomalie riscontrabili: 1) *Impiego di materiali non durevoli.*

- Ditte specializzate: *Tecnici di livello superiore.*

MANUTENZIONI ESEGUIBILI DA PERSONALE SPECIALIZZATO

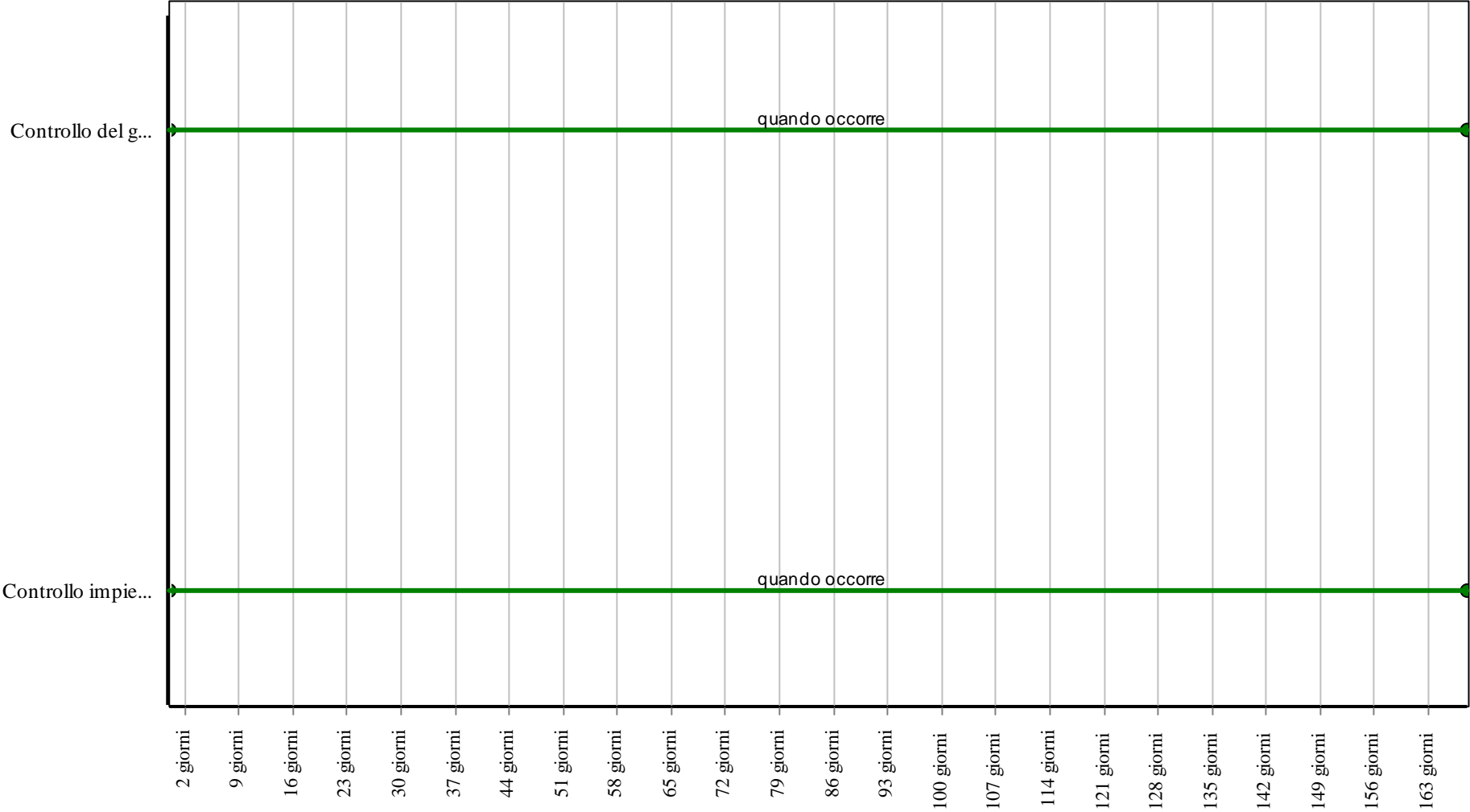
01.04.01.I01 Interventi sulle strutture

Cadenza: a guasto

Gli interventi riparativi dovranno effettuarsi a secondo del tipo di anomalia riscontrata e previa diagnosi delle cause del difetto accertato.

- Ditte specializzate: *Specializzati vari.*

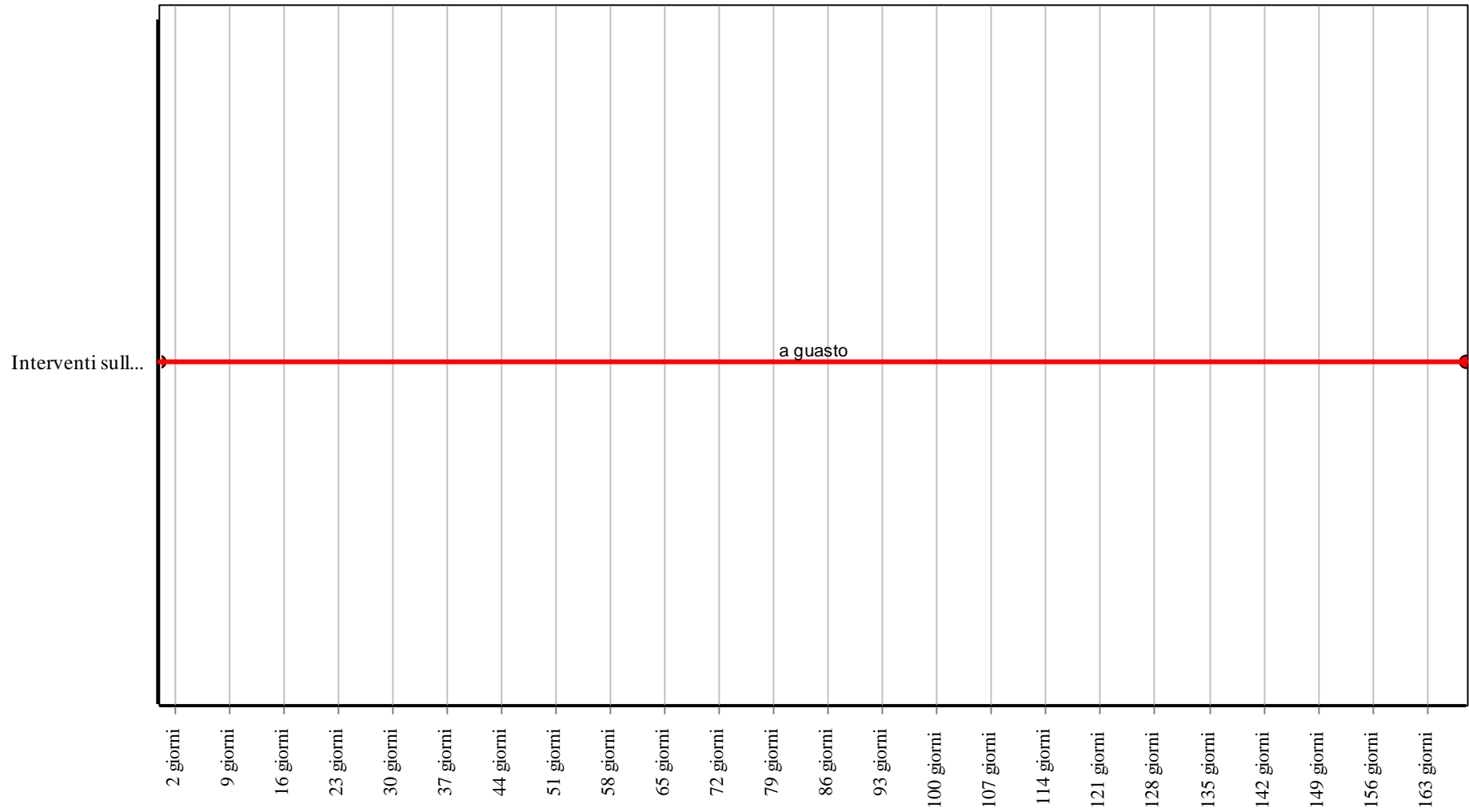
Controlli: Gabbioni



Corpo d'Opera: <nuovo> ...

Unità Tecnologica: Opere di sostegno e contenimento

Interventi: Gabbioni



Corpo d'Opera: <nuovo> ...

Unità Tecnologica: Opere di sostegno e contenimento

Grigliato per scarpata

Unità Tecnologica: 01.04

Opere di sostegno e contenimento

Si tratta di elementi di contenimento per scarpate ed argini stradali, realizzati generalmente in elementi forati prefabbricati in conglomerato cementizio vibrocompresso con inerti a bassa porosità, granulometria controllata ed alta resistenza meccanica, posizionati in genere ad incastro con altri elementi contigui per restituire una certa continuità al rivestimento delle scarpate. I fori tra gli elementi favoriscono, una volta posato il terreno vegetale, la crescita di vegetazione idonea che va a consolidare ulteriormente l'azione di sostegno, oltre a favorire l'assorbimento di acque meteoriche attraverso il terreno.

ANOMALIE RISCOINTRABILI

01.04.02.A01 Depositi superficiali

Accumuli di materiale vario quali pietrame, ramaglie e terreno sulla superficie delle geogriglie.

01.04.02.A02 Difetti di ancoraggio

Difetti di tenuta delle chiodature e/o delle graffe di ancoraggio della struttura.

01.04.02.A03 Difetti di attecchimento

Difetti di attecchimento delle talee di salice o tamerice e/o delle piantine radicate.

01.04.02.A04 Mancanza di terreno

Mancanza di terreno che mette a nudo la struttura delle geogriglie.

01.04.02.A05 Mancata aderenza

Imperfetta aderenza tra la rete ed il terreno che provoca mancati inerbimenti.

01.04.02.A06 Perdita di materiale

Perdita del materiale costituente la geogriglia quali terreno, radici, ecc..

01.04.02.A07 Anomalie reti

Difetti di tenuta delle reti o delle griglie per cui si verifica la perdita di materiale.

01.04.02.A08 Corrosione

Fenomeni di corrosione delle strutture portanti delle terre.

01.04.02.A09 Impiego di materiali non durevoli

Impiego di materiali non durevoli nelle fasi manutentive degli elementi.

01.04.02.A10 Basso grado di riciclabilità

Utilizzo nelle fasi manutentive di materiali, elementi e componenti con un basso grado di riciclabilità.

CONTROLLI ESEGUIBILI DA PERSONALE SPECIALIZZATO

01.04.02.C01 Controllo generale

Cadenza: ogni anno

Tipologia: Ispezione

Verificare la tenuta delle griglie e delle reti nonché l'ancoraggio ai relativi picchetti. Verificare che le terre siano interamente coperte da terreno e che le piante seminate abbiano attecchito.

- Requisiti da verificare: 1) *Resistenza alla trazione.*
- Anomalie riscontrabili: 1) *Anomalie reti;* 2) *Corrosione;* 3) *Mancanza di terreno.*
- Ditte specializzate: *Giardinieri, Specializzati vari.*

01.04.02.C02 Controllo impiego di materiali durevoli

Cadenza: quando occorre

Tipologia: Verifica

Verificare che nelle fasi manutentive degli elementi vengano utilizzati componenti caratterizzati da una durabilità elevata.

- Requisiti da verificare: 1) *Utilizzo di materiali, elementi e componenti caratterizzati da un'elevata durabilità.*
- Anomalie riscontrabili: 1) *Impiego di materiali non durevoli.*
- Ditte specializzate: *Tecnici di livello superiore.*

01.04.02.C03 Controllo del grado di riciclabilità

Cadenza: quando occorre

Tipologia: Controllo

Controllare che nelle fasi manutentive vengano impiegati materiali,, elementi e componenti con un elevato grado di riciclabilità.

- Requisiti da verificare: 1) *Utilizzo di materiali, elementi e componenti ad elevato potenziale di riciclabilità.*
- Anomalie riscontrabili: 1) *Basso grado di riciclabilità.*
- Ditte specializzate: *Tecnici di livello superiore.*

MANUTENZIONI ESEGUIBILI DA PERSONALE SPECIALIZZATO

01.04.02.I01 Risarcimento

Cadenza: quando occorre

Eseguire la risemina delle piantine erbacee che consentono il drenaggio.

- Ditte specializzate: *Giardinieri, Specializzati vari.*

01.04.02.I02 Sfalcio

Cadenza: quando occorre

Eseguire lo sfalcio delle zone seminate per favorire lo sviluppo delle specie erbacee seminate.

- Ditte specializzate: *Giardinieri, Specializzati vari.*

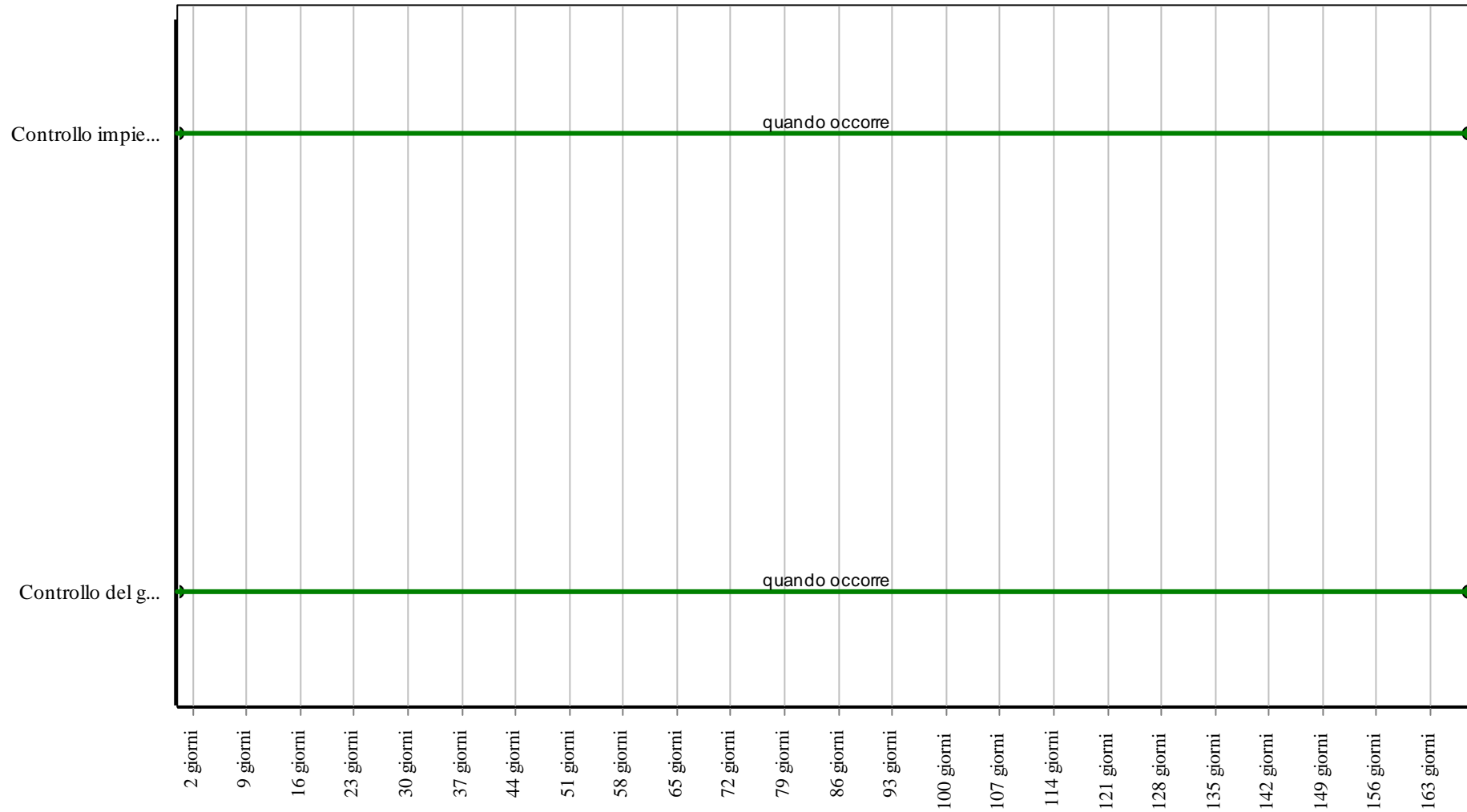
01.04.02.I03 Sistemazione delle terre

Cadenza: ogni anno

Risistemare gli ancoraggi delle reti o griglie; riempire eventuali vuoti presenti con terreno vegetale.

- Ditte specializzate: *Giardinieri, Specializzati vari.*

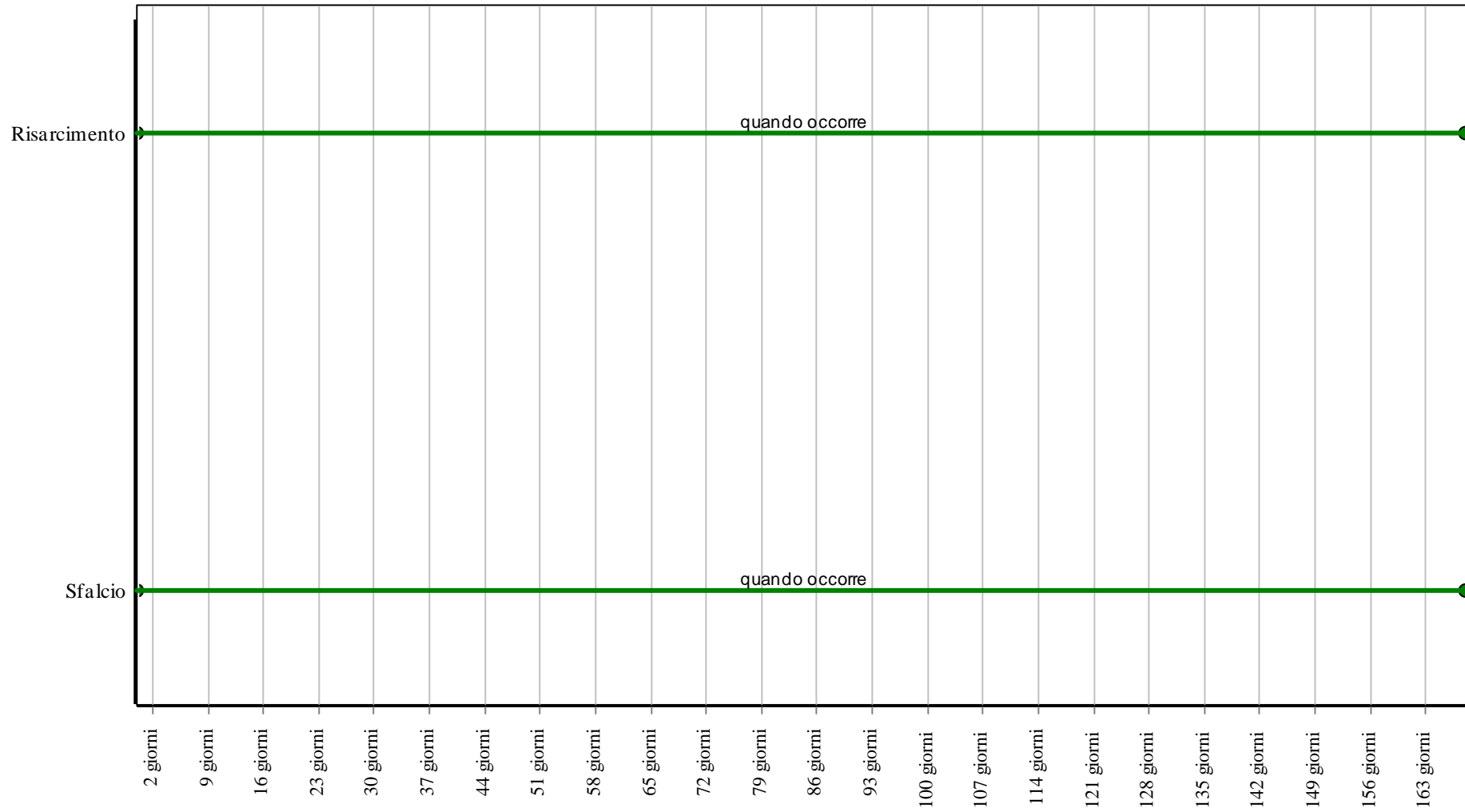
Controlli: Grigliato per scarpata



Corpo d'Opera: <nuovo> ...

Unità Tecnologica: Opere di sostegno e contenimento

Interventi: Grigliato per scarpata



Corpo d'Opera: <nuovo> ...

Unità Tecnologica: Opere di sostegno e contenimento

Muro in terra rinforzata

Unità Tecnologica: 01.04

Opere di sostegno e contenimento

Le strutture in terra rinforzata rappresentano una alternativa tecnico-strutturale a classici muri di cemento armato e/o cellulari prefabbricati, rispetto ai quali offrono maggiore economia di realizzazione oltre che un minor impatto ambientale. In particolare su terreni di bassa portanza ed elevata deformabilità riescono a fornire ottime prestazioni. Essi trovano svariate applicazioni in diverse modalità:

- rinforzi con reti metalliche a doppia torsione.
- rinforzi con geogriglie in poliestere ad alta tenacità, ecc.

ANOMALIE RISCONTRABILI

01.04.03.A01 Anomalie reti

Difetti di tenuta delle reti o delle griglie per cui si verifica la perdita di materiale.

01.04.03.A02 Corrosione

Fenomeni di corrosione delle strutture portanti delle terre.

01.04.03.A03 Difetti di attecchimento

Difetti di attecchimento delle piante erbacee.

01.04.03.A04 Mancanza di terreno

Mancanza di terreno che mette a nudo la struttura delle terre rinforzate.

01.04.03.A05 Basso grado di riciclabilità

Utilizzo nelle fasi manutentive di materiali, elementi e componenti con un basso grado di riciclabilità.

01.04.03.A06 Impiego di materiali non durevoli

Impiego di materiali non durevoli nelle fasi manutentive degli elementi.

CONTROLLI ESEGUIBILI DA PERSONALE SPECIALIZZATO

01.04.03.C01 Controllo generale

Cadenza: ogni anno

Tipologia: Ispezione

Verificare la tenuta delle griglie e delle reti nonché l'ancoraggio ai relativi picchetti. Verificare che le terre siano interamente coperte da terreno e che le piante seminate abbiano attecchito.

- Requisiti da verificare: 1) *Resistenza alla trazione.*
- Anomalie riscontrabili: 1) *Anomalie reti;* 2) *Corrosione;* 3) *Mancanza di terreno.*
- Ditte specializzate: *Giardinieri, Specializzati vari.*

01.04.03.C02 Controllo del grado di riciclabilità

Cadenza: quando occorre

Tipologia: Controllo

Controllare che nelle fasi manutentive vengano impiegati materiali,, elementi e componenti con un elevato grado di riciclabilità.

- Requisiti da verificare: 1) *Utilizzo di materiali, elementi e componenti ad elevato potenziale di riciclabilità.*
- Anomalie riscontrabili: 1) *Basso grado di riciclabilità.*
- Ditte specializzate: *Tecnici di livello superiore.*

01.04.03.C03 Controllo impiego di materiali durevoli

Cadenza: quando occorre

Tipologia: Verifica

Verificare che nelle fasi manutentive degli elementi vengano utilizzati componenti caratterizzati da una durabilità elevata.

- Requisiti da verificare: 1) *Utilizzo di materiali, elementi e componenti caratterizzati da un'elevata durabilità.*
- Anomalie riscontrabili: 1) *Impiego di materiali non durevoli.*
- Ditte specializzate: *Tecnici di livello superiore.*

MANUTENZIONI ESEGUIBILI DA PERSONALE SPECIALIZZATO

01.04.03.I01 Risarcimento

Cadenza: quando occorre

Eseguire la risemina delle piantine erbacee che consentono il drenaggio.

- Ditte specializzate: *Giardinieri, Specializzati vari.*

01.04.03.I02 Sfalcio

Cadenza: quando occorre

Eseguire lo sfalcio delle zone seminate per favorire lo sviluppo delle specie erbacee seminate.

- Ditte specializzate: *Giardinieri, Specializzati vari.*

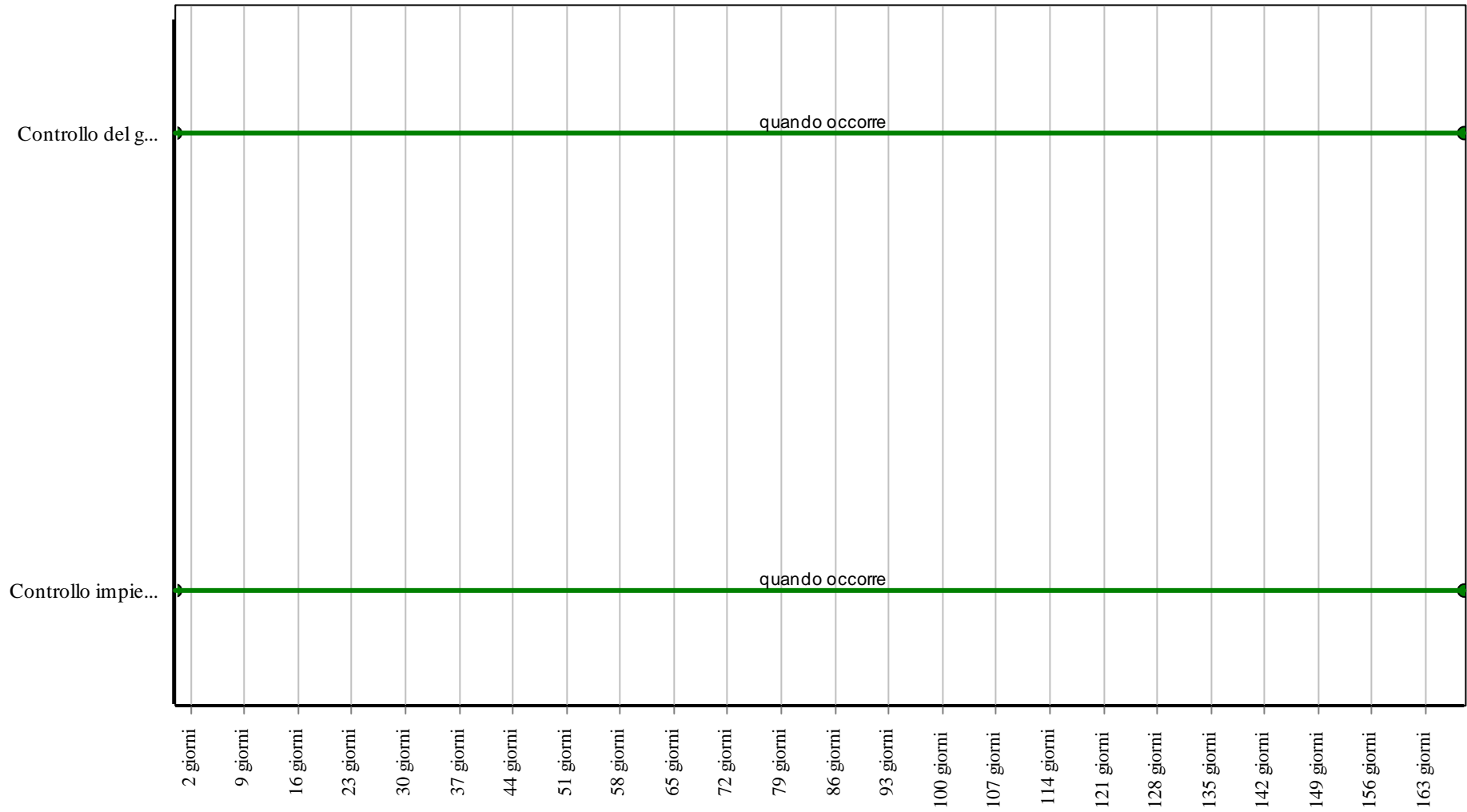
01.04.03.I03 Sistemazione delle terre

Cadenza: ogni anno

Risistemare gli ancoraggi delle reti o griglie; riempire eventuali vuoti presenti con terreno vegetale.

- Ditte specializzate: *Giardinieri, Specializzati vari.*

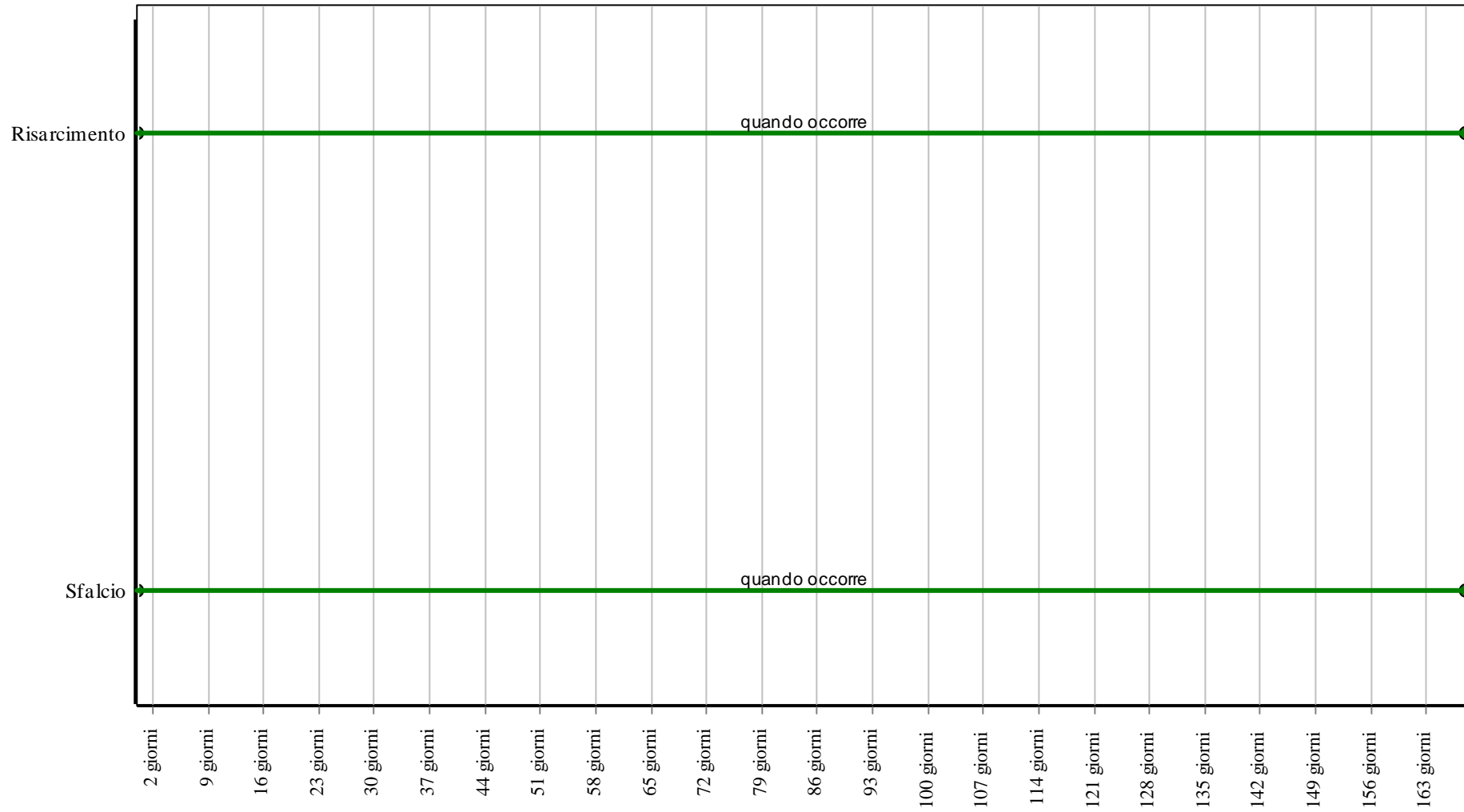
Controlli: Muro in terra rinforzata



Corpo d'Opera: <nuovo> ...

Unità Tecnologica: Opere di sostegno e contenimento

Interventi: Muro in terra rinforzata



Corpo d'Opera: <nuovo> ...

Unità Tecnologica: Opere di sostegno e contenimento

Coperture piane

Insieme degli elementi tecnici orizzontali o suborizzontali del sistema edilizio aventi funzione di separare gli spazi interni del sistema edilizio stesso dallo spazio esterno sovrastante. Le coperture piane (o coperture continue) sono caratterizzate dalla presenza di uno strato di tenuta all'acqua, indipendentemente dalla pendenza della superficie di copertura, che non presenta soluzioni di continuità ed è composto da materiali impermeabili che posti all'esterno dell'elemento portante svolgono la funzione di barriera alla penetrazione di acque meteoriche. L'organizzazione e la scelta dei vari strati funzionali nei diversi schemi di funzionamento della copertura consente di definire la qualità della copertura e soprattutto i requisiti prestazionali. Gli elementi e i strati funzionali si possono raggruppare in:

- elemento di collegamento;
- elemento di supporto;
- elemento di tenuta;
- elemento portante;
- elemento isolante;
- strato di barriera al vapore;
- strato di continuità;
- strato della diffusione del vapore;
- strato di imprimitura;
- strato di ripartizione dei carichi;
- strato di pendenza;
- strato di pendenza;
- strato di protezione;
- strato di separazione o scorrimento;
- strato di tenuta all'aria;
- strato di ventilazione;
- strato drenante;
- strato filtrante.

REQUISITI E PRESTAZIONI (UT)

01.05.R01 (Attitudine al) controllo della condensazione interstiziale

Classe di Requisiti: Termici ed igrotermici

Classe di Esigenza: Benessere

La copertura dovrà essere realizzata in modo da evitare la formazione di condensazione al suo interno.

Prestazioni:

La copertura dovrà essere realizzata in modo da evitare la formazione di condensazione al suo interno. In particolare in ogni punto della copertura sia interno che superficiale, il valore della pressione parziale del vapor d'acqua P_v deve essere inferiore alla corrispondente valore della pressione di saturazione P_s .

Livello minimo della prestazione:

I livelli minimi variano in funzione di prove di laboratorio eseguite secondo le norme vigenti.

Riferimenti normativi:

Legge 9.1.1991, n. 10; D.Lgs. 19.8.2005, n. 192; D.Lgs. 30.5.2008, n. 115; D.M. Sviluppo Economico 22.1.2008, n. 37; UNI 8089; UNI 8178; UNI 8290-2; UNI 8627; UNI 10351; UNI EN 1931; UNI EN 12086; UNI EN ISO 13788.

01.05.R02 (Attitudine al) controllo della condensazione superficiale

Classe di Requisiti: Termici ed igrotermici

Classe di Esigenza: Benessere

La copertura dovrà essere realizzata in modo da evitare la formazione di condensazione sulla superficie degli elementi.

Prestazioni:

La copertura dovrà essere realizzata in modo da evitare la formazione di condensazione sulla superficie degli elementi. La temperatura superficiale T_{si} , presa in considerazione, su tutte le superfici interne delle coperture, dovrà risultare maggiore dei valori di temperatura di rugiada o di condensazione del vapor d'acqua presente nell'aria nelle condizioni di umidità relativa e di temperatura dell'aria interna di progetto per il locale preso in esame.

Livello minimo della prestazione:

In tutte le superfici interne delle coperture, con temperatura dell'aria interna di valore $T_i=20$ °C ed umidità relativa interna di valore U.R. ≤ 70 % la temperatura superficiale interna T_{si} , in considerazione di una temperatura esterna pari a quella di progetto, dovrà risultare con valore non inferiore ai 14 °C.

Riferimenti normativi:

Legge 9.1.1991, n. 10; D.Lgs. 19.8.2005, n. 192; D.Lgs. 30.5.2008, n. 115; D.P.R. 2.4.2009, n. 59; D.M. Sviluppo Economico 22.1.2008, n. 37; D.M. Sanità 5.7.1975; C.M. Lavori Pubblici 22.5.1967, n. 3151; C.E.R. Quaderno del Segretariato Generale n. 2, 1983; UNI 8089; UNI 8178; UNI 8290-2; UNI 8627; UNI 10351; UNI EN 1931; UNI EN 12086; UNI EN ISO 13788.

01.05.R03 (Attitudine al) controllo dell'inerzia termica

Classe di Requisiti: Termici ed igrotermici

Classe di Esigenza: Benessere

Contribuisce, con l'accumulo di calore, al benessere termico. Un'inerzia più elevata, nel caso di coperture a diretto contatto con l'ambiente, può evitare il veloce abbassamento della temperatura dei locali con riscaldamento ad attenuazione notturna, o la dispersione di calore in locali soggetti a frequenti ricambi d'aria e privi di dispositivi per il recupero del calore.

Prestazioni:

L'inerzia termica esprime l'attitudine di un edificio e/o di parte di esso ad accumulare calore e a rimmetterlo in circolo in un secondo tempo in corrispondenza di una certa variazione di temperatura. L'inerzia termica di un solaio di copertura rappresenta la capacità di ridurre l'influenza delle variazioni della temperatura esterna sull'ambiente interno, ritardando quindi la propagazione e attenuando l'ampiezza.

Livello minimo della prestazione:

La massa efficace di un solaio di copertura deve rispettare le specifiche previste dalla normativa vigente.

Riferimenti normativi:

Legge 9.1.1991, n. 10; D.Lgs. 19.8.2005, n. 192; D.Lgs. 30.5.2008, n. 115; D.P.R. 2.4.2009, n. 59; D.M. Sviluppo Economico 22.1.2008, n. 37; C.E.R. Quaderno del Segretariato Generale n. 2, 1983; C.E.R. Quaderno del Segretariato Generale n. 6, 1984; UNI 8089; UNI 8178; UNI 8290-2; UNI 8627; UNI 8804; UNI 10351; UNI EN 12086; UNI EN ISO 13788; ASTM C236.

01.05.R04 Impermeabilità ai liquidi

Classe di Requisiti: Termici ed igrotermici

Classe di Esigenza: Benessere

La copertura deve impedire all'acqua meteorica la penetrazione o il contatto con parti o elementi di essa non predisposti.

Prestazioni:

Le coperture devono essere realizzate in modo tale da impedire qualsiasi infiltrazione d'acqua piovana al loro interno, onde evitare che l'acqua piovana possa raggiungere i materiali sensibili all'umidità che compongono le coperture stesse. Nel caso di coperture discontinue devono essere rispettate le pendenze minime delle falde, anche in funzione delle località, necessarie ad assicurare la impermeabilità in base ai prodotti utilizzati e alla qualità della posa in opera degli stessi.

Livello minimo della prestazione:

In particolare, per quanto riguarda i materiali costituenti l'elemento di tenuta, è richiesto che: le membrane per l'impermeabilizzazione devono resistere alla pressione idrica di 60 kPa per 24 ore, senza manifestazioni di gocciolamenti o passaggi d'acqua; i prodotti per coperture discontinue del tipo tegole, lastre di cemento o fibrocemento, tegole bituminose e lastre di ardesia non devono presentare nessun gocciolamento se mantenuti per 24 ore sotto l'azione di una colonna d'acqua d'altezza compresa fra 10 e 250 mm, in relazione al tipo di prodotto impiegato. Gli altri strati complementari di tenuta devono presentare specifici valori d'impermeabilità.

Riferimenti normativi:

UNI 8089; UNI 8178; UNI 8290-2; UNI 8625-1; UNI 8627; UNI EN 539-1; UNI EN 1928; UNI 10636.

01.05.R05 Isolamento acustico

Classe di Requisiti: Acustici

Classe di Esigenza: Benessere

La copertura dovrà essere realizzata in modo da fornire una adeguata resistenza al passaggio dei rumori e comunque in modo da ridurre i rumori aerei (da traffico, da vento, ecc.) e i rumori d'impatto (da pioggia, da grandine, ecc.).

Prestazioni:

Le prestazioni di una copertura, ai fini dell'isolamento acustico ai rumori aerei esterni, si possono valutare facendo riferimento all'indice di valutazione del potere fonoisolante R_w della soluzione tecnica prescelta o all'isolamento acustico dell'intera chiusura rispetto ad un locale, espresso come indice di valutazione dell'isolamento acustico standardizzato $D_{nT,w}$ in relazione alle diverse zone di rumore in cui è ubicato l'edificio stesso.

Livello minimo della prestazione:

Per i valori di R_w si tiene conto delle diverse zone di rumore in cui è ubicato l'edificio stesso. In particolare si fa riferimento alle norme alle norme UNI.

D.P.C.M. 5.12.1997 (Determinazione dei requisiti acustici passivi degli edifici)

Tabella A (Classificazione degli ambienti abitativi)

- categoria A: edifici adibiti a residenza o assimilabili;
- categoria B: edifici adibiti ad uffici e assimilabili;
- categoria C: edifici adibiti ad alberghi, pensioni ed attività assimilabili;
- categoria D: edifici adibiti ad ospedali, cliniche, case di cura e assimilabili;
- categoria E: edifici adibiti ad attività scolastiche a tutti i livelli e assimilabili;
- categoria F: edifici adibiti ad attività ricreative o di culto o assimilabili;
- categoria G: edifici adibiti ad attività commerciali o assimilabili.

Tabella B (Requisiti acustici passivi degli edifici, dei loro componenti e degli impianti tecnologici)

- categoria D: $R_w(*) = 55$ - $D_{2m,nT,w} = 45$ - $L_{nw} = 58$ - $L_{ASmax} = 35$ - $L_{Aeq} = 25$.
- categorie A e C: $R_w(*) = 50$ - $D_{2m,nT,w} = 40$ - $L_{nw} = 63$ - $L_{ASmax} = 35$ - $L_{Aeq} = 35$.
- categoria E: $R_w(*) = 50$ - $D_{2m,nT,w} = 48$ - $L_{nw} = 58$ - $L_{ASmax} = 35$ - $L_{Aeq} = 25$.

- categorie B, F e G: $R_w(*) = 50 - D_{2m,nT,w} = 42 - L_{nw} = 55 - L_{ASmax} = 35 - L_{Aeq} = 35$.

(*) Valori di R_w riferiti a elementi di separazione tra due distinte unità immobiliari.

D.P.C.M. 1.3.1991 (Limiti massimi di immissione nelle sei zone acustiche, espressi come livello equivalente in dB(A))

- Classe I (Aree particolarmente protette) - Tempi: Diurno = 50; Notturmo = 40.
- Classe II (Aree prevalentemente residenziali) - Tempi: Diurno = 55; Notturmo = 45.
- Classe III (Aree di tipo misto) - Tempi: Diurno = 60; Notturmo = 50.
- Classe IV (Aree di intensa attività umana) - Tempi: Diurno = 65; Notturmo = 55.
- Classe V (Aree prevalentemente industriali) - Tempi: Diurno = 70; Notturmo = 60.
- Classe VI (Aree esclusivamente industriali) - Tempi: Diurno=70; Notturmo=70.

Valori limite di emissione L_{eq} in dB(A)

- Classe I (Aree particolarmente protette) - Tempi: Diurno (06.00-22.00) = 45; Notturmo(22.00-06.00) = 35.
- Classe II (Aree prevalentemente residenziali) - Tempi: Diurno (06.00-22.00) = 50; Notturmo (22.00-06.00) = 40.
- Classe III (Aree di tipo misto) - Tempi: Diurno (06.00-22.00) = 55; Notturmo (22.00-06.00) = 45.
- Classe IV (Aree di intensa attività umana) - Tempi: Diurno (06.00-22.00) = 60; Notturmo (22.00-06.00) = 50.
- Classe V (Aree prevalentemente industriali) - Tempi: Diurno (06.00-22.00) = 65; Notturmo (22.00-06.00) = 55.
- Classe VI (Aree esclusivamente industriali) - Tempi: Diurno (06.00-22.00) = 65; Notturmo (22.00-06.00) = 65.

Valori di qualità L_{eq} in dB(A)

- Classe I (Aree particolarmente protette) - Tempi: Diurno (06.00-22.00) = 47; Notturmo (22.00-06.00) = 37.
- Classe II (Aree prevalentemente residenziali) - Tempi: Diurno (06.00-22.00) = 52; Notturmo (22.00-06.00) = 42.
- Classe III (Aree di tipo misto) - Tempi: Diurno (06.00-22.00) = 57; Notturmo (22.00-06.00) = 47.
- Classe IV (Aree di intensa attività umana) - Tempi: Diurno (06.00-22.00) = 62; Notturmo (22.00-06.00) = 52.
- Classe V (Aree prevalentemente industriali) - Tempi: Diurno (06.00-22.00) = 67; Notturmo (22.00-06.00) = 57.
- Classe VI (Aree esclusivamente industriali) - Tempi: Diurno (06.00-22.00) = 70; Notturmo (22.00-06.00) = 70.

Riferimenti normativi:

Legge Quadro 26.10.1995, n. 447; D.M. Ambiente 16.3.1998; D.M. Lavori Pubblici e Pubblica Istruzione 18.12.1975; D.M. Ambiente 29.11.2000; D.P.C.M. 1.3.1991; D.P.C.M. 14.11.1997; D.P.C.M. 5.12.1997; C.M. Lavori Pubblici 30.4.1966, n. 1769; Linee Guide Regionali; Regolamenti Comunali; UNI 8089; UNI 8178; UNI 8290-2; UNI 8627; UNI EN ISO 10848-2; UNI EN ISO 140-4/5/7; UNI EN ISO 10140-1/2/3/4/5; UNI EN ISO 717-1; UNI ISO 717-1/2; UNI 11367; UNI EN ISO 3382;; UNI 11444; UNI 9916 ; UNI 11532; UNI 11516; UNI EN ISO 717-2; UNI EN ISO 16283-1.

01.05.R06 Isolamento termico

Classe di Requisiti: Termici ed igrotermici

Classe di Esigenza: Benessere

La copertura deve conservare la superficie interna a temperature vicine a quelle dell'aria ambiente tale da evitare che vi siano pareti fredde e comunque fenomeni di condensazione superficiale. In particolare devono essere evitati i ponti termici.

Prestazioni:

Le prestazioni relative all'isolamento termico delle coperture sono valutabili in base alla trasmittanza termica unitaria U ed ai coefficienti lineari di trasmissione k_l per ponti termici o punti singolari che essa possiede.

Livello minimo della prestazione:

Pur non stabilendo specifici limiti prestazionali per le singole chiusure ai fini del contenimento delle dispersioni, tuttavia i valori di U e k_l devono essere tali da concorrere a contenere il coefficiente volumico di dispersione C_d dell'intero edificio e quello dei singoli locali nei limiti previsti dalle leggi e normative vigenti.

Riferimenti normativi:

Legge 9.1.1991, n. 10; D.Lgs. 19.8.2005, n. 192; D.Lgs. 30.5.2008, n. 115; D.P.R. 2.4.2009, n. 59; D.M. Sanità 5.7.1975; D.M. Sviluppo Economico 22.1.2008, n. 37; UNI 8089; UNI 8178; UNI 8290-2; UNI 8627; UNI 8804; UNI 10351; UNI EN 12086; UNI EN ISO 13788; ASTM C236.

01.05.R07 Reazione al fuoco

Classe di Requisiti: Protezione antincendio

Classe di Esigenza: Sicurezza

Livello di partecipazione al fuoco dei materiali combustibili costituenti la copertura.

Prestazioni:

I materiali di rivestimento e di finitura interna delle coperture (compresi gli eventuali controsoffitti) relativi a vani scala, androni e passaggi comuni devono essere di classe non superiore a 1 secondo la classificazione di reazione al fuoco prevista dal DM 26.6.1984. Nel caso di utilizzazione di membrane per l'impermeabilizzazione, queste devono essere di classe compresa fra 2 e 5, in relazione al sistema di copertura, alla posizione ed alla destinazione d'uso degli ambienti sottostanti.

Livello minimo della prestazione:

I livelli minimi variano in funzione dei parametri stabiliti dalla normativa vigente. Per le membrane per impermeabilizzazione si rimanda alla norma UNI 8202-25.

Riferimenti normativi:

D.Lgs. 9.4.2008, n. 81; D.M. Interno 30.11.1983; D.M. Interno 26.6.1984; D.M. Interno 14.1.1985; D.M. Interno 16.5.1987, n. 246; D.M. Interno 26.8.1992; D.M. Attività Produttive 3.9.2001; D.M. Interno 18.9.2002; D.M. Interno 21.6.2004; D.M. Interno 3.11.2004; D.M. Interno 10.3.2005; D.M. Interno 15.3.2005; D.M. Interno 16.2.2007; D.M. Interno 9.3.2007; D.M. Interno 9.5.2007; C.M. Interno 15.2.2008, n. 1968; UNI 8089; UNI 8178; UNI 8290-2; UNI 8456; UNI 8627; UNI 9174; UNI 9177; UNI 9503; UNI 9504; UNI EN 1634-1; UNI EN 1992; UNI EN 1363-1/2; UNI EN ISO 1182; UNI CEI EN ISO 13943.

01.05.R08 Regolarità delle finiture

Classe di Requisiti: Visivi

Classe di Esigenza: Aspetto

La copertura deve avere gli strati superficiali in vista privi di difetti, fessurazioni, scagliature o screpolature superficiali e/o comunque esenti da caratteri che possano rendere difficile la lettura formale.

Prestazioni:

Le finiture in vista delle coperture non devono presentare difetti di posa in opera dei materiali di copertura e degli elementi accessori (fessurazioni, scagliature, screpolature, sbollature superficiali, ecc.).

Livello minimo della prestazione:

In particolare per i prodotti per coperture continue si fa riferimento alle specifiche previste dalle norme UNI relative alle caratteristiche dimensionali (lunghezza, larghezza, spessore, ortogonalità, ecc.): UNI 8091. Edilizia. Coperture. Terminologia geometrica.

Riferimenti normativi:

UNI 8091; UNI 8089; UNI 8178; UNI 8627.

01.05.R09 Resistenza agli agenti aggressivi

Classe di Requisiti: Protezione dagli agenti chimici ed organici

Classe di Esigenza: Sicurezza

La copertura non deve subire dissoluzioni o disgregazioni e mutamenti di aspetto a causa dell'azione di agenti aggressivi chimici.

Prestazioni:

Sotto l'azione degli agenti chimici normalmente presenti nell'ambiente, i materiali costituenti le coperture devono conservare inalterate le proprie caratteristiche chimico-fisiche, geometriche, funzionali e di finitura superficiale. In particolare gli elementi utilizzati devono resistere alle azioni chimiche derivanti da inquinamento ambientale (aeriformi, polveri, liquidi) agenti sulle facce esterne.

Livello minimo della prestazione:

Per le coperture rifinite esternamente in materiale metallico, è necessario adottare una protezione con sistemi di verniciatura resistenti alla corrosione in nebbia salina per almeno 1000 ore nel caso ne sia previsto l'impiego in atmosfere aggressive (urbane, marine, inquinate. ecc.), e di almeno 500 ore, nel caso ne sia previsto l'impiego in altre atmosfere.

Riferimenti normativi:

D.Lgs. 9.4.2008, n. 81; UNI ISO 1431-1; UNI 8089; UNI 8178; UNI EN 1844; UNI 8290-2; UNI 8627; UNI EN ISO 8744; UNI 8754; UNI EN ISO 6270-1; UNI 9307-1; UNI 9308-1.

01.05.R10 Resistenza agli attacchi biologici

Classe di Requisiti: Protezione dagli agenti chimici ed organici

Classe di Esigenza: Sicurezza

La copertura a seguito della presenza di organismi viventi (animali, vegetali, microrganismi) non dovrà subire riduzioni di prestazioni.

Prestazioni:

Gli elementi ed i materiali costituenti la copertura non dovranno permettere lo sviluppo di funghi, muffe, insetti, ecc. In particolare le parti in legno dovranno essere trattate adeguatamente in funzione del loro impiego.

Livello minimo della prestazione:

I livelli minimi variano in funzione dei diversi prodotti per i quali si fa riferimento alle specifiche previste dalle norme UNI.

Riferimenti normativi:

UNI 8089; UNI 8178; UNI 8627; UNI EN 335-1/2; UNI CEN/TS 1099.

01.05.R11 Resistenza al fuoco

Classe di Requisiti: Protezione antincendio

Classe di Esigenza: Sicurezza

I materiali costituenti la copertura, sottoposti all'azione del fuoco non devono subire trasformazioni chimico-fisiche.

Prestazioni:

Gli elementi strutturali delle coperture devono presentare una resistenza al fuoco (REI) non inferiore a quello determinabile in funzione del carico d'incendio, secondo le modalità specificate nel D.M. 9.3.2007. Le coperture di aree a rischio di parti dell'edificio (autorimesse, depositi di materiali combustibili, centrale termica, locali di esposizione e vendita, ecc.) devono inoltre rispettare le normative in vigore per tali attività.

Livello minimo della prestazione:

Gli elementi costruttivi delle coperture (compresi gli eventuali controsoffitti), sia dei vani scala o ascensore che dei ridativi filtri a prova di fumo, devono avere la resistenza al fuoco indicata di seguito, espressa in termini di tempo entro il quale la copertura conserva stabilità, tenuta alla fiamma e ai fumi e isolamento termico:

- altezza antincendio [m] da 12 a 32, Classe REI [min.] = 60;
- altezza antincendio [m] da oltre 32 a 80, Classe REI [min.] = 90;
- altezza antincendio [m] oltre 80, Classe REI [min.] = 120.

Riferimenti normativi:

D.Lgs. 9.4.2008, n. 81; D.M. Interno 30.11.1983; D.M. Interno 16.5.1987, n. 246; D.M. Interno 26.8.1992; D.M. Attività Produttive 3.9.2001; D.M. Interno 18.9.2002; D.M. Interno 21.6.2004; D.M. Interno 3.11.2004; D.M. Interno 10.3.2005; D.M. Interno 15.3.2005; D.M. Interno 16.2.2007; D.M. Interno 9.3.2007; D.M. Interno 9.5.2007; C.M. Interno 14.9.1961, n. 91; C.M. Interno 15.2.2008, n. 1968; UNI 8089; UNI 8178; UNI 8290-2; UNI 8627; UNI 9504; UNI EN 1634-1; UNI EN 1363-1/2; UNI EN 1992; UNI EN ISO 1182; Bollettino Ufficiale CNR 25.7.1973, n. 37.

01.05.R12 Resistenza al gelo

Classe di Requisiti: Protezione dagli agenti chimici ed organici

Classe di Esigenza: Sicurezza

La copertura non dovrà subire disgregazioni e variazioni dimensionali e di aspetto in conseguenza della formazione di ghiaccio.

Prestazioni:

Sotto l'azione di gelo e disgelo, gli elementi delle coperture devono conservare inalterate le proprie caratteristiche chimico-fisiche, geometriche, funzionali e di finitura superficiale. I prodotti per coperture devono resistere a cicli di gelo e disgelo senza che si manifestino fessurazioni, cavillature o altri segni di degrado.

Livello minimo della prestazione:

I livelli minimi possono essere definiti, per i vari tipi di materiali, facendo riferimento a quanto previsto dalla normativa UNI.

Riferimenti normativi:

UNI 8089; UNI 8178; UNI 8290-2; UNI 8627; UNI 8754; UNI EN ISO 10545-12.

01.05.R13 Resistenza al vento

Classe di Requisiti: Di stabilità

Classe di Esigenza: Sicurezza

La copertura deve resistere alle azioni e depressioni del vento tale da non compromettere la stabilità e la funzionalità degli strati che la costituiscono.

Prestazioni:

Tutte le parti costituenti una copertura, continua o discontinua, devono essere idonee a resistere all'azione del vento in modo da assicurare durata e funzionalità nel tempo senza pregiudicare la sicurezza dell'utenza. L'azione del vento da considerare è quella prevista dal D.M. Infrastrutture e Trasporti 17.1.2018. I parametri variano anche in funzione dell'altezza dell'edificio e della forma della copertura. In ogni caso le caratteristiche delle coperture, relativamente alla funzione strutturale, devono corrispondere a quelle prescritte dalle leggi e normative vigenti.

Livello minimo della prestazione:

I livelli minimi variano in funzione degli elementi impiegati per i quali si rinvia alla normativa vigente.

Riferimenti normativi:

D.M. Infrastrutture e Trasporti 17.1.2018; UNI 8089; UNI 8178; UNI 8290-2; UNI 8627; UNI EN 1991; UNI 10372.

01.05.R14 Resistenza all'acqua

Classe di Requisiti: Protezione dagli agenti chimici ed organici

Classe di Esigenza: Sicurezza

I materiali costituenti la copertura, a contatto con l'acqua, dovranno mantenere inalterate le proprie caratteristiche chimico-fisiche.

Prestazioni:

I materiali costituenti i rivestimenti delle coperture nel caso vengano in contatto con acqua di origine e composizione diversa (acqua meteorica, acqua di condensa, ecc.) devono conservare inalterate le proprie caratteristiche chimico-fisiche, geometriche e funzionali.

Livello minimo della prestazione:

Tutti gli elementi di tenuta delle coperture continue o discontinue in seguito all'azione dell'acqua meteorica, devono osservare le specifiche di imbibizione rispetto al tipo di prodotto secondo le norme vigenti.

Riferimenti normativi:

UNI 8089; UNI 8178; UNI 8290-2; UNI 8625-1; UNI 8627; UNI 8754; UNI 9307-1; UNI 9308-1; UNI EN 539-1; UNI EN 1847; UNI EN 14411; UNI EN ISO 175.

01.05.R15 Resistenza all'irraggiamento solare

Classe di Requisiti: Protezione dagli agenti chimici ed organici

Classe di Esigenza: Sicurezza

La copertura non dovrà subire variazioni di aspetto e caratteristiche chimico-fisiche a causa dell'esposizione all'energia radiante.

Prestazioni:

Sotto l'azione dell'irraggiamento solare, i materiali costituenti le coperture devono conservare inalterate le proprie caratteristiche chimico-fisiche, geometriche, funzionali e di finiture superficiali.

Livello minimo della prestazione:

In particolare gli elementi di tenuta delle coperture continue o discontinue, le membrane per l'impermeabilizzazione, ecc., non devono deteriorarsi se esposti all'azione di radiazioni U.V. e I.R., se non nei limiti ammessi dalle norme UNI relative ai vari tipi di prodotto.

Riferimenti normativi:

UNI 8089; UNI 8178; UNI EN 1108; UNI 8272-1; UNI 8290-2; UNI 8627; UNI 8941-1/2/3; UNI 9307-1; UNI 9308-1; UNI EN ISO 877; UNI ISO 4582; UNI ISO 2135.

01.05.R16 Resistenza meccanica

Classe di Requisiti: Di stabilità

Classe di Esigenza: Sicurezza

La copertura deve garantire una resistenza meccanica rispetto alle condizioni di carico (carichi concentrati e distribuiti) di progetto in modo da garantire la stabilità e la stabilità degli strati costituenti. Inoltre vanno considerate le caratteristiche dello strato di supporto che dovranno essere adeguate alle sollecitazioni e alla resistenza degli elementi di tenuta.

Prestazioni:

Tutte le coperture devono essere idonee a contrastare efficacemente il prodursi di rotture o deformazioni gravi sotto l'azione di sollecitazioni meccaniche in modo da assicurare la durata e la funzionalità nel tempo senza pregiudicare la sicurezza degli utenti. A tal fine si considerano le seguenti azioni: carichi dovuti al peso proprio e di esercizio, carichi presenti per operazioni di manutenzione quali pedonamento di addetti, sollecitazioni sismiche, carichi dovuti a dilatazioni termiche, assestamenti e deformazioni di strutture portanti.

Livello minimo della prestazione:

Comunque, in relazione alla funzione strutturale, le caratteristiche delle coperture devono corrispondere a quelle prescritte dalle leggi e normative vigenti.

Riferimenti normativi:

Legge 5.11.1971, n. 1086; Legge 2.2.1974, n. 64; D.M. Infrastrutture e Trasporti 17.1.2018; UNI 8290-2; UNI 8635-14; UNI EN 595; UNI 10372.

01.05.R17 Sostituibilità

Classe di Requisiti: Facilità d'intervento

Classe di Esigenza: Funzionalità

La copertura dovrà essere costituita da elementi tecnici e materiali che facilitano la collocazione di altri al loro posto.

Prestazioni:

Gli elementi, i materiali ed i prodotti impiegati per le coperture devono essere facilmente sostituibili, senza influenzare e compromettere altre parti della copertura. E' opportuno quindi che i prodotti impiegati rispettino le dimensioni geometriche secondo le norme UNI.

Livello minimo della prestazione:

In particolare per i prodotti per coperture continue si fa riferimento alle specifiche previste dalle norme UNI relative alle caratteristiche dimensionali (lunghezza, larghezza, spessore, ortogonalità, ecc.).

Riferimenti normativi:

UNI 8089; UNI 8091; UNI 8178; UNI 8627.

01.05.R18 Stabilità chimico reattiva

Classe di Requisiti: Protezione dagli agenti chimici ed organici

Classe di Esigenza: Sicurezza

I materiali costituenti la copertura dovranno mantenere inalterate nel tempo le proprie caratteristiche chimico-fisiche.

Prestazioni:

Le coperture e gli altri elementi della copertura devono essere realizzati con materiali e rifinite in maniera tale che conservino invariate nel tempo le proprie caratteristiche chimico-fisiche. Bisogna inoltre tener conto degli eventuali fenomeni chimico-fisici che possono svilupparsi tra i diversi componenti a contatto, in particolare tra le parti metalliche di natura diversa. E' importante che non vengano utilizzati materiali che siano incompatibili dal punto di vista chimico-fisico o comunque che possano dar luogo a fenomeni di corrosioni elettrolitiche. E' opportuno evitare contatti diretti tra i seguenti metalli: ferro e zinco, ferro e alluminio, alluminio e piombo, alluminio e zinco. Bisogna evitare inoltre il contatto diretto fra certi metalli ed alcuni materiali aggressivi, come alluminio o acciaio e il gesso.

Livello minimo della prestazione:

I livelli minimi variano in funzione dei materiali impiegati e della loro compatibilità chimico-fisica stabilita dalle norme vigenti.

Riferimenti normativi:

UNI 8089; UNI 8178; UNI 8290-2; UNI 8627; UNI 8754.

01.05.R19 Ventilazione

Classe di Requisiti: Termici ed igrotermici

Classe di Esigenza: Benessere

La copertura dovrà essere realizzata in modo da poter ottenere ricambio d'aria in modo naturale o mediante meccanismi.

Prestazioni:

E' raccomandabile che le coperture dotate di sottotetto siano provviste di apposite aperture di ventilazione che consentano un adeguato ricambio naturale dell'aria, al fine di proteggere il manto e le strutture superiori dagli sbalzi termici e impedire la formazione di condensa nel sottotetto.

Livello minimo della prestazione:

Il sottotetto dovrà essere dotato di aperture di ventilazione con sezione => 1/500 della superficie coperta o comunque di almeno 10 cm, ripartite tra i due lati opposti della copertura ed il colmo. Nel caso di coperture discontinue deve comunque essere assicurata una microventilazione della superficie inferiore dell'elemento di tenuta.

Riferimenti normativi:

UNI 8089; UNI 8178; UNI 8290-2; UNI 8627; UNI 9460; UNI EN ISO 13790; UNI EN 12831; UNI EN ISO 6946.

01.05.R20 Utilizzo di materiali, elementi e componenti a ridotto carico ambientale

Classe di Requisiti: Di salvaguardia dell'ambiente

Classe di Esigenza: Salvaguardia ambiente

I materiali e gli elementi selezionati, durante il ciclo di vita utile dovranno assicurare emissioni ridotte di inquinanti oltre ad un ridotto carico energetico.

Prestazioni:

La selezione dei materiali da costruzione deve, quindi, essere effettuata tenendo conto delle principali categorie di impatti ambientali: eutrofizzazione, cambiamenti climatici, acidificazione, riduzione dello strato di ozono extratmosferico, smog fotochimico, inquinamento del suolo e delle falde acquifere. Tali impatti dipendono dalle caratteristiche dei processi produttivi e anche dalla distanza della fonte di approvvigionamento rispetto al cantiere di costruzione del manufatto edilizio, in tale ottica è opportuno privilegiare materiali provenienti da siti di produzione limitrofi al luogo di costruzione, prendendo in considerazione anche la tipologia dei mezzi che sono utilizzati in relazione ai processi di trasporto.

Inoltre, gli impatti ambientali possono dipendere dalle risorse da cui derivano. Sono da privilegiare quelli derivanti da risorse rinnovabili, pur considerando che la scelta di un materiale dipende anche da altri requisiti che possono giustificare soluzioni tecnologiche differenti.

Livello minimo della prestazione:

I parametri relativi all'utilizzo di materiali ed elementi e componenti a ridotto carico ambientale dovranno rispettare i limiti previsti dalla normativa vigente

Riferimenti normativi:

D.M. Ambiente 8.5.2003, n. 203; D.Lgs. 3.4.2006, n. 152; C.M. Ambiente 15.7.2005, n. 5205; Dir. 2008/98/CE; C.M. Ambiente 19.7.2005; UNI EN ISO 14020; UNI EN ISO 14021; UNI EN ISO 14024; UNI EN ISO 14025; UNI 11277; D.M. Ambiente 11.10.2017.

01.05.R21 Utilizzo di materiali, elementi e componenti riciclati

Classe di Requisiti: Gestione dei rifiuti

Classe di Esigenza: Salvaguardia ambiente

Per diminuire la quantità di rifiuti dai prodotti, dovrà essere previsto l'utilizzo di materiali riciclati.

Prestazioni:

Nella scelta dei componenti, elementi e materiali, valutare con attenzione quelli che potenzialmente possono essere avviati al riciclo.

Livello minimo della prestazione:

Calcolare la percentuale di materiali da avviare ai processi di riciclaggio.

Determinare la percentuale in termini di quantità (kg) o di superficie (mq) di materiale impiegato nell'elemento tecnico in relazione all'unità funzionale assunta.

Riferimenti normativi:

D.M. Ambiente 8.5.2003, n. 203; D.Lgs. 3.4.2006, n. 152; C.M. Ambiente 15.7.2005, n. 5205; Dir. 2008/98/CE; C.M. Ambiente 19.7.2005; UNI EN ISO 14020; UNI EN ISO 14021; UNI EN ISO 14024; UNI EN ISO 14025; UNI 11277; D.M. Ambiente 11.10.2017.

01.05.R22 Riduzione degli impatti negativi nelle operazioni di manutenzione

Classe di Requisiti: Di salvaguardia dell'ambiente

Classe di Esigenza: Salvaguardia ambiente

All'interno del piano di manutenzione redatto per l'opera interessata, dovranno essere inserite indicazioni che favoriscano la diminuzione di impatti sull'ambiente attraverso il minore utilizzo di sostanze tossiche, favorendo la riduzione delle risorse.

Prestazioni:

Favorire l'impiego di materiali e componenti caratterizzati da un lungo ciclo di vita e da efficiente manutenibilità e riutilizzabilità degli stessi. In fase progettuale optare per la composizione dell'edificio dei sub-sistemi, utilizzando tecnologie e soluzioni mirate a facilitare gli interventi di manutenzione e a ridurre la produzione di rifiuti.

Livello minimo della prestazione:

Utilizzo di materiali e componenti con basse percentuali di interventi manutentivi.

Riferimenti normativi:

D.M. Ambiente 8.5.2003, n. 203; D.Lgs. 3.4.2006, n. 152; C.M. Ambiente 15.7.2005, n. 5205; Dir. 2008/98/CE; C.M. Ambiente 19.7.2005; UNI EN ISO 14020; UNI EN ISO 14021; UNI EN ISO 14024; UNI EN ISO 14025; UNI 11277; D.M. Ambiente 11.10.2017.

01.05.R23 Utilizzo di materiali, elementi e componenti ad elevato potenziale di riciclabilità

Classe di Requisiti: Utilizzo razionale delle risorse

Classe di Esigenza: Salvaguardia ambiente

Utilizzo di materiali, elementi e componenti con un elevato grado di riciclabilità

Prestazioni:

Nelle scelte progettuali di materiali, elementi e componenti si dovrà tener conto del loro grado di riciclabilità in funzione dell'ubicazione del cantiere, del loro ciclo di vita, degli elementi di recupero, ecc.

Livello minimo della prestazione:

Calcolare la percentuale di materiali da avviare ai processi di riciclaggio. Determinare la percentuale in termini di quantità (kg) o di superficie (mq) di materiale impiegato nell'elemento tecnico in relazione all'unità funzionale assunta.

Riferimenti normativi:

D.M. Ambiente 8.5.2003, n. 203; D.Lgs. 3.4.2006, n. 152; C.M. Ambiente 15.7.2005, n. 5205; Dir. 2008/98/CE; C.M. Ambiente 19.7.2005; UNI EN ISO 14020; UNI EN ISO 14021; UNI EN ISO 14024; UNI EN ISO 14025; UNI 11277; D.M. Ambiente 11.10.2017.

01.05.R24 Utilizzo di materiali, elementi e componenti caratterizzati da un'elevata durabilità

Classe di Requisiti: Utilizzo razionale delle risorse

Classe di Esigenza: Salvaguardia ambiente

Utilizzo razionale delle risorse attraverso l'impiego di materiali con una elevata durabilità.

Prestazioni:

Nelle fasi progettuali dell'opera individuare e scegliere elementi e componenti caratterizzati da una durabilità elevata.

Livello minimo della prestazione:

Nella fase progettuale bisogna garantire una adeguata percentuale di elementi costruttivi caratterizzati da una durabilità elevata.

Riferimenti normativi:

D.M. Ambiente 8.5.2003, n. 203; D.Lgs. 3.4.2006, n. 152; C.M. Ambiente 15.7.2005, n. 5205; Dir. 2008/98/CE; C.M. Ambiente 19.7.2005; UNI EN ISO 14020; UNI EN ISO 14021; UNI EN ISO 14024; UNI EN ISO 14025; UNI 11277; D.M. Ambiente 11.10.2017.

01.05.R25 Demolizione selettiva

Classe di Requisiti: Gestione dei rifiuti

Classe di Esigenza: Salvaguardia ambiente

Demolizione selettiva attraverso la gestione razionale dei rifiuti.

Prestazioni:

In fase progettuale selezionare componenti che facilitano le fasi di disassemblaggio e demolizione selettiva, agevolando la separabilità dei componenti e dei materiali.

Livello minimo della prestazione:

Verifica della separabilità dei componenti secondo il principio assenza – presenza per i principali elementi tecnici costituenti il manufatto edilizio.

Riferimenti normativi:

D.Lgs. 3.4.2006, n. 152; UNI EN 13242; UNI EN ISO 14688-1; UNI EN 13285; UNI 11277; D.M. Ambiente 11.10.2017.

01.05.R26 Riduzione quantità di RSU destinati alla discarica

Classe di Requisiti: Gestione dei rifiuti

Classe di Esigenza: Salvaguardia ambiente

Gestione dei rifiuti razionale attraverso la riduzione quantità di Rifiuti Solidi Urbani destinati alla discarica.

Prestazioni:

Ottimizzare i processi di riciclaggio e di riciclo dei materiali, favorendo la rivalutazione dei rifiuti cosiddetti RSU (Rifiuti Solidi Urbani) una volta dismessi.

Livello minimo della prestazione:

Controllo dei flussi degli RSU che potenzialmente possono essere avviati ai processi di riciclaggio. Risulta importante, individuare strategie progettuali in grado, durante la fase di esercizio, di raggiungere l'obiettivo di avviare alla raccolta differenziata il 50% (in peso) del flusso complessivo degli RSU prodotti.

Riferimenti normativi:

D.M. Ambiente 8.5.2003, n. 203; D.Lgs. 3.4.2006, n. 152; C.M. Ambiente 15.7.2005, n. 5205; Dir. 2008/98/CE; C.M. Ambiente 19.7.2005; UNI EN ISO 14020; UNI EN ISO 14021; UNI EN ISO 14024; UNI EN ISO 14025; UNI 11277; D.M. Ambiente 11.10.2017.

01.05.R27 Effetti ambientali per produzione elementi tecnici

Classe di Requisiti: Di salvaguardia dell'ambiente

Classe di Esigenza: Salvaguardia ambiente

Riduzione degli effetti ambientali da una produzione razionale di elementi tecnici

Prestazioni:

Selezionare, in fase di studio, analisi e progetto, le risorse, i processi e le tecniche a basso impatto ambientale.

Livello minimo della prestazione:

Rispettare i parametri della normativa vigente derivanti dal calcolo, effettuato per materiali che costituiscono almeno il 50% in peso, dell'unità funzionale assunta per l'elemento tecnico. In particolare attraverso la determinazione delle seguenti categorie di effetti ambientali:

- Effetto serra (GWP 100);
- assottigliamento fascia d'ozono;
- acidificazione;
- eutrofizzazione;
- formazione di smog fotochimico.

Riferimenti normativi:

D.M. Ambiente 8.5.2003, n. 203; D.Lgs. 3.4.2006, n. 152; C.M. Ambiente 15.7.2005, n. 5205; Dir. 2008/98/CE; C.M. Ambiente 19.7.2005; UNI EN ISO 14020; UNI EN ISO 14021; UNI EN ISO 14024; UNI EN ISO 14025; UNI 11277; D.M. Ambiente 11.10.2017.

01.05.R28 Recupero delle tradizioni costruttive locali

Classe di Requisiti: Integrazione della cultura materiale

Classe di Esigenza: Aspetto

Garantire la salvaguardia delle tradizioni costruttive locali.

Prestazioni:

Nelle scelte progettuali tener conto:

- della tutela dei caratteri tipologici, materiali, costruttivi e tecnologici locali, in armonia con le altre classi di esigenze, in caso di nuovi interventi;
- della conservazione delle tecniche tradizionali di realizzazione e di impiego dei materiali, negli interventi di recupero.

Livello minimo della prestazione:

Garantire una idonea percentuale di elementi e materiali con caratteristiche tecnico costruttive e materiali di progetto adeguati con il contesto in cui si inserisce l'intervento.

Riferimenti normativi:

D.Lgs. 26.3.2008, n. 63; D.Lgs. 22.1.2004, n. 42; D.Lgs. 24.3.2006, n. 157; D.Lgs. 3.4.2006, n. 152; UNI 11277; D.M. Ambiente 11.10.2017.

01.05.R29 Isolamento termico dall'utilizzo di materiali con elevata resistenza termica

Classe di Requisiti: Utilizzo razionale delle risorse climatiche ed energetiche - requisiti geometrici e fisici

Classe di Esigenza: Salvaguardia ambiente

Devono essere previsti materiali e tecnologie ad elevata resistenza termica.

Prestazioni:

Nella fase di progettazione, per i componenti di involucro opachi, i fattori da prendere in considerazione sono rappresentati:

- dalla strategia complessiva adottata per l'isolamento termico (isolamento concentrato, ripartito, struttura leggera o pesante, facciata ventilata tradizionale, facciata ventilata attiva, ecc.);
- dalla scelta e dal posizionamento del materiale isolante, delle dimensioni, delle caratteristiche di conduttività termica, permeabilità al vapore, comportamento meccanico (resistenza e deformazione sotto carico), compatibilità ambientale (in termini di emissioni di prodotti volatili e fibre, possibilità di smaltimento, ecc.).

Livello minimo della prestazione:

Le dispersioni di calore attraverso l'involucro edilizio dovranno essere ridotte mediante l'utilizzo di componenti (opachi e vetriati) ad elevata resistenza termica. I livelli minimi di riferimento da rispettare sono rappresentati dai valori limite del coefficiente volumico di dispersione secondo la normativa vigente.

Riferimenti normativi:

D. Lgs. 18.7.2016, n.141; D. M. 24.5.2016; UNI TS 11300; UNI EN ISO 10211; UNI EN ISO 14683; UNI EN ISO 10077-1; UNI 11277; D.M. Ambiente 11.10.2017.

ELEMENTI MANUTENIBILI DELL'UNITÀ TECNOLOGICA:

- 01.05.01 Canali di gronda e pluviali
- 01.05.02 Strati termoisolanti
- 01.05.03 Strato di barriera al vapore
- 01.05.04 Strato di continuità
- 01.05.05 Strato di imprimitura
- 01.05.06 Strato di pendenza
- 01.05.07 Strato di protezione con pavimento galleggiante
- 01.05.08 Strato di protezione in asfalto
- 01.05.09 Strato di protezione in elementi cementizi
- 01.05.10 Strato di protezione in ghiaia
- 01.05.11 Strato di protezione in pitture protettive
- 01.05.12 Strato di protezione in terra vegetale
- 01.05.13 Strato di tenuta con membrane bituminose
- 01.05.14 Strato di tenuta con membrane sintetiche
- 01.05.15 Strato drenante
- 01.05.16 Struttura in calcestruzzo armato
- 01.05.17 Struttura in latero-cemento

Canali di gronda e pluviali

Unità Tecnologica: 01.05

Coperture piane

I canali di gronda sono gli elementi dell'impianto di raccolta delle acque meteoriche che si sviluppano lungo la linea di gronda. Le pluviali hanno la funzione di convogliare ai sistemi di smaltimento al suolo le acque meteoriche raccolte nei canali di gronda. Essi sono destinati alla raccolta ed allo smaltimento delle acque meteoriche dalle coperture degli edifici. I vari profilati possono essere realizzati in PVC, in lamiera metallica (in alluminio, in rame, in acciaio, in zinco, ecc.). Per formare i sistemi completi di canalizzazioni, essi vengono dotati di appropriati accessori (fondelli di chiusura, bocchelli, parafoglie, staffe di sostegno, ecc.) collegati tra di loro. La forma e le dimensioni dei canali di gronda e delle pluviali dipendono dalla quantità d'acqua che deve essere convogliata e dai parametri della progettazione architettonica. La capacità di smaltimento del sistema dipende dal progetto del tetto e dalle dimensioni dei canali di gronda e dei pluviali.

REQUISITI E PRESTAZIONI (EM)

01.05.01.R01 Resistenza meccanica per canali di gronda e pluviali

Classe di Requisiti: Di stabilità

Classe di Esigenza: Sicurezza

I canali di gronda e le pluviali della copertura dovranno garantire una resistenza meccanica rispetto alle condizioni d'uso.

Prestazioni:

I canali di gronda e le pluviali della copertura devono essere idonee a contrastare efficacemente il prodursi di rotture o deformazioni gravi sotto l'azione di sollecitazioni meccaniche in modo da assicurare la durata e la funzionalità nel tempo senza pregiudicare la sicurezza degli utenti.

Livello minimo della prestazione:

Per i livelli minimi si prendono in considerazione le norme tecniche di settore.

Riferimenti normativi:

UNI 8088; UNI 8089; UNI 8178; UNI 8290-2; UNI 8627; UNI 10724; UNI EN 607; UNI EN 612; UNI EN 1329-1; UNI EN 1462; UNI EN 10169; UNI EN 12056-1/2/3/5.

ANOMALIE RICONTRABILI

01.05.01.A01 Alterazioni cromatiche

Presenza di macchie con conseguente variazione della tonalità dei colori e scomparsa del colore originario.

01.05.01.A02 Deformazione

Cambiamento della forma iniziale con imbarcamento degli elementi e relativa irregolarità della sovrapposizione degli stessi.

01.05.01.A03 Deposito superficiale

Accumulo di materiale e di incrostazioni di diversa consistenza, spessore e aderenza diversa.

01.05.01.A04 Difetti di ancoraggio, di raccordo, di sovrapposizione, di assemblaggio

Difetti nella posa degli elementi e/o accessori di copertura con conseguente rischio di errato deflusso delle acque meteoriche.

01.05.01.A05 Distacco

Distacco degli elementi dai dispositivi di fissaggio e relativo scorrimento.

01.05.01.A06 Errori di pendenza

Errore nel calcolo della pendenza (la determinazione in gradi, o in percentuale, rispetto al piano orizzontale di giacitura delle falde) rispetto alla morfologia del tetto, alla lunghezza di falda (per tetti a falda), alla scabrosità dei materiali, all'area geografica di riferimento. Insufficiente deflusso delle acque con conseguente ristagno delle stesse.

01.05.01.A07 Fessurazioni, microfessurazioni

Incrinature localizzate interessanti lo spessore degli elementi.

01.05.01.A08 Mancanza elementi

Assenza di elementi della copertura.

01.05.01.A09 Penetrazione e ristagni d'acqua

Comparsa di macchie da umidità e/o gocciolamento localizzato in prossimità del soffitto e negli angoli per cause diverse quali: invecchiamento dello strato impermeabilizzante con rottura della guaina protettiva; rottura o spostamenti degli elementi di copertura; ostruzione delle linee di deflusso acque meteoriche.

01.05.01.A10 Presenza di vegetazione

Presenza di vegetazione caratterizzata dalla formazione di licheni, muschi e piante in prossimità di superfici o giunti degradati.

01.05.01.A11 Rottura

Rottura degli elementi costituenti il manto di copertura.

01.05.01.A12 Basso grado di riciclabilità

Utilizzo nelle fasi manutentive di materiali, elementi e componenti con un basso grado di riciclabilità.

01.05.01.A13 Impiego di materiali non durevoli

Impiego di materiali non durevoli nelle fasi manutentive degli elementi.

CONTROLLI ESEGUIBILI DALL'UTENTE

01.05.01.C01 Controllo dello stato

Cadenza: ogni 6 mesi

Tipologia: Controllo a vista

Controllare le condizioni e la funzionalità dei canali di gronda e delle pluviali. Controllo della regolare disposizione degli elementi dopo il verificarsi di fenomeni meteorologici particolarmente intensi. Verifica dell'assenza di eventuali anomalie. Controllare la funzionalità delle pluviali, delle griglie parafoglie e di eventuali depositi e detriti di foglie ed altre ostruzioni che possono compromettere il corretto deflusso delle acque meteoriche. Controllare gli elementi di fissaggio ed eventuali connessioni.

• Requisiti da verificare: 1) Impermeabilità ai liquidi; 2) Resistenza al vento; 3) Resistenza all'acqua; 4) Resistenza meccanica per canali di gronda e pluviali.

• Anomalie riscontrabili: 1) Alterazioni cromatiche; 2) Deformazione; 3) Deposito superficiale; 4) Difetti di ancoraggio, di raccordo, di sovrapposizione, di assemblaggio; 5) Distacco; 6) Errori di pendenza; 7) Fessurazioni, microfessurazioni; 8) Mancanza elementi; 9) Penetrazione e ristagni d'acqua; 10) Presenza di vegetazione; 11) Rottura.

• Ditte specializzate: Lattoniere-canalista, Specializzati vari.

CONTROLLI ESEGUIBILI DA PERSONALE SPECIALIZZATO

01.05.01.C01 Controllo del grado di riciclabilità

Cadenza: quando occorre

Tipologia: Controllo

Controllare che nelle fasi manutentive vengano impiegati materiali, elementi e componenti con un elevato grado di riciclabilità.

• Requisiti da verificare: 1) Utilizzo di materiali, elementi e componenti ad elevato potenziale di riciclabilità.

• Anomalie riscontrabili: 1) Basso grado di riciclabilità.

• Ditte specializzate: Tecnici di livello superiore.

01.05.01.C02 Controllo impiego di materiali durevoli

Cadenza: quando occorre

Tipologia: Verifica

Verificare che nelle fasi manutentive degli elementi vengano utilizzati componenti caratterizzati da una durabilità elevata.

• Requisiti da verificare: 1) Utilizzo di materiali, elementi e componenti caratterizzati da un'elevata durabilità.

• Anomalie riscontrabili: 1) Impiego di materiali non durevoli.

• Ditte specializzate: Tecnici di livello superiore.

MANUTENZIONI ESEGUIBILI DALL'UTENTE

01.05.01.I01 Pulizia griglie, canali di gronda, bocchettoni di raccolta

Cadenza: ogni 6 mesi

Pulizia ed asportazione dei residui di fogliame e detriti depositati nei canali di gronda. Rimozione delle griglie parafoglie e parafoglie dai bocchettoni di raccolta e loro pulizia.

• Ditte specializzate: Lattoniere-canalista, Specializzati vari.

MANUTENZIONI ESEGUIBILI DA PERSONALE SPECIALIZZATO

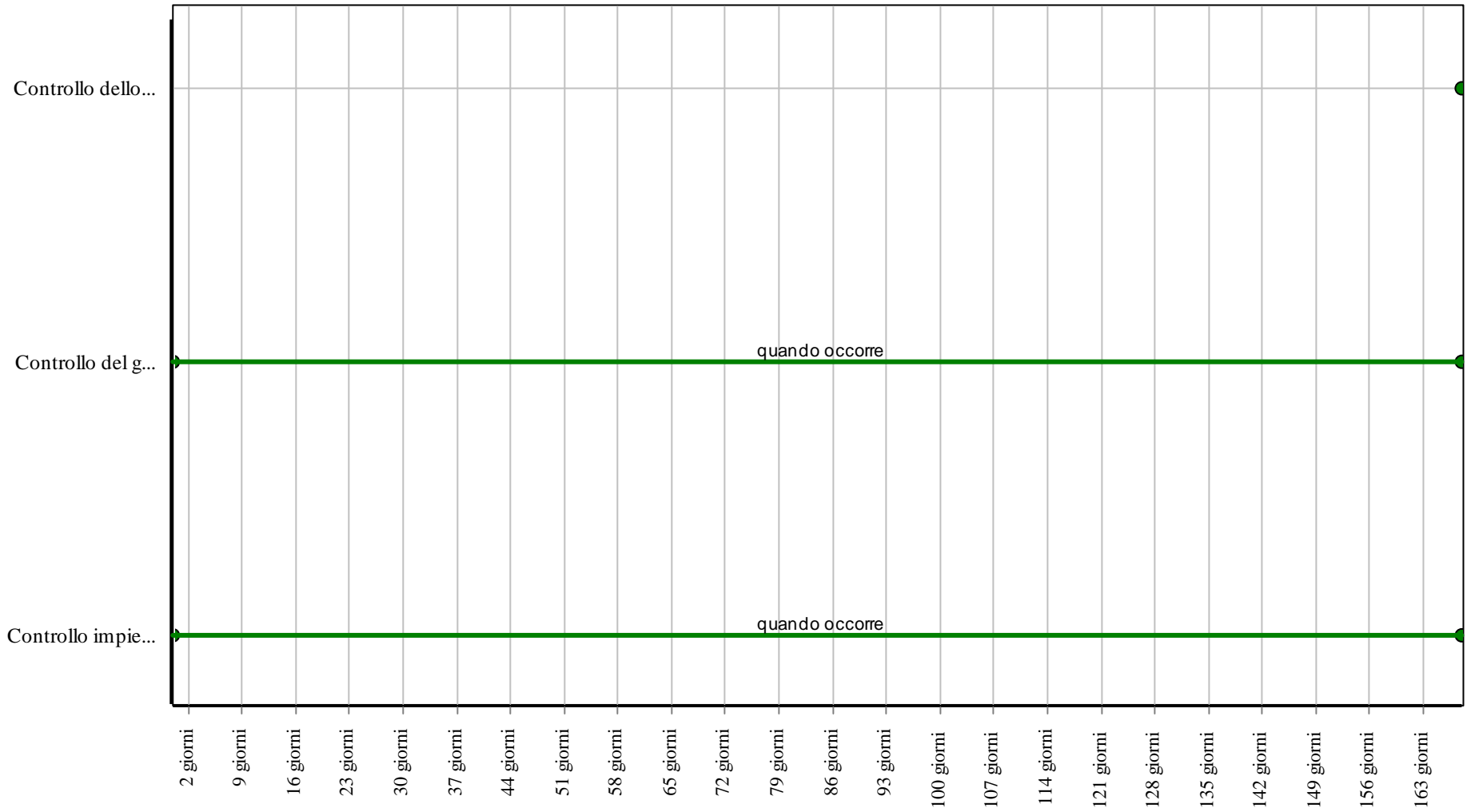
01.05.01.I01 Reintegro canali di gronda e pluviali

Cadenza: ogni 5 anni

Reintegro dei canali di gronda, delle pluviali, dei bocchettoni di raccolta e degli elementi di fissaggio. Riposizionamento degli elementi di raccolta in funzione delle superfici di copertura servite e delle pendenze previste. Sistemazione delle giunzioni mediante l'utilizzo di materiali analoghi a quelli preesistenti.

• Ditte specializzate: Lattoniere-canalista, Specializzati vari.

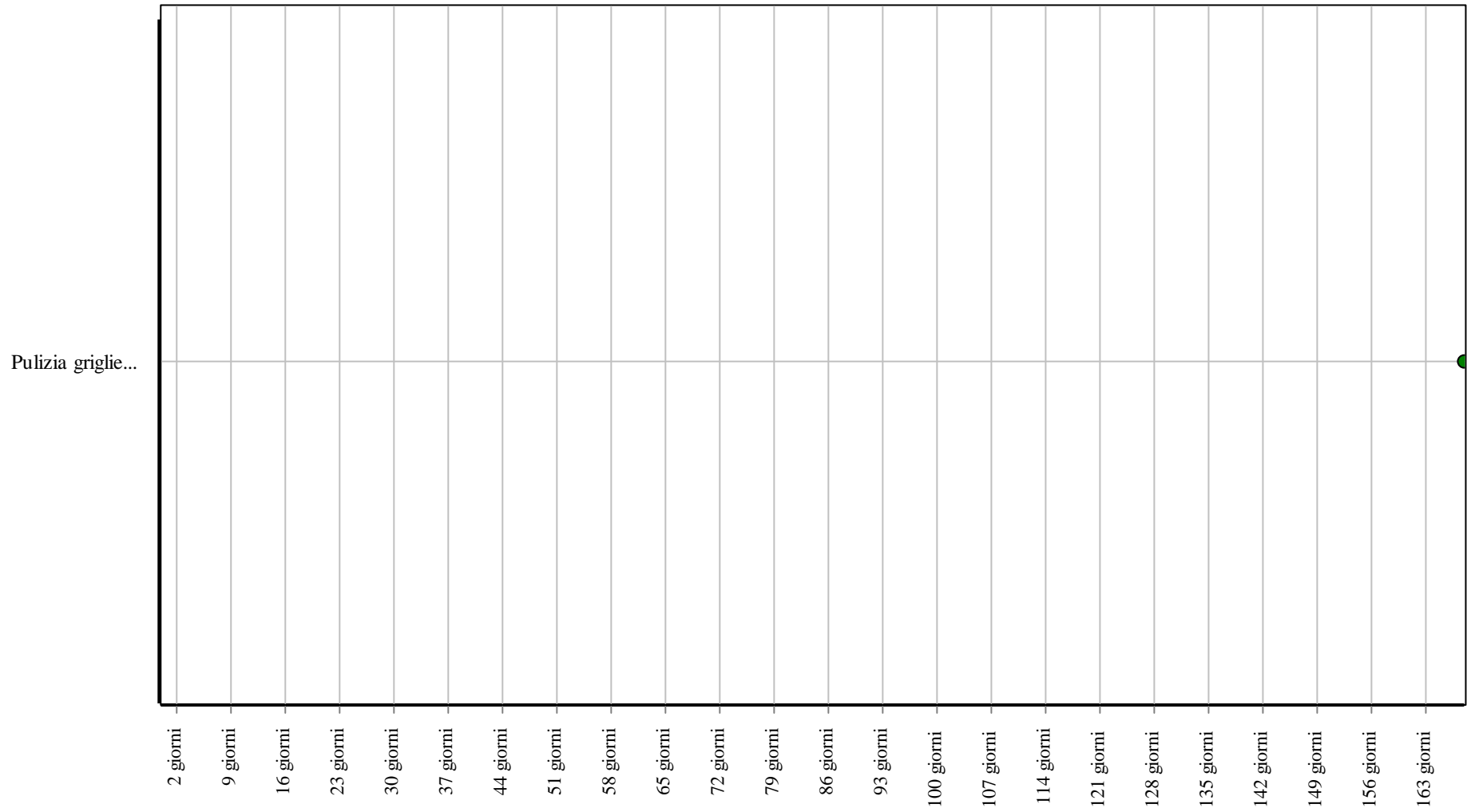
Controlli: Canali di gronda e pluviali



Corpo d'Opera: <nuovo> ...

Unità Tecnologica: Coperture piane

Interventi: Canali di gronda e pluviali



Corpo d'Opera: <nuovo> ...

Unità Tecnologica: Coperture piane

Strati termoisolanti

Unità Tecnologica: 01.05

Coperture piane

Lo strato termoisolante ha lo scopo di garantire alla copertura il valore richiesto di resistenza termica globale e allo stesso tempo di attenuare la trasmissione delle onde sonore provocate dai rumori aerei, ecc.. L'isolamento va calcolato in funzione della sua conducibilità termica e secondo della destinazione d'uso degli ambienti interni. Nelle coperture continue l'isolante, posizionato al di sotto o al di sopra dell'elemento di tenuta, sarà realizzato per resistere alle sollecitazioni e ai carichi previsti in relazione dell'accessibilità o meno della copertura. Gli strati termoisolanti possono essere in: polistirene espanso, poliuretano rivestito di carta kraft, poliuretano rivestito di velo vetro, polisocianurato, sughero, perlite espansa, vetro cellulare, materassini di resine espanso, materassini in fibre minerali e fibre minerali o vegetali sfusi e/a piccoli elementi.

ANOMALIE RISCONTRABILI

01.05.02.A01 Delimitazione e scagliatura

Disgregazione in scaglie delle superfici.

01.05.02.A02 Deformazione

Cambiamento della forma iniziale con imbarcamento degli elementi e relativa irregolarità della sovrapposizione degli stessi.

01.05.02.A03 Disgregazione

Disgregazione della massa con polverizzazione degli elementi.

01.05.02.A04 Distacco

Distacco degli elementi dai dispositivi di fissaggio e relativo scorrimento.

01.05.02.A05 Fessurazioni, microfessurazioni

Incrinature localizzate interessanti lo spessore degli elementi.

01.05.02.A06 Imbibizione

Assorbimento di acqua nella composizione porosa dei materiali.

01.05.02.A07 Penetrazione e ristagni d'acqua

Comparsa di macchie da umidità e/o gocciolamento localizzato in prossimità del soffitto e negli angoli per cause diverse quali: invecchiamento dello strato impermeabilizzante con rottura della guaina protettiva; rottura o spostamenti degli elementi di copertura; ostruzione delle linee di deflusso acque meteoriche.

01.05.02.A08 Presenza di abrasioni, bolle, rigonfiamenti, incisioni superficiali

Presenza di abrasioni, bolle, rigonfiamenti, incisioni superficiali a carico degli strati impermeabilizzanti per vetustà degli elementi o per evento esterno (alte temperature, grandine, urti, ecc).

01.05.02.A09 Rottura

Rottura degli elementi costituenti il manto di copertura.

01.05.02.A10 Scollamenti tra membrane, sfaldature

Scollamento delle membrane e sfaldature delle stesse con localizzazione di aree disconnesse dallo strato inferiore e relativo innalzamento rispetto al piano di posa originario. In genere per posa in opera errata o per vetustà degli elementi.

01.05.02.A11 Utilizzo materiali a bassa resistenza termica

Utilizzo, nelle fasi manutentive, di materiali ad elevata resistenza termica.

01.05.02.A12 Basso grado di riciclabilità

Utilizzo nelle fasi manutentive di materiali, elementi e componenti con un basso grado di riciclabilità.

CONTROLLI ESEGUIBILI DALL'UTENTE

01.05.02.C01 Controllo dello stato

Cadenza: ogni 12 mesi

Tipologia: Controllo a vista

Controllare le condizioni della superficie del manto ponendo particolare attenzione alla presenza di eventuali ristagni di acqua e di vegetazione sopra la tenuta.

• Requisiti da verificare: 1) *(Attitudine al) controllo della condensazione interstiziale;* 2) *Impermeabilità ai liquidi;* 3) *Isolamento termico.*

• Anomalie riscontrabili: 1) *Delimitazione e scagliatura;* 2) *Deformazione;* 3) *Disgregazione;* 4) *Distacco;* 5) *Fessurazioni, microfessurazioni;* 6) *Imbibizione;* 7) *Penetrazione e ristagni d'acqua;* 8) *Presenza di abrasioni, bolle, rigonfiamenti, incisioni superficiali;* 9) *Rottura;* 10) *Scollamenti tra membrane, sfaldature.*

- Ditte specializzate: *Specializzati vari*.

CONTROLLI ESEGUIBILI DA PERSONALE SPECIALIZZATO

01.05.02.C01 Controllo uso materiali ad elevata resistenza termica

Cadenza: quando occorre

Tipologia: Verifica

Verificare che nelle fasi manutentive vengano utilizzati materiali e tecnologie ad elevata resistenza termica.

- Requisiti da verificare: 1) *Isolamento termico dall'utilizzo di materiali con elevata resistenza termica.*
- Anomalie riscontrabili: 1) *Utilizzo materiali a bassa resistenza termica.*
- Ditte specializzate: *Tecnici di livello superiore.*

01.05.02.C02 Controllo del grado di riciclabilità

Cadenza: quando occorre

Tipologia: Controllo

Controllare che nelle fasi manutentive vengano impiegati materiali,, elementi e componenti con un elevato grado di riciclabilità.

- Requisiti da verificare: 1) *Utilizzo di materiali, elementi e componenti ad elevato potenziale di riciclabilità.*
- Anomalie riscontrabili: 1) *Basso grado di riciclabilità.*
- Ditte specializzate: *Tecnici di livello superiore.*

MANUTENZIONI ESEGUIBILI DA PERSONALE SPECIALIZZATO

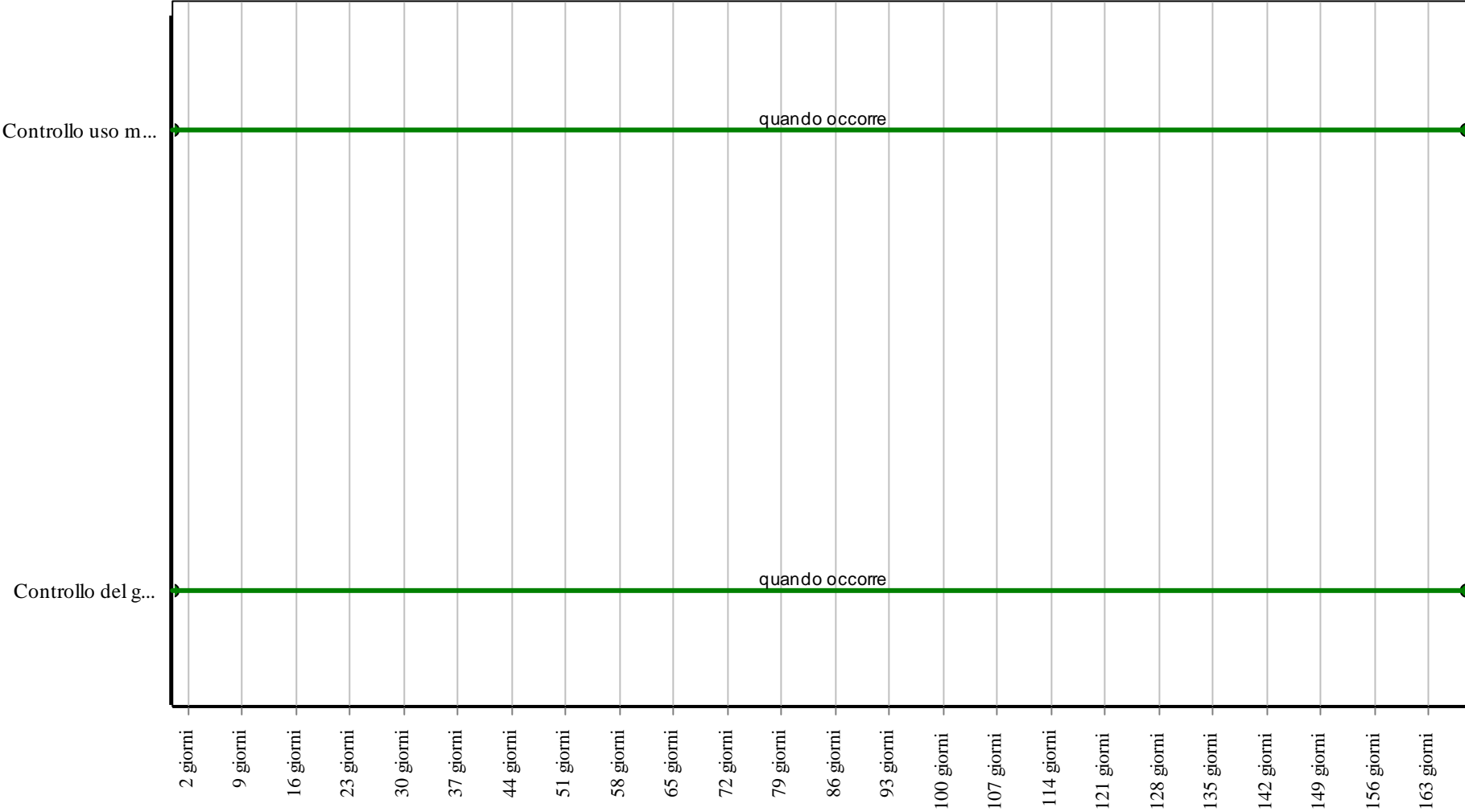
01.05.02.I01 Rinnovo strati isolanti

Cadenza: ogni 20 anni

Rinnovo degli strati isolanti deteriorati mediante sostituzione localizzata o generale. In tal caso rimozione puntuale degli strati di copertura e ricostituzione dei manti protettivi.

- Ditte specializzate: *Specializzati vari*.

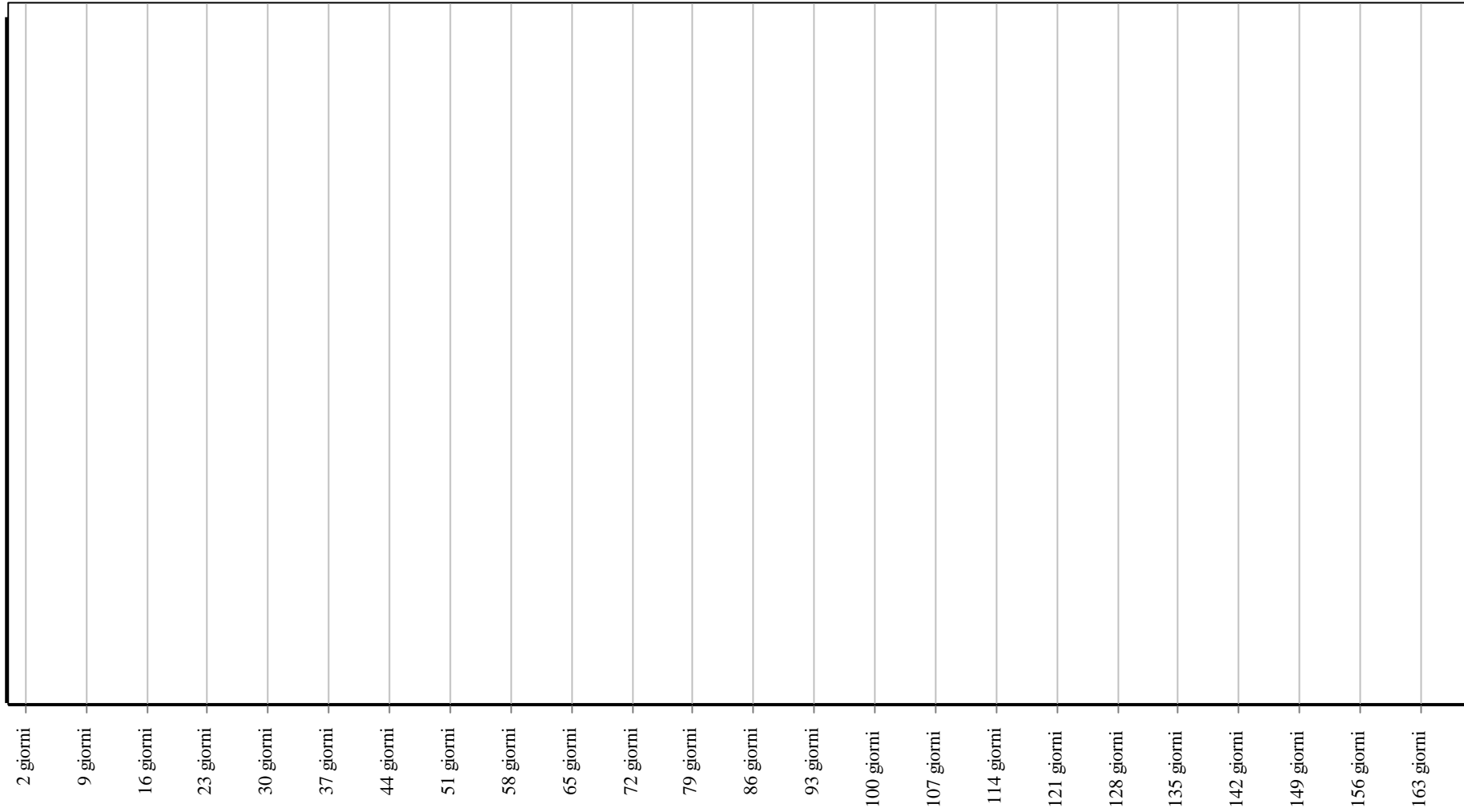
Controlli: Strati termoisolanti



Corpo d'Opera: <nuovo> ...

Unità Tecnologica: Coperture piane

Interventi: Strati termoisolanti



Corpo d'Opera: <nuovo> ...

Unità Tecnologica: Coperture piane

Strato di barriera al vapore

Unità Tecnologica: 01.05

Coperture piane

Lo strato di barriera al vapore ha il compito di impedire il passaggio di vapore d'acqua per un maggiore controllo del fenomeno della condensa all'interno dei vari strati della copertura. Lo strato di barriera al vapore può essere costituito da:

- fogli a base di polimeri;
- fogli di polietilene posati, in indipendenza, su strato di compensazione in tessuto sintetico;
- fogli bituminosi rivestiti con lamina di alluminio di alluminio posati per aderenza.

REQUISITI E PRESTAZIONI (EM)

01.05.03.R01 (Attitudine al) controllo della condensazione interstiziale per strato di barriera al vapore

Classe di Requisiti: Termici ed igrotermici

Classe di Esigenza: Benessere

Lo strato di barriera al vapore della copertura deve essere realizzati in modo da evitare la formazione di condensazione al suo interno.

Prestazioni:

La copertura dovrà essere realizzata in modo da evitare la formazione di condensazione al suo interno. In particolare in ogni punto della copertura sia interno che superficiale, il valore della pressione parziale del vapor d'acqua P_v deve essere inferiore alla corrispondente valore della pressione di saturazione P_s .

Livello minimo della prestazione:

In ogni punto della copertura, interno e superficiale, la pressione parziale del vapor d'acqua P_v deve essere inferiore alla corrispondente pressione di saturazione P_s . In particolare si prende in riferimento la norma tecnica.

Riferimenti normativi:

Legge 9.1.1991, n. 10; D.Lgs. 19.8.2005, n. 192; D.Lgs. 30.5.2008, n. 115; D.M. Sviluppo Economico 22.1.2008, n. 37; UNI 8089; UNI 8178; UNI 8290-2; UNI 8627; UNI 10351; UNI EN 1931; UNI EN 12086; UNI EN ISO 13788.

ANOMALIE RICONTRABILI

01.05.03.A01 Deliminazione e scagliatura

Disgregazione in scaglie delle superfici.

01.05.03.A02 Deformazione

Cambiamento della forma iniziale con imbarcamento degli elementi e relativa irregolarità della sovrapposizione degli stessi.

01.05.03.A03 Disgregazione

Disgregazione della massa con polverizzazione degli elementi.

01.05.03.A04 Distacco

Distacco degli elementi dai dispositivi di fissaggio e relativo scorrimento.

01.05.03.A05 Fessurazioni, microfessurazioni

Incrinature localizzate interessanti lo spessore degli elementi.

01.05.03.A06 Imbibizione

Assorbimento di acqua nella composizione porosa dei materiali.

01.05.03.A07 Penetrazione e ristagni d'acqua

Comparsa di macchie da umidità e/o gocciolamento localizzato in prossimità del soffitto e negli angoli per cause diverse quali: invecchiamento dello strato impermeabilizzante con rottura della guaina protettiva; rottura o spostamenti degli elementi di copertura; ostruzione delle linee di deflusso acque meteoriche.

01.05.03.A08 Presenza di abrasioni, bolle, rigonfiamenti, incisioni superficiali

Presenza di abrasioni, bolle, rigonfiamenti, incisioni superficiali a carico degli strati impermeabilizzanti per vetustà degli elementi o per evento esterno (alte temperature, grandine, urti, ecc).

01.05.03.A09 Rottura

Rottura degli elementi costituenti il manto di copertura.

01.05.03.A10 Scollamenti tra membrane, sfaldature

Scollamento delle membrane e sfaldature delle stesse con localizzazione di aree disconnesse dallo strato inferiore e relativo innalzamento rispetto al piano di posa originario. In genere per posa in opera errata o per vetustà degli elementi.

01.05.03.A11 Basso grado di riciclabilità

Utilizzo nelle fasi manutentive di materiali, elementi e componenti con un basso grado di riciclabilità.

01.05.03.A12 Utilizzo materiali a bassa resistenza termica

Utilizzo, nelle fasi manutentive, di materiali ad elevata resistenza termica.

CONTROLLI ESEGUIBILI DALL'UTENTE

01.05.03.C01 Controllo dello stato

Cadenza: ogni 12 mesi

Tipologia: Controllo a vista

Controllare le condizioni della superficie del manto ponendo particolare attenzione alla presenza di eventuali ristagni di acqua e di vegetazione sopra la tenuta.

- Requisiti da verificare: 1) *(Attitudine al) controllo della condensazione interstiziale per strato di barriera al vapore;* 2) *Impermeabilità ai liquidi;* 3) *Isolamento termico.*
- Anomalie riscontrabili: 1) *Delimitazione e scagliatura;* 2) *Deformazione;* 3) *Disgregazione;* 4) *Distacco;* 5) *Fessurazioni, microfessurazioni;* 6) *Imbibizione;* 7) *Penetrazione e ristagni d'acqua;* 8) *Presenza di abrasioni, bolle, rigonfiamenti, incisioni superficiali;* 9) *Rottura;* 10) *Scollamenti tra membrane, sfaldature.*
- Ditte specializzate: *Specializzati vari.*

CONTROLLI ESEGUIBILI DA PERSONALE SPECIALIZZATO

01.05.03.C01 Controllo del grado di riciclabilità

Cadenza: quando occorre

Tipologia: Controllo

Controllare che nelle fasi manutentive vengano impiegati materiali,, elementi e componenti con un elevato grado di riciclabilità.

- Requisiti da verificare: 1) *Utilizzo di materiali, elementi e componenti ad elevato potenziale di riciclabilità.*
- Anomalie riscontrabili: 1) *Basso grado di riciclabilità.*
- Ditte specializzate: *Tecnici di livello superiore.*

01.05.03.C02 Controllo uso materiali ad elevata resistenza termica

Cadenza: quando occorre

Tipologia: Verifica

Verificare che nelle fasi manutentive vengano utilizzati materiali e tecnologie ad elevata resistenza termica.

- Requisiti da verificare: 1) *Isolamento termico dall'utilizzo di materiali con elevata resistenza termica.*
- Anomalie riscontrabili: 1) *Utilizzo materiali a bassa resistenza termica.*
- Ditte specializzate: *Tecnici di livello superiore.*

MANUTENZIONI ESEGUIBILI DA PERSONALE SPECIALIZZATO

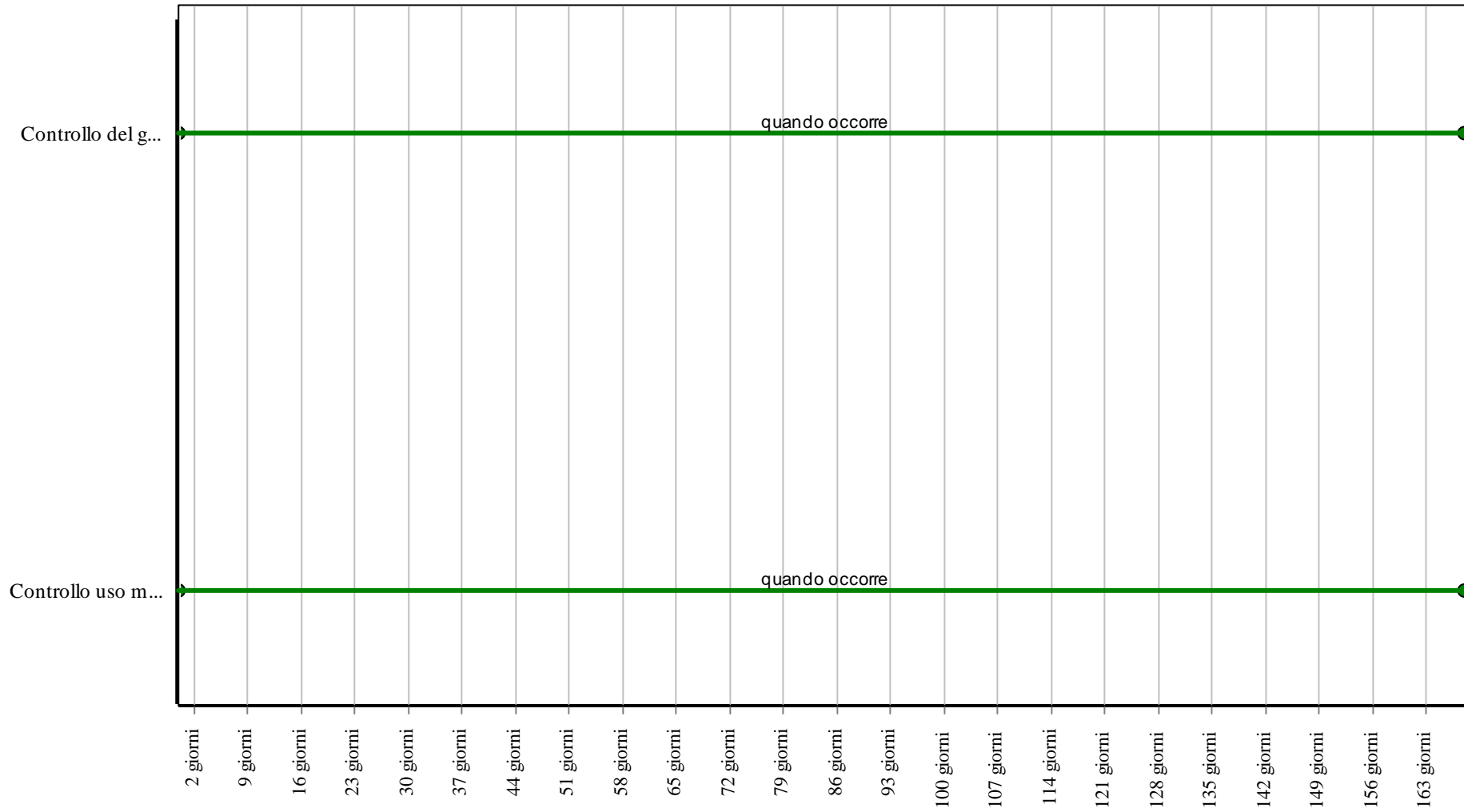
01.05.03.I01 Sostituzione barriera al vapore

Cadenza: quando occorre

Sostituzione della barriera al vapore.

- Ditte specializzate: *Specializzati vari.*

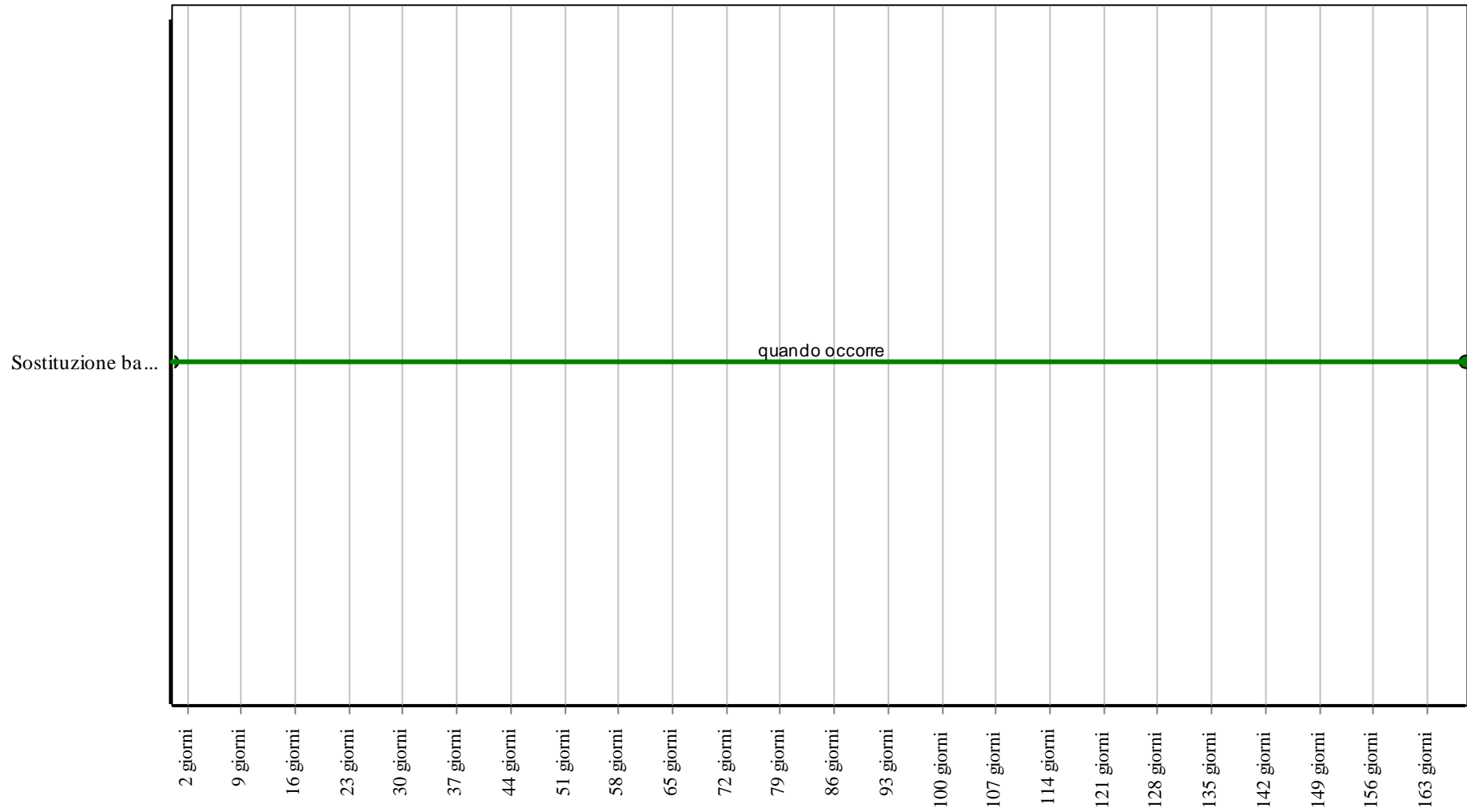
Controlli: Strato di barriera al vapore



Corpo d'Opera: <nuovo> ...

Unità Tecnologica: Coperture piane

Interventi: Strato di barriera al vapore



Corpo d'Opera: <nuovo> ...

Unità Tecnologica: Coperture piane

Strato di continuità

Unità Tecnologica: 01.05

Coperture piane

Lo strato di continuità ha il compito di realizzare la continuità nel caso di supporti discontinui, per ridurre le irregolarità superficiali evitando sollecitazioni anomale in esercizio. Nelle coperture continue lo strato di continuità può essere realizzato con:

- calcestruzzo armato o non;
- malta o conglomerato bituminoso;
- asfalto colato o malta asfaltica;
- fogli a base di prodotti bituminosi.

REQUISITI E PRESTAZIONI (EM)

01.05.04.R01 (Attitudine al) controllo della regolarità geometrica

Classe di Requisiti: Visivi

Classe di Esigenza: Aspetto

Lo strato di continuità deve avere gli strati superficiali in vista privi di difetti geometrici che possono compromettere l'aspetto e la funzionalità.

Prestazioni:

Lo strato di continuità ha il compito di realizzare la continuità nel caso di supporti discontinui, per ridurre le irregolarità superficiali evitando sollecitazioni anomale in esercizio. Nelle coperture continue lo strato di continuità può essere realizzato con: calcestruzzo armato o non; malta o conglomerato bituminoso; asfalto colato o malta asfaltica; fogli a base di prodotti bituminosi; ecc..

Livello minimo della prestazione:

Si fa riferimento alle specifiche previste dalle norme UNI relative alle caratteristiche dimensionali dei materiali utilizzati (calcestruzzo armato o non; malta o conglomerato bituminoso; asfalto colato o malta asfaltica; fogli a base di prodotti bituminosi; ecc.).

Riferimenti normativi:

UNI 8089; UNI 8091; UNI 8178; UNI 8627.

ANOMALIE RICONTRABILI

01.05.04.A01 Delimitazione e scagliatura

Disgregazione in scaglie delle superfici.

01.05.04.A02 Deformazione

Cambiamento della forma iniziale con imbarcamento degli elementi e relativa irregolarità della sovrapposizione degli stessi.

01.05.04.A03 Deposito superficiale

Accumulo di materiale e di incrostazioni di diversa consistenza, spessore e aderenza diversa.

01.05.04.A04 Disgregazione

Disgregazione della massa con polverizzazione degli elementi.

01.05.04.A05 Dislocazione di elementi

Spostamento degli elementi costituenti il manto di copertura dalla posizione di origine.

01.05.04.A06 Distacco

Distacco degli elementi dai dispositivi di fissaggio e relativo scorrimento.

01.05.04.A07 Errori di pendenza

Errore nel calcolo della pendenza (la determinazione in gradi, o in percentuale, rispetto al piano orizzontale di giacitura delle falde) rispetto alla morfologia del tetto, alla lunghezza di falda (per tetti a falda), alla scabrosità dei materiali, all'area geografica di riferimento. Insufficiente deflusso delle acque con conseguente ristagno delle stesse.

01.05.04.A08 Fessurazioni, microfessurazioni

Incrinature localizzate interessanti lo spessore degli elementi.

01.05.04.A09 Mancanza elementi

Assenza di elementi della copertura

01.05.04.A10 Penetrazione e ristagni d'acqua

Comparsa di macchie da umidità e/o gocciolamento localizzato in prossimità del soffitto e negli angoli per cause diverse quali: invecchiamento dello strato impermeabilizzante con rottura della guaina protettiva; rottura o spostamenti degli elementi di copertura; ostruzione delle linee di deflusso acque meteoriche.

01.05.04.A11 Presenza di vegetazione

Presenza di vegetazione caratterizzata dalla formazione di licheni, muschi e piante in prossimità di superfici o giunti degradati.

01.05.04.A12 Rottura

Rottura degli elementi costituenti il manto di copertura.

01.05.04.A13 Basso grado di riciclabilità

Utilizzo nelle fasi manutentive di materiali, elementi e componenti con un basso grado di riciclabilità.

01.05.04.A14 Contenuto eccessivo di sostanze tossiche

Contenuto eccessivo di sostanze tossiche all'interno dei prodotti utilizzati nelle fasi manutentive.

CONTROLLI ESEGUIBILI DALL'UTENTE

01.05.04.C01 Controllo dello stato

Cadenza: ogni 6 mesi

Tipologia: Controllo a vista

Controllare le condizioni della superficie del manto ponendo particolare attenzione alla presenza di eventuali ristagni di acqua e di vegetazione sopra la tenuta.

- Requisiti da verificare: 1) *Resistenza al fuoco*; 2) *Resistenza al vento*; 3) *Resistenza all'acqua*; 4) *Resistenza meccanica*.
- Anomalie riscontrabili: 1) *Deformazione*; 2) *Delimitazione e scagliatura*; 3) *Deposito superficiale*; 4) *Disgregazione*; 5) *Dislocazione di elementi*; 6) *Distacco*; 7) *Errori di pendenza*; 8) *Fessurazioni, microfessurazioni*; 9) *Mancanza elementi*; 10) *Penetrazione e ristagni d'acqua*; 11) *Presenza di vegetazione*; 12) *Rottura*.
- Ditte specializzate: *Specializzati vari*.

CONTROLLI ESEGUIBILI DA PERSONALE SPECIALIZZATO

01.05.04.C01 Controllo del grado di riciclabilità

Cadenza: quando occorre

Tipologia: Controllo

Controllare che nelle fasi manutentive vengano impiegati materiali, elementi e componenti con un elevato grado di riciclabilità.

- Requisiti da verificare: 1) *Utilizzo di materiali, elementi e componenti ad elevato potenziale di riciclabilità*.
- Anomalie riscontrabili: 1) *Basso grado di riciclabilità*.
- Ditte specializzate: *Tecnici di livello superiore*.

01.05.04.C02 Controllo del contenuto di sostanze tossiche

Cadenza: quando occorre

Tipologia: Controllo

Nelle fasi di manutenzione dell'opera interessata, utilizzare prodotti e materiali con minore contenuto di sostanze tossiche che favoriscano la diminuzione di impatti sull'ambiente e favorendo la riduzione delle risorse.

- Requisiti da verificare: 1) *Riduzione degli impatti negativi nelle operazioni di manutenzione*.
- Anomalie riscontrabili: 1) *Contenuto eccessivo di sostanze tossiche*.
- Ditte specializzate: *Tecnici di livello superiore*.

MANUTENZIONI ESEGUIBILI DA PERSONALE SPECIALIZZATO

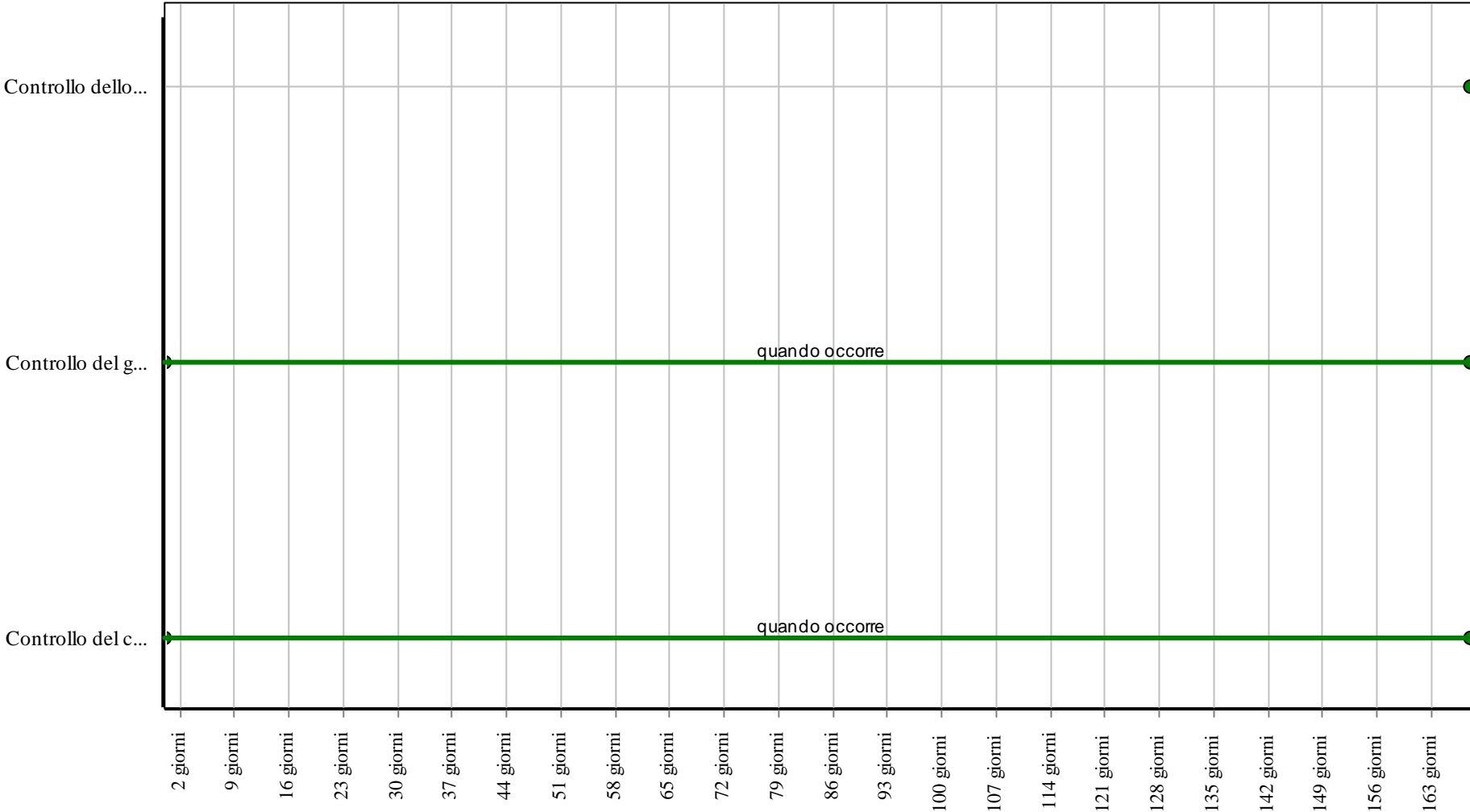
01.05.04.I01 Sostituzione strato di continuità

Cadenza: quando occorre

Sostituzione dello strato di continuità nel caso di rifacimento della copertura e degli strati funzionali con materiali idonei (calcestruzzo armato o non; malta o conglomerato bituminoso; asfalto colato o malta asfaltica; fogli a base di prodotti bituminosi; ecc.).

- Ditte specializzate: *Specializzati vari*.

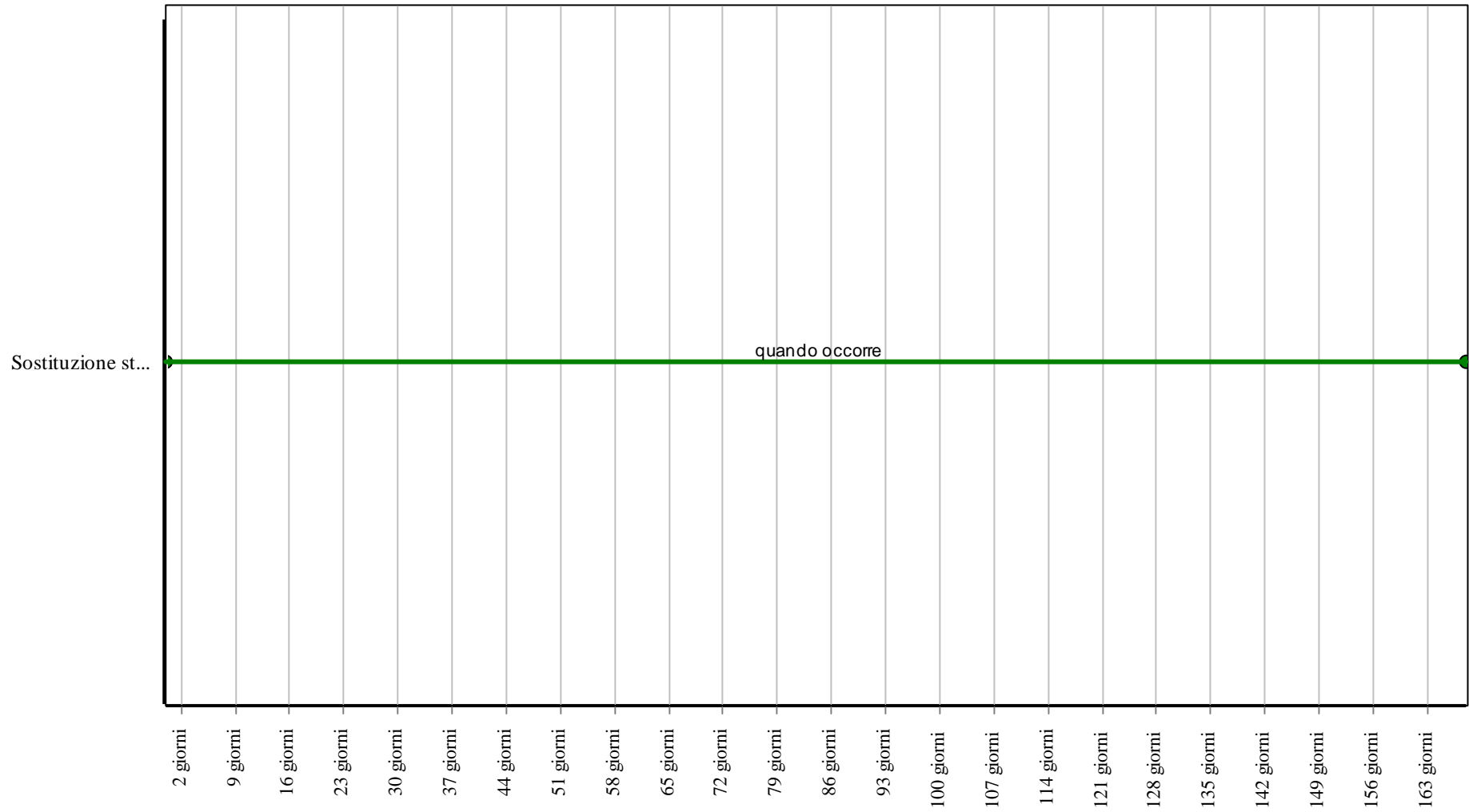
Controlli: Strato di continuità



Corpo d'Opera: <nuovo> ...

Unità Tecnologica: Coperture piane

Interventi: Strato di continuità



Corpo d'Opera: <nuovo> ...

Unità Tecnologica: Coperture piane

Strato di imprimitura

Unità Tecnologica: 01.05

Coperture piane

Lo strato di imprimitura viene utilizzato esclusivamente per le coperture continue. Viene utilizzato per favorire l'adesione di uno strato sovrastante, andando a modificare i caratteri superficiali (fisico-chimiche) dello strato inferiore ed avere per quest'ultimo anche la funzione di antipolvere. Nelle coperture continue lo strato di imprimitura può essere realizzato con:

- soluzioni o emulsioni bituminose additivate o non;
- soluzioni di pece di catrame additivate o non;
- soluzioni a base di polimeri.

REQUISITI E PRESTAZIONI (EM)

01.05.05.R01 Resistenza agli agenti aggressivi per strato di imprimitura

Classe di Requisiti: Protezione dagli agenti chimici ed organici

Classe di Esigenza: Sicurezza

Lo strato di imprimitura della copertura non deve subire dissoluzioni o disgregazioni e mutamenti di aspetto a causa dell'azione di agenti aggressivi chimici.

Prestazioni:

Lo strato di imprimitura viene utilizzato esclusivamente per le coperture continue. Viene utilizzato per favorire l'adesione di uno strato sovrastante, andando a modificare i caratteri superficiali (fisico-chimiche) dello strato inferiore ed avere per quest'ultimo anche la funzione di antipolvere. Nelle coperture continue lo strato di imprimitura può essere realizzato con: soluzioni o emulsioni bituminose additivate o non; soluzioni di pece di catrame additivate o non; soluzioni a base di polimeri; ecc.

Livello minimo della prestazione:

I livelli minimi variano in funzione dei prodotti utilizzati e delle norme vigenti.

Riferimenti normativi:

D.Lgs. 9.4.2008, n. 81; UNI ISO 1431-1; UNI 8089; UNI 8178; UNI EN 1844; UNI 8290-2; UNI 8627; UNI 8754; UNI EN ISO 6270-1; UNI 9307-1; UNI 9308-1; UNI EN ISO 9227.

ANOMALIE RICONTRABILI

01.05.05.A01 Delimitazione e scagliatura

Disgregazione in scaglie delle superfici.

01.05.05.A02 Deformazione

Cambiamento della forma iniziale con imbarcamento degli elementi e relativa irregolarità della sovrapposizione degli stessi.

01.05.05.A03 Disgregazione

Disgregazione della massa con polverizzazione degli elementi.

01.05.05.A04 Distacco

Distacco degli elementi dai dispositivi di fissaggio e relativo scorrimento.

01.05.05.A05 Fessurazioni, microfessurazioni

Incrinature localizzate interessanti lo spessore degli elementi.

01.05.05.A06 Imbibizione

Assorbimento di acqua nella composizione porosa dei materiali.

01.05.05.A07 Penetrazione e ristagni d'acqua

Comparsa di macchie da umidità e/o gocciolamento localizzato in prossimità del soffitto e negli angoli per cause diverse quali: invecchiamento dello strato impermeabilizzante con rottura della guaina protettiva; rottura o spostamenti degli elementi di copertura; ostruzione delle linee di deflusso acque meteoriche.

01.05.05.A08 Presenza di abrasioni, bolle, rigonfiamenti, incisioni superficiali

Presenza di abrasioni, bolle, rigonfiamenti, incisioni superficiali a carico degli strati impermeabilizzanti per vetustà degli elementi o per evento esterno (alte temperature, grandine, urti, ecc).

01.05.05.A09 Rottura

Rottura degli elementi costituenti il manto di copertura.

01.05.05.A10 Scollamenti tra membrane, sfaldature

Scollamento delle membrane e sfaldature delle stesse con localizzazione di aree disconnesse dallo strato inferiore e relativo innalzamento rispetto al piano di posa originario. In genere per posa in opera errata o per vetustà degli elementi.

01.05.05.A11 Basso grado di riciclabilità

Utilizzo nelle fasi manutentive di materiali, elementi e componenti con un basso grado di riciclabilità.

01.05.05.A12 Contenuto eccessivo di sostanze tossiche

Contenuto eccessivo di sostanze tossiche all'interno dei prodotti utilizzati nelle fasi manutentive.

CONTROLLI ESEGUIBILI DALL'UTENTE

01.05.05.C01 Controllo dello stato

Cadenza: ogni 12 mesi

Tipologia: Controllo a vista

Controllare le condizioni della superficie del manto ponendo particolare attenzione alla presenza di eventuali ristagni di acqua e di vegetazione sopra la tenuta.

• Requisiti da verificare: 1) *(Attitudine al) controllo della condensazione interstiziale;* 2) *Resistenza agli agenti aggressivi per strato di imprimitura;* 3) *Resistenza agli attacchi biologici;* 4) *Stabilità chimico reattiva.*

• Anomalie riscontrabili: 1) *Deformazione;* 2) *Delimitazione e scagliatura;* 3) *Disgregazione;* 4) *Distacco;* 5) *Fessurazioni, microfessurazioni;* 6) *Imbibizione;* 7) *Penetrazione e ristagni d'acqua;* 8) *Presenza di abrasioni, bolle, rigonfiamenti, incisioni superficiali;* 9) *Rottura;* 10) *Scollamenti tra membrane, sfaldature.*

• Ditte specializzate: *Specializzati vari.*

CONTROLLI ESEGUIBILI DA PERSONALE SPECIALIZZATO

01.05.05.C01 Controllo del grado di riciclabilità

Cadenza: quando occorre

Tipologia: Controllo

Controllare che nelle fasi manutentive vengano impiegati materiali, elementi e componenti con un elevato grado di riciclabilità.

• Requisiti da verificare: 1) *Utilizzo di materiali, elementi e componenti ad elevato potenziale di riciclabilità.*

• Anomalie riscontrabili: 1) *Basso grado di riciclabilità.*

• Ditte specializzate: *Tecnici di livello superiore.*

01.05.05.C02 Controllo del contenuto di sostanze tossiche

Cadenza: quando occorre

Tipologia: Controllo

Nelle fasi di manutenzione dell'opera interessata, utilizzare prodotti e materiali con minore contenuto di sostanze tossiche che favoriscano la diminuzione di impatti sull'ambiente e favorendo la riduzione delle risorse.

• Requisiti da verificare: 1) *Riduzione degli impatti negativi nelle operazioni di manutenzione.*

• Anomalie riscontrabili: 1) *Contenuto eccessivo di sostanze tossiche.*

• Ditte specializzate: *Tecnici di livello superiore.*

MANUTENZIONI ESEGUIBILI DA PERSONALE SPECIALIZZATO

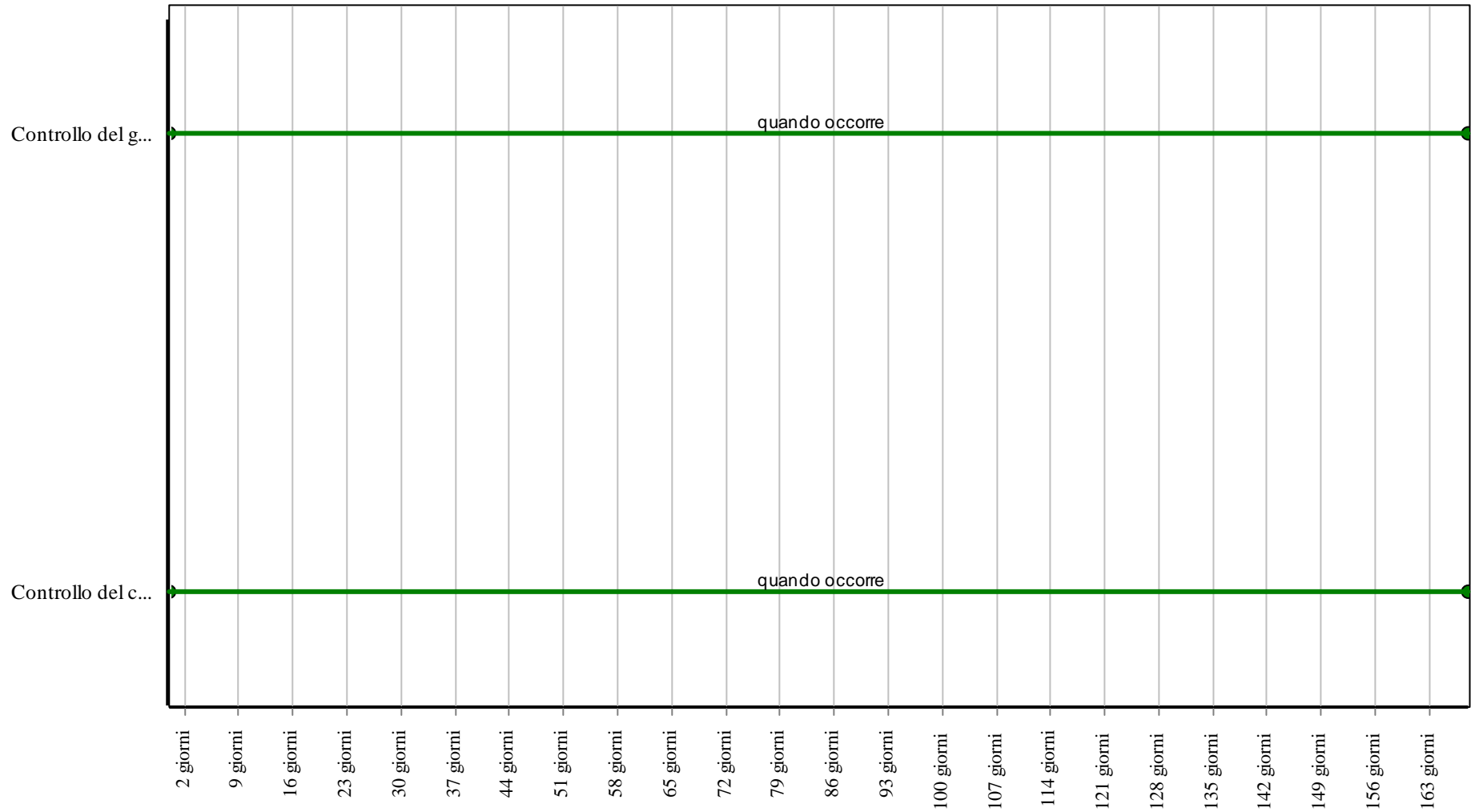
01.05.05.I01 Sostituzione strato di imprimitura

Cadenza: quando occorre

Sostituzione dello strato di imprimitura nel caso di rifacimento della copertura e degli strati funzionali.

• Ditte specializzate: *Impermeabilizzatore, Specializzati vari.*

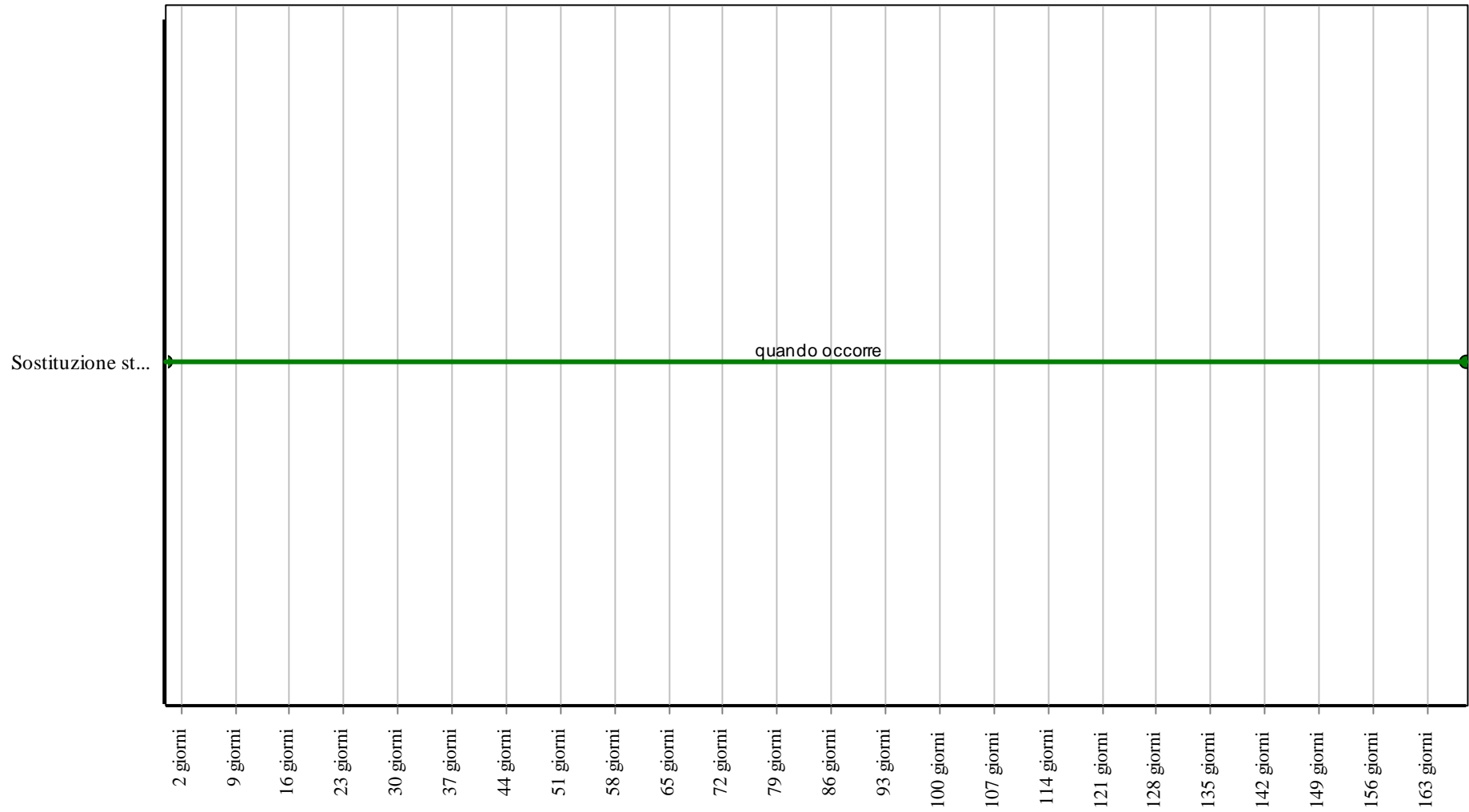
Controlli: Strato di imprimitura



Corpo d'Opera: <nuovo> ...

Unità Tecnologica: Coperture piane

Interventi: Strato di imprimitura



Corpo d'Opera: <nuovo> ...

Unità Tecnologica: Coperture piane

Strato di pendenza

Unità Tecnologica: 01.05

Coperture piane

Lo strato di pendenza ha il compito di portare la pendenza delle coperture piane al valore necessario per lo smaltimento delle acque meteoriche. Lo strato viene utilizzato quando l'elemento portante non prevede la pendenza necessaria al buon funzionamento della copertura. Nelle coperture continue lo strato di pendenza può essere realizzato con

- calcestruzzo cellulare;
- calcestruzzo alleggerito o non;
- conglomerato di cemento, argilla espansa, sabbia e acqua;
- elementi portanti secondari dello strato di ventilazione.

REQUISITI E PRESTAZIONI (EM)

01.05.06.R01 (Attitudine al) controllo della regolarità geometrica

Classe di Requisiti: Visivi

Classe di Esigenza: Aspetto

Lo strato di pendenza deve avere gli strati superficiali in vista privi di difetti geometrici che possono compromettere l'aspetto e la funzionalità.

Prestazioni:

Lo strato di pendenza deve portare la pendenza delle coperture piane al valore necessario per lo smaltimento delle acque meteoriche. Lo strato viene utilizzato quando l'elemento portante non prevede la pendenza necessaria al buon funzionamento della copertura. Nelle coperture continue lo strato di pendenza può essere realizzato con: calcestruzzo cellulare; calcestruzzo alleggerito o non; conglomerato di cemento, argilla espansa, sabbia e acqua; elementi portanti secondari dello strato di ventilazione, ecc..

Livello minimo della prestazione:

Si fa riferimento alle specifiche previste dalle norme UNI relative alle caratteristiche dimensionali dei materiali utilizzati (calcestruzzo cellulare; calcestruzzo alleggerito o non; conglomerato di cemento; argilla espansa; sabbia e acqua; elementi portanti secondari dello strato di ventilazione; ecc.).

Riferimenti normativi:

UNI 8089; UNI 8091; UNI 8178; UNI 8627.

ANOMALIE RISCONTRABILI

01.05.06.A01 Delimitazione e scagliatura

Disgregazione in scaglie delle superfici.

01.05.06.A02 Deformazione

Cambiamento della forma iniziale con imbarcamento degli elementi e relativa irregolarità della sovrapposizione degli stessi.

01.05.06.A03 Deposito superficiale

Accumulo di materiale e di incrostazioni di diversa consistenza, spessore e aderenza diversa.

01.05.06.A04 Disgregazione

Disgregazione della massa con polverizzazione degli elementi.

01.05.06.A05 Dislocazione di elementi

Spostamento degli elementi costituenti il manto di copertura dalla posizione di origine.

01.05.06.A06 Distacco

Distacco degli elementi dai dispositivi di fissaggio e relativo scorrimento.

01.05.06.A07 Errori di pendenza

Errore nel calcolo della pendenza (la determinazione in gradi, o in percentuale, rispetto al piano orizzontale di giacitura delle falde) rispetto alla morfologia del tetto, alla lunghezza di falda (per tetti a falda), alla scabrosità dei materiali, all'area geografica di riferimento. Insufficiente deflusso delle acque con conseguente ristagno delle stesse.

01.05.06.A08 Fessurazioni, microfessurazioni

Incrinature localizzate interessanti lo spessore degli elementi.

01.05.06.A09 Mancanza elementi

Assenza di elementi della copertura.

01.05.06.A10 Penetrazione e ristagni d'acqua

Comparsa di macchie da umidità e/o gocciolamento localizzato in prossimità del soffitto e negli angoli per cause diverse quali: invecchiamento dello strato impermeabilizzante con rottura della guaina protettiva; rottura o spostamenti degli elementi di copertura; ostruzione delle linee di deflusso acque meteoriche.

01.05.06.A11 Presenza di vegetazione

Presenza di vegetazione caratterizzata dalla formazione di licheni, muschi e piante in prossimità di superfici o giunti degradati.

01.05.06.A12 Rottura

Rottura degli elementi costituenti il manto di copertura.

01.05.06.A13 Basso grado di riciclabilità

Utilizzo nelle fasi manutentive di materiali, elementi e componenti con un basso grado di riciclabilità.

01.05.06.A14 Impiego di materiali non durevoli

Impiego di materiali non durevoli nelle fasi manutentive degli elementi.

CONTROLLI ESEGUIBILI DALL'UTENTE

01.05.06.C01 Controllo della pendenza

Cadenza: ogni 6 mesi

Tipologia: Controllo a vista

Controllare le condizioni della superficie del manto ponendo particolare attenzione alla pendenza ed alla eventuale presenza di eventuali ristagni di acqua e di vegetazione sopra la tenuta. In particolare è opportuno effettuare controlli generali del manto in occasione di eventi meteo di una certa entità che possono aver compromesso l'integrità degli strati di pendenza (calcestruzzo alleggerito o non; elementi portanti secondari dello strato di ventilazione, ecc.).

- Requisiti da verificare: 1) *(Attitudine al) controllo della condensazione interstiziale*; 2) *Impermeabilità ai liquidi*; 3) *Isolamento termico*.

- Anomalie riscontrabili: 1) *Deformazione*; 2) *Delimitazione e scagliatura*; 3) *Deposito superficiale*; 4) *Dislocazione di elementi*; 5) *Distacco*; 6) *Errori di pendenza*; 7) *Fessurazioni, microfessurazioni*; 8) *Mancanza elementi*; 9) *Penetrazione e ristagni d'acqua*; 10) *Presenza di vegetazione*; 11) *Rottura*.

- Ditte specializzate: *Specializzati vari*.

CONTROLLI ESEGUIBILI DA PERSONALE SPECIALIZZATO

01.05.06.C01 Controllo del grado di riciclabilità

Cadenza: quando occorre

Tipologia: Controllo

Controllare che nelle fasi manutentive vengano impiegati materiali,, elementi e componenti con un elevato grado di riciclabilità.

- Requisiti da verificare: 1) *Utilizzo di materiali, elementi e componenti ad elevato potenziale di riciclabilità*.

- Anomalie riscontrabili: 1) *Basso grado di riciclabilità*.

- Ditte specializzate: *Tecnici di livello superiore*.

01.05.06.C02 Controllo impiego di materiali durevoli

Cadenza: quando occorre

Tipologia: Verifica

Verificare che nelle fasi manutentive degli elementi vengano utilizzati componenti caratterizzati da una durabilità elevata.

- Requisiti da verificare: 1) *Utilizzo di materiali, elementi e componenti caratterizzati da un'elevata durabilità*.

- Anomalie riscontrabili: 1) *Impiego di materiali non durevoli*.

- Ditte specializzate: *Tecnici di livello superiore*.

MANUTENZIONI ESEGUIBILI DA PERSONALE SPECIALIZZATO

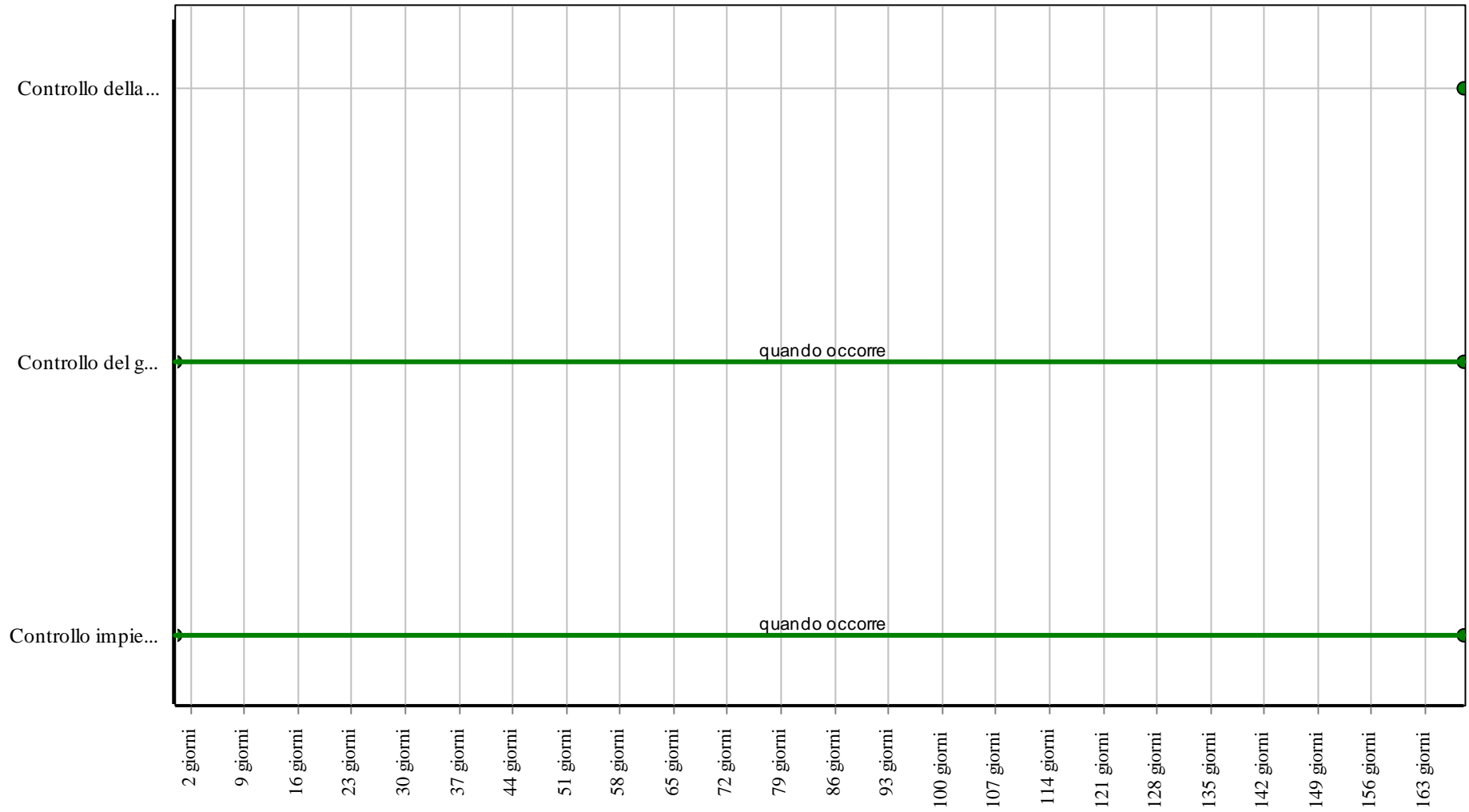
01.05.06.I01 Ripristino strato di pendenza

Cadenza: quando occorre

Ripristino dello strato di pendenza fino al raggiungimento del valore necessario per lo smaltimento delle acque meteoriche. Ricostituzione dei materiali necessari alla realizzazione dello strato di pendenza (calcestruzzo cellulare; calcestruzzo alleggerito o non; conglomerato di cemento, argilla espansa, sabbia e acqua; elementi portanti secondari dello strato di ventilazione, ecc.). Rifacimento degli strati funzionali della copertura collegati.

- Ditte specializzate: *Muratore, Specializzati vari*.

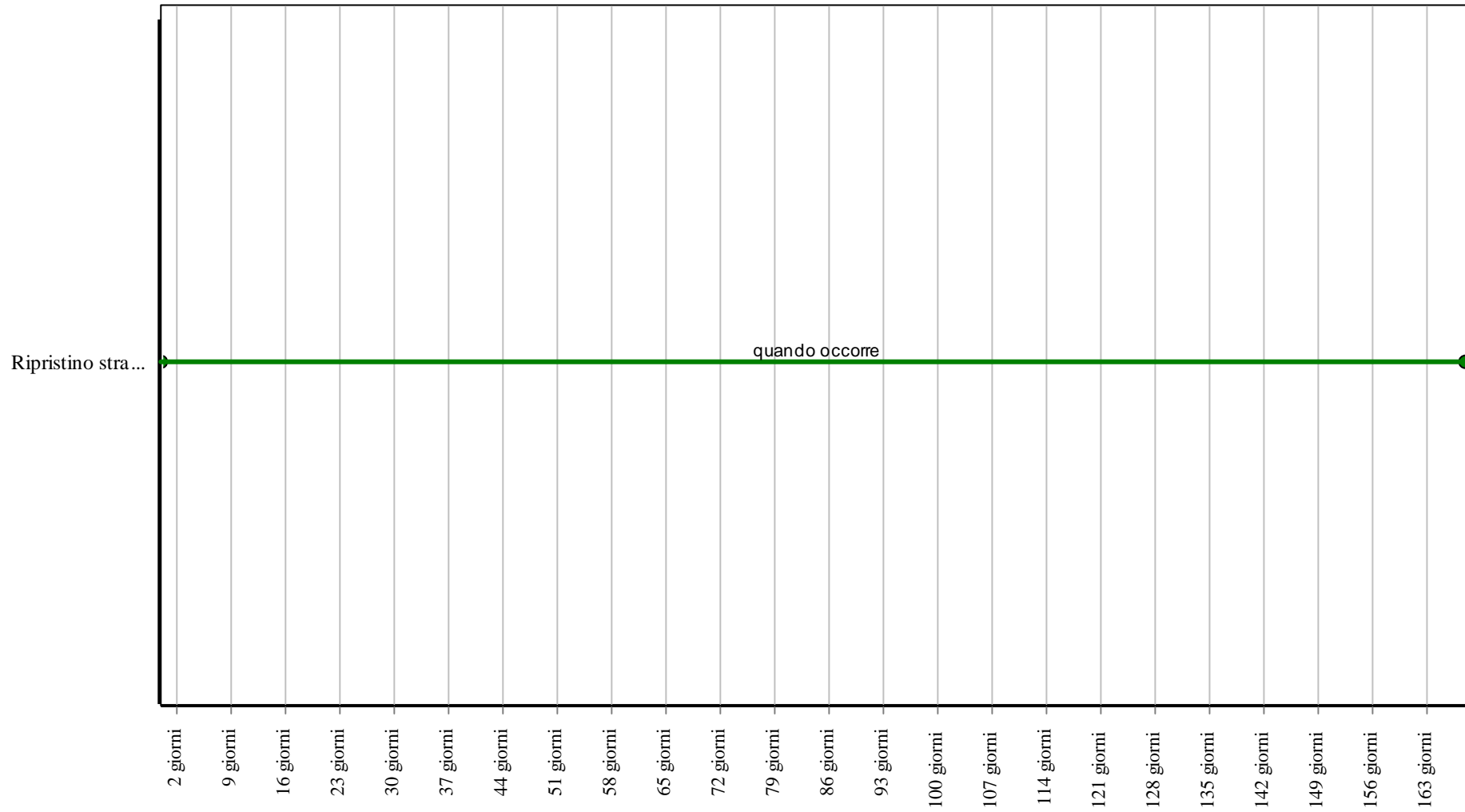
Controlli: Strato di pendenza



Corpo d'Opera: <nuovo> ...

Unità Tecnologica: Coperture piane

Interventi: Strato di pendenza



Corpo d'Opera: <nuovo> ...

Unità Tecnologica: Coperture piane

Strato di protezione con pavimento galleggiante

Unità Tecnologica: 01.05

Coperture piane

Esso è costituito dalla presenza di uno strato di protezione realizzato con quadrotti su sostegni dischiformi che, posti all'esterno dell'elemento portante, garantiscono da barriera alla penetrazione delle acque meteoriche. In generale lo strato di protezione ha il compito di resistere alle sollecitazioni di carattere meccanico, fisico, chimico e di conferire al manto un'eventuale colorazione e/o funzione decorativa. Nelle coperture continue lo strato può presentarsi in combinazione o integrazione con l'elemento di tenuta (membrane autoprotette, resine, ecc.). Nelle coperture accessibili ai pedoni, la protezione svolge anche la funzione di ripartizione dei carichi, assicurando l'elemento di tenuta nei confronti dei rischi derivanti da fattori esterni (vento, altro).

ANOMALIE RICONTRABILI

01.05.07.A01 Alterazioni cromatiche

Presenza di macchie con conseguente variazione della tonalità dei colori e scomparsa del colore originario.

01.05.07.A02 Delimitazione e scagliatura

Disgregazione in scaglie delle superfici.

01.05.07.A03 Deformazione

Cambiamento della forma iniziale con imbarcamento degli elementi e relativa irregolarità della sovrapposizione degli stessi.

01.05.07.A04 Deposito superficiale

Accumulo di materiale e di incrostazioni di diversa consistenza, spessore e aderenza diversa.

01.05.07.A05 Difetti di ancoraggio, di raccordo, di sovrapposizione, di assemblaggio.

Difetti nella posa degli elementi costituenti il manto di copertura con conseguente errata sovrapposizione degli stessi e rischio di infiltrazioni di acqua piovana.

01.05.07.A06 Disgregazione

Disgregazione della massa con polverizzazione degli elementi.

01.05.07.A07 Dislocazione di elementi

Spostamento degli elementi costituenti il manto di copertura dalla posizione di origine.

01.05.07.A08 Distacco

Distacco degli elementi dai dispositivi di fissaggio e relativo scorrimento.

01.05.07.A09 Efflorescenze

Formazione cristalline sulle superfici, di colore biancastro, di sali solubili.

01.05.07.A10 Errori di pendenza

Errore nel calcolo della pendenza (la determinazione in gradi, o in percentuale, rispetto al piano orizzontale di giacitura delle falde) rispetto alla morfologia del tetto, alla lunghezza di falda (per tetti a falda), alla scabrosità dei materiali, all'area geografica di riferimento. Insufficiente deflusso delle acque con conseguente ristagno delle stesse.

01.05.07.A11 Fessurazioni, microfessurazioni

Incrinature localizzate interessanti lo spessore degli elementi.

01.05.07.A12 Imbibizione

Assorbimento di acqua nella composizione porosa dei materiali.

01.05.07.A13 Mancanza elementi

Assenza di elementi della copertura.

01.05.07.A14 Patina biologica

Strato sottile, morbido e omogeneo, aderente alla superficie e di evidente natura biologica, di colore variabile, per lo più verde. La patina biologica è costituita prevalentemente da microrganismi cui possono aderire polvere, terriccio.

01.05.07.A15 Penetrazione e ristagni d'acqua

Comparsa di macchie da umidità e/o gocciolamento localizzato in prossimità del soffitto e negli angoli per cause diverse quali: invecchiamento dello strato impermeabilizzante con rottura della guaina protettiva; rottura o spostamenti degli elementi di copertura; ostruzione delle linee di deflusso acque meteoriche.

01.05.07.A16 Presenza di vegetazione

Presenza di vegetazione caratterizzata dalla formazione di licheni, muschi e piante in prossimità di superfici o giunti degradati.

01.05.07.A17 Rottura

Rottura degli elementi costituenti il manto di copertura.

01.05.07.A18 Basso grado di riciclabilità

Utilizzo nelle fasi manutentive di materiali, elementi e componenti con un basso grado di riciclabilità.

01.05.07.A19 Impiego di materiali non durevoli

Impiego di materiali non durevoli nelle fasi manutentive degli elementi.

CONTROLLI ESEGUIBILI DALL'UTENTE

01.05.07.C01 Controllo del manto

Cadenza: ogni 12 settimane

Tipologia: Controllo a vista

Controllare le condizioni dello strato di protezione della pavimentazione galleggiante realizzato in quadrotti su sostegni dischiformi ponendo particolare attenzione in corrispondenza dei canali di gronda e delle linee di compluvio. Verifica dell'assenza di eventuali anomalie. Controllare la tenuta della guaina, ove ispezionabile, in corrispondenza di lucernari, botole, pluviali, in genere, e nei punti di discontinuità della guaina. Controllo delle giunzioni, dei risvolti, di eventuali scollamenti di giunti e fissaggi.

- Requisiti da verificare: 1) *(Attitudine al) controllo della condensazione interstiziale*; 2) *Impermeabilità ai liquidi*; 3) *Isolamento termico*.
- Anomalie riscontrabili: 1) *Disgregazione*; 2) *Fessurazioni, microfessurazioni*; 3) *Imbibizione*; 4) *Penetrazione e ristagni d'acqua*; 5) *Rottura*.
- Ditte specializzate: *Specializzati vari*.

CONTROLLI ESEGUIBILI DA PERSONALE SPECIALIZZATO

01.05.07.C01 Controllo del grado di riciclabilità

Cadenza: quando occorre

Tipologia: Controllo

Controllare che nelle fasi manutentive vengano impiegati materiali, elementi e componenti con un elevato grado di riciclabilità.

- Requisiti da verificare: 1) *Utilizzo di materiali, elementi e componenti ad elevato potenziale di riciclabilità*.
- Anomalie riscontrabili: 1) *Basso grado di riciclabilità*.
- Ditte specializzate: *Tecnici di livello superiore*.

01.05.07.C02 Controllo impiego di materiali durevoli

Cadenza: quando occorre

Tipologia: Verifica

Verificare che nelle fasi manutentive degli elementi vengano utilizzati componenti caratterizzati da una durabilità elevata.

- Requisiti da verificare: 1) *Utilizzo di materiali, elementi e componenti caratterizzati da un'elevata durabilità*.
- Anomalie riscontrabili: 1) *Impiego di materiali non durevoli*.
- Ditte specializzate: *Tecnici di livello superiore*.

MANUTENZIONI ESEGUIBILI DA PERSONALE SPECIALIZZATO

01.05.07.I01 Pulizia del manto impermeabilizzante

Cadenza: ogni 6 mesi

Pulizia del manto della pavimentazione galleggiante realizzato con quadrotti su sostegni dischiformi mediante raccolta ed asportazione di tutto il fogliame, depositi, detriti e delle scorie di vario tipo compresa la vegetazione ed altri organismi biologici.

- Ditte specializzate: *Muratore*.

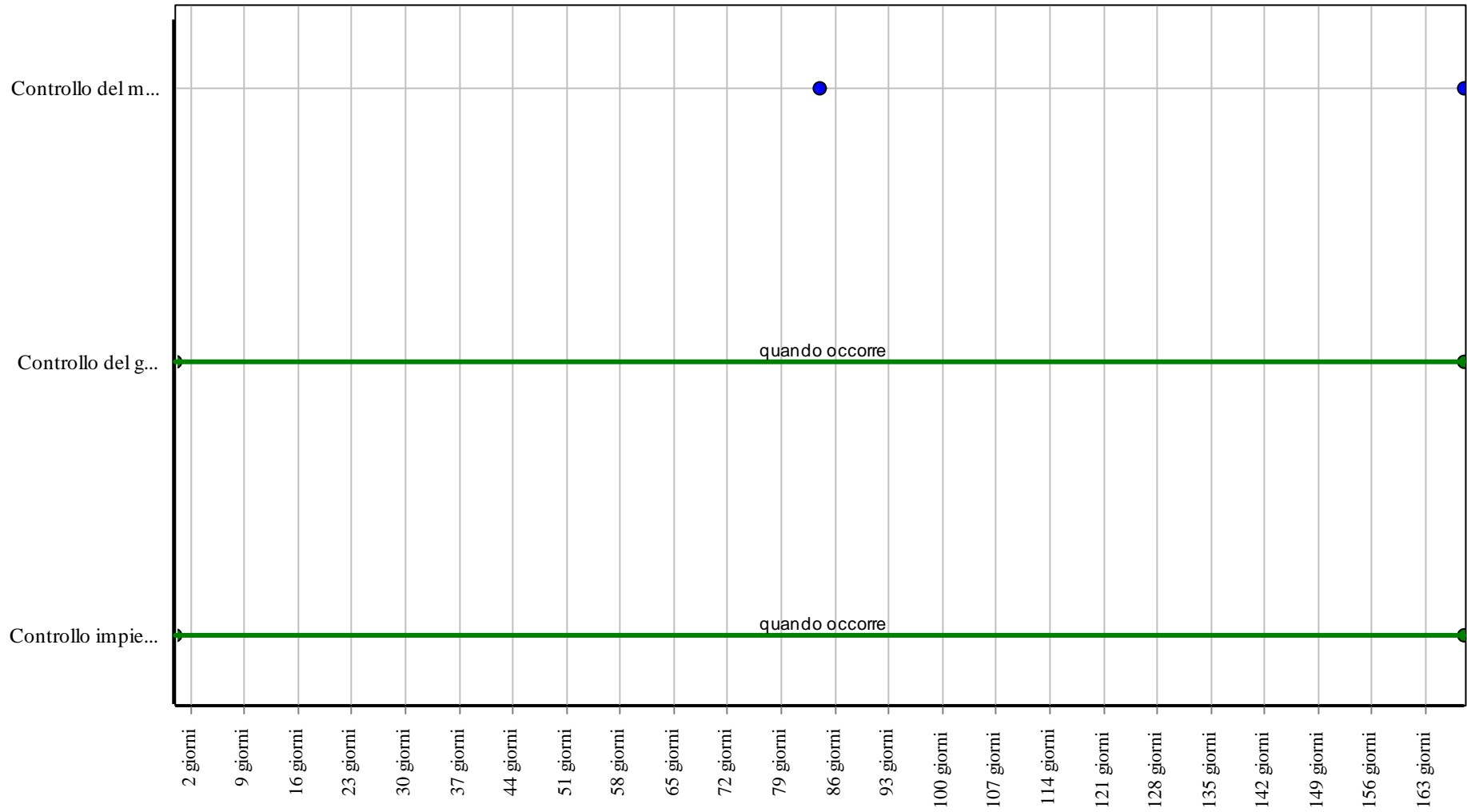
01.05.07.I02 Rinnovo manto

Cadenza: ogni 15 anni

Rinnovo dello strato di protezione della pavimentazione galleggiante realizzato con quadrotti su sostegni dischiformi anche localmente, mediante sostituzione con elementi analoghi.

- Ditte specializzate: *Specializzati vari*.

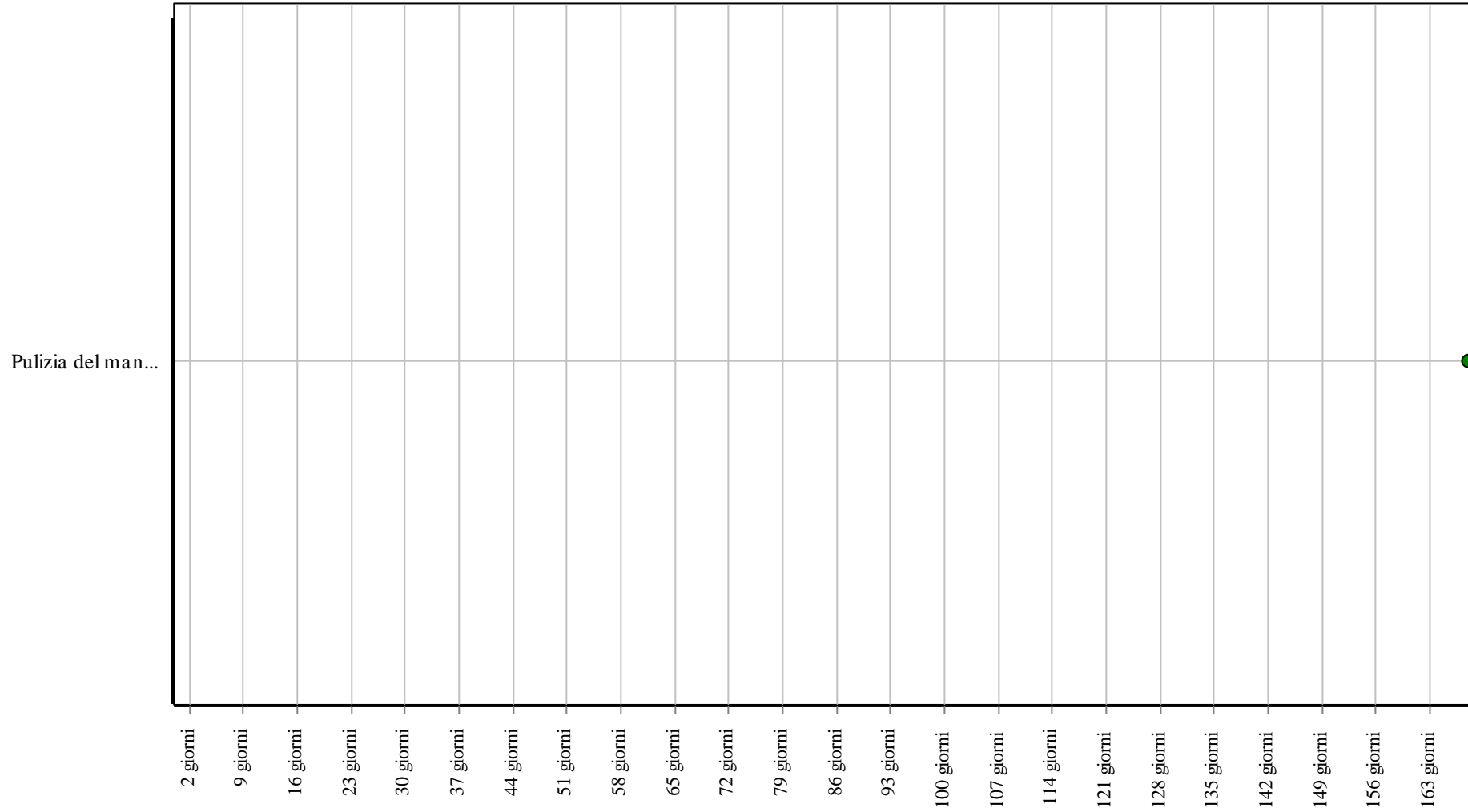
Controlli: Strato di protezione con pavimento galleggiante



Corpo d'Opera: <nuovo> ...

Unità Tecnologica: Coperture piane

Interventi: Strato di protezione con pavimento galleggiante



Corpo d'Opera: <nuovo> ...

Unità Tecnologica: Coperture piane

Strato di protezione in asfalto

Unità Tecnologica: 01.05

Coperture piane

Lo strato di protezione in asfalto viene posto all'esterno dell'elemento portante avente funzione di barriera alla penetrazione delle acque meteoriche. In generale lo strato di protezione ha il compito di resistere alle sollecitazioni di carattere meccanico, fisico, chimico e di conferire al manto un'eventuale colorazione e/o funzione decorativa. Nelle coperture continue lo strato può presentarsi in combinazione o integrazione con l'elemento di tenuta (membrane autoprotette, resine, ecc.). Nelle coperture accessibili ai pedoni, la protezione svolge anche la funzione di ripartizione dei carichi, assicurando l'elemento di tenuta nei confronti dei rischi derivanti da fattori esterni (vento, altro).

REQUISITI E PRESTAZIONI (EM)

01.05.08.R01 Impermeabilità ai liquidi per strato di protezione in asfalto

Classe di Requisiti: Termici ed igrotermici

Classe di Esigenza: Benessere

Gli strati di protezione della copertura devono impedire all'acqua meteorica la penetrazione o il contatto con parti o elementi di essa non predisposti.

Prestazioni:

Le coperture devono essere realizzate in modo tale da impedire qualsiasi infiltrazione d'acqua piovana al loro interno secondo le norme vigenti.

Livello minimo della prestazione:

In particolare, per i livelli minimi si rimanda alle norme di riferimento.

Riferimenti normativi:

UNI 8290-2.

01.05.08.R02 Resistenza agli agenti aggressivi per strato di protezione in asfalto

Classe di Requisiti: Protezione dagli agenti chimici ed organici

Classe di Esigenza: Sicurezza

Gli strati di protezione della copertura non devono subire dissoluzioni o disgregazioni e mutamenti di aspetto a causa dell'azione di agenti aggressivi chimici.

Prestazioni:

Sotto l'azione degli agenti chimici normalmente presenti nell'ambiente, i materiali costituenti le coperture devono conservare inalterate le proprie caratteristiche chimico-fisiche, geometriche, funzionali e di finitura superficiale. In particolare gli elementi utilizzati devono resistere alle azioni chimiche derivanti da inquinamento ambientale (aeriformi, polveri, liquidi) agenti sulle facce esterne.

Livello minimo della prestazione:

In particolare i livelli minimi variano in funzione di prove di laboratorio eseguite secondo le norme vigenti.

Riferimenti normativi:

UNI 8290-2.

01.05.08.R03 Resistenza al gelo per strato di protezione in asfalto

Classe di Requisiti: Protezione dagli agenti chimici ed organici

Classe di Esigenza: Sicurezza

Gli strati di protezione della copertura non devono subire disgregazioni e variazioni dimensionali e di aspetto in conseguenza della formazione di ghiaccio.

Prestazioni:

Sotto l'azione di gelo e disgelo, gli elementi delle coperture devono conservare inalterate le proprie caratteristiche chimico-fisiche, geometriche, funzionali e di finitura superficiale. I prodotti per coperture devono resistere a cicli di gelo e disgelo senza che si manifestino fessurazioni, cavillature o altri segni di degrado.

Livello minimo della prestazione:

I livelli minimi variano in funzione delle prove di laboratorio eseguite secondo le norme vigenti.

Riferimenti normativi:

UNI 8290-2.

01.05.08.R04 Resistenza meccanica per strato di protezione in asfalto

Classe di Requisiti: Di stabilità

Classe di Esigenza: Sicurezza

Gli strati di protezione della copertura devono garantire una resistenza meccanica rispetto alle condizioni di carico (carichi concentrati e distribuiti) di progetto in modo da garantire la stabilità e la stabilità degli strati costituenti. Inoltre vanno considerate le caratteristiche e la densità dello strato di supporto che dovranno essere adeguate alle sollecitazioni e alla resistenza degli elementi di tenuta.

Prestazioni:

Tutte le coperture devono essere idonee a contrastare efficacemente il prodursi di rotture o deformazioni gravi sotto l'azione di sollecitazioni meccaniche in modo da assicurare la durata e la funzionalità nel tempo senza pregiudicare la sicurezza degli utenti nel rispetto delle norme vigenti.

Livello minimo della prestazione:

In particolare si rimanda alle norme vigenti.

Riferimenti normativi:

UNI 8290-2.

ANOMALIE RISCONTRABILI

01.05.08.A01 Alterazioni cromatiche

Presenza di macchie con conseguente variazione della tonalità dei colori e scomparsa del colore originario.

01.05.08.A02 Deliminazione e scagliatura

Disgregazione in scaglie delle superfici.

01.05.08.A03 Deposito superficiale

Accumulo di materiale e di incrostazioni di diversa consistenza, spessore e aderenza diversa.

01.05.08.A04 Disgregazione

Disgregazione della massa con polverizzazione degli elementi.

01.05.08.A05 Errori di pendenza

Errore nel calcolo della pendenza (la determinazione in gradi, o in percentuale, rispetto al piano orizzontale di giacitura delle falde) rispetto alla morfologia del tetto, alla lunghezza di falda (per tetti a falda), alla scabrosità dei materiali, all'area geografica di riferimento. Insufficiente deflusso delle acque con conseguente ristagno delle stesse.

01.05.08.A06 Fessurazioni, microfessurazioni

Incrinature localizzate interessanti lo spessore degli elementi.

01.05.08.A07 Imbibizione

Assorbimento di acqua nella composizione porosa dei materiali.

01.05.08.A08 Infragilimento e porosizzazione della membrana

Infragilimento della membrana con conseguente perdita di elasticità e rischio di rottura.

01.05.08.A09 Mancanza elementi

Assenza di elementi della copertura.

01.05.08.A10 Penetrazione e ristagni d'acqua

Comparsa di macchie da umidità e/o gocciolamento localizzato in prossimità del soffitto e negli angoli per cause diverse quali: invecchiamento dello strato impermeabilizzante con rottura della guaina protettiva; rottura o spostamenti degli elementi di copertura; ostruzione delle linee di deflusso acque meteoriche.

01.05.08.A11 Presenza di abrasioni, bolle, rigonfiamenti, incisioni superficiali

Presenza di abrasioni, bolle, rigonfiamenti, incisioni superficiali a carico degli strati impermeabilizzanti per vetustà degli elementi o per evento esterno (alte temperature, grandine, urti, ecc.).

01.05.08.A12 Presenza di vegetazione

Presenza di vegetazione caratterizzata dalla formazione di licheni, muschi e piante in prossimità di superfici o giunti degradati.

01.05.08.A13 Rottura

Rottura degli elementi costituenti il manto di copertura.

01.05.08.A14 Scollamenti tra membrane, sfaldature

Scollamento delle membrane e sfaldature delle stesse con localizzazione di aree disconnesse dallo strato inferiore e relativo innalzamento rispetto al piano di posa originario. In genere per posa in opera errata o per vetustà degli elementi.

01.05.08.A15 Basso grado di riciclabilità

Utilizzo nelle fasi manutentive di materiali, elementi e componenti con un basso grado di riciclabilità.

01.05.08.A16 Contenuto eccessivo di sostanze tossiche

Contenuto eccessivo di sostanze tossiche all'interno dei prodotti utilizzati nelle fasi manutentive.

CONTROLLI ESEGUIBILI DALL'UTENTE

01.05.08.C01 Controllo del manto

Cadenza: ogni 12 mesi

Tipologia: Controllo a vista

Controllare le condizioni della superficie del manto ponendo particolare attenzione in corrispondenza dei canali di gronda e delle linee di compluvio. Verifica dell'assenza di eventuali anomalie. Controllare la tenuta della guaina, ove ispezionabile, in corrispondenza di lucernari, botole, pluviali, in genere, e nei punti di discontinuità della guaina. Controllo delle giunzioni, dei risvolti, di eventuali scollamenti di giunti e fissaggi.

• Requisiti da verificare: 1) *(Attitudine al) controllo della condensazione interstiziale*; 2) *Impermeabilità ai liquidi per strato di protezione in asfalto*; 3) *Isolamento termico*.

• Anomalie riscontrabili: 1) *Disgregazione*; 2) *Fessurazioni, microfessurazioni*; 3) *Imbibizione*; 4) *Infragilimento e porosizzazione della membrana*; 5) *Penetrazione e ristagni d'acqua*; 6) *Presenza di abrasioni, bolle, rigonfiamenti, incisioni superficiali*; 7) *Rottura*; 8) *Scollamenti tra membrane, sfaldature*.

• Ditte specializzate: *Impermeabilizzatore, Specializzati vari*.

CONTROLLI ESEGUIBILI DA PERSONALE SPECIALIZZATO

01.05.08.C01 Controllo del grado di riciclabilità

Cadenza: quando occorre

Tipologia: Controllo

Controllare che nelle fasi manutentive vengano impiegati materiali, elementi e componenti con un elevato grado di riciclabilità.

• Requisiti da verificare: 1) *Utilizzo di materiali, elementi e componenti ad elevato potenziale di riciclabilità*.

• Anomalie riscontrabili: 1) *Basso grado di riciclabilità*.

• Ditte specializzate: *Tecnici di livello superiore*.

01.05.08.C02 Controllo del contenuto di sostanze tossiche

Cadenza: quando occorre

Tipologia: Controllo

Nelle fasi di manutenzione dell'opera interessata, utilizzare prodotti e materiali con minore contenuto di sostanze tossiche che favoriscano la diminuzione di impatti sull'ambiente e favorendo la riduzione delle risorse.

• Requisiti da verificare: 1) *Riduzione degli impatti negativi nelle operazioni di manutenzione*.

• Anomalie riscontrabili: 1) *Contenuto eccessivo di sostanze tossiche*.

• Ditte specializzate: *Tecnici di livello superiore*.

MANUTENZIONI ESEGUIBILI DA PERSONALE SPECIALIZZATO

01.05.08.I01 Pulizia del manto impermeabilizzante

Cadenza: ogni 6 mesi

Pulizia del manto con raccolta ed asportazione di tutto il fogliame, depositi, detriti e delle scorie di vario tipo compresa la vegetazione ed altri organismi biologici.

• Ditte specializzate: *Generico*.

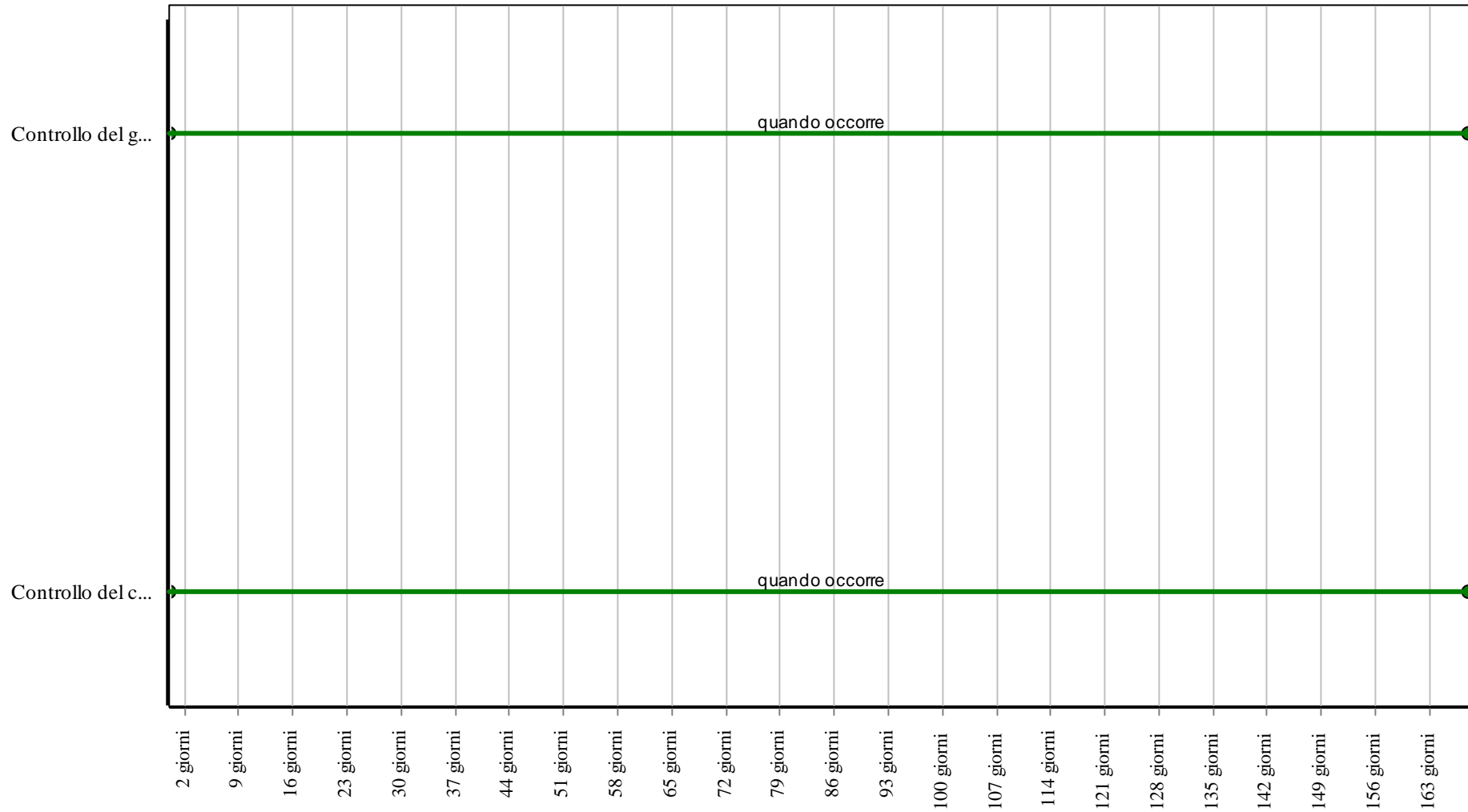
01.05.08.I02 Rinnovo manto

Cadenza: ogni 15 anni

Rinnovo del manto impermeabile posto in aderenza, anche localmente, mediante trattamento del vecchio manto con imprimitura a base di bitume ossidato e sovrapposizione del nuovo. Rinnovo del manto impermeabile posto in semiaderenza, anche localmente, mediante inserimento di strati di scorrimento a caldo. Rifacimento completo del manto mediante rimozione del vecchio manto.

• Ditte specializzate: *Impermeabilizzatore, Muratore*.

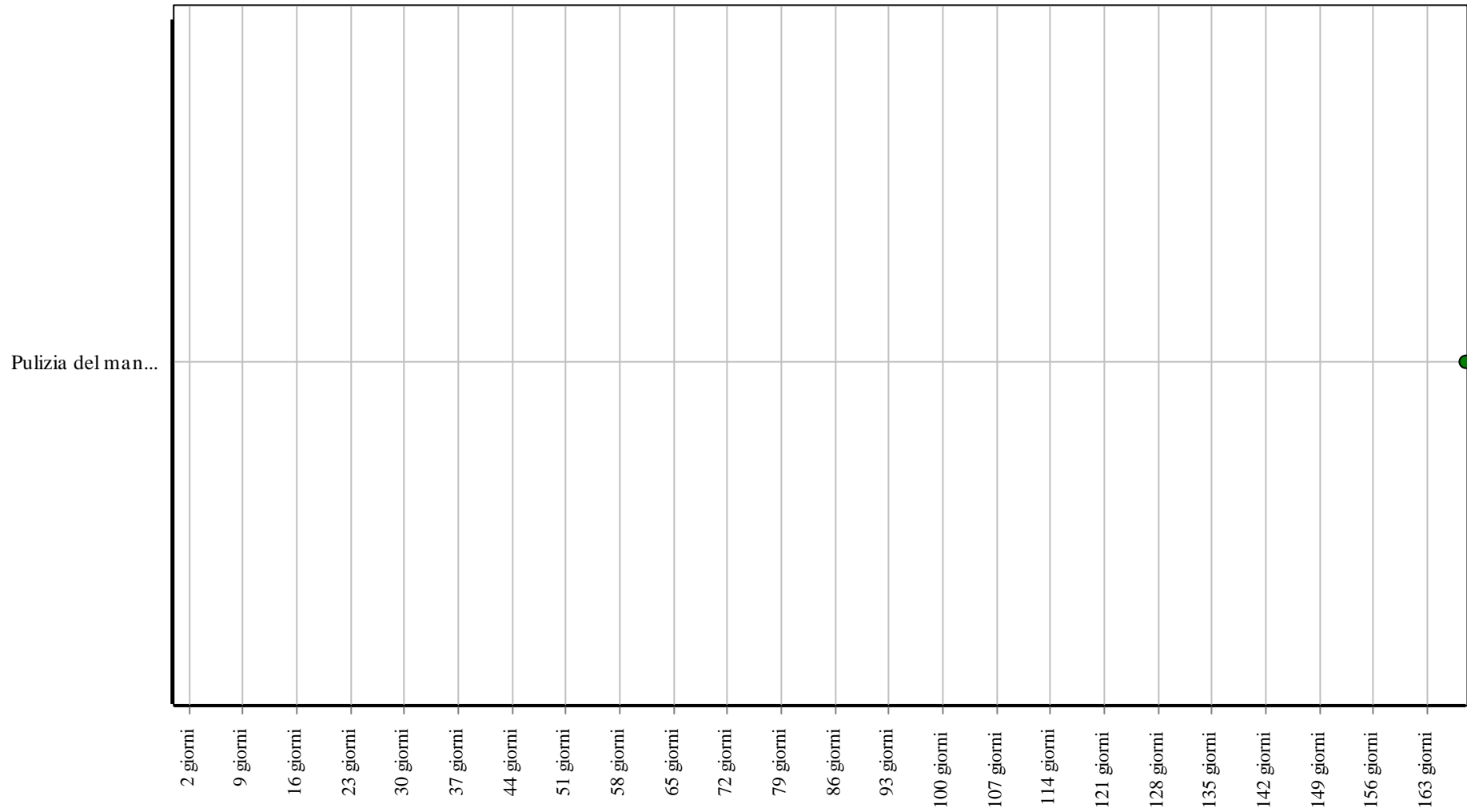
Controlli: Strato di protezione in asfalto



Corpo d'Opera: <nuovo> ...

Unità Tecnologica: Coperture piane

Interventi: Strato di protezione in asfalto



Corpo d'Opera: <nuovo> ...

Unità Tecnologica: Coperture piane

Strato di protezione in elementi cementizi

Unità Tecnologica: 01.05

Coperture piane

Essa è costituita dalla presenza di uno strato di protezione in cemento e/o elementi cementizi, eventualmente armati, o klinker che, posti all'esterno dell'elemento portante, garantiscono da barriera alla penetrazione delle acque meteoriche. In generale lo strato di protezione ha il compito di resistere alle sollecitazioni di carattere meccanico, fisico, chimico e di conferire al manto un'eventuale colorazione e/o funzione decorativa. Nelle coperture continue lo strato può presentarsi in combinazione o integrazione con l'elemento di tenuta (membrane autoprotette, resine, ecc.). Nelle coperture accessibili ai pedoni, la protezione svolge anche la funzione di ripartizione dei carichi, assicurando l'elemento di tenuta nei confronti dei rischi derivanti da fattori esterni (vento, altro).

ANOMALIE RISCONTRABILI

01.05.09.A01 Alterazioni cromatiche

Presenza di macchie con conseguente variazione della tonalità dei colori e scomparsa del colore originario.

01.05.09.A02 Delimitazione e scagliatura

Disgregazione in scaglie delle superfici.

01.05.09.A03 Deposito superficiale

Accumulo di materiale e di incrostazioni di diversa consistenza, spessore e aderenza diversa.

01.05.09.A04 Disgregazione

Disgregazione della massa con polverizzazione degli elementi.

01.05.09.A05 Errori di pendenza

Errore nel calcolo della pendenza (la determinazione in gradi, o in percentuale, rispetto al piano orizzontale di giacitura delle falde) rispetto alla morfologia del tetto, alla lunghezza di falda (per tetti a falda), alla scabrosità dei materiali, all'area geografica di riferimento. Insufficiente deflusso delle acque con conseguente ristagno delle stesse.

01.05.09.A06 Fessurazioni, microfessurazioni

Incrinature localizzate interessanti lo spessore degli elementi.

01.05.09.A07 Imbibizione

Assorbimento di acqua nella composizione porosa dei materiali.

01.05.09.A08 Mancanza elementi

Assenza di elementi della copertura.

01.05.09.A09 Penetrazione e ristagni d'acqua

Comparsa di macchie da umidità e/o gocciolamento localizzato in prossimità del soffitto e negli angoli per cause diverse quali: invecchiamento dello strato impermeabilizzante con rottura della guaina protettiva; rottura o spostamenti degli elementi di copertura; ostruzione delle linee di deflusso acque meteoriche.

01.05.09.A10 Presenza di vegetazione

Presenza di vegetazione caratterizzata dalla formazione di licheni, muschi e piante in prossimità di superfici o giunti degradati.

01.05.09.A11 Rottura

Rottura degli elementi costituenti il manto di copertura.

01.05.09.A12 Basso grado di riciclabilità

Utilizzo nelle fasi manutentive di materiali, elementi e componenti con un basso grado di riciclabilità.

01.05.09.A13 Impiego di materiali non durevoli

Impiego di materiali non durevoli nelle fasi manutentive degli elementi.

CONTROLLI ESEGUIBILI DALL'UTENTE

01.05.09.C01 Controllo del manto

Cadenza: ogni 12 mesi

Tipologia: Controllo a vista

Controllare le condizioni dello strato di protezione in cemento e/o degli elementi cementizi ponendo particolare attenzione in corrispondenza dei canali di gronda e delle linee di compluvio. Verifica dell'assenza di eventuali anomalie. Controllare la tenuta della guaina, ove ispezionabile, in corrispondenza di lucernari, botole, pluviali, in genere, e nei punti di discontinuità della guaina. Controllo delle giunzioni, dei risvolti, di eventuali scollamenti di giunti e fissaggi.

• Requisiti da verificare: 1) *(Attitudine al) controllo della condensazione interstiziale*; 2) *Impermeabilità ai liquidi*; 3) *Isolamento termico*.

- Anomalie riscontrabili: 1) *Disgregazione*; 2) *Fessurazioni, microfessurazioni*; 3) *Imbibizione*; 4) *Penetrazione e ristagni d'acqua*; 5) *Rottura*.
- Ditte specializzate: *Specializzati vari*.

CONTROLLI ESEGUIBILI DA PERSONALE SPECIALIZZATO

01.05.09.C01 Controllo del grado di riciclabilità

Cadenza: quando occorre

Tipologia: Controllo

Controllare che nelle fasi manutentive vengano impiegati materiali, elementi e componenti con un elevato grado di riciclabilità.

- Requisiti da verificare: 1) *Utilizzo di materiali, elementi e componenti ad elevato potenziale di riciclabilità*.
- Anomalie riscontrabili: 1) *Basso grado di riciclabilità*.
- Ditte specializzate: *Tecnici di livello superiore*.

01.05.09.C02 Controllo impiego di materiali durevoli

Cadenza: quando occorre

Tipologia: Verifica

Verificare che nelle fasi manutentive degli elementi vengano utilizzati componenti caratterizzati da una durabilità elevata.

- Requisiti da verificare: 1) *Utilizzo di materiali, elementi e componenti caratterizzati da un'elevata durabilità*.
- Anomalie riscontrabili: 1) *Impiego di materiali non durevoli*.
- Ditte specializzate: *Tecnici di livello superiore*.

MANUTENZIONI ESEGUIBILI DA PERSONALE SPECIALIZZATO

01.05.09.I01 Pulizia del manto impermeabilizzante

Cadenza: ogni 6 mesi

Pulizia del manto realizzato in cemento e/o degli elementi cementizi con raccolta ed asportazione di tutto il fogliame, depositi, detriti e delle scorie di vario tipo compresa la vegetazione ed altri organismi biologici.

- Ditte specializzate: *Muratore*.

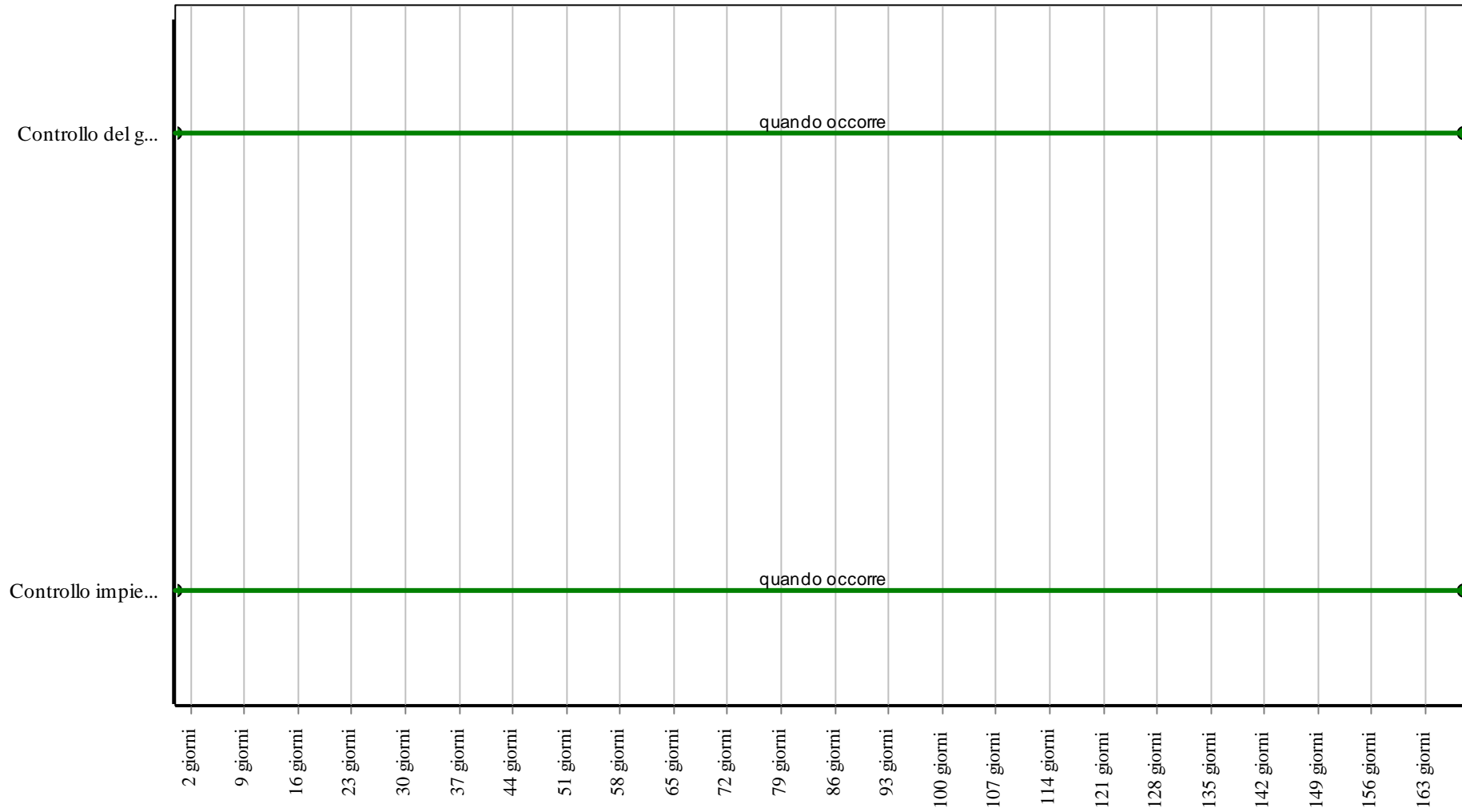
01.05.09.I02 Rinnovo manto

Cadenza: ogni 15 anni

Rinnovo dello strato di protezione realizzato in cemento e/o degli elementi cementizi, anche localmente, mediante sostituzione con elementi analoghi.

- Ditte specializzate: *Specializzati vari*.

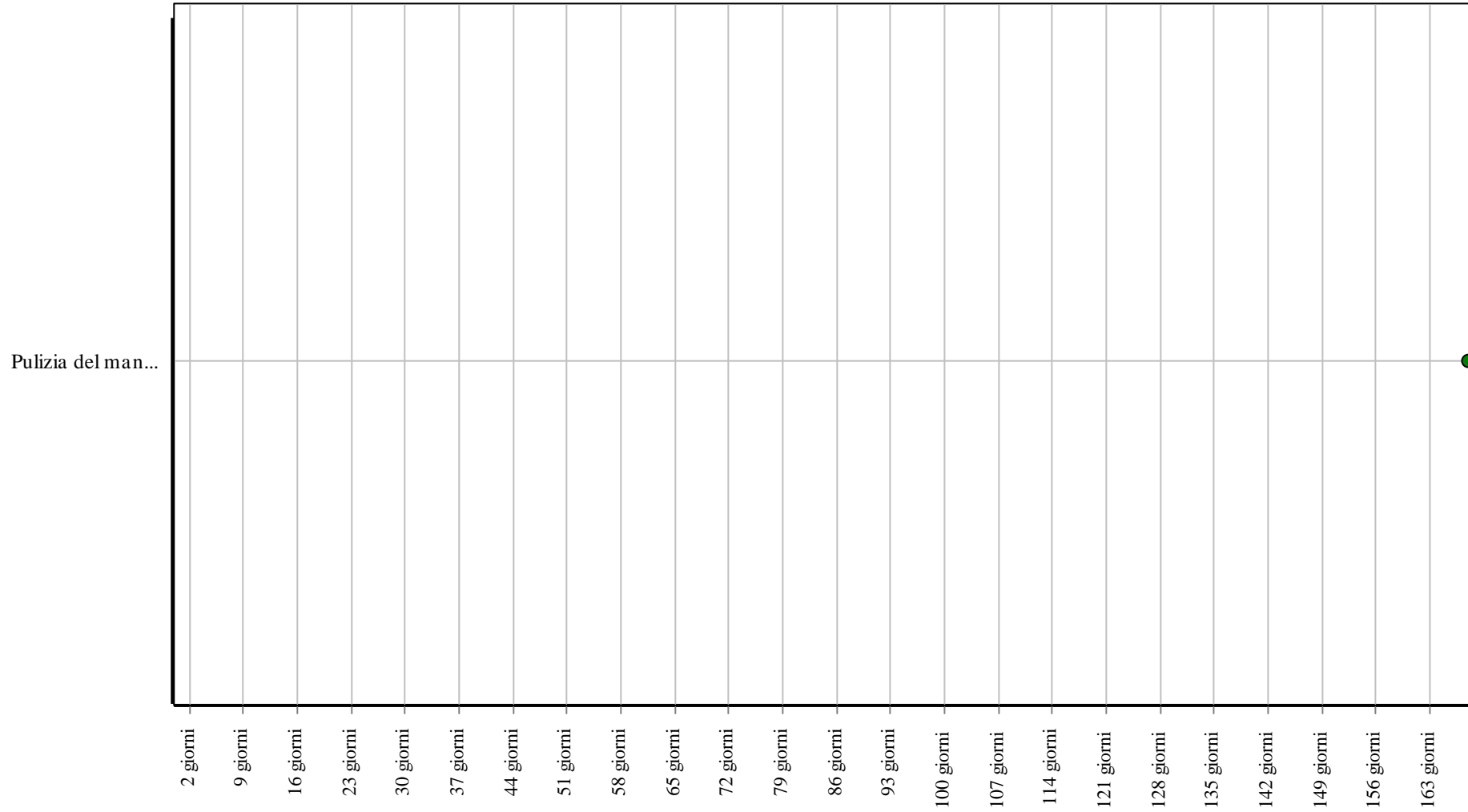
Controlli: Strato di protezione in elementi cementizi



Corpo d'Opera: <nuovo> ...

Unità Tecnologica: Coperture piane

Interventi: Strato di protezione in elementi cementizi



Corpo d'Opera: <nuovo> ...

Unità Tecnologica: Coperture piane

Strato di protezione in ghiaia

Unità Tecnologica: 01.05

Coperture piane

Essa è costituita dalla presenza di uno strato di protezione in ghiaia proveniente da rocce compatte resistenti, non gelive, con pezzatura da 16-32 mm che, posti all'esterno dell'elemento portante, garantiscono da barriera alla penetrazione delle acque meteoriche. In generale lo strato di protezione ha il compito di resistere alle sollecitazioni di carattere meccanico, fisico, chimico e di conferire al manto un'eventuale colorazione e/o funzione decorativa. Nelle coperture continue lo strato può presentarsi in combinazione o integrazione con l'elemento di tenuta (membrane autoprotette, resine, ecc.). Nelle coperture accessibili ai pedoni, la protezione svolge anche la funzione di ripartizione dei carichi, assicurando l'elemento di tenuta nei confronti dei rischi derivanti da fattori esterni (vento, altro).

ANOMALIE RISCONTRABILI

01.05.10.A01 Errori di pendenza

Errore nel calcolo della pendenza (la determinazione in gradi, o in percentuale, rispetto al piano orizzontale di giacitura delle falde) rispetto alla morfologia del tetto, alla lunghezza di falda (per tetti a falda), alla scabrosità dei materiali, all'area geografica di riferimento. Insufficiente deflusso delle acque con conseguente ristagno delle stesse.

01.05.10.A02 Mancanza elementi

Assenza di elementi della copertura.

01.05.10.A03 Penetrazione e ristagni d'acqua

Comparsa di macchie da umidità e/o gocciolamento localizzato in prossimità del soffitto e negli angoli per cause diverse quali: invecchiamento dello strato impermeabilizzante con rottura della guaina protettiva; rottura o spostamenti degli elementi di copertura; ostruzione delle linee di deflusso acque meteoriche.

01.05.10.A04 Presenza di vegetazione

Presenza di vegetazione caratterizzata dalla formazione di licheni, muschi e piante in prossimità di superfici o giunti degradati.

01.05.10.A05 Scollamenti tra membrane, sfaldature

Scollamento delle membrane e sfaldature delle stesse con localizzazione di aree disconnesse dallo strato inferiore e relativo innalzamento rispetto al piano di posa originario. In genere per posa in opera errata o per vetustà degli elementi.

01.05.10.A06 Basso grado di riciclabilità

Utilizzo nelle fasi manutentive di materiali, elementi e componenti con un basso grado di riciclabilità.

01.05.10.A07 Contenuto eccessivo di sostanze tossiche

Contenuto eccessivo di sostanze tossiche all'interno dei prodotti utilizzati nelle fasi manutentive.

CONTROLLI ESEGUIBILI DALL'UTENTE

01.05.10.C01 Controllo del manto

Cadenza: ogni 12 mesi

Tipologia: Controllo a vista

Controllare le condizioni dello strato di protezione in ghiaia e dello stato della zavorra, ponendo inoltre particolare attenzione in corrispondenza dei canali di gronda e delle linee di compluvio. Verifica dell'assenza di eventuali anomalie. Controllare la tenuta della guaina, ove ispezionabile, in corrispondenza di lucernari, botole, pluviali, in genere, e nei punti di discontinuità della guaina. Controllo delle giunzioni, dei risvolti, di eventuali scollamenti di giunti e fissaggi.

- Requisiti da verificare: 1) *(Attitudine al) controllo della condensazione interstiziale;* 2) *Impermeabilità ai liquidi;* 3) *Isolamento termico.*
- Anomalie riscontrabili: 1) *Penetrazione e ristagni d'acqua.*
- Ditte specializzate: *Specializzati vari.*

CONTROLLI ESEGUIBILI DA PERSONALE SPECIALIZZATO

01.05.10.C01 Controllo del grado di riciclabilità

Cadenza: quando occorre

Tipologia: Controllo

Controllare che nelle fasi manutentive vengano impiegati materiali, elementi e componenti con un elevato grado di riciclabilità.

- Requisiti da verificare: 1) *Utilizzo di materiali, elementi e componenti ad elevato potenziale di riciclabilità.*
- Anomalie riscontrabili: 1) *Basso grado di riciclabilità.*
- Ditte specializzate: *Tecnici di livello superiore.*

01.05.10.C02 Controllo del contenuto di sostanze tossiche

Cadenza: quando occorre

Tipologia: Controllo

Nelle fasi di manutenzione dell'opera interessata, utilizzare prodotti e materiali con minore contenuto di sostanze tossiche che favoriscano la diminuzione di impatti sull'ambiente e favorendo la riduzione delle risorse.

- Requisiti da verificare: 1) *Riduzione degli impatti negativi nelle operazioni di manutenzione.*
- Anomalie riscontrabili: 1) *Contenuto eccessivo di sostanze tossiche.*
- Ditte specializzate: *Tecnici di livello superiore.*

MANUTENZIONI ESEGUIBILI DA PERSONALE SPECIALIZZATO

01.05.10.I01 Pulizia del manto impermeabilizzante

Cadenza: ogni 6 mesi

Pulizia dello strato di protezione in ghiaia con raccolta ed asportazione di tutto il fogliame, depositi, detriti e delle scorie di vario tipo compresa la vegetazione ed altri organismi biologici.

- Ditte specializzate: *Muratore.*

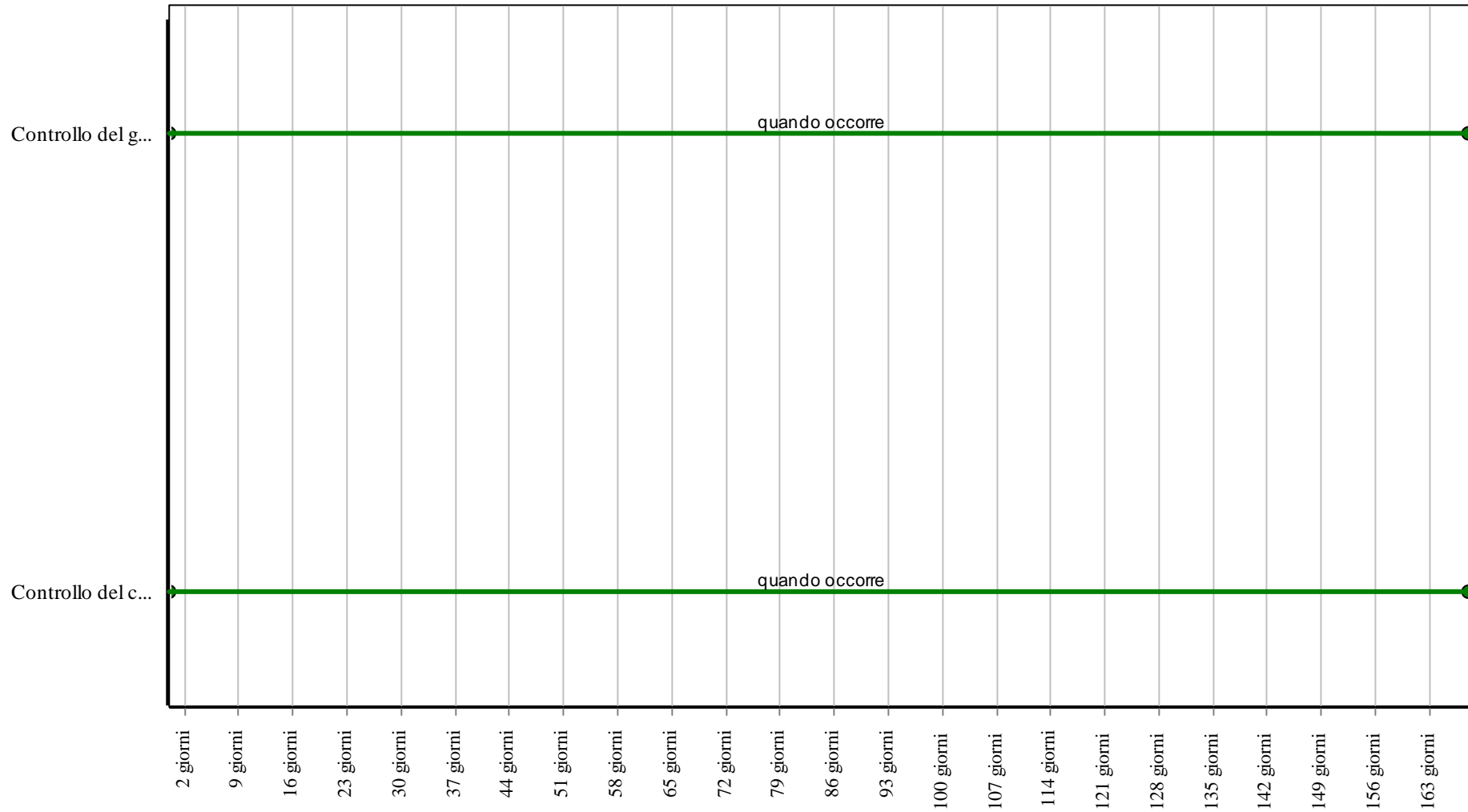
01.05.10.I02 Rinnovo manto

Cadenza: ogni 15 anni

Rinnovo dello strato di protezione in ghiaia, anche localmente, mediante aggiunta di nuova ghiaia a zavorra.

- Ditte specializzate: *Specializzati vari.*

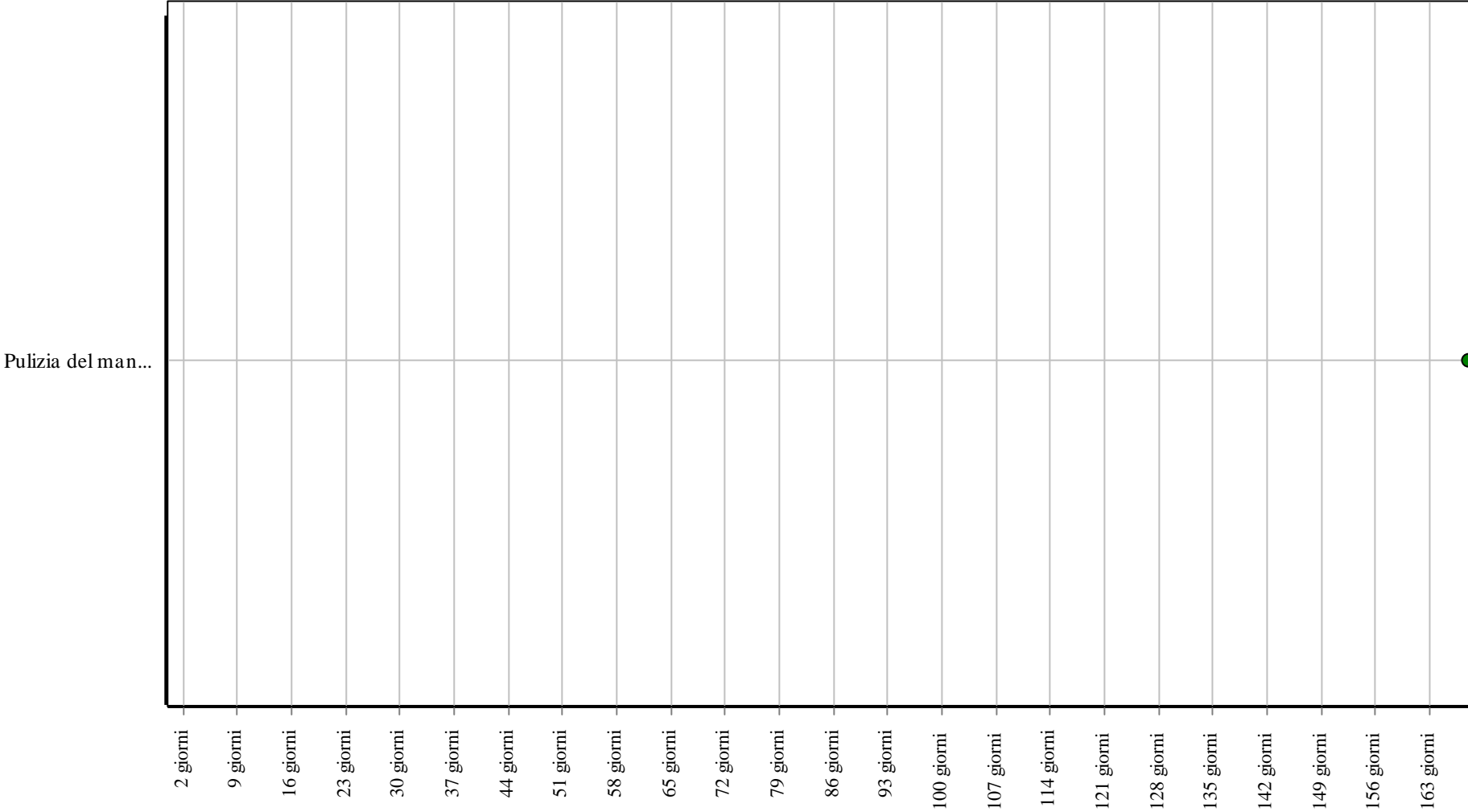
Controlli: Strato di protezione in ghiaia



Corpo d'Opera: <nuovo> ...

Unità Tecnologica: Coperture piane

Interventi: Strato di protezione in ghiaia



Corpo d'Opera: <nuovo> ...

Unità Tecnologica: Coperture piane

Strato di protezione in pitture protettive

Unità Tecnologica: 01.05

Coperture piane

Essa è costituita dalla presenza di uno strato di protezione realizzato con pitture protettive e riflettenti a base acrilica in soluzione acquosa oppure a base di pigmenti di alluminio in soluzione bituminosa che, posti all'esterno dell'elemento portante, garantiscono da barriera alla penetrazione delle acque meteoriche. In generale lo strato di protezione ha il compito di resistere alle sollecitazioni di carattere meccanico, fisico, chimico e di conferire al manto un'eventuale colorazione e/o funzione decorativa. Nelle coperture continue lo strato può presentarsi in combinazione o integrazione con l'elemento di tenuta (membrane autoprotette, resine, ecc.). Nelle coperture accessibili ai pedoni, la protezione svolge anche la funzione di ripartizione dei carichi, assicurando l'elemento di tenuta nei confronti dei rischi derivanti da fattori esterni (vento, altro).

REQUISITI E PRESTAZIONI (EM)

01.05.11.R01 Impermeabilità ai liquidi per strato di protezione in pitture protettive

Classe di Requisiti: Termici ed igrotermici

Classe di Esigenza: Benessere

Gli strati di protezione della copertura devono impedire all'acqua meteorica la penetrazione o il contatto con parti o elementi di essa non predisposti.

Prestazioni:

Gli strati di protezione della copertura devono essere realizzate in modo tale da impedire qualsiasi infiltrazione d'acqua piovana al loro interno, anche sotto l'azione del vento prevista dal D.M. Infrastrutture e Trasporti 17.1.2018. Devono perciò essere adottate tutte le possibili protezioni atte ad evitare che l'acqua piovana possa raggiungere i materiali sensibili all'umidità che compongono le coperture stesse. Nel caso di coperture discontinue devono essere rispettate le pendenze minime delle falde, anche in funzione delle località, necessarie ad assicurare la impermeabilità in base ai prodotti utilizzati e alla qualità della posa in opera degli stessi.

Livello minimo della prestazione:

I livelli minimi variano in funzione dei materiali impiegati e delle norme vigenti.

Riferimenti normativi:

UNI 8089; UNI 8178; UNI 8290-2; UNI 8625-1; UNI 8627; UNI EN 539-1; UNI EN 1928.

ANOMALIE RISCONTRABILI

01.05.11.A01 Alterazioni cromatiche

Presenza di macchie con conseguente variazione della tonalità dei colori e scomparsa del colore originario.

01.05.11.A02 Delimitazione e scagliatura

Disgregazione in scaglie delle superfici.

01.05.11.A03 Deposito superficiale

Accumulo di materiale e di incrostazioni di diversa consistenza, spessore e aderenza diversa.

01.05.11.A04 Disgregazione

Disgregazione della massa con polverizzazione degli elementi.

01.05.11.A05 Errori di pendenza

Errore nel calcolo della pendenza (la determinazione in gradi, o in percentuale, rispetto al piano orizzontale di giacitura delle falde) rispetto alla morfologia del tetto, alla lunghezza di falda (per tetti a falda), alla scabrosità dei materiali, all'area geografica di riferimento. Insufficiente deflusso delle acque con conseguente ristagno delle stesse.

01.05.11.A06 Fessurazioni, microfessurazioni

Incrinature localizzate interessanti lo spessore degli elementi.

01.05.11.A07 Imbibizione

Assorbimento di acqua nella composizione porosa dei materiali.

01.05.11.A08 Mancanza elementi

Assenza di elementi della copertura.

01.05.11.A09 Penetrazione e ristagni d'acqua

Comparsa di macchie da umidità e/o gocciolamento localizzato in prossimità del soffitto e negli angoli per cause diverse quali: invecchiamento dello strato impermeabilizzante con rottura della guaina protettiva; rottura o spostamenti degli elementi di copertura; ostruzione delle linee di deflusso acque meteoriche.

01.05.11.A10 Presenza di abrasioni, bolle, rigonfiamenti, incisioni superficiali

Presenza di abrasioni, bolle, rigonfiamenti, incisioni superficiali a carico degli strati impermeabilizzanti per vetustà degli elementi o per evento esterno (alte temperature, grandine, urti, ecc.).

01.05.11.A11 Presenza di vegetazione

Presenza di vegetazione caratterizzata dalla formazione di licheni, muschi e piante in prossimità di superfici o giunti degradati.

01.05.11.A12 Rottura

Rottura degli elementi costituenti il manto di copertura.

01.05.11.A13 Scollamenti tra membrane, sfaldature

Scollamento delle membrane e sfaldature delle stesse con localizzazione di aree disconnesse dallo strato inferiore e relativo innalzamento rispetto al piano di posa originario. In genere per posa in opera errata o per vetustà degli elementi.

01.05.11.A14 Contenuto eccessivo di sostanze tossiche

Contenuto eccessivo di sostanze tossiche all'interno dei prodotti utilizzati nelle fasi manutentive.

CONTROLLI ESEGUIBILI DALL'UTENTE

01.05.11.C01 Controllo del manto

Cadenza: ogni 12 mesi

Tipologia: Controllo a vista

Controllare le condizioni dello strato di protezione in pitture protettive ponendo particolare attenzione in corrispondenza dei canali di gronda e delle linee di compluvio. Verifica dell'assenza di eventuali anomalie. Controllare la tenuta della guaina, ove ispezionabile, in corrispondenza di lucernari, botole, pluviali, in genere, e nei punti di discontinuità della guaina. Controllo delle giunzioni, dei risvolti, di eventuali scollamenti di giunti e fissaggi.

• Requisiti da verificare: 1) *(Attitudine al) controllo della condensazione interstiziale;* 2) *Impermeabilità ai liquidi per strato di protezione in pitture protettive;* 3) *Isolamento termico.*

• Anomalie riscontrabili: 1) *Disgregazione;* 2) *Fessurazioni, microfessurazioni;* 3) *Imbibizione;* 4) *Penetrazione e ristagni d'acqua;* 5) *Presenza di abrasioni, bolle, rigonfiamenti, incisioni superficiali;* 6) *Rottura;* 7) *Scollamenti tra membrane, sfaldature.*

• Ditte specializzate: *Specializzati vari.*

CONTROLLI ESEGUIBILI DA PERSONALE SPECIALIZZATO

01.05.11.C01 Controllo del contenuto di sostanze tossiche

Cadenza: quando occorre

Tipologia: Controllo

Nelle fasi di manutenzione dell'opera interessata, utilizzare prodotti e materiali con minore contenuto di sostanze tossiche che favoriscano la diminuzione di impatti sull'ambiente e favorendo la riduzione delle risorse.

• Requisiti da verificare: 1) *Riduzione degli impatti negativi nelle operazioni di manutenzione.*

• Anomalie riscontrabili: 1) *Contenuto eccessivo di sostanze tossiche.*

• Ditte specializzate: *Tecnici di livello superiore.*

MANUTENZIONI ESEGUIBILI DA PERSONALE SPECIALIZZATO

01.05.11.I01 Pulizia del manto impermeabilizzante

Cadenza: ogni 6 mesi

Pulizia del manto realizzato con pitture protettive mediante raccolta ed asportazione di tutto il fogliame, depositi, detriti e delle scorie di vario tipo compresa la vegetazione ed altri organismi biologici.

• Ditte specializzate: *Muratore.*

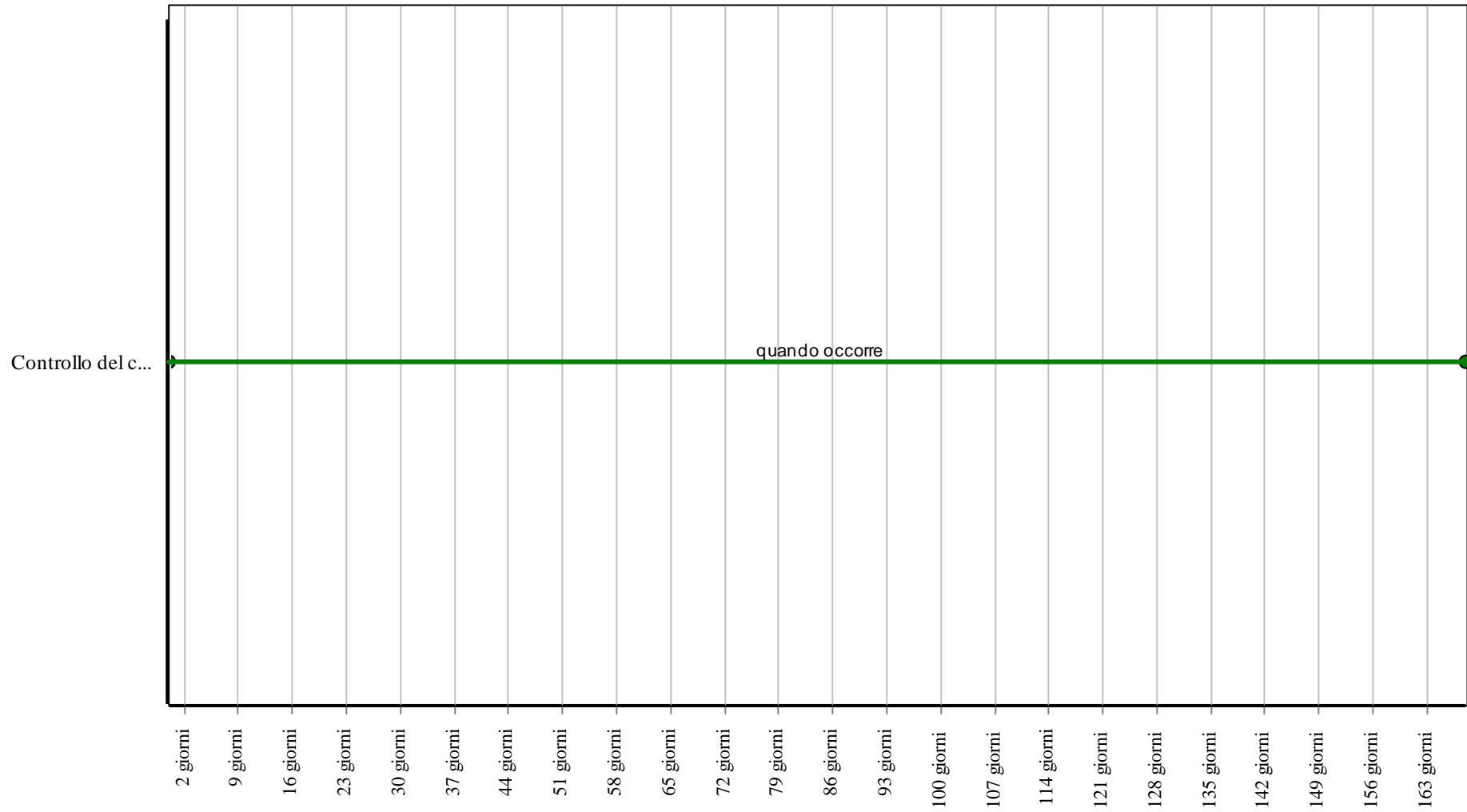
01.05.11.I02 Rinnovo manto

Cadenza: ogni 15 anni

Rinnovo dello strato di protezione realizzato con pitture protettive anche localmente, mediante sostituzione con elementi analoghi.

• Ditte specializzate: *Pittore, Specializzati vari.*

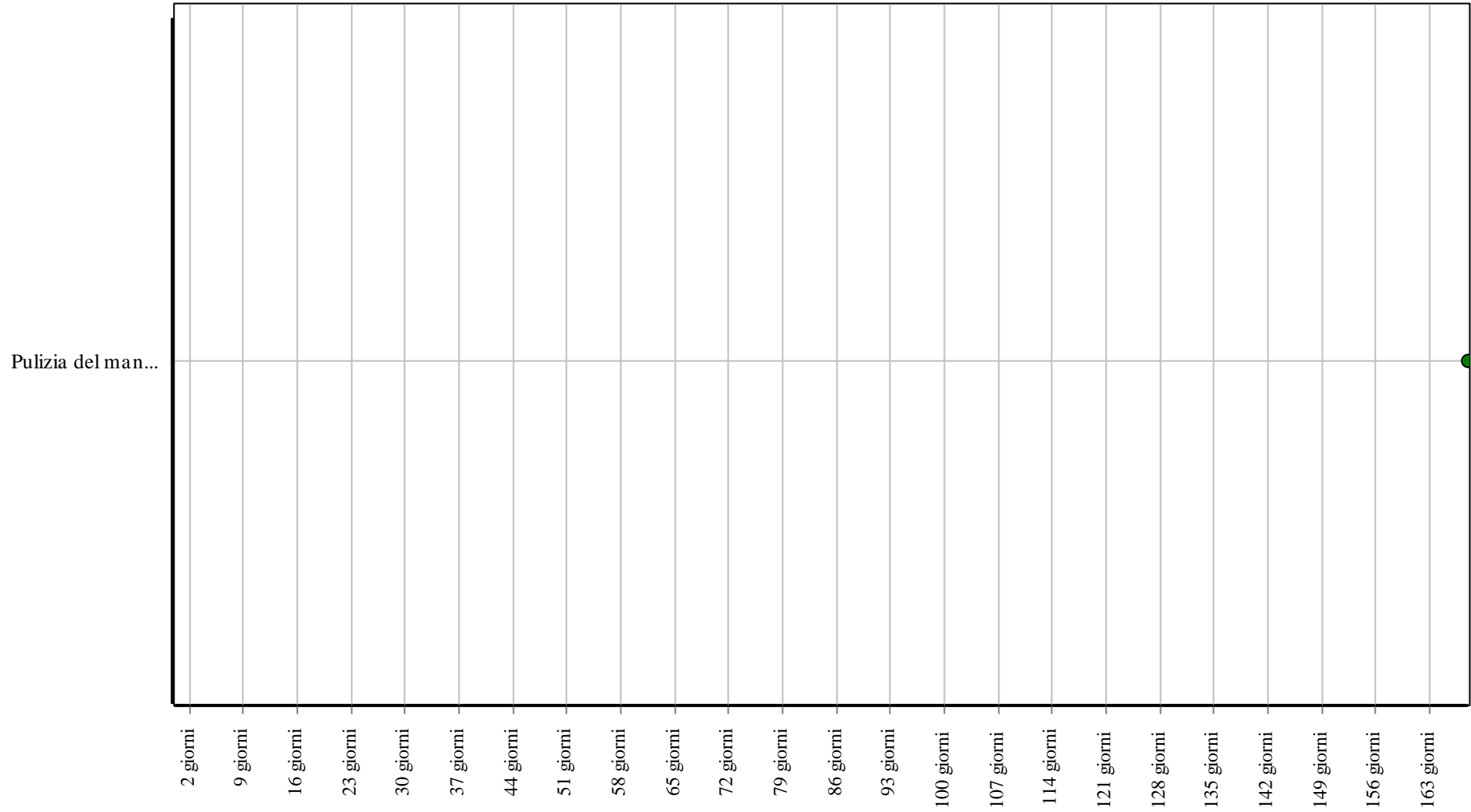
Controlli: Strato di protezione in pitture protettive



Corpo d'Opera: <nuovo> ...

Unità Tecnologica: Coperture piane

Interventi: Strato di protezione in pitture protettive



Corpo d'Opera: <nuovo> ...

Unità Tecnologica: Coperture piane

Strato di protezione in terra vegetale

Unità Tecnologica: 01.05

Coperture piane

Essa è costituita dalla presenza di uno strato di protezione in terra vegetale che, posto all'esterno dell'elemento portante, garantiscono da barriera alla penetrazione delle acque meteoriche. In generale lo strato di protezione ha il compito di resistere alle sollecitazioni di carattere meccanico, fisico, chimico e di conferire al manto un'eventuale colorazione e/o funzione decorativa. Nelle coperture continue lo strato può presentarsi in combinazione o integrazione con l'elemento di tenuta (membrane autoprotette, resine, ecc.). Nelle coperture accessibili ai pedoni, la protezione svolge anche la funzione di ripartizione dei carichi, assicurando l'elemento di tenuta nei confronti dei rischi derivanti da fattori esterni (vento, altro).

REQUISITI E PRESTAZIONI (EM)

01.05.12.R01 Impermeabilità ai liquidi per strato di protezione in terra vegetale

Classe di Requisiti: Termici ed igrotermici

Classe di Esigenza: Benessere

Gli strati di protezione della copertura devono impedire all'acqua meteorica la penetrazione o il contatto con parti o elementi di essa non predisposti.

Prestazioni:

Le coperture devono essere realizzate in modo tale da impedire qualsiasi infiltrazione d'acqua piovana al loro interno.

Livello minimo della prestazione:

Essi variano in funzione dei materiali impiegati e secondo parametri dettati dalle norme vigenti.

Riferimenti normativi:

UNI 8089; UNI 8178; UNI 8290-2; UNI 8625-1; UNI 8627; UNI EN 539-1; UNI EN 1928.

ANOMALIE RISCONTRABILI

01.05.12.A01 Errori di pendenza

Errore nel calcolo della pendenza (la determinazione in gradi, o in percentuale, rispetto al piano orizzontale di giacitura delle falde) rispetto alla morfologia del tetto, alla lunghezza di falda (per tetti a falda), alla scabrosità dei materiali, all'area geografica di riferimento. Insufficiente deflusso delle acque con conseguente ristagno delle stesse.

01.05.12.A02 Mancanza elementi

Assenza di elementi della copertura.

01.05.12.A03 Penetrazione e ristagni d'acqua

Comparsa di macchie da umidità e/o gocciolamento localizzato in prossimità del soffitto e negli angoli per cause diverse quali: invecchiamento dello strato impermeabilizzante con rottura della guaina protettiva; rottura o spostamenti degli elementi di copertura; ostruzione delle linee di deflusso acque meteoriche.

01.05.12.A04 Contenuto eccessivo di sostanze tossiche

Contenuto eccessivo di sostanze tossiche all'interno dei prodotti utilizzati nelle fasi manutentive.

CONTROLLI ESEGUIBILI DALL'UTENTE

01.05.12.C01 Controllo del manto

Cadenza: ogni 12 mesi

Tipologia: Controllo a vista

Controllare l'integrità dello strato di protezione costituito dalla terra vegetale. Controllare inoltre le condizioni della superficie del manto ponendo particolare attenzione in corrispondenza dei canali di gronda e delle linee di compluvio. Verifica dell'assenza di eventuali anomalie. Controllare la tenuta della guaina, ove ispezionabile, in corrispondenza di lucernari, botole, pluviali, in genere, e nei punti di discontinuità della guaina. Controllo delle giunzioni, dei risvolti, di eventuali scollamenti di giunti e fissaggi.

• Requisiti da verificare: 1) (*Attitudine al*) controllo della condensazione interstiziale; 2) Impermeabilità ai liquidi per strato di protezione in terra vegetale; 3) Isolamento termico.

• Anomalie riscontrabili: 1) Penetrazione e ristagni d'acqua.

• Ditte specializzate: *Specializzati vari.*

CONTROLLI ESEGUIBILI DA PERSONALE SPECIALIZZATO

01.05.12.C01 Controllo del contenuto di sostanze tossiche

Cadenza: quando occorre

Tipologia: Controllo

Nelle fasi di manutenzione dell'opera interessata, utilizzare prodotti e materiali con minore contenuto di sostanze tossiche che favoriscano la diminuzione di impatti sull'ambiente e favorendo la riduzione delle risorse.

- Requisiti da verificare: 1) *Riduzione degli impatti negativi nelle operazioni di manutenzione.*
- Anomalie riscontrabili: 1) *Contenuto eccessivo di sostanze tossiche.*
- Ditte specializzate: *Tecnici di livello superiore.*

MANUTENZIONI ESEGUIBILI DA PERSONALE SPECIALIZZATO

01.05.12.I01 Pulizia del manto impermeabilizzante

Cadenza: ogni 6 mesi

Pulizia del manto con raccolta ed asportazione di tutto il fogliame, depositi, detriti e delle scorie di vario tipo compresa la vegetazione ed altri organismi biologici in eccesso non facenti parte dello strato di protezione in terra vegetale.

- Ditte specializzate: *Muratore.*

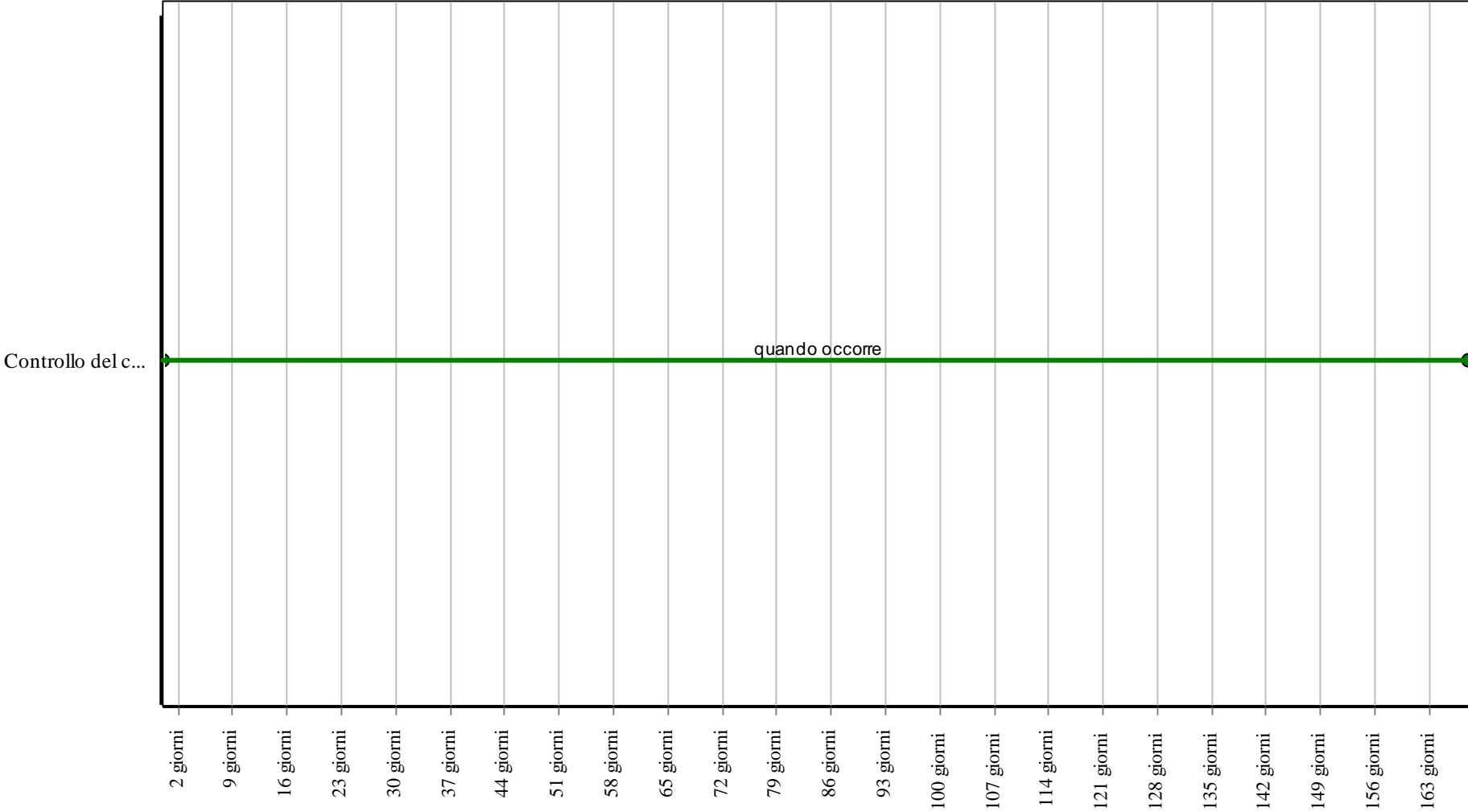
01.05.12.I02 Rinnovo manto

Cadenza: ogni 15 anni

Rinnovo del manto impermeabile posto in aderenza, anche localmente, mediante posa di nuovo terreno vegetale previa rimozione del vecchio strato.

- Ditte specializzate: *Specializzati vari.*

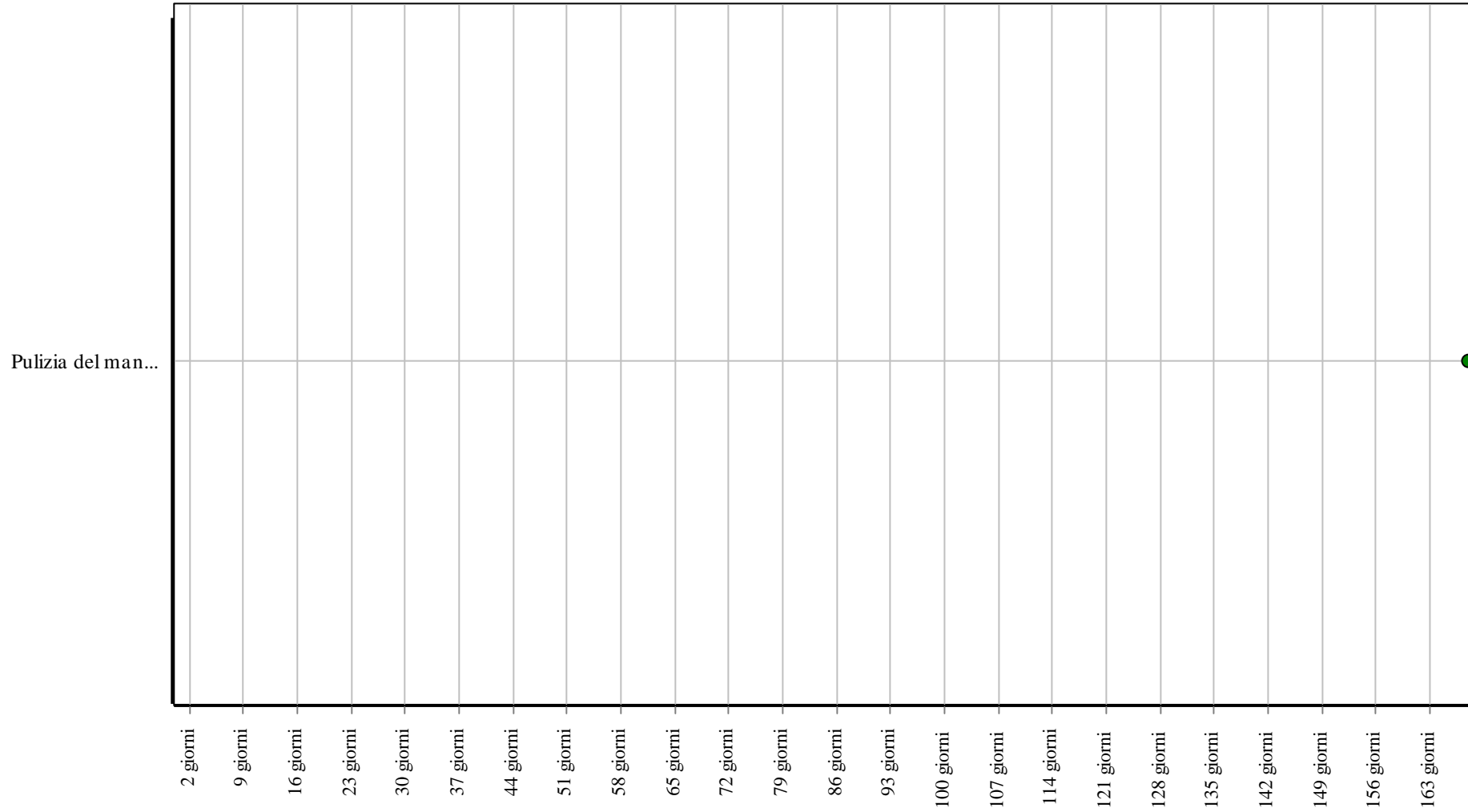
Controlli: Strato di protezione in terra vegetale



Corpo d'Opera: <nuovo> ...

Unità Tecnologica: Coperture piane

Interventi: Strato di protezione in terra vegetale



Corpo d'Opera: <nuovo> ...

Unità Tecnologica: Coperture piane

Strato di tenuta con membrane bituminose

Unità Tecnologica: 01.05

Coperture piane

Le membrane bituminose sono costituite da bitume selezionato e da armature, quali feltri, tessuti, laminati, fibre naturali. Esse consentono di ovviare in parte agli inconvenienti causati dall'esposizione diretta dell'impermeabilizzazione alle diverse condizioni climatiche. Le membrane bituminose si presentano sottoforma di rotoli di dimensioni di 1 x 10 metri con spessore variabile intorno ai 2 - 5 mm. In generale lo strato di tenuta ha il compito di conferire alla copertura la necessaria impermeabilità all'acqua meteorica secondo l'uso previsto, proteggendo, nel contempo, gli strati della copertura che non devono venire a contatto con l'acqua, resistendo alle sollecitazioni fisiche, meccaniche, chimiche indotte dall'ambiente esterno (vento, pioggia, neve, grandine, ecc.). Nelle coperture continue la funzione di tenuta è garantita dalle caratteristiche intrinseche dei materiali costituenti (manti impermeabili). In alcuni casi lo strato può avere anche funzioni di protezione (manti autoprotetti) e di barriera al vapore (per le coperture rovesce).

REQUISITI E PRESTAZIONI (EM)

01.05.13.R01 (Attitudine al) controllo della regolarità geometrica

Classe di Requisiti: Visivi

Classe di Esigenza: Aspetto

La copertura deve avere gli strati superficiali in vista privi di difetti geometrici che possono compromettere l'aspetto e la funzionalità.

Prestazioni:

Le superfici in vista costituenti lo strato di tenuta con membrane non devono presentare difetti geometrici che possano alterarne la funzionalità e l'aspetto. Tali proprietà devono essere assicurate dalle caratteristiche della chiusura e dei singoli componenti impiegati.

Livello minimo della prestazione:

In particolare per i prodotti costituenti lo strato di tenuta con membrane si fa riferimento alle specifiche previste dalle norme UNI relative alle caratteristiche dimensionali (lunghezza, larghezza, spessore, ecc.).

Riferimenti normativi:

UNI EN 1848-1/2; UNI EN 1849-1/2; UNI EN 1850-1/2; UNI EN 13707.

01.05.13.R02 Impermeabilità ai liquidi per strato di tenuta con membrane bituminose

Classe di Requisiti: Termici ed igrotermici

Classe di Esigenza: Benessere

Gli strati di tenuta della copertura devono impedire all'acqua meteorica la penetrazione o il contatto con parti o elementi di essa non predisposti.

Prestazioni:

Le coperture devono essere realizzate in modo tale da impedire qualsiasi infiltrazione d'acqua piovana al loro interno, onde evitare che l'acqua piovana possa raggiungere i materiali sensibili all'umidità che compongono le coperture stesse. Nel caso di coperture discontinue devono essere rispettate le pendenze minime delle falde, anche in funzione delle località, necessarie ad assicurare la impermeabilità in base ai prodotti utilizzati e alla qualità della posa in opera degli stessi.

Livello minimo della prestazione:

è richiesto che le membrane per l'impermeabilizzazione resistano alla pressione idrica di 60 kPa per almeno 24 ore, senza che si manifestino gocciolamenti o passaggi d'acqua. In particolare si rimanda alle norme specifiche vigenti.

Riferimenti normativi:

UNI 8290-2; UNI EN 1847; UNI EN 1928; UNI EN 1931; UNI EN 13416; UNI EN 13707.

01.05.13.R03 Resistenza agli agenti aggressivi per strato di tenuta con membrane bituminose

Classe di Requisiti: Protezione dagli agenti chimici ed organici

Classe di Esigenza: Sicurezza

Gli strati di tenuta della copertura non devono subire dissoluzioni o disgregazioni e mutamenti di aspetto a causa dell'azione di agenti aggressivi chimici.

Prestazioni:

Sotto l'azione degli agenti chimici normalmente presenti nell'ambiente, i materiali costituenti le coperture devono conservare inalterate le proprie caratteristiche chimico-fisiche, geometriche, funzionali e di finitura superficiale. In particolare gli elementi utilizzati devono resistere alle azioni chimiche derivanti da inquinamento ambientale (aeriformi, polveri, liquidi) agenti sulle facce esterne.

Livello minimo della prestazione:

In particolare le membrane per l'impermeabilizzazione a base elastomerica ed a base bituminosa del tipo EPDM e IIR devono essere di classe 0 di resistenza all'ozono. In particolare si rimanda alle norme specifiche vigenti.

UNI 8290-2; UNI EN 1844; UNI EN 13416; UNI EN 13707; UNI EN 13707.

01.05.13.R04 Resistenza al gelo per strato di tenuta con membrane bituminose

Classe di Requisiti: Protezione dagli agenti chimici ed organici

Classe di Esigenza: Sicurezza

Gli strati di tenuta della copertura non devono subire disgregazioni e variazioni dimensionali e di aspetto in conseguenza della formazione di ghiaccio.

Prestazioni:

Sotto l'azione di gelo e disgelo, gli elementi delle coperture devono conservare inalterate le proprie caratteristiche chimico-fisiche, geometriche, funzionali e di finitura superficiale. I prodotti per coperture devono resistere a cicli di gelo e disgelo senza che si manifestino fessurazioni, cavillature o altri segni di degrado.

Livello minimo della prestazione:

In particolare si rimanda alle norme specifiche vigenti di settore.

Riferimenti normativi:

UNI 8290-2; UNI 8629-6; UNI EN 495-5; UNI EN 1107-1/2; UNI EN 1109; UNI EN 13416; UNI EN 13707.

01.05.13.R05 Resistenza all'irraggiamento solare per strato di tenuta con membrane bituminose

Classe di Requisiti: Protezione dagli agenti chimici ed organici

Classe di Esigenza: Sicurezza

Gli strati di tenuta della copertura non devono subire variazioni di aspetto e caratteristiche chimico-fisiche a causa dell'esposizione all'energia raggiante.

Prestazioni:

Sotto l'azione dell'irraggiamento solare, i materiali costituenti gli strati di tenuta costituenti le membrane devono conservare inalterate le proprie caratteristiche chimico-fisiche, geometriche, funzionali e di finiture superficiali, in modo da assicurare indicati nelle relative specifiche prestazionali.

Livello minimo della prestazione:

In particolare le membrane per l'impermeabilizzazione non devono deteriorarsi se esposti all'azione di radiazioni U.V. e I.R., se non nei limiti ammessi dalle norme UNI relative all'accettazione dei vari tipi di prodotto.

Riferimenti normativi:

UNI 8290-2; UNI 8629-6; UNI EN 1296; UNI EN 1297; UNI EN 13416; UNI EN 13707.

01.05.13.R06 Resistenza meccanica per strato di tenuta con membrane bituminose

Classe di Requisiti: Di stabilità

Classe di Esigenza: Sicurezza

Gli strati di tenuta della copertura devono garantire una resistenza meccanica rispetto alle condizioni di carico (carichi concentrati e distribuiti) di progetto in modo da garantire la stabilità e la stabilità degli strati costituenti. Inoltre vanno considerate le caratteristiche e la densità dello strato di supporto che dovranno essere adeguate alle sollecitazioni e alla resistenza degli elementi di tenuta.

Prestazioni:

Tutte le coperture costituenti lo strato di tenuta con membrane devono essere idonee a contrastare efficacemente il prodursi di rotture o deformazioni gravi sotto l'azione di sollecitazioni meccaniche in modo da assicurare la durata e la funzionalità nel tempo senza pregiudicare la sicurezza degli utenti.

Livello minimo della prestazione:

In particolare per i prodotti costituenti lo strato di tenuta con membrane si fa riferimento alle specifiche previste dalle norme UNI.

Riferimenti normativi:

UNI EN 13948; UNI 8629-6; UNI EN 495-5; UNI EN 1107-1/2; UNI EN 1108; UNI EN 1109; UNI EN 1110; UNI EN 12310-2; UNI EN 12311-1/2; UNI EN 12316-1/2; UNI EN 12317-2; UNI EN 12691; UNI EN 12730; UNI EN 13416; UNI EN 13707.

ANOMALIE RISCONTRABILI

01.05.13.A01 Alterazioni superficiali

Presenza di erosioni con variazione della rugosità superficiale.

01.05.13.A02 Deformazione

Cambiamento della forma iniziale con imbarcamento degli elementi e relativa irregolarità della sovrapposizione degli stessi.

01.05.13.A03 Degrado chimico - fisico

Fenomeni di invecchiamento, disgregazione e ossidazione a carico delle superfici degli strati di tenuta.

01.05.13.A04 Deliminazione e scagliatura

Disgregazione in scaglie delle superfici.

01.05.13.A05 Deposito superficiale

Accumulo di materiale e di incrostazioni di diversa consistenza, spessore e aderenza diversa.

01.05.13.A06 Difetti di ancoraggio, di raccordo, di sovrapposizione, di assemblaggio

Difetti nella posa degli elementi costituenti il manto di copertura con conseguente errata sovrapposizione degli stessi e rischio di infiltrazioni di acqua piovana.

01.05.13.A07 Disgregazione

Disgregazione della massa con polverizzazione degli elementi.

01.05.13.A08 Dislocazione di elementi

Spostamento degli elementi costituenti il manto di copertura dalla posizione di origine.

01.05.13.A09 Distacco

Distacco degli elementi dai dispositivi di fissaggio e relativo scorrimento.

01.05.13.A10 Distacco dei risvolti

Fenomeni di distacco dei risvolti verticali perimetrali e dei sormonti delle guaine e relative infiltrazioni di acqua nelle parti sottostanti del manto.

01.05.13.A11 Efflorescenze

Formazione cristalline sulle superfici, di colore biancastro, di sali solubili.

01.05.13.A12 Errori di pendenza

Errore nel calcolo della pendenza (la determinazione in gradi, o in percentuale, rispetto al piano orizzontale di giacitura delle falde) rispetto alla morfologia del tetto, alla lunghezza di falda (per tetti a falda), alla scabrosità dei materiali, all'area geografica di riferimento. Insufficiente deflusso delle acque con conseguente ristagno delle stesse.

01.05.13.A13 Fessurazioni, microfessurazioni

Incrinature localizzate interessanti lo spessore degli elementi.

01.05.13.A14 Imbibizione

Assorbimento di acqua nella composizione porosa dei materiali.

01.05.13.A15 Incrinature

Incrinature, corrugamenti, lacerazioni e conseguenti rotture della membrana.

01.05.13.A16 Infragilimento e porosizzazione della membrana

Infragilimento della membrana con conseguente perdita di elasticità e rischio di rottura.

01.05.13.A17 Mancanza elementi

Assenza di elementi della copertura.

01.05.13.A18 Patina biologica

Strato sottile, morbido e omogeneo, aderente alla superficie e di evidente natura biologica, di colore variabile, per lo più verde. La patina biologica è costituita prevalentemente da microrganismi cui possono aderire polvere, terriccio.

01.05.13.A19 Penetrazione e ristagni d'acqua

Comparsa di macchie da umidità e/o gocciolamento localizzato in prossimità del soffitto e negli angoli per cause diverse quali: invecchiamento dello strato impermeabilizzante con rottura della guaina protettiva; rottura o spostamenti degli elementi di copertura; ostruzione delle linee di deflusso acque meteoriche.

01.05.13.A20 Presenza di abrasioni, bolle, rigonfiamenti, incisioni superficiali

Presenza di abrasioni, bolle, rigonfiamenti, incisioni superficiali a carico degli strati impermeabilizzanti per vetustà degli elementi o per evento esterno (alte temperature, grandine, urti, ecc.).

01.05.13.A21 Presenza di vegetazione

Presenza di vegetazione caratterizzata dalla formazione di licheni, muschi e piante in prossimità di superfici o giunti degradati.

01.05.13.A22 Rottura

Rottura degli elementi costituenti il manto di copertura.

01.05.13.A23 Scollamenti tra membrane, sfaldature

Scollamento delle membrane e sfaldature delle stesse con localizzazione di aree disconnesse dallo strato inferiore e relativo innalzamento rispetto al piano di posa originario. In genere per posa in opera errata o per vetustà degli elementi.

01.05.13.A24 Sollevamenti

Formazione di pieghe e microfessurazioni causate da sollevamenti e ondulazioni del manto.

01.05.13.A25 Basso grado di riciclabilità

Utilizzo nelle fasi manutentive di materiali, elementi e componenti con un basso grado di riciclabilità.

01.05.13.A26 Contenuto eccessivo di sostanze tossiche

Contenuto eccessivo di sostanze tossiche all'interno dei prodotti utilizzati nelle fasi manutentive.

CONTROLLI ESEGUIBILI DALL'UTENTE

01.05.13.C01 Controllo impermeabilizzazione

Cadenza: ogni 12 mesi

Tipologia: Controllo a vista

Controllare la tenuta della guaina, ove ispezionabile, in corrispondenza di lucernari, botole, pluviali, in genere, e nei punti di discontinuità della guaina. Controllare l'assenza di anomalie (fessurazioni, bolle, scorrimenti, distacchi, ecc.) Controllo delle giunzioni, dei risvolti, di eventuali scollamenti di giunti e fissaggi. Controllare l'assenza di depositi e ristagni d'acqua.

- Requisiti da verificare: 1) *Impermeabilità ai liquidi per strato di tenuta con membrane bituminose*; 2) *Resistenza agli agenti aggressivi per strato di tenuta con membrane bituminose*; 3) *Resistenza all'acqua*; 4) *Resistenza all'irraggiamento solare per strato di tenuta con membrane bituminose*.

- Anomalie riscontrabili: 1) *Alterazioni superficiali*; 2) *Deformazione*; 3) *Disgregazione*; 4) *Distacco*; 5) *Distacco dei risvolti*; 6) *Fessurazioni, microfessurazioni*; 7) *Imbibizione*; 8) *Incrinature*; 9) *Infragilimento e porosizzazione della membrana*; 10) *Penetrazione e ristagni d'acqua*; 11) *Presenza di abrasioni, bolle, rigonfiamenti, incisioni superficiali*; 12) *Rottura*; 13) *Scollamenti tra membrane, sfaldature*; 14) *Sollevamenti*.

- Ditte specializzate: *Impermeabilizzatore, Specializzati vari*.

CONTROLLI ESEGUIBILI DA PERSONALE SPECIALIZZATO

01.05.13.C01 Controllo del grado di riciclabilità

Cadenza: quando occorre

Tipologia: Controllo

Controllare che nelle fasi manutentive vengano impiegati materiali,, elementi e componenti con un elevato grado di riciclabilità.

- Requisiti da verificare: 1) *Utilizzo di materiali, elementi e componenti ad elevato potenziale di riciclabilità*.

- Anomalie riscontrabili: 1) *Basso grado di riciclabilità*.

- Ditte specializzate: *Tecnici di livello superiore*.

01.05.13.C02 Controllo del contenuto di sostanze tossiche

Cadenza: quando occorre

Tipologia: Controllo

Nelle fasi di manutenzione dell'opera interessata, utilizzare prodotti e materiali con minore contenuto di sostanze tossiche che favoriscano la diminuzione di impatti sull'ambiente e favorendo la riduzione delle risorse.

- Requisiti da verificare: 1) *Riduzione degli impatti negativi nelle operazioni di manutenzione*.

- Anomalie riscontrabili: 1) *Contenuto eccessivo di sostanze tossiche*.

- Ditte specializzate: *Tecnici di livello superiore*.

MANUTENZIONI ESEGUIBILI DA PERSONALE SPECIALIZZATO

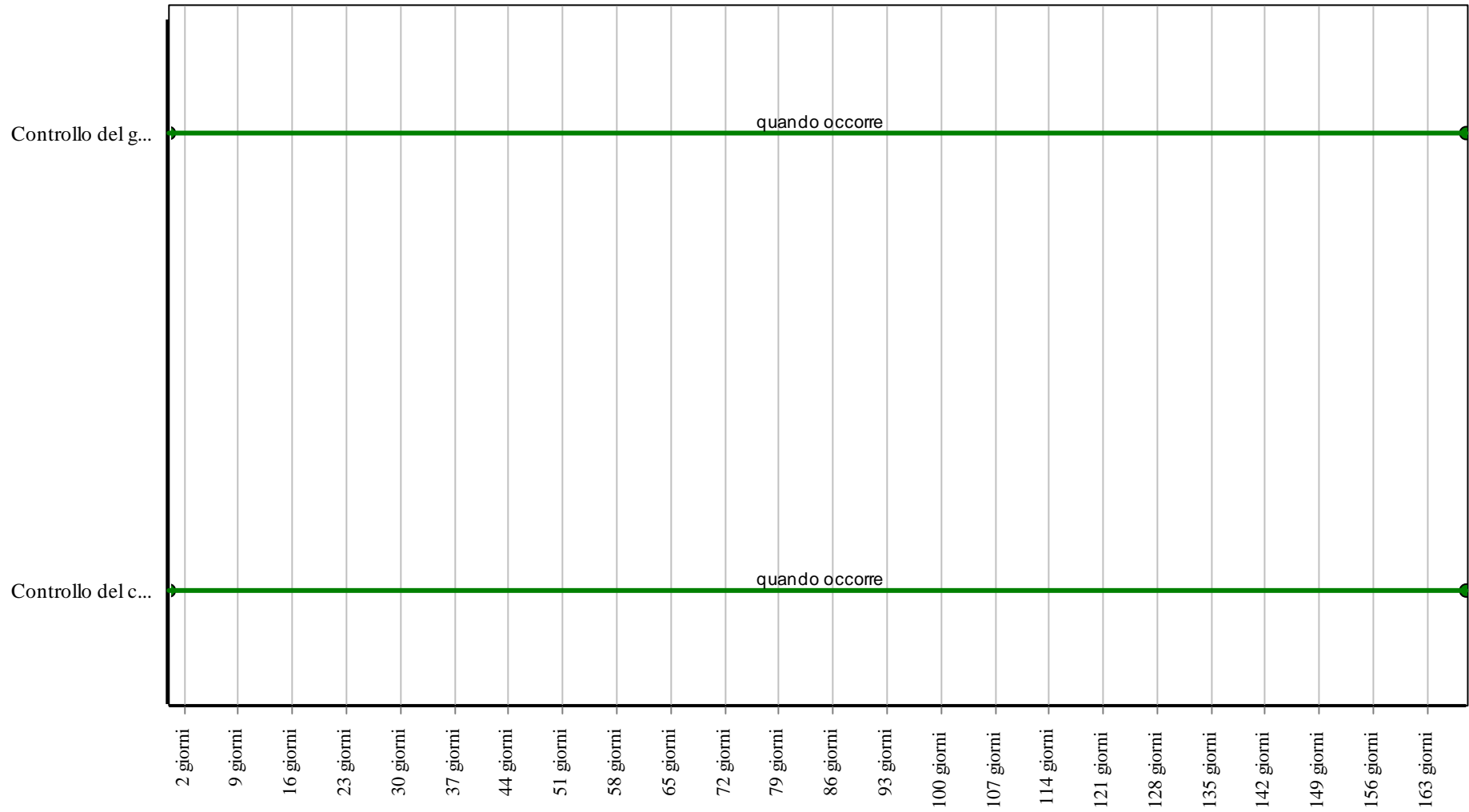
01.05.13.I01 Rinnovo impermeabilizzazione

Cadenza: ogni 15 anni

Rinnovo del manto impermeabile posto in semiaderenza, anche localmente, mediante inserimento di strati di scorrimento a caldo. Rifacimento completo del manto mediante rimozione del vecchio manto se gravemente danneggiato.

- Ditte specializzate: *Impermeabilizzatore, Specializzati vari*.

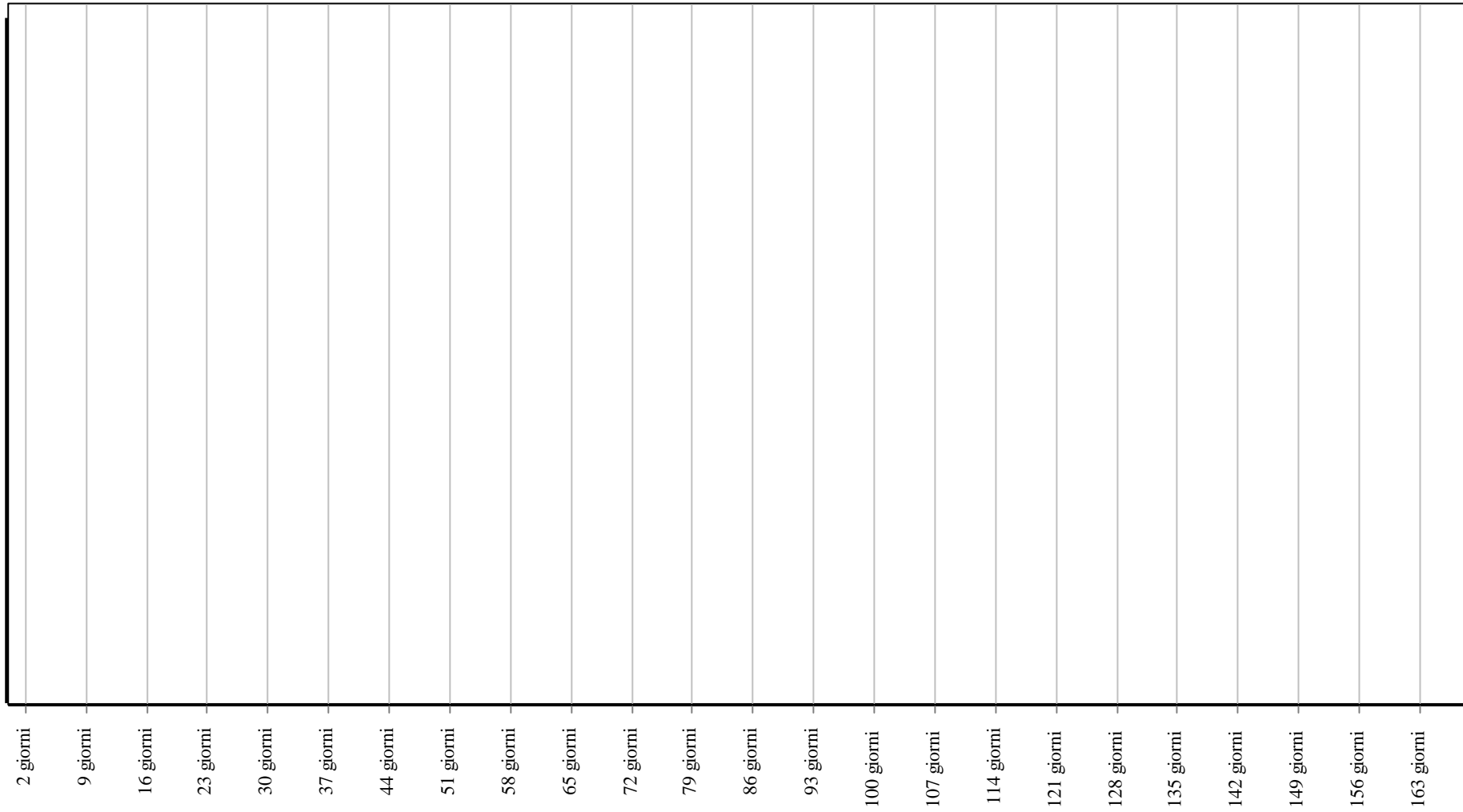
Controlli: Strato di tenuta con membrane bituminose



Corpo d'Opera: <nuovo> ...

Unità Tecnologica: Coperture piane

Interventi: Strato di tenuta con membrane bituminose



Corpo d'Opera: <nuovo> ...

Unità Tecnologica: Coperture piane

Strato di tenuta con membrane sintetiche

Unità Tecnologica: 01.05

Coperture piane

Le membrane sintetiche sono costituite da resine termoplastiche o da gomme sintetiche, laminate in fogli e generalmente prive di armatura. Le membrane sintetiche si presentano sottoforma di fogli di spessore dimensioni di 1 - 2 mm (a secondo o meno della praticabilità della copertura). Per la posa è indispensabile un'attenta preparazione del sottofondo. La posa in opera può essere a secco o "in indipendenza" oppure in aderenza totale mediante adesivi sintetici di tipo specifico. In generale lo strato di tenuta ha il compito di conferire alla copertura la necessaria impermeabilità all'acqua meteorica secondo l'uso previsto, proteggendo, nel contempo, gli strati della copertura che non devono venire a contatto con l'acqua, resistendo alle sollecitazioni fisiche, meccaniche, chimiche indotte dall'ambiente esterno (vento, pioggia, neve, grandine, ecc.). Nelle coperture continue la funzione di tenuta è garantita dalle caratteristiche intrinseche dei materiali costituenti (manti impermeabili). In alcuni casi lo strato può avere anche funzioni di protezione (manti autoprotetti) e di barriera al vapore (per le coperture rovesce).

REQUISITI E PRESTAZIONI (EM)

01.05.14.R01 (Attitudine al) controllo della regolarità geometrica

Classe di Requisiti: Visivi

Classe di Esigenza: Aspetto

La copertura deve avere gli strati superficiali in vista privi di difetti geometrici che possono compromettere l'aspetto e la funzionalità.

Prestazioni:

Le superfici in vista costituenti lo strato di tenuta con membrane non devono presentare difetti geometrici che possano alterarne la funzionalità e l'aspetto. Tali proprietà devono essere assicurate dalle caratteristiche della chiusura e dei singoli componenti impiegati.

Livello minimo della prestazione:

In particolare per i prodotti costituenti lo strato di tenuta con membrane si fa riferimento alle specifiche previste dalle norme UNI relative alle caratteristiche dimensionali (lunghezza, larghezza, spessore, ecc.).

Riferimenti normativi:

UNI EN 1848-1/2; UNI EN 1849-1/2; UNI EN 1850-1/2; UNI EN 13707.

01.05.14.R02 Impermeabilità ai liquidi per strato di tenuta con membrane sintetiche

Classe di Requisiti: Termici ed igrotermici

Classe di Esigenza: Benessere

Gli strati di tenuta della copertura devono impedire all'acqua meteorica la penetrazione o il contatto con parti o elementi di essa non predisposti.

Prestazioni:

Le coperture devono essere realizzate in modo tale da impedire qualsiasi infiltrazione d'acqua piovana al loro interno, onde evitare che l'acqua piovana possa raggiungere i materiali sensibili all'umidità che compongono le coperture stesse. Nel caso di coperture discontinue devono essere rispettate le pendenze minime delle falde, anche in funzione delle località, necessarie ad assicurare la impermeabilità in base ai prodotti utilizzati e alla qualità della posa in opera degli stessi.

Livello minimo della prestazione:

E' richiesto che le membrane per l'impermeabilizzazione resistano alla pressione idrica di 60 kPa per almeno 24 ore, senza che si manifestino gocciolamenti o passaggi d'acqua. In particolare si rimanda alle norme specifiche vigenti di settore.

Riferimenti normativi:

UNI 8290-2; UNI 8629-6; UNI EN 1847; UNI EN 1928; UNI EN 1931; UNI EN 13416; UNI EN 13707.

01.05.14.R03 Resistenza agli agenti aggressivi per strato di tenuta con membrane sintetiche

Classe di Requisiti: Protezione dagli agenti chimici ed organici

Classe di Esigenza: Sicurezza

Gli strati di tenuta della copertura non devono subire dissoluzioni o disgregazioni e mutamenti di aspetto a causa dell'azione di agenti aggressivi chimici.

Prestazioni:

Sotto l'azione degli agenti chimici normalmente presenti nell'ambiente, i materiali costituenti le coperture devono conservare inalterate le proprie caratteristiche chimico-fisiche, geometriche, funzionali e di finitura superficiale. In particolare gli elementi utilizzati devono resistere alle azioni chimiche derivanti da inquinamento ambientale (aeriformi, polveri, liquidi) agenti sulle facce esterne.

Livello minimo della prestazione:

In particolare le membrane per l'impermeabilizzazione a base elastomerica ed a base bituminosa del tipo EPDM e IIR devono essere di classe 0 di resistenza all'ozono. In particolare si rimanda alle norme specifiche vigenti.

UNI 8290-2; UNI 8629-6; UNI EN 1844; UNI EN 13416.

01.05.14.R04 Resistenza al gelo per strato di tenuta con membrane sintetiche

Classe di Requisiti: Protezione dagli agenti chimici ed organici

Classe di Esigenza: Sicurezza

Gli strati di tenuta della copertura non devono subire disgregazioni e variazioni dimensionali e di aspetto in conseguenza della formazione di ghiaccio.

Prestazioni:

Sotto l'azione di gelo e disgelo, gli elementi delle coperture devono conservare inalterate le proprie caratteristiche chimico-fisiche, geometriche, funzionali e di finitura superficiale. I prodotti per coperture devono resistere a cicli di gelo e disgelo senza che si manifestino fessurazioni, cavillature o altri segni di degrado.

Livello minimo della prestazione:

In particolare si rimanda alle norme specifiche vigenti di settore.

Riferimenti normativi:

UNI 8290-2; UNI 8629-6; UNI EN 495-5; UNI EN 1107-1/2; UNI EN 1109; UNI EN 13416.

01.05.14.R05 Resistenza all'irraggiamento solare per strato di tenuta con membrane sintetiche

Classe di Requisiti: Protezione dagli agenti chimici ed organici

Classe di Esigenza: Sicurezza

Gli strati di tenuta della copertura non devono subire variazioni di aspetto e caratteristiche chimico-fisiche a causa dell'esposizione all'energia raggiante.

Prestazioni:

Sotto l'azione dell'irraggiamento solare, i materiali costituenti gli strati di tenuta costituenti le membrane devono conservare inalterate le proprie caratteristiche chimico-fisiche, geometriche, funzionali e di finiture superficiali, in modo da assicurare indicati nelle relative specifiche prestazionali.

Livello minimo della prestazione:

In particolare le membrane per l'impermeabilizzazione non devono deteriorarsi se esposti all'azione di radiazioni U.V. e I.R., se non nei limiti ammessi dalle norme UNI relative all'accettazione dei vari tipi di prodotto.

Riferimenti normativi:

UNI 8290-2; UNI 8629-6; UNI EN 1296; UNI EN 1297; UNI EN 13416.

01.05.14.R06 Resistenza meccanica per strato di tenuta con membrane sintetiche

Classe di Requisiti: Di stabilità

Classe di Esigenza: Sicurezza

Gli strati di tenuta della copertura devono garantire una resistenza meccanica rispetto alle condizioni di carico (carichi concentrati e distribuiti) di progetto in modo da garantire la stabilità e la stabilità degli strati costituenti. Inoltre vanno considerate le caratteristiche e la densità dello strato di supporto che dovranno essere adeguate alle sollecitazioni e alla resistenza degli elementi di tenuta.

Prestazioni:

Tutte le coperture costituenti lo strato di tenuta con membrane devono essere idonee a contrastare efficacemente il prodursi di rotture o deformazioni gravi sotto l'azione di sollecitazioni meccaniche in modo da assicurare la durata e la funzionalità nel tempo senza pregiudicare la sicurezza degli utenti.

Livello minimo della prestazione:

In particolare per i prodotti costituenti lo strato di tenuta con membrane si fa riferimento alle specifiche previste dalle norme UNI.

Riferimenti normativi:

UNI 8629-6; UNI EN 495-5; UNI EN 1107-1/2; UNI EN 1108; UNI EN 1109; UNI EN 1110; UNI EN 12310-2; UNI EN 12311-1/2; UNI EN 12316-1/2; UNI EN 12317-2; UNI EN 12691; UNI EN 12730; UNI EN 13416.

ANOMALIE RICONTRABILI

01.05.14.A01 Alterazioni superficiali

Presenza di erosioni con variazione della rugosità superficiale.

01.05.14.A02 Deformazione

Cambiamento della forma iniziale con imbarcamento degli elementi e relativa irregolarità della sovrapposizione degli stessi.

01.05.14.A03 Degrado chimico - fisico

Fenomeni di invecchiamento, disgregazione e ossidazione a carico delle superfici degli strati di tenuta.

01.05.14.A04 Deliminazione e scagliatura

Disgregazione in scaglie delle superfici.

01.05.14.A05 Deposito superficiale

Accumulo di materiale e di incrostazioni di diversa consistenza, spessore e aderenza diversa.

01.05.14.A06 Difetti di ancoraggio, di raccordo, di sovrapposizione, di assemblaggio.

Difetti nella posa degli elementi costituenti il manto di copertura con conseguente errata sovrapposizione degli stessi e rischio di infiltrazioni di acqua piovana.

01.05.14.A07 Disgregazione

Disgregazione della massa con polverizzazione degli elementi.

01.05.14.A08 Dislocazione di elementi

Spostamento degli elementi costituenti il manto di copertura dalla posizione di origine.

01.05.14.A09 Distacco

Distacco degli elementi dai dispositivi di fissaggio e relativo scorrimento.

01.05.14.A10 Distacco dei risvolti

Fenomeni di distacco dei risvolti verticali perimetrali e dei sormonti delle guaine e relative infiltrazioni di acqua nelle parti sottostanti del manto.

01.05.14.A11 Efflorescenze

Formazione cristalline sulle superfici, di colore biancastro, di sali solubili.

01.05.14.A12 Errori di pendenza

Errore nel calcolo della pendenza (la determinazione in gradi, o in percentuale, rispetto al piano orizzontale di giacitura delle falde) rispetto alla morfologia del tetto, alla lunghezza di falda (per tetti a falda), alla scabrosità dei materiali, all'area geografica di riferimento. Insufficiente deflusso delle acque con conseguente ristagno delle stesse.

01.05.14.A13 Fessurazioni, microfessurazioni

Incrinature localizzate interessanti lo spessore degli elementi.

01.05.14.A14 Imbibizione

Assorbimento di acqua nella composizione porosa dei materiali.

01.05.14.A15 Incrinature

Incrinature, corrugamenti, lacerazioni e conseguenti rotture della membrana.

01.05.14.A16 Infragilimento e porosizzazione della membrana

Infragilimento della membrana con conseguente perdita di elasticità e rischio di rottura.

01.05.14.A17 Mancanza elementi

Assenza di elementi della copertura.

01.05.14.A18 Patina biologica

Strato sottile, morbido e omogeneo, aderente alla superficie e di evidente natura biologica, di colore variabile, per lo più verde. La patina biologica è costituita prevalentemente da microrganismi cui possono aderire polvere, terriccio.

01.05.14.A19 Penetrazione e ristagni d'acqua

Comparsa di macchie da umidità e/o gocciolamento localizzato in prossimità del soffitto e negli angoli per cause diverse quali: invecchiamento dello strato impermeabilizzante con rottura della guaina protettiva; rottura o spostamenti degli elementi di copertura; ostruzione delle linee di deflusso acque meteoriche.

01.05.14.A20 Presenza di abrasioni, bolle, rigonfiamenti, incisioni superficiali

Presenza di abrasioni, bolle, rigonfiamenti, incisioni superficiali a carico degli strati impermeabilizzanti per vetustà degli elementi o per evento esterno (alte temperature, grandine, urti, ecc.).

01.05.14.A21 Presenza di vegetazione

Presenza di vegetazione caratterizzata dalla formazione di licheni, muschi e piante in prossimità di superfici o giunti degradati.

01.05.14.A22 Rottura

Rottura degli elementi costituenti il manto di copertura.

01.05.14.A23 Scollamenti tra membrane, sfaldature

Scollamento delle membrane e sfaldature delle stesse con localizzazione di aree disconnesse dallo strato inferiore e relativo innalzamento rispetto al piano di posa originario. In genere per posa in opera errata o per vetustà degli elementi.

01.05.14.A24 Sollevamenti

Formazione di pieghe e microfessurazioni causate da sollevamenti e ondulazioni del manto.

01.05.14.A25 Basso grado di riciclabilità

Utilizzo nelle fasi manutentive di materiali, elementi e componenti con un basso grado di riciclabilità.

01.05.14.A26 Contenuto eccessivo di sostanze tossiche

Contenuto eccessivo di sostanze tossiche all'interno dei prodotti utilizzati nelle fasi manutentive.

CONTROLLI ESEGUIBILI DALL'UTENTE

01.05.14.C01 Controllo impermeabilizzazione

Cadenza: ogni 12 mesi

Tipologia: Controllo a vista

Controllare la tenuta della guaina, ove ispezionabile, in corrispondenza di lucernari, botole, pluviali, in genere, e nei punti di discontinuità della guaina. Controllare l'assenza di anomalie (fessurazioni, bolle, scorrimenti, distacchi, ecc.) Controllo delle giunzioni, dei risvolti, di eventuali scollamenti di giunti e fissaggi. Controllare l'assenza di depositi e ristagni d'acqua.

• Requisiti da verificare: 1) *Impermeabilità ai liquidi per strato di tenuta con membrane sintetiche*; 2) *Resistenza agli agenti aggressivi per strato di tenuta con membrane sintetiche*; 3) *Resistenza all'acqua*; 4) *Resistenza all'irraggiamento solare per strato di tenuta con membrane sintetiche*.

• Anomalie riscontrabili: 1) *Alterazioni superficiali*; 2) *Deformazione*; 3) *Disgregazione*; 4) *Distacco*; 5) *Distacco dei risvolti*; 6) *Fessurazioni, microfessurazioni*; 7) *Imbibizione*; 8) *Incrinature*; 9) *Infragilimento e porosizzazione della membrana*; 10) *Penetrazione e ristagni d'acqua*; 11) *Presenza di abrasioni, bolle, rigonfiamenti, incisioni superficiali*; 12) *Rottura*; 13) *Scollamenti tra membrane, sfaldature*; 14) *Sollevamenti*.

• Ditte specializzate: *Impermeabilizzatore, Specializzati vari*.

CONTROLLI ESEGUIBILI DA PERSONALE SPECIALIZZATO

01.05.14.C01 Controllo del grado di riciclabilità

Cadenza: quando occorre

Tipologia: Controllo

Controllare che nelle fasi manutentive vengano impiegati materiali,, elementi e componenti con un elevato grado di riciclabilità.

• Requisiti da verificare: 1) *Utilizzo di materiali, elementi e componenti ad elevato potenziale di riciclabilità*.

• Anomalie riscontrabili: 1) *Basso grado di riciclabilità*.

• Ditte specializzate: *Tecnici di livello superiore*.

01.05.14.C02 Controllo del contenuto di sostanze tossiche

Cadenza: quando occorre

Tipologia: Controllo

Nelle fasi di manutenzione dell'opera interessata, utilizzare prodotti e materiali con minore contenuto di sostanze tossiche che favoriscano la diminuzione di impatti sull'ambiente e favorendo la riduzione delle risorse.

• Requisiti da verificare: 1) *Riduzione degli impatti negativi nelle operazioni di manutenzione*.

• Anomalie riscontrabili: 1) *Contenuto eccessivo di sostanze tossiche*.

• Ditte specializzate: *Tecnici di livello superiore*.

MANUTENZIONI ESEGUIBILI DA PERSONALE SPECIALIZZATO

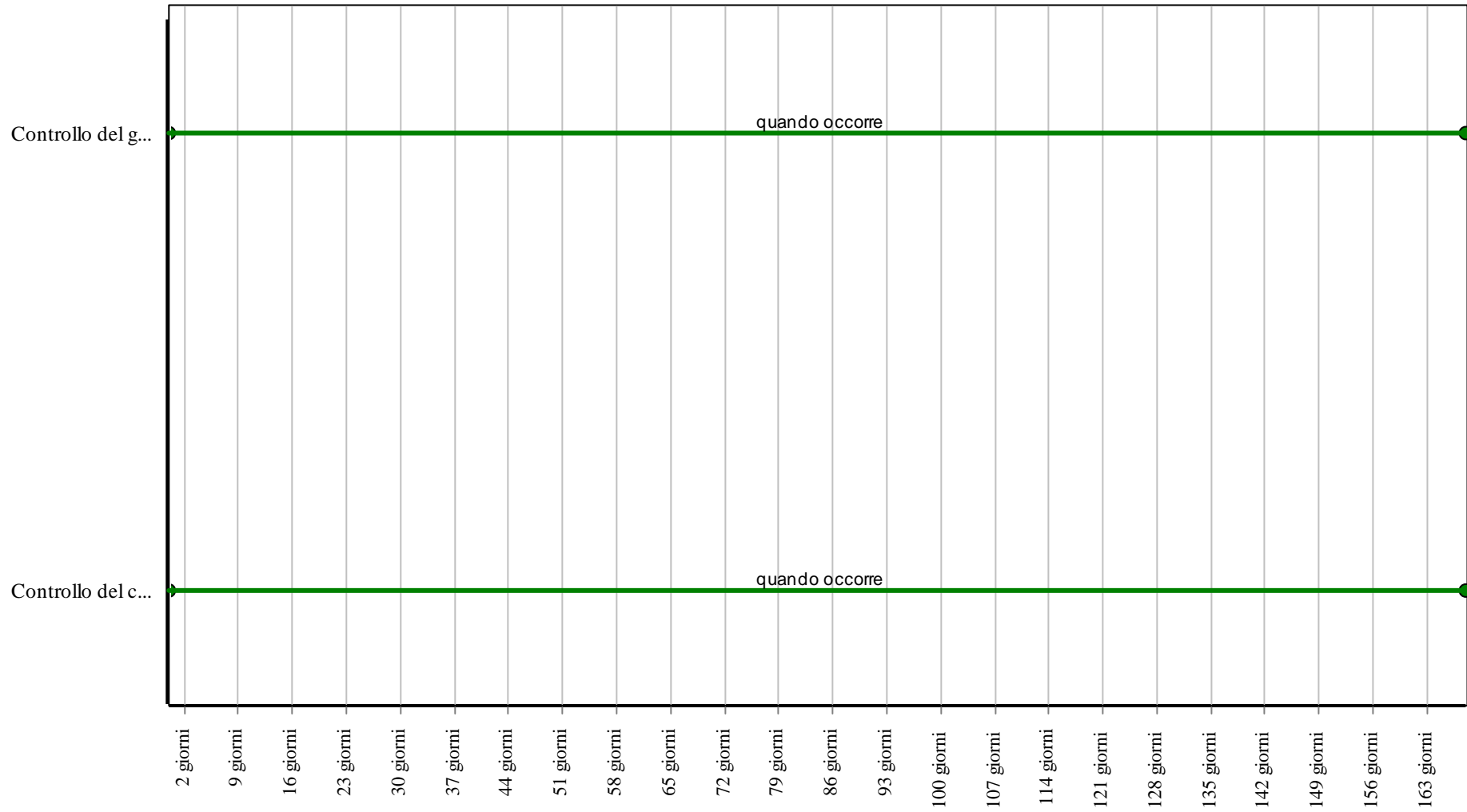
01.05.14.I01 Rinnovo impermeabilizzazione

Cadenza: ogni 15 anni

Rinnovo del manto impermeabile posto in semiaderenza, anche localmente, mediante inserimento di strati a secco o mediante colla. Rifacimento completo del manto mediante rimozione del vecchio manto se gravemente danneggiato.

• Ditte specializzate: *Impermeabilizzatore, Specializzati vari*.

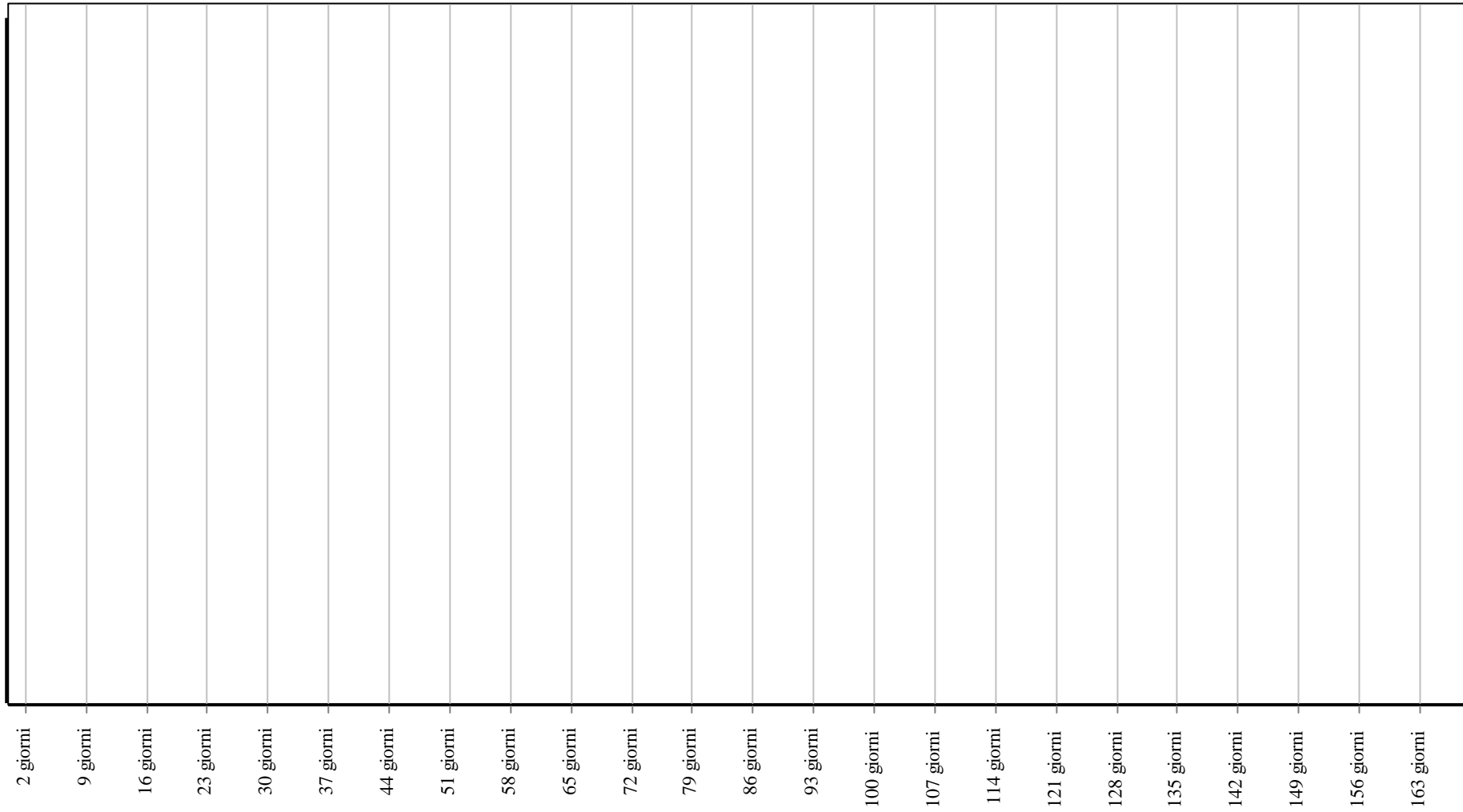
Controlli: Strato di tenuta con membrane sintetiche



Corpo d'Opera: <nuovo> ...

Unità Tecnologica: Coperture piane

Interventi: Strato di tenuta con membrane sintetiche



Corpo d'Opera: <nuovo> ...

Unità Tecnologica: Coperture piane

Strato drenante

Unità Tecnologica: 01.05

Coperture piane

Lo strato drenante ha il compito di permettere lo scorrimento rapido e il raccoglimento delle acque accumulate nelle coperture. Esso trova maggiormente il suo impiego:

- nelle coperture rovesce, per far sì che lo smaltimento delle acque infiltrate tra l'isolante e il manto impermeabile avvenga in modo più rapido;
- nei giardini pensili, dove è posizionato al di sotto dell'elemento filtrante, per migliorare le condizioni vegetative;
- nelle coperture continue quanto, per una maggiore sicurezza, sia indispensabile un secondo strato di sbarramento alle infiltrazioni provenienti dalle acque meteoriche e quindi un secondo elemento di tenuta. Nelle coperture continue lo strato drenante può essere realizzato con:
 - argilla espansa, ghiaia, ecc. (se situato al di sotto dello strato filtrante);
 - fogli a base di prodotti bituminosi o catramosi rivestiti su una faccia con granuli idoneamente dimensionati e scanalati;
 - pannelli termoisolanti scanalati o di particolare conformazione all'intradosso (se situato al di sotto dell'elemento termoisolante o al di sopra dell'elemento di tenuta integrativo).

REQUISITI E PRESTAZIONI (EM)

01.05.15.R01 Impermeabilità ai liquidi per strato drenante

Classe di Requisiti: Termici ed igrotermici

Classe di Esigenza: Benessere

Lo strato drenante della copertura dovrà impedire all'acqua meteorica la penetrazione o il contatto con parti o elementi di essa non predisposti.

Prestazioni:

Lo strato drenante della copertura deve essere realizzato in modo tale da impedire qualsiasi infiltrazione d'acqua piovana al loro interno. Nelle coperture continue lo strato drenante può essere realizzato con: argilla espansa, ghiaia, ecc. (se situato al di sotto dello strato filtrante), fogli a base di prodotti bituminosi o catramosi rivestiti su una faccia con granuli idoneamente dimensionati e scanalati, pannelli termoisolanti scanalati o di particolare conformazione all'intradosso (se situato al di sotto dell'elemento termoisolante o al di sopra dell'elemento di tenuta integrativo).

Livello minimo della prestazione:

Si fa riferimento alle specifiche previste dalle norme UNI relative alle caratteristiche dei materiali utilizzati (argilla espansa, ghiaia, fogli a base di prodotti bituminosi o catramosi rivestiti su una faccia con granuli idoneamente dimensionati e scanalati, pannelli termoisolanti scanalati.).

Riferimenti normativi:

UNI 8089; UNI 8178; UNI 8290-2; UNI 8625-1; UNI 8627; UNI EN 539-1; UNI EN 1928.

ANOMALIE RISCONTRABILI

01.05.15.A01 Alterazioni cromatiche

Presenza di macchie con conseguente variazione della tonalità dei colori e scomparsa del colore originario.

01.05.15.A02 Delimitazione e scagliatura

Disgregazione in scaglie delle superfici.

01.05.15.A03 Deposito superficiale

Accumulo di materiale e di incrostazioni di diversa consistenza, spessore e aderenza diversa.

01.05.15.A04 Disgregazione

Disgregazione della massa con polverizzazione degli elementi.

01.05.15.A05 Errori di pendenza

Errore nel calcolo della pendenza (la determinazione in gradi, o in percentuale, rispetto al piano orizzontale di giacitura delle falde) rispetto alla morfologia del tetto, alla lunghezza di falda (per tetti a falda), alla scabrosità dei materiali, all'area geografica di riferimento. Insufficiente deflusso delle acque con conseguente ristagno delle stesse.

01.05.15.A06 Fessurazioni, microfessurazioni

Incrinature localizzate interessanti lo spessore degli elementi.

01.05.15.A07 Imbibizione

Assorbimento di acqua nella composizione porosa dei materiali.

01.05.15.A08 Infragilimento e porosizzazione della membrana

Infragilimento della membrana con conseguente perdita di elasticità e rischio di rottura.

01.05.15.A09 Mancanza elementi

Assenza di elementi della copertura.

01.05.15.A10 Penetrazione e ristagni d'acqua

Comparsa di macchie da umidità e/o gocciolamento localizzato in prossimità del soffitto e negli angoli per cause diverse quali: invecchiamento dello strato impermeabilizzante con rottura della guaina protettiva; rottura o spostamenti degli elementi di copertura; ostruzione delle linee di deflusso acque meteoriche.

01.05.15.A11 Perdita di materiale

Perdita di materiale (ghiaia, argilla espansa, ecc.) dagli strati drenanti.

01.05.15.A12 Presenza di abrasioni, bolle, rigonfiamenti, incisioni superficiali

Presenza di abrasioni, bolle, rigonfiamenti, incisioni superficiali a carico degli strati impermeabilizzanti per vetustà degli elementi o per evento esterno (alte temperature, grandine, urti, ecc).

01.05.15.A13 Presenza di vegetazione

Presenza di vegetazione caratterizzata dalla formazione di licheni, muschi e piante in prossimità di superfici o giunti degradati.

01.05.15.A14 Rottura

Rottura degli elementi costituenti il manto di copertura.

01.05.15.A15 Scollamenti tra membrane, sfaldature

Scollamento delle membrane e sfaldature delle stesse con localizzazione di aree disconnesse dallo strato inferiore e relativo innalzamento rispetto al piano di posa originario. In genere per posa in opera errata o per vetustà degli elementi.

01.05.15.A16 Basso grado di riciclabilità

Utilizzo nelle fasi manutentive di materiali, elementi e componenti con un basso grado di riciclabilità.

01.05.15.A17 Contenuto eccessivo di sostanze tossiche

Contenuto eccessivo di sostanze tossiche all'interno dei prodotti utilizzati nelle fasi manutentive.

CONTROLLI ESEGUIBILI DALL'UTENTE

01.05.15.C01 Controllo dello stato

Cadenza: ogni 6 mesi

Tipologia: Controllo a vista

Controllare le condizioni della superficie del manto ponendo particolare attenzione alla presenza di eventuali ristagni di acqua e di vegetazione sopra la tenuta. Controllare l'efficienza dello strato drenante (argilla espansa, ghiaia, ecc.).

• Requisiti da verificare: 1) Impermeabilità ai liquidi per strato drenante; 2) Resistenza al vento; 3) Resistenza all'acqua; 4) Resistenza meccanica.

• Anomalie riscontrabili: 1) Alterazioni cromatiche; 2) Delimitazione e scagliatura; 3) Deposito superficiale; 4) Disgregazione; 5) Errori di pendenza; 6) Fessurazioni, microfessurazioni; 7) Imbibizione; 8) Infragilimento e porosizzazione della membrana; 9) Mancanza elementi; 10) Penetrazione e ristagni d'acqua; 11) Perdita di materiale; 12) Presenza di abrasioni, bolle, rigonfiamenti, incisioni superficiali; 13) Presenza di vegetazione; 14) Rottura; 15) Scollamenti tra membrane, sfaldature.

• Ditte specializzate: Specializzati vari.

CONTROLLI ESEGUIBILI DA PERSONALE SPECIALIZZATO

01.05.15.C01 Controllo del grado di riciclabilità

Cadenza: quando occorre

Tipologia: Controllo

Controllare che nelle fasi manutentive vengano impiegati materiali, elementi e componenti con un elevato grado di riciclabilità.

• Requisiti da verificare: 1) Utilizzo di materiali, elementi e componenti ad elevato potenziale di riciclabilità.

• Anomalie riscontrabili: 1) Basso grado di riciclabilità.

• Ditte specializzate: Tecnici di livello superiore.

01.05.15.C02 Controllo del contenuto di sostanze tossiche

Cadenza: quando occorre

Tipologia: Controllo

Nelle fasi di manutenzione dell'opera interessata, utilizzare prodotti e materiali con minore contenuto di sostanze tossiche che favoriscano la diminuzione di impatti sull'ambiente e favorendo la riduzione delle risorse.

• Requisiti da verificare: 1) Riduzione degli impatti negativi nelle operazioni di manutenzione.

• Anomalie riscontrabili: 1) Contenuto eccessivo di sostanze tossiche.

• Ditte specializzate: Tecnici di livello superiore.

MANUTENZIONI ESEGUIBILI DA PERSONALE SPECIALIZZATO

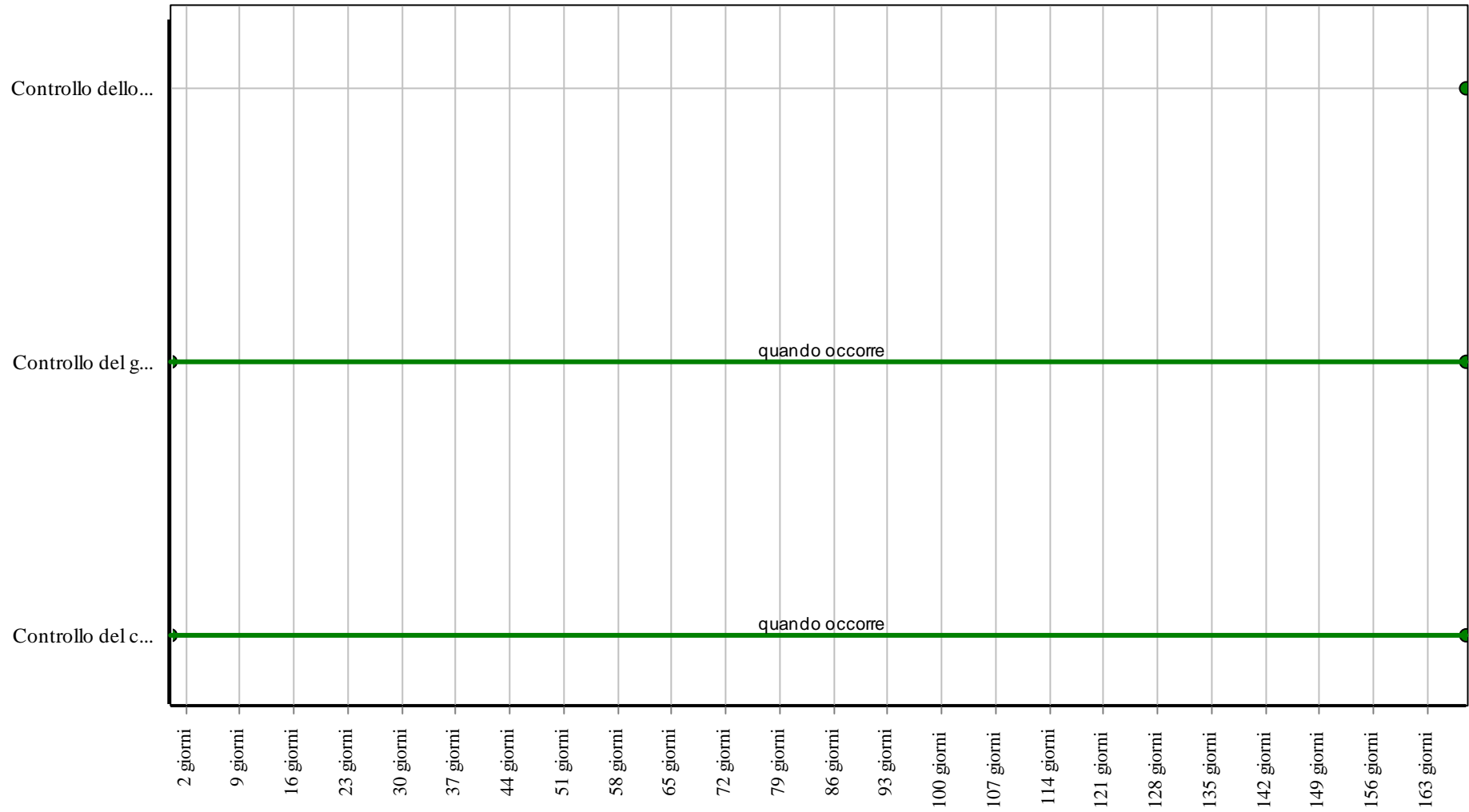
01.05.15.I01 Ripristino strato drenante

Cadenza: quando occorre

Ripristino dello strato drenante con integrazione di materiale a base di argilla espansa, ghiaia, ecc. (se situato al di sotto dello strato filtrante) e/o sostituzione con fogli a base di prodotti bituminosi o catramosi rivestiti su una faccia con granuli idoneamente dimensionati e scanalati, pannelli termoisolanti scanalati o di particolare conformazione (se situato al di sotto dell'elemento termoisolante o al di sopra dell'elemento di tenuta integrativo), integrata agli altri strati funzionali della copertura interessati.

- Ditte specializzate: *Specializzati vari.*

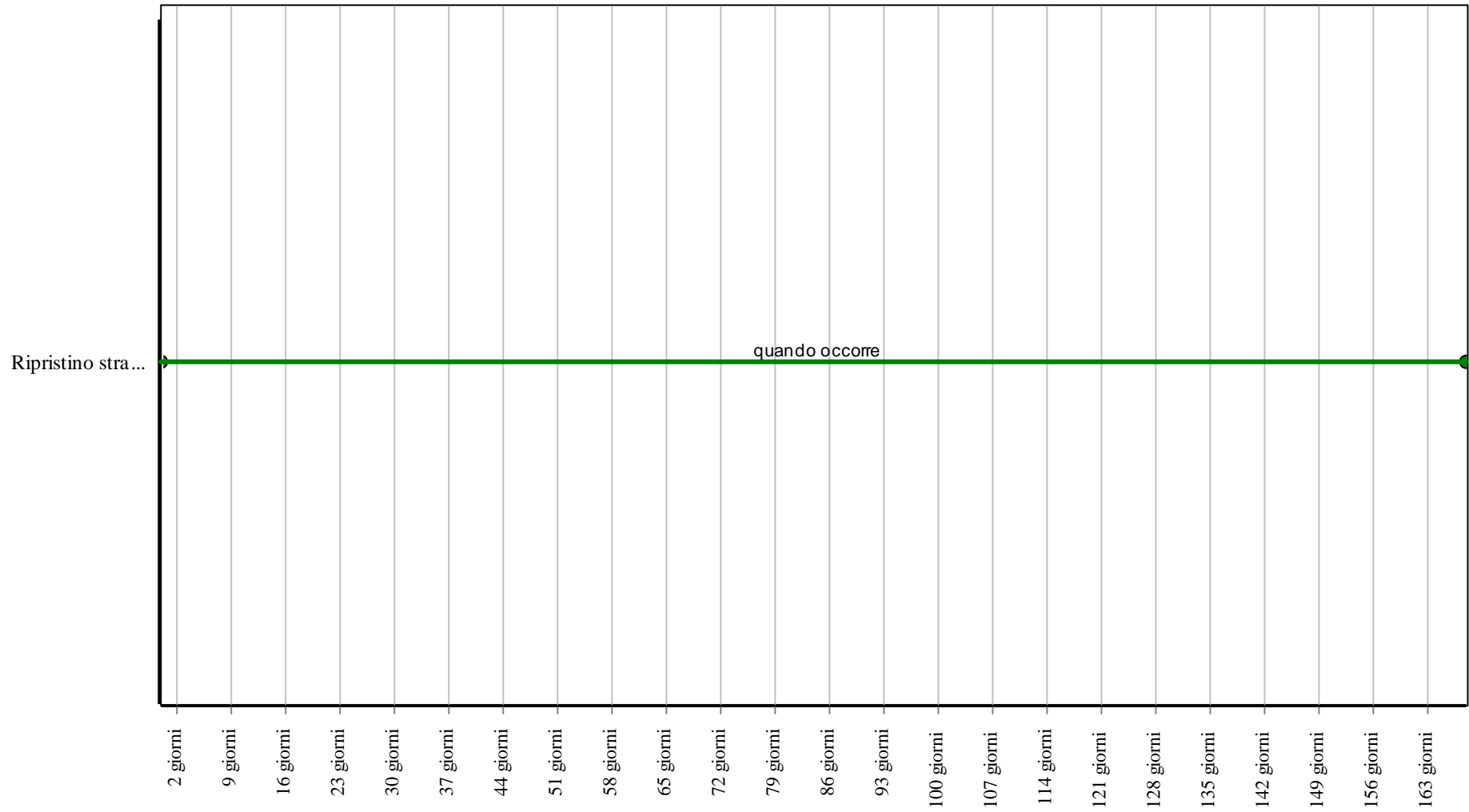
Controlli: Strato drenante



Corpo d'Opera: <nuovo> ...

Unità Tecnologica: Coperture piane

Interventi: Strato drenante



Corpo d'Opera: <nuovo> ...

Unità Tecnologica: Coperture piane

Struttura in calcestruzzo armato

Unità Tecnologica: 01.05

Coperture piane

La struttura di copertura ha la funzione dominante di reggere o portare il manto e di resistere ai carichi esterni. Le strutture in calcestruzzo armato sono realizzate mediante travi in calcestruzzo armato collegate con elementi solaio prefabbricati (come componenti di procedimenti costruttivi industriali), semiprefabbricate (con il getto di completamento e di collegamento con gli altri elementi strutturali realizzati in opera) o realizzati in opera (con carpenteria in legno o carpenteria metallica).

ANOMALIE RISCONTRABILI

01.05.16.A01 Disgregazione

Decoesione caratterizzata da distacco di granuli o cristalli sotto minime sollecitazioni meccaniche.

01.05.16.A02 Distacco

Disgregazione e distacco di parti notevoli del materiale che può manifestarsi anche mediante espulsione di elementi prefabbricati dalla loro sede.

01.05.16.A03 Esposizione dei ferri di armatura

Distacchi di parte di calcestruzzo (copriferro) e relativa esposizione dei ferri di armatura a fenomeni di corrosione per l'azione degli agenti atmosferici.

01.05.16.A04 Fessurazioni

Presenza di rotture singole, ramificate, ortogonale o parallele all'armatura che possono interessare l'intero spessore del manufatto.

01.05.16.A05 Lesioni

Si manifestano con l'interruzione del tessuto murario. Le caratteristiche e l'andamento ne caratterizzano l'importanza e il tipo.

01.05.16.A06 Mancanza

Caduta e perdita di parti del materiale del manufatto.

01.05.16.A07 Penetrazione di umidità

Comparsa di macchie di umidità dovute all'assorbimento di acqua.

01.05.16.A08 Basso grado di riciclabilità

Utilizzo nelle fasi manutentive di materiali, elementi e componenti con un basso grado di riciclabilità.

01.05.16.A09 Impiego di materiali non durevoli

Impiego di materiali non durevoli nelle fasi manutentive degli elementi.

CONTROLLI ESEGUIBILI DALL'UTENTE

01.05.16.C01 Controllo struttura

Cadenza: ogni 12 mesi

Tipologia: Controllo a vista

Controllo del grado di usura delle parti in vista finalizzato alla ricerca di anomalie (fessurazioni, penetrazione di umidità, ecc.).

- Requisiti da verificare: 1) *Resistenza meccanica.*
- Anomalie riscontrabili: 1) *Disgregazione;* 2) *Distacco;* 3) *Fessurazioni;* 4) *Lesioni;* 5) *Mancanza;* 6) *Penetrazione di umidità.*
- Ditte specializzate: *Tecnici di livello superiore.*

CONTROLLI ESEGUIBILI DA PERSONALE SPECIALIZZATO

01.05.16.C01 Controllo del grado di riciclabilità

Cadenza: quando occorre

Tipologia: Controllo

Controllare che nelle fasi manutentive vengano impiegati materiali, elementi e componenti con un elevato grado di riciclabilità.

- Requisiti da verificare: 1) *Utilizzo di materiali, elementi e componenti ad elevato potenziale di riciclabilità.*
- Anomalie riscontrabili: 1) *Basso grado di riciclabilità.*
- Ditte specializzate: *Tecnici di livello superiore.*

01.05.16.C02 Controllo impiego di materiali durevoli

Cadenza: quando occorre

Tipologia: Verifica

Verificare che nelle fasi manutentive degli elementi vengano utilizzati componenti caratterizzati da una durabilità elevata.

- Requisiti da verificare: 1) *Utilizzo di materiali, elementi e componenti caratterizzati da un'elevata durabilità.*
- Anomalie riscontrabili: 1) *Impiego di materiali non durevoli.*
- Ditte specializzate: *Tecnici di livello superiore.*

MANUTENZIONI ESEGUIBILI DA PERSONALE SPECIALIZZATO

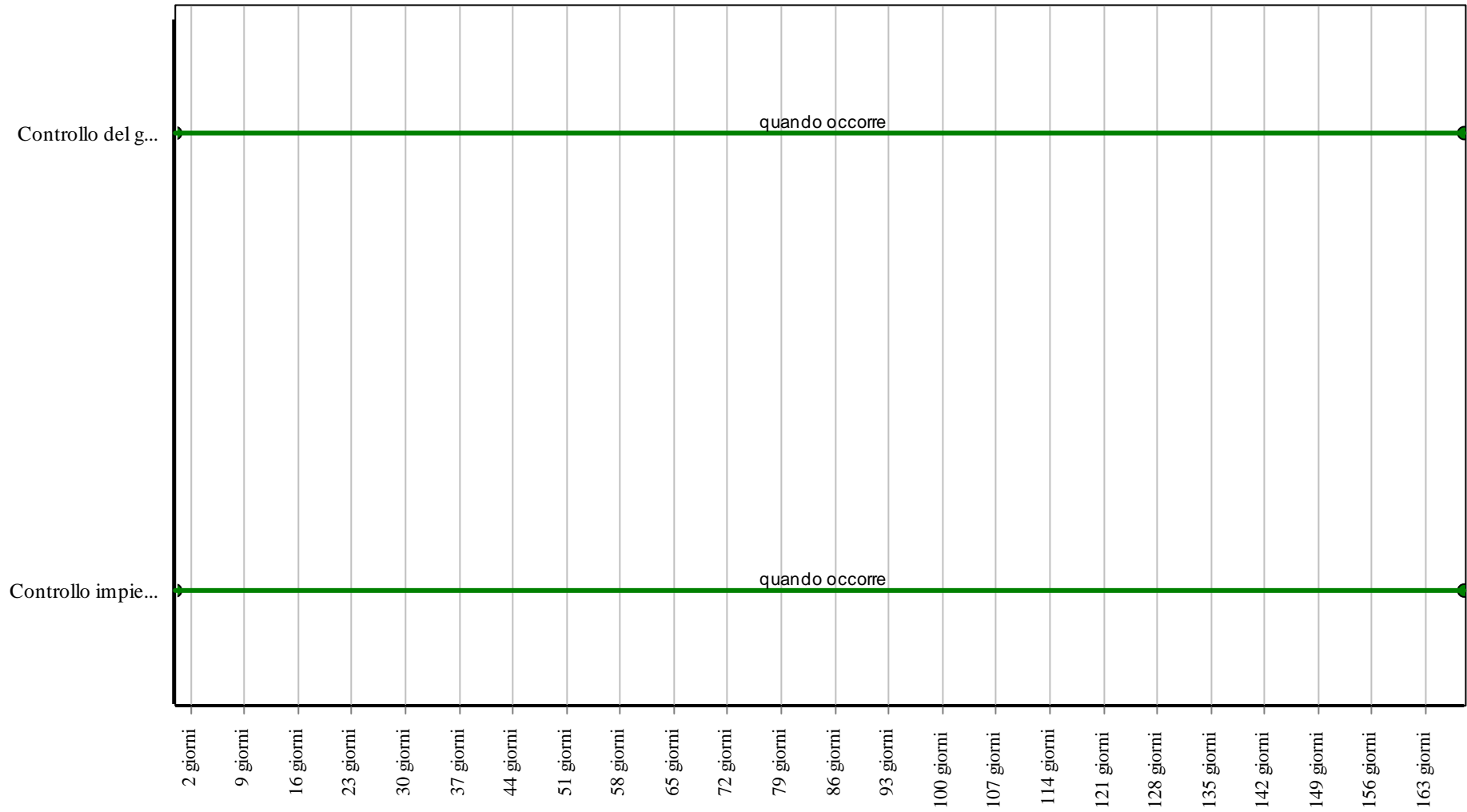
01.05.16.I01 Consolidamento solaio di copertura

Cadenza: quando occorre

Consolidamento del solaio di copertura in seguito ad eventi straordinari (dissesti, cedimenti) o a cambiamenti architettonici di destinazione o dei sovraccarichi.

- Ditte specializzate: *Tecnici di livello superiore, Specializzati vari.*

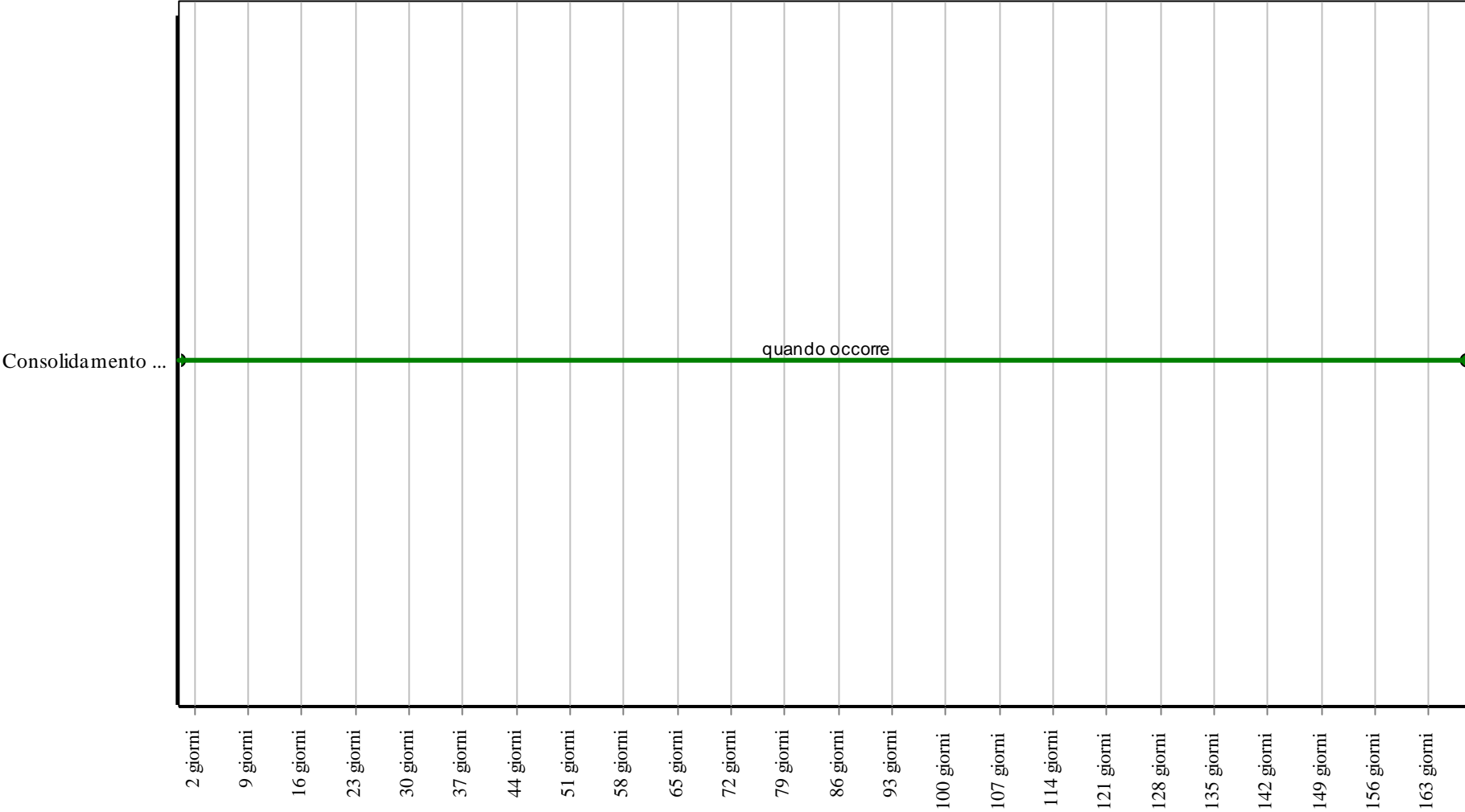
Controlli: Struttura in calcestruzzo armato



Corpo d'Opera: <nuovo> ...

Unità Tecnologica: Coperture piane

Interventi: Struttura in calcestruzzo armato



Corpo d'Opera: <nuovo> ...

Unità Tecnologica: Coperture piane

Struttura in latero-cemento

Unità Tecnologica: 01.05

Coperture piane

La struttura di copertura ha la funzione dominante di reggere o portare il manto e di resistere ai carichi esterni. Le strutture in latero cemento consistono nella messa in opera di travetti di vario tipo, prefabbricati ed autoportanti, che costituiscono parte delle nervature del solaio di copertura. Possono essere impiegati travetti precompressi, travetti a traliccio con fondello in laterizio, intervallati da tavelle o da pignatte. Viene poi eseguito successivamente un getto di conglomerato cementizio per il collegamento degli elementi e un sottile strato superiore di malta per il livellamento del piano di posa.

ANOMALIE RISCONTRABILI

01.05.17.A01 Disgregazione

Decoesione caratterizzata da distacco di granuli o cristalli sotto minime sollecitazioni meccaniche.

01.05.17.A02 Distacco

Disgregazione e distacco di parti notevoli del materiale che può manifestarsi anche mediante espulsione di elementi prefabbricati dalla loro sede.

01.05.17.A03 Esposizione dei ferri di armatura

Distacchi di parte di calcestruzzo (copriferro) e relativa esposizione dei ferri di armatura a fenomeni di corrosione per l'azione degli agenti atmosferici.

01.05.17.A04 Fessurazioni

Presenza di rotture singole, ramificate, ortogonale o parallele all'armatura che possono interessare l'intero spessore del manufatto.

01.05.17.A05 Lesioni

Si manifestano con l'interruzione del tessuto murario. Le caratteristiche e l'andamento ne caratterizzano l'importanza e il tipo.

01.05.17.A06 Mancanza

Caduta e perdita di parti del materiale del manufatto.

01.05.17.A07 Penetrazione di umidità

Comparsa di macchie di umidità dovute all'assorbimento di acqua.

01.05.17.A08 Basso grado di riciclabilità

Utilizzo nelle fasi manutentive di materiali, elementi e componenti con un basso grado di riciclabilità.

01.05.17.A09 Impiego di materiali non durevoli

Impiego di materiali non durevoli nelle fasi manutentive degli elementi.

CONTROLLI ESEGUIBILI DALL'UTENTE

01.05.17.C01 Controllo struttura

Cadenza: ogni 12 mesi

Tipologia: Controllo a vista

Controllo del grado di usura delle parti in vista finalizzato alla ricerca di anomalie (fessurazioni, penetrazione di umidità, ecc.).

- Requisiti da verificare: 1) *Resistenza meccanica.*
- Anomalie riscontrabili: 1) *Disgregazione;* 2) *Distacco;* 3) *Fessurazioni;* 4) *Lesioni;* 5) *Mancanza;* 6) *Penetrazione di umidità.*
- Ditte specializzate: *Tecnici di livello superiore.*

CONTROLLI ESEGUIBILI DA PERSONALE SPECIALIZZATO

01.05.17.C01 Controllo del grado di riciclabilità

Cadenza: quando occorre

Tipologia: Controllo

Controllare che nelle fasi manutentive vengano impiegati materiali, elementi e componenti con un elevato grado di riciclabilità.

- Requisiti da verificare: 1) *Utilizzo di materiali, elementi e componenti ad elevato potenziale di riciclabilità.*
- Anomalie riscontrabili: 1) *Basso grado di riciclabilità.*
- Ditte specializzate: *Tecnici di livello superiore.*

01.05.17.C02 Controllo impiego di materiali durevoli

Cadenza: quando occorre

Tipologia: Verifica

Verificare che nelle fasi manutentive degli elementi vengano utilizzati componenti caratterizzati da una durabilità elevata.

- Requisiti da verificare: 1) *Utilizzo di materiali, elementi e componenti caratterizzati da un'elevata durabilità.*
- Anomalie riscontrabili: 1) *Impiego di materiali non durevoli.*
- Ditte specializzate: *Tecnici di livello superiore.*

MANUTENZIONI ESEGUIBILI DA PERSONALE SPECIALIZZATO

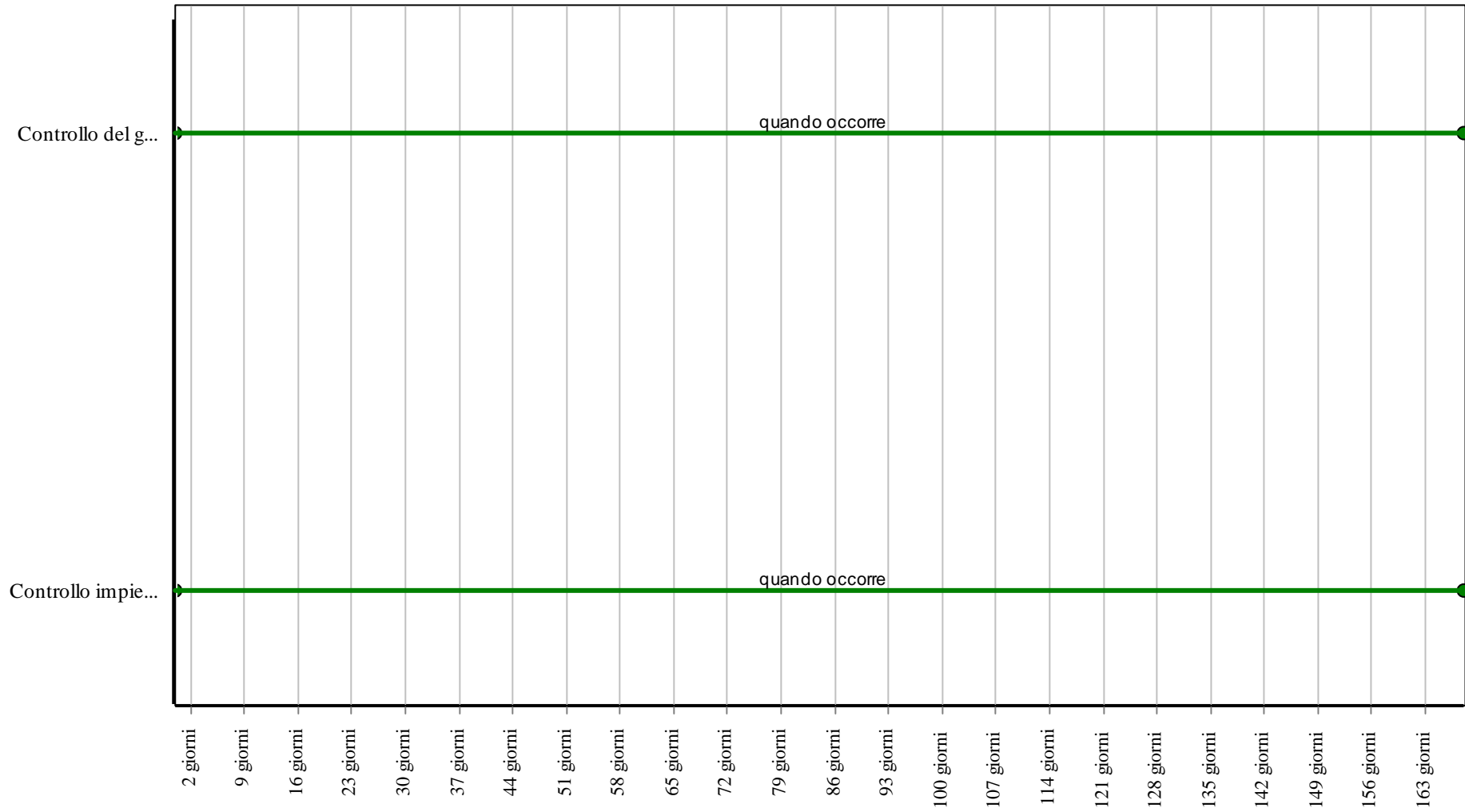
01.05.17.I01 Consolidamento solaio di copertura

Cadenza: quando occorre

Consolidamento del solaio di copertura in seguito ad eventi straordinari (dissesti, cedimenti) o a cambiamenti architettonici di destinazione o dei sovraccarichi.

- Ditte specializzate: *Tecnici di livello superiore, Specializzati vari.*

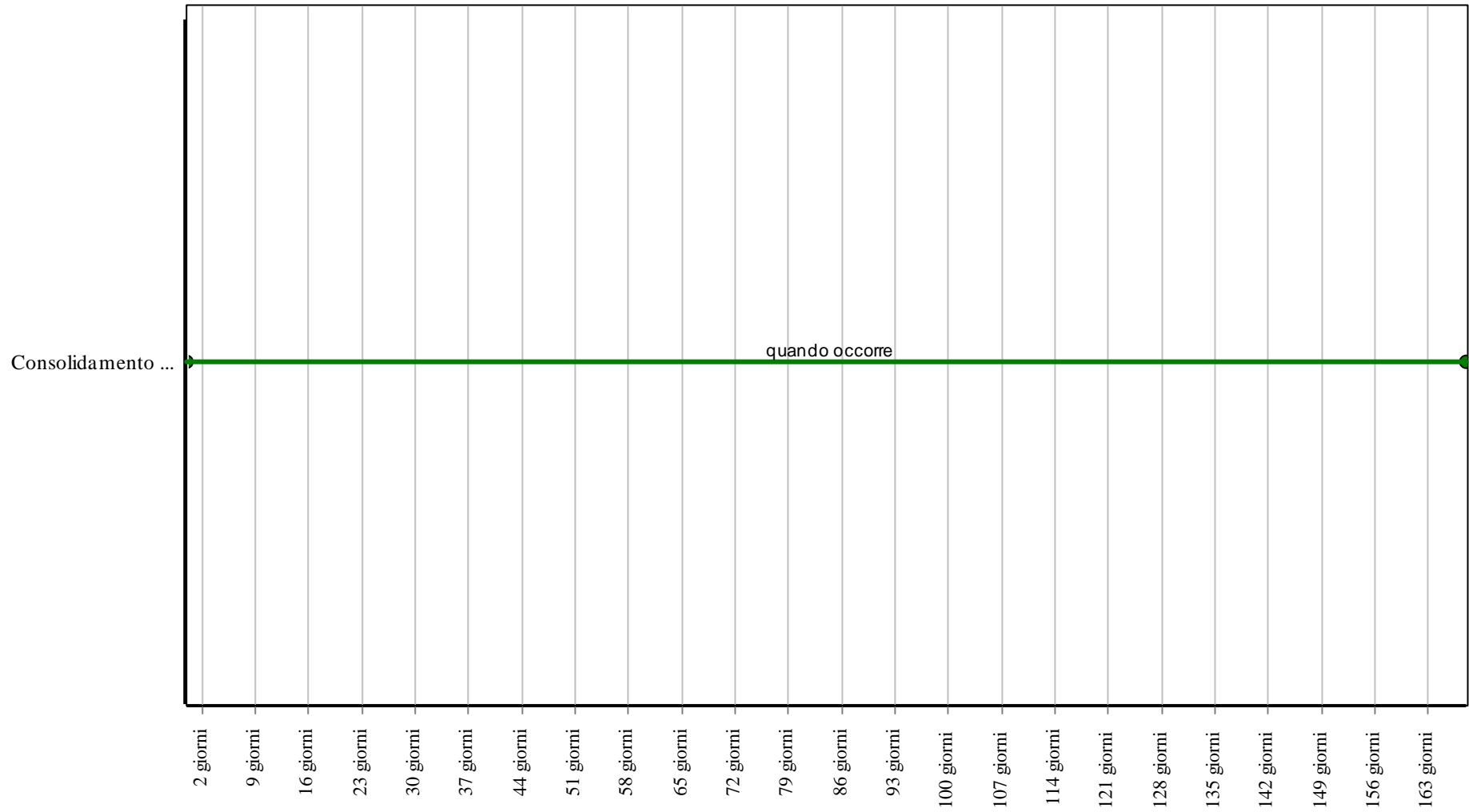
Controlli: Struttura in latero-cemento



Corpo d'Opera: <nuovo> ...

Unità Tecnologica: Coperture piane

Interventi: Struttura in latero-cemento



Corpo d'Opera: <nuovo> ...

Unità Tecnologica: Coperture piane

Pareti esterne

Insieme degli elementi tecnici verticali del sistema edilizio aventi funzione di separare gli spazi interni del sistema edilizio stesso rispetto all'esterno.

REQUISITI E PRESTAZIONI (UT)

01.06.R01 (Attitudine al) controllo della condensazione interstiziale

Classe di Requisiti: Termici ed igrotermici

Classe di Esigenza: Benessere

Le pareti debbono essere realizzate in modo da evitare la formazione di condensazione nella propria massa.

Prestazioni:

Si valutano attraverso calcoli e prove di laboratorio in condizioni diverse e con cicli successivi di condensazione ed evaporazione. In particolare si prende come riferimento la norma tecnica.

Comunque in ogni punto della parete, sia esso interno o superficiale, la pressione parziale del vapor d'acqua P_v dovrà avere valori inferiori alla pressione di saturazione definita P_s . E' comunque ammesso che all'interno della parete i valori della pressione parziale P_v siano uguali a quelli di saturazione P_s , dando luogo a fenomeni di condensazione, fermo restando il rispetto dei seguenti limiti: a) nel periodo invernale, la massa d'acqua Q_c condensata, per unità di superficie non dovrà superare la massa Q_e riferita, nel periodo estivo, all'esterno per evaporazione; b) la massa d'acqua Q_c condensata non dovrà superare il valore del 2% della massa superficiale degli strati di parete interessati al fenomeno con maggior resistenza termica; c) il fenomeno dovrà verificarsi con temperature superiori a 0°C.

Livello minimo della prestazione:

In seguito alle prove non si dovranno verificare condensazioni verso l'interno e tantomeno macchie localizzate sul rivestimento esterno. In ogni caso i livelli minimi variano in funzione dello stato fisico delle pareti perimetrali e delle caratteristiche termiche.

Riferimenti normativi:

Legge 9.1.1991, n. 10; D.Lgs. 19.8.2005, n. 192; D.Lgs. 30.5.2008, n. 115; D.P.R. 2.4.2009, n. 59; UNI 7959; UNI 8290-2; UNI 8369-2; UNI 8979; UNI EN 15316-1/2; UNI 10349; UNI EN ISO 13788; UNI 10351; UNI 10355; UNI EN 771-1/3/4/5/6; UNI EN ISO 13790; UNI EN 12831; UNI EN ISO 6946; UNI EN ISO 9346; UNI EN ISO 10211; UNI/TS 11300-1/2.

01.06.R02 (Attitudine al) controllo della condensazione superficiale

Classe di Requisiti: Termici ed igrotermici

Classe di Esigenza: Benessere

Le pareti debbono essere realizzate in modo da evitare la formazione di condensazione sulla superficie interna.

Prestazioni:

La temperatura superficiale T_{si} , presa in considerazione, su tutte le superfici interne delle pareti perimetrali verticali, dovrà risultare maggiore dei valori di temperatura di rugiada o di condensazione del vapor d'acqua presente nell'aria nelle condizioni di umidità relativa e di temperatura dell'aria interna di progetto per il locale preso in esame.

Livello minimo della prestazione:

Per i locali considerati nelle condizioni di progetto, con temperatura dell'aria interna di valore $T_i = 20$ °C ed umidità relativa interna di valore $U.R. \leq 70$ %, la temperatura superficiale interna T_{si} riferita alle pareti perimetrali verticali esterne, in considerazione di una temperatura esterna pari a quella di progetto, dovrà risultare con valore non inferiore ai 14 °C.

Riferimenti normativi:

Legge 9.1.1991, n. 10; D.Lgs. 19.8.2005, n. 192; D.Lgs. 30.5.2008, n. 115; D.P.R. 2.4.2009, n. 59; D.M. Sanità 5.7.1975; C.M. Lavori Pubblici 22.5.1967, n. 3151; C.E.R. Quaderno del Segretariato Generale n. 2, 1983; UNI 7959; UNI 8290-2; UNI 8369-2; UNI 8979; UNI EN 15316-1/2; UNI 10349; UNI/TS 11300-1/2; UNI EN 771-1/3/4/5/6; UNI EN ISO 13790.

01.06.R03 (Attitudine al) controllo dell'inerzia termica

Classe di Requisiti: Termici ed igrotermici

Classe di Esigenza: Benessere

Contribuisce, con l'accumulo di calore, ad assicurare il benessere termico. Un'inerzia più elevata può evitare il veloce abbassamento della temperatura dei locali con riscaldamento ad attenuazione notturna, o la dispersione di calore in locali soggetti a frequenti ricambi d'aria e privi di dispositivi per il recupero del calore.

Prestazioni:

Le prestazioni relative all'inerzia termica di una parete sono valutabili:

- attraverso il calcolo dei fattori di smorzamento e sfasamento;
- attraverso prove di laboratorio;
- attraverso metodi diversi (camera calda calibrata, misure con termoflussimetri, ecc.).

L'inerzia termica esprime l'attitudine di un edificio, o comunque di una sua parte, ad accumulare il calore e a rimmetterlo successivamente in corrispondenza di una variazione di temperatura. In particolare l'inerzia termica di una chiusura perimetrale

verticale rappresenta la capacità che ha la parete di ridurre il peso delle variazioni della temperatura esterna in riferimento all'ambiente interno, facendone ritardare la propagazione e smorzandone l'ampiezza. In relazione a tali fenomeni si può individuare il valore della "massa efficace" della chiusura, corrispondente alla parte che contribuisce all'inerzia termica totale dell'edificio.

Livello minimo della prestazione:

Da tale punto di vista perciò non si attribuiscono specifici limiti prestazionali alle singole strutture ma solo all'edificio nel suo complesso; di conseguenza la "massa efficace" di una chiusura perimetrale esterna deve essere tale da concorrere, insieme alle altre strutture, al rispetto dei limiti previsti per l'edificio.

Riferimenti normativi:

Legge 9.1.1991, n. 10; D.Lgs. 19.8.2005, n. 192; D.Lgs. 30.5.2008, n. 115; D.P.R. 2.4.2009, n. 59; D.M. Sanità 5.7.1975; C.M. Lavori Pubblici 22.5.1967, n. 3151; C.E.R. Quaderno del Segretariato Generale n. 2, 1983; UNI 7959; UNI 8290-2; UNI 8369-2; UNI 8979; UNI EN 15316-1; UNI EN 15316-1/2; UNI 10349; UNI/TS 11300-1/2; UNI EN 771-1/3/4/5/6; UNI EN ISO 13790.

01.06.R04 Assenza di emissioni di sostanze nocive

Classe di Requisiti: Protezione dagli agenti chimici ed organici

Classe di Esigenza: Sicurezza

Le pareti non debbono in condizioni normali di esercizio emettere sostanze tossiche, polveri, gas o altri odori fastidiosi per gli utenti.

Prestazioni:

I materiali costituenti la parete non devono emettere sostanze nocive a carico degli utenti (in particolare gas, vapori, fibre, polveri, radiazioni, ecc.), né in condizioni normali, né sotto l'azione di temperature elevate, né per impregnazione d'acqua. Non vi devono essere emissioni di composti chimici organici, come la formaldeide, né la diffusione di fibre di vetro. Durante la combustione i materiali costituenti la chiusura non devono dar luogo a fumi tossici. E' da evitare, inoltre, l'uso di prodotti e materiali a base di amianto.

Livello minimo della prestazione:

Dovranno essere rispettati i seguenti limiti:

- concentrazione limite di formaldeide non superiore a 0,1 p.p.m. (0,15 mg/m3);
- per la soglia olfattiva valori non superiori a 0,09 p.p.m. (0,135 mg/m3);
- per la soglia di irritazione occhi-naso-gola non superiore 0,66 p.p.m. (1 mg/m3).

Riferimenti normativi:

D.P.R. 24.5.1988, n. 215; D.Lgs. 9.4.2008, n. 81; C.M. Sanità 22.6.1983, n. 57; C.M. Sanità 10.7.1986, n. 45; UNI 8290-2; ASHRAE Standard 62-1981 (Norma nazionale americana sulla qualità dell'aria ambiente); NFX 10702; DIN 50055.

01.06.R05 Attrezzabilità

Classe di Requisiti: Facilità d'intervento

Classe di Esigenza: Funzionalità

Le pareti debbono consentire l'installazione di arredi e attrezzature.

Prestazioni:

Le pareti perimetrali devono essere in grado di sopportare eventuali carichi appesi in modo da consentire l'arredabilità e l'attrezzabilità anche mediante mezzi e dispositivi di fissaggio disposti in vari punti della superficie delle pareti. E' importante inoltre la conoscenza da parte degli utenti delle zone interessate dal passaggio di condutture e/o impianti ove non praticare fori o manomissioni.

Livello minimo della prestazione:

I livelli minimi variano in funzione delle prove effettuate in laboratorio o in sito dove vengono riprodotte e simulate le sollecitazioni originate dalle attrezzature che i diversi tipi di pareti verticali possono subire. Ciò anche in base alle indicazioni dei fornitori e alle schede tecniche dei materiali.

Riferimenti normativi:

UNI 7959; UNI 8290-2; UNI 8326; UNI EN 771-1/3/4/5/6.

01.06.R06 Isolamento acustico

Classe di Requisiti: Acustici

Classe di Esigenza: Benessere

Le pareti debbono proteggere gli ambienti interni dai rumori provenienti dall'esterno dell'edificio. La tipologia dei rumori può essere del tipo "aerei" (se trasmessi tramite l'aria in vibrazione) oppure "d'impatto" (se trasmessi attraverso un solido). Il livello di isolamento richiesto varia in funzione della tipologia e del tipo di attività svolta e in funzione della classe di destinazione d'uso del territorio.

Prestazioni:

Le prestazioni di una chiusura esterna, ai fini dell'isolamento acustico ai rumori esterni, possono essere valutate facendo riferimento all'indice del potere fonoisolante R_w che essa possiede (dove $R = 10 \log (W_1/W_2)$ dove W_1 e W_2 sono rispettivamente la potenza acustica incidente sulla chiusura e quella trasmessa dall'altro lato. Facendo riferimento ai soli valori relativi alla frequenza di 500 Hz la relazione suddetta definisce l'indice di valutazione del potere fonoisolante, R_w).

In relazione a tale grandezza, sono ammesse soltanto chiusure in grado di assicurare un valore di $R_w = 40$ dB e concorrere all'isolamento acustico standardizzato D_nT_w dell'intera facciata. L'isolamento acustico standardizzato D_nT fra due ambienti e

tra un ambiente e l'esterno è definito dalla relazione $DnT = L1 - L2 + 10 \log (T/T_0)$ dove $L1$ ed $L2$ sono i livelli di pressione sonora nei due ambienti, T è il tempo di riverberazione del locale ricevente mentre T_0 è convenzionalmente assunto pari a 0,5 s. Facendo riferimento ai soli valori relativi alla frequenza di 500 Hz la relazione suddetta definisce l'indice di valutazione dell'isolamento acustico standardizzato, $DnTw$ in modo che esso corrisponda a quanto riportato in seguito.

Le grandezze che caratterizzano i requisiti acustici passivi degli edifici sono:

- T tempo di riverberazione (UNI EN ISO 3382);
- R potere fonoisolante apparente di elementi di separazione tra ambienti (EN ISO 140-5);
- $D2m,nT = D2m + 10 \log T/T_0$ isolamento acustico standardizzato di facciata

dove:

- $D2m = L1,2m - L2$ è la differenza di livello;
- $L1,2m$ è il livello di pressione sonora esterno a 2 metri dalla facciata, prodotto da rumore da traffico se prevalente, o da altoparlante con incidenza del suono di 45° sulla facciata;
- $L2$ è il livello di pressione sonora medio nell'ambiente ricevente, valutato a partire dai livelli misurati nell'ambiente ricevente mediante la seguente formula: $\sum_{i=1}^n 10^{(Li/10)}$
le misure dei livelli Li devono essere eseguite in numero di n per ciascuna banda di terzi di ottava. Il numero n è il numero intero immediatamente superiore ad un decimo del volume dell'ambiente; in ogni caso, il valore minimo di n è cinque;
- T è il tempo di riverberazione nell'ambiente ricevente, in secondi;
- T_0 è il tempo di riverberazione di riferimento assunto, pari a 0,5 s;
- L_n di rumore di calpestio di solai normalizzato (EN ISO 140-6)
- L_{ASmax} : livello massimo di pressione sonora ponderata A con costante di tempo slow;
- L_{Aeq} : livello continuo equivalente di pressione sonora ponderata A.

Gli indici di valutazione che caratterizzano i requisiti acustici passivi degli edifici sono:

- R_w indice del potere fonoisolante apparente di partizioni fra ambienti (UNI EN ISO 140-1/3/4);
- $D2m,nT,w$ indice dell'isolamento acustico standardizzato di facciata;
- $L_{n,w}$ indici del livello di rumore di calpestio di solai, normalizzato (UNI EN ISO 140-1/6/7/8);

D.P.C.M. 5.12.1997 (Determinazione dei requisiti acustici passivi degli edifici)

Tabella A (Classificazione degli ambienti abitativi)

- categoria A: edifici adibiti a residenza o assimilabili;
- categoria B: edifici adibiti ad uffici e assimilabili;
- categoria C: edifici adibiti ad alberghi, pensioni ed attività assimilabili;
- categoria D: edifici adibiti ad ospedali, cliniche, case di cura e assimilabili;
- categoria E: edifici adibiti ad attività scolastiche a tutti i livelli e assimilabili;
- categoria F: edifici adibiti ad attività ricreative o di culto o assimilabili;
- categoria G: edifici adibiti ad attività commerciali o assimilabili.

Tabella B (Requisiti acustici passivi degli edifici, dei loro componenti e degli impianti tecnologici)

- categoria D: $R_w(*) = 55 - D2m,nT,w = 45 - L_{nw} = 58 - L_{ASmax} = 35 - L_{Aeq} = 25$.
 - categorie A e C: $R_w(*) = 50 - D2m,nT,w = 40 - L_{nw} = 63 - L_{ASmax} = 35 - L_{Aeq} = 35$.
 - categoria E: $R_w(*) = 50 - D2m,nT,w = 48 - L_{nw} = 58 - L_{ASmax} = 35 - L_{Aeq} = 25$.
 - categorie B, F e G: $R_w(*) = 50 - D2m,nT,w = 42 - L_{nw} = 55 - L_{ASmax} = 35 - L_{Aeq} = 35$.
- (*) Valori di R_w riferiti a elementi di separazione tra due distinte unità immobiliari.

D.P.C.M. 1.3.1991 (Limiti massimi di immissione nelle sei zone acustiche, espressi come livello equivalente in dB(A))

- Classe I (Aree particolarmente protette) - Tempi: Diurno = 50; Notturmo = 40.
- Classe II (Aree prevalentemente residenziali) - Tempi: Diurno = 55; Notturmo = 45.
- Classe III (Aree di tipo misto) - Tempi: Diurno = 60; Notturmo = 50.
- Classe IV (Aree di intensa attività umana) - Tempi: Diurno = 65; Notturmo = 55.
- Classe V (Aree prevalentemente industriali) - Tempi: Diurno = 70; Notturmo = 60.
- Classe VI (Aree esclusivamente industriali) - Tempi: Diurno=70; Notturmo=70.

Valori limite di emissione L_{eq} in dB(A)

- Classe I (Aree particolarmente protette) - Tempi: Diurno (06.00-22.00) = 45; Notturmo(22.00-06.00) = 35.
- Classe II (Aree prevalentemente residenziali) - Tempi: Diurno (06.00-22.00) = 50; Notturmo (22.00-06.00) = 40.
- Classe III (Aree di tipo misto) - Tempi: Diurno (06.00-22.00) = 55; Notturmo (22.00-06.00) = 45.

Livello minimo della prestazione:

Sono ammesse soltanto chiusure in grado di assicurare un valore di $R_w \geq 40$ dB come da tabella.

Tabella A (Classificazione degli ambienti abitativi)

- categoria A: edifici adibiti a residenza o assimilabili;
- categoria B: edifici adibiti ad uffici e assimilabili;
- categoria C: edifici adibiti ad alberghi, pensioni ed attività assimilabili;

- categoria D: edifici adibiti ad ospedali, cliniche, case di cura e assimilabili;
- categoria E: edifici adibiti ad attività scolastiche a tutti i livelli e assimilabili;
- categoria F: edifici adibiti ad attività ricreative o di culto o assimilabili;
- categoria G: edifici adibiti ad attività commerciali o assimilabili.

Tabella B (Requisiti acustici passivi degli edifici, dei loro componenti e degli impianti tecnologici)

- categoria D: $R_w(*) = 55 - D_{2m,nT,w} = 45 - L_{nw} = 58 - L_{ASmax} = 35 - L_{Aeq} = 25$.
- categorie A e C: $R_w(*) = 50 - D_{2m,nT,w} = 40 - L_{nw} = 63 - L_{ASmax} = 35 - L_{Aeq} = 35$.
- categoria E: $R_w(*) = 50 - D_{2m,nT,w} = 48 - L_{nw} = 58 - L_{ASmax} = 35 - L_{Aeq} = 25$.
- categorie B, F e G: $R_w(*) = 50 - D_{2m,nT,w} = 42 - L_{nw} = 55 - L_{ASmax} = 35 - L_{Aeq} = 35$.

(*) Valori di R_w riferiti a elementi di separazione tra due distinte unità immobiliari.

Riferimenti normativi:

Legge Quadro 26.10.1995, n. 447; D.M. Ambiente 16.3.1998; D.M. Lavori Pubblici e Pubblica Istruzione 18.12.1975; D.M. Ambiente 29.11.2000; D.P.C.M. 1.3.1991; D.P.C.M. 14.11.1997; D.P.C.M. 5.12.1997; C.M. Lavori Pubblici 30.4.1966, n. 1769; Linee Guide Regionali; Regolamenti Comunali; UNI 8290-2; UNI EN 771-1/3/4/5/6; UNI EN 12354-1/3/4/6; UNI EN ISO 140-4/5/7; UNI EN ISO 10140-1/2/3/4/5; UNI EN ISO 717-1; UNI EN ISO 3382-2; UNI 11173; UNI 11367; UNI EN ISO 3382; UNI 11444; UNI 9916; UNI 11532; UNI 11516; UNI EN ISO 717-2; UNI EN ISO 16283-1/5.

01.06.R07 Isolamento termico

Classe di Requisiti: Termici ed igrotermici

Classe di Esigenza: Benessere

Le pareti perimetrali verticali dovranno resistere al passaggio di calore ed assicurare il benessere termico e limitare le dispersioni di riscaldamento e di energia.

Prestazioni:

Le prestazioni relative all'isolamento termico di una parete sono valutabili:

- attraverso il calcolo del coefficiente di trasmissione termica tenendo conto delle grandezze riportate nella UNI EN 12831;
- attraverso prove di laboratorio;
- attraverso metodi diversi (identificazione termografica delle zone diverse, misure con termoflussimetri e prove di tenuta all'aria).

Inoltre le prestazioni relative all'isolamento termico di una parete sono valutabili: in base alla trasmittanza unitaria U ed ai coefficienti lineari di trasmissione kl per ponti termici o punti singolari che essa possiede.

Livello minimo della prestazione:

Pur non stabilendo specifici limiti prestazionali per le singole chiusure ai fini del contenimento delle dispersioni, tuttavia i valori di U e kl devono essere tali da concorrere a contenere il coefficiente volumico di dispersione C_d dell'intero edificio e quello dei singoli locali nei limiti previsti dalle leggi e normative vigenti.

Riferimenti normativi:

Legge 9.1.1991, n. 10; D.Lgs. 19.8.2005, n. 192; D.Lgs. 30.5.2008, n. 115; D.P.R. 2.4.2009, n. 59; D.M. Sviluppo Economico 22.1.2008, n. 37; C.M. Lavori Pubblici 22.5.1967, n. 3151; UNI 7745; UNI 7959; UNI 8290-2; UNI 8369-2; UNI 8804; UNI 8979; UNI/TS 11300-1/2; UNI EN 15316-1/2; UNI 10349; UNI EN 771-1/3/4/5/6; UNI EN ISO 13790; UNI EN 12831.

01.06.R08 Permeabilità all'aria

Classe di Requisiti: Termici ed igrotermici

Classe di Esigenza: Benessere

Le pareti debbono controllare il passaggio dell'aria a protezione degli ambienti interni e permettere la giusta ventilazione attraverso delle aperture.

Prestazioni:

Le prestazioni si misurano sulla classificazione basata sul confronto tra la permeabilità all'aria del campione sottoposto a prova riferito all'intera area, e la permeabilità all'aria riferita alla lunghezza dei lati apribili. In particolare si rimanda alle norme UNI EN 12207, UNI EN 12208, UNI EN 12210.

Livello minimo della prestazione:

I livelli prestazionali variano in funzione delle classi, della permeabilità all'aria di riferimento a 100 Pa misurata in $m^3/(h m^2)$ e della pressione massima di prova misurata in Pa.

Riferimenti normativi:

C.M. Lavori Pubblici 22.5.1967, n. 3151; UNI 8290-2; UNI EN 1027; UNI EN 771-1/3/4/5/6; UNI EN 12207; UNI EN 12208.

01.06.R09 Reazione al fuoco

Classe di Requisiti: Protezione antincendio

Classe di Esigenza: Sicurezza

Livello di partecipazione al fuoco dei materiali combustibili costituenti le pareti.

Prestazioni:

I materiali di rivestimento delle pareti perimetrali devono essere di classe non superiore a 1 (uno) come previsto dalla classificazione di reazione al fuoco prevista dal D.M. 26.6.1984 ad eccezione di scale e dei passaggi situati all'interno della stessa unità immobiliare. Le prestazioni di reazione al fuoco dei materiali devono essere certificate da "marchio di conformità" con i dati: del nome del produttore; dell'anno di produzione; della classe di reazione al fuoco; dell'omologazione del Ministero

dell'Interno. Per altre aree dell'edificio a rischio incendio (autorimesse, depositi di materiali combustibili, centrale termica, ecc.) valgono le specifiche disposizioni normative in vigore per tali attività.

Livello minimo della prestazione:

I livelli minimi vengono valutati attraverso prove distruttive in laboratorio dei materiali, in particolare:

- attraverso la prova di non combustibilità (UNI EN ISO 1182);
- attraverso la reazione al fuoco dei materiali sospesi che possono essere investiti da una piccola fiamma su entrambe le facce (UNI 8456);
- attraverso la reazione al fuoco dei materiali che possono essere investiti da una piccola fiamma solamente su una faccia (UNI 8457);
- attraverso la reazione al fuoco dei materiali sottoposti all'azione di una fiamma d'innescio in presenza di calore radiante (UNI 9174).

Riferimenti normativi:

D.M. Interno 30.11.1983; D.M. Interno 26.6.1984; D.M. Interno 14.1.1985; D.M. Interno 16.5.1987, n. 246; D.M. Interno 16.2.2007; D.M. Interno 9.3.2007; D.M. Interno 9.5.2007; C.M. Interno 15.2.2008, n. 1968; UNI 7959; UNI 8290-2; UNI 8456; UNI 8457; UNI 9174; UNI EN 771-1/3/4/5/6; UNI EN ISO 1182.

01.06.R10 Regolarità delle finiture

Classe di Requisiti: Visivi

Classe di Esigenza: Aspetto

Le pareti debbono avere gli strati superficiali in vista privi di difetti, fessurazioni, scagliature o screpolature superficiali e/o comunque esenti da caratteri che possano rendere difficile la lettura formale.

Prestazioni:

Le superfici delle pareti perimetrali non devono presentare anomalie e/o comunque fessurazioni, screpolature, sbollature superficiali, ecc.. Le tonalità dei colori dovranno essere omogenee e non evidenziare eventuali tracce di ripresa di colore e/o comunque di ritocchi.

Livello minimo della prestazione:

I livelli minimi variano in funzione delle varie esigenze di aspetto come: la planarità; l'assenza di difetti superficiali; l'omogeneità di colore; l'omogeneità di brillantezza; l'omogeneità di insudiciamento, ecc..

Riferimenti normativi:

UNI 7959; UNI 7823; UNI 8290-2; UNI 8813; UNI 8941-1/2/3; UNI EN 771-1/3/4/5/6; UNI EN ISO 10545-2.

01.06.R11 Resistenza agli agenti aggressivi

Classe di Requisiti: Protezione dagli agenti chimici ed organici

Classe di Esigenza: Sicurezza

Le pareti non debbono subire dissoluzioni o disgregazioni e mutamenti di aspetto a causa dell'azione di agenti aggressivi chimici.

Prestazioni:

I materiali costituenti i rivestimenti esterni ed interni delle pareti perimetrali non devono deteriorarsi o comunque perdere le prestazioni iniziali in presenza di agenti chimici presenti negli ambienti. I materiali devono comunque consentire le operazioni di pulizia. I rivestimenti plastici ed i prodotti a base di vernici dovranno essere compatibili chimicamente con la base di supporto.

Livello minimo della prestazione:

I livelli minimi variano in funzione dei materiali utilizzati e del loro impiego.

Riferimenti normativi:

D.Lgs. 9.4.2008, n. 81; UNI 7959; UNI 8290-2; UNI EN 771-1/3/4/5/6; UNI EN ISO 10545-13/14; UNI EN ISO 175; ISO 1431; ICITE UEAtc (Direttive comuni - Intonaci plastici); ICITE UEAtc (Direttive comuni - Rivestimenti di pavimento sottili).

01.06.R12 Resistenza agli attacchi biologici

Classe di Requisiti: Protezione dagli agenti chimici ed organici

Classe di Esigenza: Sicurezza

Le pareti a seguito della presenza di organismi viventi (animali, vegetali, microrganismi) non dovranno subire riduzioni di prestazioni.

Prestazioni:

I materiali costituenti le pareti perimetrali e i rivestimenti non devono permettere lo sviluppo di agenti biologici come funghi, larve di insetto, muffe, radici, microrganismi in genere, ecc.. In ogni caso non devono deteriorarsi sotto l'attacco dei suddetti agenti biologici e resistere all'attacco di eventuali roditori consentendo un'agevole pulizia delle superfici.

Livello minimo della prestazione:

I valori minimi di resistenza agli attacchi biologici variano in funzione dei materiali, dei prodotti utilizzati, delle classi di rischio, delle situazioni generali di servizio, dell'esposizione a umidificazione e del tipo di agente biologico. Distribuzione degli agenti biologici per classi di rischio (UNI EN 335-1):

Classe di rischio 1

- Situazione generale di servizio: non a contatto con terreno, al coperto (secco);
- Descrizione dell'esposizione a umidificazione in servizio: nessuna;
- Distribuzione degli agenti biologici: insetti = U, termiti = Legge

Classe di rischio 2

- Situazione generale di servizio: non a contatto con terreno, al coperto (rischio di umidificazione);
- Descrizione dell'esposizione a umidificazione in servizio: occasionale;
- Distribuzione degli agenti biologici: funghi = U; (*)insetti = U; termiti = Legge

Classe di rischio 3

- Situazione generale di servizio: non a contatto con terreno, non al coperto;
- Descrizione dell'esposizione a umidificazione in servizio: frequente;
- Distribuzione degli agenti biologici: funghi = U; (*)insetti = U; termiti = Legge

Classe di rischio 4;

- Situazione generale di servizio: a contatto con terreno o acqua dolce;
- Descrizione dell'esposizione a umidificazione in servizio: permanente;
- Distribuzione degli agenti biologici: funghi = U; (*)insetti = U; termiti = Legge

Classe di rischio 5;

- Situazione generale di servizio: in acqua salata;
- Descrizione dell'esposizione a umidificazione in servizio: permanente;
- Distribuzione degli agenti biologici: funghi = U; (*)insetti = U; termiti = L; organismi marini = U.

U = universalmente presente in Europa

L = localmente presente in Europa

(*) il rischio di attacco può essere non significativo a seconda delle particolari situazioni di servizio.

Riferimenti normativi:

UNI 8290-2; UNI 8662-1/2/3; UNI 8789; UNI 8795; UNI 8859; UNI 8864; UNI 8940; UNI 8976; UNI 9090; UNI 9092-2; UNI EN 117; UNI EN 118; UNI EN 212; UNI EN 335-1/2; UNI EN 771-1/3/4/5/6; UNI EN 1001-1.

01.06.R13 Resistenza agli urti

Classe di Requisiti: Di stabilità

Classe di Esigenza: Sicurezza

Le pareti debbono essere in grado di sopportare urti (definiti dall'energia cinetica di urti-tipo o convenzionali di corpi duri, come di oggetti scagliati, o molli, come il peso di un corpo che cade) che non debbono compromettere la stabilità della parete, né provocare il distacco di elementi o frammenti pericolosi a carico degli utenti.

Prestazioni:

Le pareti non devono manifestare segni di deterioramento e/o deformazioni permanenti a carico delle finiture (tinteggiatura, rivestimento pellicolare, ecc.) con pericolo di cadute di frammenti di materiale, se sottoposte alle azioni di urti sulla faccia esterna e su quella interna.

Livello minimo della prestazione:

Le pareti perimetrali devono resistere all'azione di urti sulla faccia esterna ed interna, prodotti secondo le modalità riportate di seguito che corrispondono a quelle previste dalla norma UNI 9269 P:

- Tipo di prova: Urto con corpo duro;

Massa del corpo [Kg] = 0,5;

Energia d'urto applicata [J] = 3;

Note: - ;

- Tipo di prova: Urto con corpo molle di grandi dimensioni;

Massa del corpo [Kg] = 50;

Energia d'urto applicata [J] = 300;

Note: Non necessario, per la faccia esterna, oltre il piano terra;

- Tipo di prova: Urto con corpo molle di piccole dimensioni;

Massa del corpo [Kg] = 3;

Energia d'urto applicata [J] = 60 - 10 - 30;

Note: Superficie esterna, al piano terra.

Riferimenti normativi:

UNI 7959; UNI 8201; UNI 8290-2; UNI 9269 P; UNI EN 771-1/3/4/5/6; UNI ISO 7892.

01.06.R14 Resistenza ai carichi sospesi

Classe di Requisiti: Di stabilità

Classe di Esigenza: Sicurezza

Le pareti debbono essere in grado di sopportare il peso di carichi appesi minori (ad esempio quadri, insegne, ecc.) o altri di maggiore entità (mensole, arredi, ecc.).

Prestazioni:

Le pareti perimetrali e/o eventuali contropareti, devono essere in grado di garantire la stabilità ed evitare pericoli a carico dell'utenza per l'azione di carichi sospesi. Inoltre devono essere assicurate tutte le eventuali operazioni di riparazione delle superfici anche nel caso di rimozione degli elementi di fissaggio.

Livello minimo della prestazione:

Le pareti perimetrali devono essere in grado di garantire la stabilità sotto l'azione di carichi sospesi, in particolare se sottoposte a:

- carico eccentrico di almeno 5 N, applicato a 30 cm dalla superficie tramite una mensola;
- sforzi di strappo, fino a valori di 100 N, del fissaggio per effetto della trazione eseguita perpendicolare alla superficie della parete;
- sforzi verticali di flessione del sistema di fissaggio fino a valori di 400 N.

Riferimenti normativi:

UNI 8290-2; UNI 8326; UNI 10879; UNI EN 771-1/3/4/5/6.

01.06.R15 Resistenza al fuoco

Classe di Requisiti: Protezione antincendio

Classe di Esigenza: Sicurezza

I materiali costituenti le pareti sottoposti all'azione del fuoco non devono subire trasformazioni chimico-fisiche.

Prestazioni:

Gli elementi strutturali delle pareti perimetrali devono presentare una resistenza al fuoco (REI) non inferiore a quello determinabile in funzione del carico d'incendio, secondo le modalità specificate nel D.M. 9.3.2007. Le pareti di aree a rischio specifico interessate l'edificio (depositi di materiali combustibili, autorimesse, centrale termica, locali di vendita, ecc.) dovranno inoltre rispettare le specifiche disposizioni normative vigenti per tali attività.

Livello minimo della prestazione:

In particolare gli elementi costruttivi delle pareti perimetrali devono avere la resistenza al fuoco indicata di seguito, espressa in termini di tempo entro i quali essi conservano stabilità, tenuta alla fiamma e ai fumi e isolamento termico:

- altezza antincendio [m] da 12 a 32, Classe REI [min.] = 60;
- altezza antincendio [m] da oltre 32 a 80, Classe REI [min.] = 90;
- altezza antincendio [m] oltre 80, Classe REI [min.] = 120.

Riferimenti normativi:

D.Lgs. 9.4.2008, n. 81; D.M. Interno 30.11.1983; D.M. Interno 26.6.1984; D.M. Interno 14.1.1985; D.M. Interno 16.5.1987, n. 246; D.M. Interno 26.8.1992; D.M. Attività Produttive 3.9.2001; D.M. Interno 18.9.2002; D.M. Interno 21.6.2004; D.M. Interno 3.11.2004; D.M. Interno 10.3.2005; D.M. Interno 15.3.2005; D.M. Interno 16.2.2007; D.M. Interno 9.3.2007; D.M. Interno 9.5.2007; C.M. Interno 15.2.2008, n. 1968; UNI 8089; UNI 8178; UNI 8290-2; UNI 8456; UNI 8627; UNI 9174; UNI 9177; UNI 9503; UNI 9504; UNI EN 1634-1; UNI EN 1992; UNI EN 1363-1/2; UNI EN ISO 1182; UNI CEI EN ISO 13943.

01.06.R16 Resistenza al gelo

Classe di Requisiti: Protezione dagli agenti chimici ed organici

Classe di Esigenza: Sicurezza

Le pareti non dovranno subire disgregazioni e variazioni dimensionali e di aspetto in conseguenza della formazione di ghiaccio.

Prestazioni:

Le pareti perimetrali e gli elementi costituenti dovranno conservare nel tempo le proprie caratteristiche funzionali se sottoposte a sollecitazioni derivanti da cause di gelo e disgelo. In particolare all'insorgere di pressioni interne che ne provocano la degradazione.

Livello minimo della prestazione:

I valori minimi variano in funzione del materiale impiegato. La resistenza al gelo viene determinata secondo prove di laboratorio su provini di calcestruzzo (provenienti da getti effettuati in cantiere, confezionato in laboratorio o ricavato da calcestruzzo già indurito) sottoposti a cicli alternati di gelo (in aria raffreddata) e disgelo (in acqua termostattizzata). Le misurazioni della variazione del modulo elastico, della massa e della lunghezza ne determinano la resistenza al gelo.

Riferimenti normativi:

UNI EN 12350-7; UNI 7087; UNI 7959; UNI 8290-2; UNI 8520-1; UNI EN 206-1; UNI EN 771- 1/3/4/5/6; UNI EN 934-1; UNI EN 1328; UNI EN 12670; UNI EN 13055-1; UNI EN ISO 10545-12; UNI 11417; ICITE UEAtc (Direttive comuni - Facciate leggere); ICITE UEAtc (Direttive comuni - Intonaci plastici); ICITE UEAtc (Direttive comuni - Sistemi di isolamento esterno con intonaco sottile su isolante).

01.06.R17 Resistenza al vento

Classe di Requisiti: Di stabilità

Classe di Esigenza: Sicurezza

Le pareti debbono resistere alle azioni e depressioni del vento tale da non compromettere la stabilità e la funzionalità degli strati che le costituiscono.

Prestazioni:

Le pareti perimetrali devono essere idonee a resistere all'azione del vento in modo da assicurare durata e funzionalità nel tempo senza pregiudicare la sicurezza degli utenti. L'azione del vento da considerare è quella prevista dal D.M. Infrastrutture e Trasporti 17.1.2018, tenendo conto dell'altezza dell'edificio, della forma della parete e del tipo di esposizione.

Livello minimo della prestazione:

I livelli minimi variano in funzione di prove di laboratorio basate nella misurazione della differenza di pressione in condizioni di sovrappressione e in depressione, con cassoni d'aria o cuscini d'aria, di una sezione di parete secondo la ISO 7895.

Riferimenti normativi:

D.M. Infrastrutture e Trasporti 17.1.2018; UNI 7959; UNI 8290-2; UNI EN 12211; UNI EN 771-1/3/4/5/6.

01.06.R18 Resistenza all'acqua

Classe di Requisiti: Protezione dagli agenti chimici ed organici

Classe di Esigenza: Sicurezza

I materiali costituenti le pareti, a contatto con l'acqua, dovranno mantenere inalterate le proprie caratteristiche chimico-fisiche.

Prestazioni:

Non devono verificarsi deterioramenti di alcun tipo dei rivestimenti superficiali, nei limiti indicati dalla normativa. L'acqua inoltre non deve raggiungere i materiali isolanti né quelli deteriorabili in presenza di umidità.

Livello minimo della prestazione:

In presenza di acqua, non devono verificarsi variazioni dimensionali né tantomeno deformazioni permanenti nell'ordine dei 4-5 mm rispetto al piano di riferimento della parete.

Riferimenti normativi:

UNI 7959; UNI 8290-2; UNI 8298-5/14; UNI 11417-1/2; UNI EN 771-1/3/4/5/6; UNI EN ISO 2812-2; UNI EN ISO 175; ICITE UEAtc; UNI EN ISO 15148.

01.06.R19 Resistenza meccanica

Classe di Requisiti: Di stabilità

Classe di Esigenza: Sicurezza

Le pareti debbono contrastare in modo efficace la manifestazione di eventuali rotture, o deformazioni rilevanti, causate dall'azione di possibili sollecitazioni.

Prestazioni:

Le pareti devono essere idonee a contrastare in modo concreto il prodursi di eventuali rotture o deformazioni rilevanti in conseguenza dell'azione di sollecitazioni meccaniche che possono in un certo modo comprometterne la durata e la funzionalità nel tempo e costituire pericolo per la sicurezza degli utenti. A tal fine si considerano le seguenti azioni: carichi dovuti al peso proprio, carichi di esercizio, sollecitazioni sismiche, carichi provocati da dilatazioni termiche, eventuali assestamenti e deformazioni di strutturali.

Livello minimo della prestazione:

Per una analisi più approfondita dei livelli minimi rispetto ai vari componenti e materiali costituenti le pareti perimetrali si rimanda comunque alle prescrizioni di legge e di normative vigenti in materia.

Riferimenti normativi:

Legge 5.11.1971, n. 1086; Legge 2.2.1974, n. 64; D.M. Infrastrutture e Trasporti 17.1.2018; UNI 8290-2; UNI EN 771-1/3/4/5/6; UNI EN 1504-8.

01.06.R20 Tenuta all'acqua

Classe di Requisiti: Termici ed igrotermici

Classe di Esigenza: Benessere

La stratificazione delle pareti debbono essere realizzata in modo da impedire alle acque meteoriche di penetrare negli ambienti interni provocando macchie di umidità e/o altro ai rivestimenti interni.

Prestazioni:

Le prestazioni si misurano sulla classificazione basata sul confronto tra la permeabilità all'aria del campione sottoposto a prova riferito all'intera area, e la permeabilità all'aria riferita alla lunghezza dei lati apribili.

Livello minimo della prestazione:

I livelli prestazionali variano in funzione delle classi, della permeabilità all'aria di riferimento a 100 Pa misurata in m³/(h m²) e della pressione massima di prova misurata in Pa.

Riferimenti normativi:

C.M. Lavori Pubblici 22.5.1967, n. 3151; UNI 8290-2; UNI EN 771-1/3/4/5/6; UNI EN 1027; UNI EN 12207; UNI EN 12208.

01.06.R21 Utilizzo di materiali, elementi e componenti a ridotto carico ambientale

Classe di Requisiti: Di salvaguardia dell'ambiente

Classe di Esigenza: Salvaguardia ambiente

I materiali e gli elementi selezionati, durante il ciclo di vita utile dovranno assicurare emissioni ridotte di inquinanti oltre ad un ridotto carico energetico.

Prestazioni:

La selezione dei materiali da costruzione deve, quindi, essere effettuata tenendo conto delle principali categorie di impatti ambientali: eutrofizzazione, cambiamenti climatici, acidificazione, riduzione dello strato di ozono extratrasferico, smog fotochimico, inquinamento del suolo e delle falde acquifere. Tali impatti dipendono dalle caratteristiche dei processi produttivi e anche dalla distanza della fonte di approvvigionamento rispetto al cantiere di costruzione del manufatto edilizio, in tale ottica è opportuno privilegiare materiali provenienti da siti di produzione limitrofi al luogo di costruzione, prendendo in considerazione anche la tipologia dei mezzi che sono utilizzati in relazione ai processi di trasporto.

Inoltre, gli impatti ambientali possono dipendere dalle risorse da cui derivano. Sono da privilegiare quelli derivanti da risorse rinnovabili, pur considerando che la scelta di un materiale dipende anche da altri requisiti che possono giustificare soluzioni tecnologiche differenti.

Livello minimo della prestazione:

I parametri relativi all'utilizzo di materiali ed elementi e componenti a ridotto carico ambientale dovranno rispettare i limiti previsti dalla normativa vigente

Riferimenti normativi:

D.M. Ambiente 8.5.2003, n. 203; D.Lgs. 3.4.2006, n. 152; C.M. Ambiente 15.7.2005, n. 5205; Dir. 2008/98/CE; C.M. Ambiente 19.7.2005; UNI EN ISO 14020; UNI EN ISO 14021; UNI EN ISO 14024; UNI EN ISO 14025; UNI 11277; D.M. Ambiente 11.10.2017.

01.06.R22 Utilizzo di materiali, elementi e componenti riciclati

Classe di Requisiti: Gestione dei rifiuti

Classe di Esigenza: Salvaguardia ambiente

Per diminuire la quantità di rifiuti dai prodotti, dovrà essere previsto l'utilizzo di materiali riciclati.

Prestazioni:

Nella scelta dei componenti, elementi e materiali, valutare con attenzione quelli che potenzialmente possono essere avviati al riciclo.

Livello minimo della prestazione:

Calcolare la percentuale di materiali da avviare ai processi di riciclaggio.

Determinare la percentuale in termini di quantità (kg) o di superficie (mq) di materiale impiegato nell'elemento tecnico in relazione all'unità funzionale assunta.

Riferimenti normativi:

D.M. Ambiente 8.5.2003, n. 203; D.Lgs. 3.4.2006, n. 152; C.M. Ambiente 15.7.2005, n. 5205; Dir. 2008/98/CE; C.M. Ambiente 19.7.2005; UNI EN ISO 14020; UNI EN ISO 14021; UNI EN ISO 14024; UNI EN ISO 14025; UNI 11277; D.M. Ambiente 11.10.2017.

01.06.R23 Riduzione degli impatti negativi nelle operazioni di manutenzione

Classe di Requisiti: Di salvaguardia dell'ambiente

Classe di Esigenza: Salvaguardia ambiente

All'interno del piano di manutenzione redatto per l'opera interessata, dovranno essere inserite indicazioni che favoriscano la diminuzione di impatti sull'ambiente attraverso il minore utilizzo di sostanze tossiche, favorendo la riduzione delle risorse.

Prestazioni:

Favorire l'impiego di materiali e componenti caratterizzati da un lungo ciclo di vita e da efficiente manutenibilità e riutilizzabilità degli stessi. In fase progettuale optare per la composizione dell'edificio dei sub-sistemi, utilizzando tecnologie e soluzioni mirate a facilitare gli interventi di manutenzione e a ridurre la produzione di rifiuti.

Livello minimo della prestazione:

Utilizzo di materiali e componenti con basse percentuali di interventi manutentivi.

Riferimenti normativi:

D.M. Ambiente 8.5.2003, n. 203; D.Lgs. 3.4.2006, n. 152; C.M. Ambiente 15.7.2005, n. 5205; Dir. 2008/98/CE; C.M. Ambiente 19.7.2005; UNI EN ISO 14020; UNI EN ISO 14021; UNI EN ISO 14024; UNI EN ISO 14025; UNI 11277; D.M. Ambiente 11.10.2017.

01.06.R24 Gestione ecocompatibile dei rifiuti

Classe di Requisiti: Gestione dei rifiuti

Classe di Esigenza: Salvaguardia ambiente

I materiali, elementi e componenti utilizzati dovranno essere considerati nel piano di gestione di fine vita per il successivo recupero e trattamento nel processo edilizio.

Prestazioni:

Nella gestione del piano di fine vita si dovrà tener conto di tutte le fasi concernenti la demolizione dei vari elementi, secondo uno schema dettagliato e pianificato, anche in considerazione dei benefici derivanti dal recupero degli stessi.

Livello minimo della prestazione:

Il piano di gestione di fine vita, a secondo degli elementi e materiali contemplati, dovrà riportare le tipologie di recupero e trattamento secondo i parametri vigenti.

Riferimenti normativi:

D.M. Ambiente 8.5.2003, n. 203; D.Lgs. 3.4.2006, n. 152; C.M. Ambiente 15.7.2005, n. 5205; Dir. 2008/98/CE; C.M. Ambiente 19.7.2005; UNI EN ISO 14020; UNI EN ISO 14021; UNI EN ISO 14024; UNI EN ISO 14025; UNI 11277; D.M. Ambiente 11.10.2017.

01.06.R25 Utilizzo di materiali, elementi e componenti ad elevato potenziale di riciclabilità

Classe di Requisiti: Utilizzo razionale delle risorse

Classe di Esigenza: Salvaguardia ambiente

Utilizzo di materiali, elementi e componenti con un elevato grado di riciclabilità

Prestazioni:

Nelle scelte progettuali di materiali, elementi e componenti si dovrà tener conto del loro grado di riciclabilità in funzione dell'ubicazione del cantiere, del loro ciclo di vita, degli elementi di recupero, ecc.

Livello minimo della prestazione:

Calcolare la percentuale di materiali da avviare ai processi di riciclaggio. Determinare la percentuale in termini di quantità (kg) o di superficie (mq) di materiale impiegato nell'elemento tecnico in relazione all'unità funzionale assunta.

Riferimenti normativi:

D.M. Ambiente 8.5.2003, n. 203; D.Lgs. 3.4.2006, n. 152; C.M. Ambiente 15.7.2005, n. 5205; Dir. 2008/98/CE; C.M. Ambiente 19.7.2005; UNI EN ISO 14020; UNI EN ISO 14021; UNI EN ISO 14024; UNI EN ISO 14025; UNI 11277; D.M. Ambiente 11.10.2017.

01.06.R26 Utilizzo di tecniche costruttive che facilitino il disassemblaggio a fine vita

Classe di Requisiti: Utilizzo razionale delle risorse

Classe di Esigenza: Salvaguardia ambiente

Utilizzo razionale delle risorse attraverso la selezione di tecniche costruttive che rendano agevole il disassemblaggio alla fine del ciclo di vita

Prestazioni:

Nella fase di progettazione fare prevalere la scelta su sistemi costruttivi che facilitano la smontabilità dei componenti ed i successivi processi di demolizione e recupero dei materiali

Livello minimo della prestazione:

Nella fase progettuale bisogna garantire una adeguata percentuale di sistemi costruttivi che facilitano il disassemblaggio alla fine del ciclo di vita

Riferimenti normativi:

D.M. Ambiente 8.5.2003, n. 203; D.Lgs. 3.4.2006, n. 152; C.M. Ambiente 15.7.2005, n. 5205; Dir. 2008/98/CE; C.M. Ambiente 19.7.2005; UNI EN ISO 14020; UNI EN ISO 14021; UNI EN ISO 14024; UNI EN ISO 14025; UNI 11277; D.M. Ambiente 11.10.2017.

01.06.R27 Utilizzo di materiali, elementi e componenti caratterizzati da un'elevata durabilità

Classe di Requisiti: Utilizzo razionale delle risorse

Classe di Esigenza: Salvaguardia ambiente

Utilizzo razionale delle risorse attraverso l'impiego di materiali con una elevata durabilità.

Prestazioni:

Nelle fasi progettuali dell'opera individuare e scegliere elementi e componenti caratterizzati da una durabilità elevata.

Livello minimo della prestazione:

Nella fase progettuale bisogna garantire una adeguata percentuale di elementi costruttivi caratterizzati da una durabilità elevata.

Riferimenti normativi:

D.M. Ambiente 8.5.2003, n. 203; D.Lgs. 3.4.2006, n. 152; C.M. Ambiente 15.7.2005, n. 5205; Dir. 2008/98/CE; C.M. Ambiente 19.7.2005; UNI EN ISO 14020; UNI EN ISO 14021; UNI EN ISO 14024; UNI EN ISO 14025; UNI 11277; D.M. Ambiente 11.10.2017.

01.06.R28 Isolamento termico dall'utilizzo di materiali con elevata resistenza termica

Classe di Requisiti: Utilizzo razionale delle risorse climatiche ed energetiche - requisiti geometrici e fisici

Classe di Esigenza: Salvaguardia ambiente

Devono essere previsti materiali e tecnologie ad elevata resistenza termica.

Prestazioni:

Nella fase di progettazione, per i componenti di involucro opachi, i fattori da prendere in considerazione sono rappresentati:

- dalla strategia complessiva adottata per l'isolamento termico (isolamento concentrato, ripartito, struttura leggera o pesante, facciata ventilata tradizionale, facciata ventilata attiva, ecc.);
- dalla scelta e dal posizionamento del materiale isolante, delle dimensioni, delle caratteristiche di conduttività termica, permeabilità al vapore, comportamento meccanico (resistenza e deformazione sotto carico), compatibilità ambientale (in termini di emissioni di prodotti volatili e fibre, possibilità di smaltimento, ecc.).

Livello minimo della prestazione:

Le dispersioni di calore attraverso l'involucro edilizio dovranno essere ridotte mediante l'utilizzo di componenti (opachi e vetriati) ad elevata resistenza termica. I livelli minimi di riferimento da rispettare sono rappresentati dai valori limite del coefficiente volumico di dispersione secondo la normativa vigente.

Riferimenti normativi:

D. Lgs. 18.7.2016, n.141; D. M. 24.5.2016; UNI TS 11300; UNI EN ISO 10211; UNI EN ISO 14683; UNI EN ISO 10077-1; UNI 11277; D.M. Ambiente 11.10.2017.

01.06.R29 Riduzione delle emissioni tossiche-nocive di materiali, elementi e componenti

Classe di Requisiti: Condizioni d'igiene ambientale connesse con l'esposizione ad inquinanti dell'aria interna

Classe di Esigenza: Salvaguardia ambiente

Riduzione delle emissioni tossiche-nocive di materiali, connesse con l'esposizione ad inquinanti dell'aria interna.

Prestazioni:

In fase progettuale l'adozione di materiali, elementi e componenti in esposizione all'aria interna ed al sistema di ventilazione, dovrà produrre una bassa emissione e/o l'eliminazione di ogni contaminante tossico-nocivo per l'utenza (VOC, CFC, HCFC, ecc..).

Il termine composti organici volatili (COV, o anche VOC dall'inglese Volatile Organic Compounds) sta ad indicare tutta una serie di composti chimici contenenti solo carbonio ed idrogeno (composti alifatici e composti aromatici) o composti contenenti ossigeno, cloro o altri elementi tra il carbonio e l'idrogeno, come gli aldeidi, eteri, alcool, esteri, clorofluorocarburi (CFC) ed idroclorofluorocarburi (HCFC). In questa categoria rientrano il metano, la formaldeide, gli ftalati e tanti altri composti che si trovano sottoforma di vapore o in forma liquida, ma in grado di evaporare facilmente a temperatura e pressione ambiente. Prodotti da stampanti e fotocopiatrici, materiali da costruzione e arredi (es. mobili, moquettes, rivestimenti) che possono determinare emissione continue e durature nel tempo.

Livello minimo della prestazione:

L'aria è considerabile di buona qualità se nell'ambiente non sono presenti inquinanti specifici in concentrazioni dannose per la salute dell'occupante e se è percepita come soddisfacente da almeno l'80% degli occupanti.

Riferimenti normativi:

D.Lgs. 9.4.2008, n. 81; Reg. EU (CLP) n. 1272/08; ISPESL, Linee Guida - Microclima, 6.2006; Accordo Stato-Regioni, Linee Guida Ambienti Confinati, 27.9.2001; Valori Limite di Soglia (TLV) e Indici Biologici di Esposizione (IBE), AIDII 1997 e ACGIH 2002; Collana Quaderni del Ministero della Salute; UNI 11277; D.M. Ambiente 11.10.2017.

01.06.R30 Riconoscibilità dei caratteri ambientali del luogo

Classe di Requisiti: Integrazione Paesaggistica

Classe di Esigenza: Salvaguardia ambiente

Garantire che gli interventi siano in armonia con le caratteristiche dell'ambiente sia costruito che naturale in cui si inseriscono.

Prestazioni:

In fase progettuale la scelta degli elementi, componenti e materiali deve tener conto dei caratteri tipologici dei luoghi in cui gli interventi vanno ad attuarsi.

Livello minimo della prestazione:

Per interventi sul costruito e sul naturale, bisogna assicurare in particolare:

- la riconoscibilità dei caratteri morfologico strutturali del contesto;
- la riconoscibilità della qualità percettiva dell'ambiente.

Riferimenti normativi:

D.Lgs. 26.3.2008, n. 63; D.Lgs. 22.1.2004, n. 42; D.Lgs. 24.3.2006, n. 157; D.Lgs. 3.4.2006, n. 152; UNI 11277; D.M. Ambiente 11.10.2017.

01.06.R31 Valutazione delle potenzialità di riciclo dei materiali

Classe di Requisiti: Utilizzo razionale delle risorse derivanti da scarti e rifiuti

Classe di Esigenza: Salvaguardia ambiente

Valorizzare i processi di riciclaggio e di riuso favorendo le rivalutazione degli elementi tecnici una volta dismessi.

Prestazioni:

Nella scelta dei componenti, elementi e materiali, valutare con attenzione quelli che potenzialmente possono essere avviati al riciclo.

Livello minimo della prestazione:

Calcolare la percentuale di materiali da avviare ai processi di riciclaggio.

Determinare la percentuale in termini di quantità (kg) o di superficie (mq) di materiale impiegato nell'elemento tecnico in relazione all'unità funzionale assunta.

Riferimenti normativi:

D.M. Ambiente 8.5.2003, n. 203; D.Lgs. 3.4.2006, n. 152; C.M. Ambiente 15.7.2005, n. 5205; Dir. 2008/98/CE; C.M. Ambiente 19.7.2005; UNI EN ISO 14020; UNI EN ISO 14021; UNI EN ISO 14024; UNI EN ISO 14025; UNI 11277; D.M. Ambiente 11.10.2017.

01.06.R32 Demolizione selettiva

Classe di Requisiti: Gestione dei rifiuti

Classe di Esigenza: Salvaguardia ambiente

Demolizione selettiva attraverso la gestione razionale dei rifiuti.

Prestazioni:

In fase progettuale selezionare componenti che facilitano le fasi di disassemblaggio e demolizione selettiva, agevolando la separabilità dei componenti e dei materiali.

Livello minimo della prestazione:

Verifica della separabilità dei componenti secondo il principio assenza – presenza per i principali elementi tecnici costituenti il manufatto edilizio.

Riferimenti normativi:

D.Lgs. 3.4.2006, n. 152; UNI EN 13242; UNI EN ISO 14688-1; UNI EN 13285; UNI 11277; D.M. Ambiente 11.10.2017.

01.06.R33 Riduzione quantità di RSU destinati alla discarica

Classe di Requisiti: Gestione dei rifiuti

Classe di Esigenza: Salvaguardia ambiente

Gestione dei rifiuti razionale attraverso la riduzione quantità di Rifiuti Solidi Urbani destinati alla discarica.

Prestazioni:

Ottimizzare i processi di riciclaggio e di riciclo dei materiali, favorendo la rivalutazione dei rifiuti cosiddetti RSU (Rifiuti Solidi Urbani) una volta dismessi.

Livello minimo della prestazione:

Controllo dei flussi degli RSU che potenzialmente possono essere avviati ai processi di riciclaggio. Risulta importante, individuare strategie progettuali in grado, durante la fase di esercizio, di raggiungere l'obiettivo di avviare alla raccolta differenziata il 50% (in peso) del flusso complessivo degli RSU prodotti.

Riferimenti normativi:

D.M. Ambiente 8.5.2003, n. 203; D.Lgs. 3.4.2006, n. 152; C.M. Ambiente 15.7.2005, n. 5205; Dir. 2008/98/CE; C.M. Ambiente 19.7.2005; UNI EN ISO 14020; UNI EN ISO 14021; UNI EN ISO 14024; UNI EN ISO 14025; UNI 11277; D.M. Ambiente 11.10.2017.

01.06.R34 Riduzione dei rifiuti da manutenzione

Classe di Requisiti: Gestione dei rifiuti

Classe di Esigenza: Salvaguardia ambiente

Riduzione e gestione eco-compatibile dei rifiuti derivanti dalle attività di manutenzione.

Prestazioni:

Favorire l'impiego di materiali e componenti caratterizzati da un lungo ciclo di vita e da efficiente manutenibilità e riutilizzabilità degli stessi. In fase progettuale optare per la composizione dell'edificio dei sub-sistemi, utilizzando tecnologie e soluzioni mirate a facilitare gli interventi di manutenzione e a ridurre la produzione di rifiuti.

Livello minimo della prestazione:

Utilizzo di materiali e componenti con basse percentuali di interventi manutentivi.

Riferimenti normativi:

D.M. Ambiente 8.5.2003, n. 203; D.Lgs. 3.4.2006, n. 152; C.M. Ambiente 15.7.2005, n. 5205; Dir. 2008/98/CE; C.M. Ambiente 19.7.2005; UNI EN ISO 14020; UNI EN ISO 14021; UNI EN ISO 14024; UNI EN ISO 14025; UNI 11277; D.M. Ambiente 11.10.2017.

01.06.R35 Recupero delle tradizioni costruttive locali

Classe di Requisiti: Integrazione della cultura materiale

Classe di Esigenza: Aspetto

Garantire la salvaguardia delle tradizioni costruttive locali.

Prestazioni:

Nelle scelte progettuali tener conto:

- della tutela dei caratteri tipologici, materiali, costruttivi e tecnologici locali, in armonia con le altre classi di esigenze, in caso di nuovi interventi;
- della conservazione delle tecniche tradizionali di realizzazione e di impiego dei materiali, negli interventi di recupero.

Livello minimo della prestazione:

Garantire una idonea percentuale di elementi e materiali con caratteristiche tecnico costruttive e materiali di progetto adeguati con il contesto in cui si inserisce l'intervento.

Riferimenti normativi:

D.Lgs. 26.3.2008, n. 63; D.Lgs. 22.1.2004, n. 42; D.Lgs. 24.3.2006, n. 157; D.Lgs. 3.4.2006, n. 152; UNI 11277; D.M. Ambiente 11.10.2017.

01.06.R36 Certificazione ecologica

Classe di Requisiti: Di salvaguardia dell'ambiente

Classe di Esigenza: Salvaguardia ambiente

I prodotti, elementi, componenti e materiali dovranno essere dotati di etichettatura ecologica o di dichiarazione ambientale.

Prestazioni:

I prodotti, elementi, componenti e materiali, dovranno presentare almeno una delle tipologie ambientali riportate:

- TIPO I: Etichette ecologiche volontarie basate su un sistema multicriteria che considera l'intero ciclo di vita del prodotto, sottoposte a certificazione esterna da parte di un ente indipendente (tra queste rientra, ad esempio, il marchio europeo di qualità ecologica ECOLABEL). (ISO 14024);
- TIPO II: Etichette ecologiche che riportano auto-dichiarazioni ambientali da parte di produttori, importatori o distributori di prodotti, senza che vi sia l'intervento di un organismo indipendente di certificazione (tra le quali: "Riciclabile", "Compostabile", ecc.). (ISO 14021);
- TIPO III: Etichette ecologiche che riportano dichiarazioni basate su parametri stabiliti e che contengono una quantificazione degli impatti ambientali associati al ciclo di vita del prodotto calcolato attraverso un sistema LCA. Sono sottoposte a un controllo indipendente e presentate in forma chiara e confrontabile. Tra di esse rientrano, ad esempio, le "Dichiarazioni Ambientali di Prodotto". (ISO 14025).

Livello minimo della prestazione:

Possesso di etichettatura ecologica o di dichiarazione ambientale dei prodotti impiegati.

Riferimenti normativi:

UNI EN ISO 14020; UNI EN ISO 14021; UNI EN ISO 14024; UNI EN ISO 14025; UNI 11277; D.M. Ambiente 11.10.2017.

01.06.R37 Dematerializzazione

Classe di Requisiti: Di salvaguardia dell'ambiente

Classe di Esigenza: Salvaguardia ambiente

Il prodotto, attraverso la riduzione dell'intensità del materiale ed energetica per unità di prodotto, dovrà contenere dimensioni, spessore e peso.

Prestazioni:

Nella fase di produzione dovranno essere impiegate minori quantità di risorse energetiche e materiali.

Livello minimo della prestazione:

Garantendo i livelli prestazionali dei prodotti, dovranno essere utilizzate minori quantità di risorse energetiche e materiali.

Riferimenti normativi:

D.M. Ambiente 11.10.2017; UNI 11277.

ELEMENTI MANUTENIBILI DELL'UNITÀ TECNOLOGICA:

- ° 01.06.01 Murature a cassa vuota
- ° 01.06.02 Murature in mattoni
- ° 01.06.03 Murature intonacate

Murature a cassa vuota

Unità Tecnologica: 01.06

Pareti esterne

Si tratta di murature realizzate con intercapedine areata o coibentata di dimensioni e caratteristiche diverse. In genere si tratta di doppie pareti in laterizio con cassa vuota costituita da camera d'aria di 5-6 cm di spessore. Il paramento esterno è generalmente realizzato a faccia vista con mattoni. Le due pareti possono anche essere mutuamente collegate mediante ancoraggi metallici.

ANOMALIE RISCONTRABILI

01.06.01.A01 Alveolizzazione

Degradazione che si manifesta con la formazione di cavità di forme e dimensioni variabili. Gli alveoli sono spesso interconnessi e hanno distribuzione non uniforme. Nel caso particolare in cui il fenomeno si sviluppa essenzialmente in profondità con andamento a diverticoli si può usare il termine alveolizzazione a cariatura.

01.06.01.A02 Crosta

Deposito superficiale di spessore variabile, duro e fragile, generalmente di colore nero.

01.06.01.A03 Decolorazione

Alterazione cromatica della superficie.

01.06.01.A04 Deposito superficiale

Accumulo di pulviscolo atmosferico o di altri materiali estranei, di spessore variabile, poco coerente e poco aderente alla superficie del rivestimento.

01.06.01.A05 Disgregazione

Decoesione caratterizzata da distacco di granuli o cristalli sotto minime sollecitazioni meccaniche.

01.06.01.A06 Distacco

Disgregazione e distacco di parti notevoli del materiale che può manifestarsi anche mediante espulsione di elementi prefabbricati dalla loro sede.

01.06.01.A07 Efflorescenze

Formazione di sostanze, generalmente di colore biancastro e di aspetto cristallino o polverulento o filamentoso, sulla superficie del manufatto. Nel caso di efflorescenze saline, la cristallizzazione può talvolta avvenire all'interno del materiale provocando spesso il distacco delle parti più superficiali: il fenomeno prende allora il nome di criptoefflorescenza o subefflorescenza.

01.06.01.A08 Erosione superficiale

Asportazione di materiale dalla superficie dovuta a processi di natura diversa. Quando sono note le cause di degrado, possono essere utilizzati anche termini come erosione per abrasione o erosione per corrosione (cause meccaniche), erosione per corrosione (cause chimiche e biologiche), erosione per usura (cause antropiche).

01.06.01.A09 Esfoliazione

Degradazione che si manifesta con distacco, spesso seguito da caduta, di uno o più strati superficiali subparalleli fra loro, generalmente causata dagli effetti del gelo.

01.06.01.A10 Fessurazioni

Presenza di rotture singole, ramificate, ortogonale o parallele all'armatura che possono interessare l'intero spessore del manufatto.

01.06.01.A11 Macchie e graffi

Imbrattamento della superficie con sostanze macchianti in grado di aderire e penetrare nel materiale.

01.06.01.A12 Mancanza

Caduta e perdita di parti del materiale del manufatto.

01.06.01.A13 Patina biologica

Strato sottile, morbido e omogeneo, aderente alla superficie e di evidente natura biologica, di colore variabile, per lo più verde. La patina biologica è costituita prevalentemente da microrganismi cui possono aderire polvere, terriccio.

01.06.01.A14 Penetrazione di umidità

Comparsa di macchie di umidità dovute all'assorbimento di acqua.

01.06.01.A15 Pitting

Degradazione puntiforme che si manifesta attraverso la formazione di fori ciechi, numerosi e ravvicinati. I fori hanno forma tendenzialmente cilindrica con diametro massimo di pochi millimetri.

01.06.01.A16 Polverizzazione

Decoesione che si manifesta con la caduta spontanea dei materiali sotto forma di polvere o granuli.

01.06.01.A17 Presenza di vegetazione

Presenza di vegetazione caratterizzata dalla formazione di licheni, muschi e piante lungo le superficie.

01.06.01.A18 Rigonfiamento

Variazione della sagoma che interessa l'intero spessore del materiale e che si manifesta soprattutto in elementi lastriformi. Ben riconoscibile essendo dato dal tipico andamento "a bolla" combinato all'azione della gravità.

01.06.01.A19 Basso grado di riciclabilità

Utilizzo nelle fasi manutentive di materiali, elementi e componenti con un basso grado di riciclabilità.

01.06.01.A20 Impiego di materiali non durevoli

Impiego di materiali non durevoli nelle fasi manutentive degli elementi.

01.06.01.A21 Contenuto eccessivo di sostanze tossiche

Contenuto eccessivo di sostanze tossiche all'interno dei prodotti utilizzati nelle fasi manutentive.

01.06.01.A22 Utilizzo materiali a bassa resistenza termica

Utilizzo, nelle fasi manutentive, di materiali ad elevata resistenza termica.

CONTROLLI ESEGUIBILI DALL'UTENTE

01.06.01.C01 Controllo facciata

Cadenza: ogni 3 anni

Tipologia: Controllo a vista

Controllo della facciata e dello stato dei corsi di malta. Controllo di eventuali anomalie.

- Requisiti da verificare: 1) *Regolarità delle finiture.*
- Anomalie riscontrabili: 1) *Alveolizzazione;* 2) *Crosta;* 3) *Decolorazione;* 4) *Deposito superficiale;* 5) *Disgregazione;* 6) *Distacco;* 7) *Efflorescenze;* 8) *Erosione superficiale;* 9) *Esfoliazione;* 10) *Fessurazioni;* 11) *Macchie e graffi;* 12) *Mancanza;* 13) *Patina biologica;* 14) *Penetrazione di umidità;* 15) *Pitting;* 16) *Polverizzazione;* 17) *Presenza di vegetazione;* 18) *Rigonfiamento.*
- Ditte specializzate: *Muratore.*

CONTROLLI ESEGUIBILI DA PERSONALE SPECIALIZZATO

01.06.01.C01 Controllo del grado di riciclabilità

Cadenza: quando occorre

Tipologia: Controllo

Controllare che nelle fasi manutentive vengano impiegati materiali,, elementi e componenti con un elevato grado di riciclabilità.

- Requisiti da verificare: 1) *Utilizzo di materiali, elementi e componenti ad elevato potenziale di riciclabilità.*
- Anomalie riscontrabili: 1) *Basso grado di riciclabilità.*
- Ditte specializzate: *Tecnici di livello superiore.*

01.06.01.C02 Controllo impiego di materiali durevoli

Cadenza: quando occorre

Tipologia: Verifica

Verificare che nelle fasi manutentive degli elementi vengano utilizzati componenti caratterizzati da una durabilità elevata.

- Requisiti da verificare: 1) *Utilizzo di materiali, elementi e componenti caratterizzati da un'elevata durabilità.*
- Anomalie riscontrabili: 1) *Impiego di materiali non durevoli.*
- Ditte specializzate: *Tecnici di livello superiore.*

01.06.01.C03 Controllo del contenuto di sostanze tossiche

Cadenza: quando occorre

Tipologia: Controllo

Nelle fasi di manutenzione dell'opera interessata, utilizzare prodotti e materiali con minore contenuto di sostanze tossiche che favoriscano la diminuzione di impatti sull'ambiente e favorendo la riduzione delle risorse.

- Requisiti da verificare: 1) *Riduzione degli impatti negativi nelle operazioni di manutenzione.*
- Anomalie riscontrabili: 1) *Contenuto eccessivo di sostanze tossiche.*
- Ditte specializzate: *Tecnici di livello superiore.*

01.06.01.C04 Controllo uso materiali ad elevata resistenza termica

Cadenza: quando occorre

Tipologia: Verifica

Verificare che nelle fasi manutentive vengano utilizzati materiali e tecnologie ad elevata resistenza termica.

- Requisiti da verificare: 1) *Isolamento termico dall'utilizzo di materiali con elevata resistenza termica.*
- Anomalie riscontrabili: 1) *Utilizzo materiali a bassa resistenza termica.*

- Ditte specializzate: *Tecnici di livello superiore.*

MANUTENZIONI ESEGUIBILI DA PERSONALE SPECIALIZZATO

01.06.01.I01 Reintegro

Cadenza: ogni 15 anni

Reintegro dei corsi di malta con materiali idonei all'impiego e listellatura degli stessi se necessario.

- Ditte specializzate: *Muratore.*

01.06.01.I02 Pulizia

Cadenza: quando occorre

Pulizia della facciata mediante spazzolatura degli elementi.

- Ditte specializzate: *Muratore.*

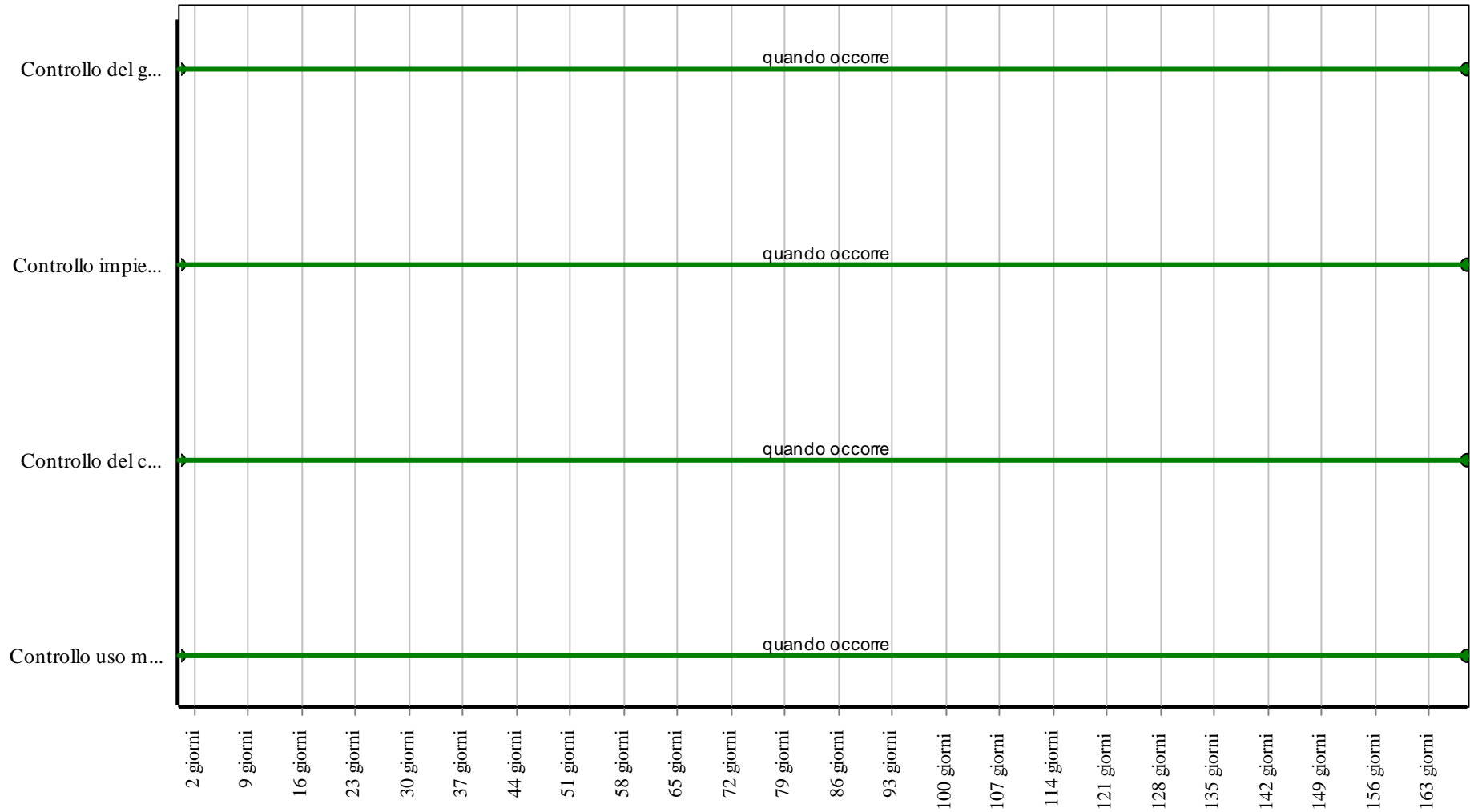
01.06.01.I03 Sostituzione

Cadenza: ogni 40 anni

Sostituzione di elementi rotti, mancanti o comunque rovinati con elementi analoghi.

- Ditte specializzate: *Muratore.*

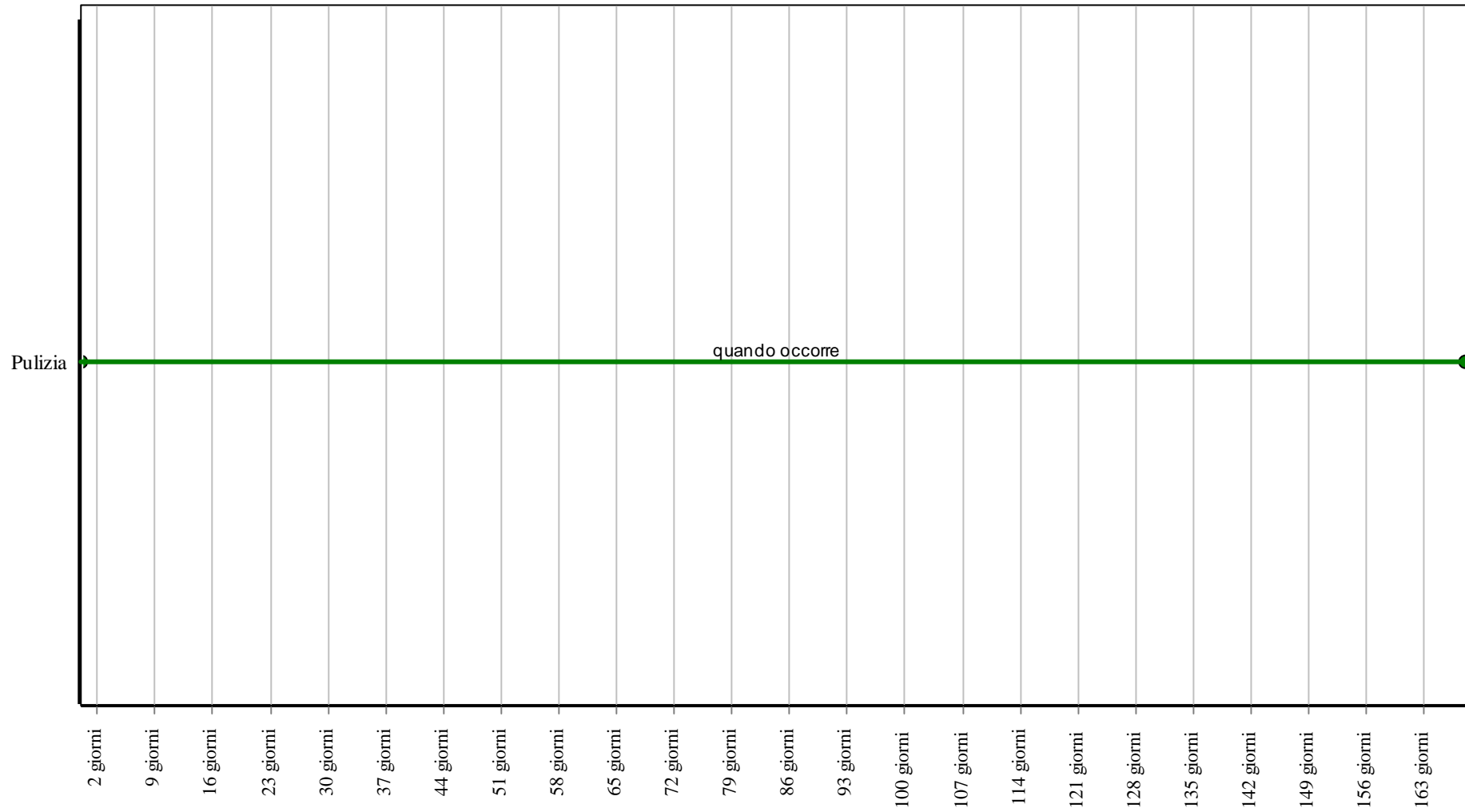
Controlli: Murature a cassa vuota



Corpo d'Opera: <nuovo> ...

Unità Tecnologica: Pareti esterne

Interventi: Murature a cassa vuota



Corpo d'Opera: <nuovo> ...

Unità Tecnologica: Pareti esterne

Murature in mattoni

Unità Tecnologica: 01.06

Pareti esterne

Una muratura composta in blocchi di mattoni disposti in corsi successivi e collegati mediante strati orizzontali di malta.

ANOMALIE RICONTRABILI

01.06.02.A01 Alveolizzazione

Degradazione che si manifesta con la formazione di cavità di forme e dimensioni variabili. Gli alveoli sono spesso interconnessi e hanno distribuzione non uniforme. Nel caso particolare in cui il fenomeno si sviluppa essenzialmente in profondità con andamento a diverticoli si può usare il termine alveolizzazione a caratura.

01.06.02.A02 Crosta

Deposito superficiale di spessore variabile, duro e fragile, generalmente di colore nero.

01.06.02.A03 Decolorazione

Alterazione cromatica della superficie.

01.06.02.A04 Deposito superficiale

Accumulo di pulviscolo atmosferico o di altri materiali estranei, di spessore variabile, poco coerente e poco aderente alla superficie del rivestimento.

01.06.02.A05 Disgregazione

Decoesione caratterizzata da distacco di granuli o cristalli sotto minime sollecitazioni meccaniche.

01.06.02.A06 Distacco

Disgregazione e distacco di parti notevoli del materiale che può manifestarsi anche mediante espulsione di elementi prefabbricati dalla loro sede.

01.06.02.A07 Efflorescenze

Formazione di sostanze, generalmente di colore biancastro e di aspetto cristallino o polverulento o filamentoso, sulla superficie del manufatto. Nel caso di efflorescenze saline, la cristallizzazione può talvolta avvenire all'interno del materiale provocando spesso il distacco delle parti più superficiali: il fenomeno prende allora il nome di criptoefflorescenza o subefflorescenza.

01.06.02.A08 Erosione superficiale

Asportazione di materiale dalla superficie dovuta a processi di natura diversa. Quando sono note le cause di degrado, possono essere utilizzati anche termini come erosione per abrasione o erosione per corrasione (cause meccaniche), erosione per corrosione (cause chimiche e biologiche), erosione per usura (cause antropiche).

01.06.02.A09 Esfoliazione

Degradazione che si manifesta con distacco, spesso seguito da caduta, di uno o più strati superficiali subparalleli fra loro, generalmente causata dagli effetti del gelo.

01.06.02.A10 Fessurazioni

Presenza di rotture singole, ramificate, ortogonale o parallele all'armatura che possono interessare l'intero spessore del manufatto.

01.06.02.A11 Macchie e graffiti

Imbrattamento della superficie con sostanze macchianti in grado di aderire e penetrare nel materiale.

01.06.02.A12 Mancanza

Caduta e perdita di parti del materiale del manufatto.

01.06.02.A13 Patina biologica

Strato sottile, morbido e omogeneo, aderente alla superficie e di evidente natura biologica, di colore variabile, per lo più verde. La patina biologica è costituita prevalentemente da microrganismi cui possono aderire polvere, terriccio.

01.06.02.A14 Penetrazione di umidità

Comparsa di macchie di umidità dovute all'assorbimento di acqua.

01.06.02.A15 Pitting

Degradazione puntiforme che si manifesta attraverso la formazione di fori ciechi, numerosi e ravvicinati. I fori hanno forma tendenzialmente cilindrica con diametro massimo di pochi millimetri.

01.06.02.A16 Polverizzazione

Decoesione che si manifesta con la caduta spontanea dei materiali sotto forma di polvere o granuli.

01.06.02.A17 Presenza di vegetazione

Presenza di vegetazione caratterizzata dalla formazione di licheni, muschi e piante lungo le superficie.

01.06.02.A18 Rigonfiamento

Variazione della sagoma che interessa l'intero spessore del materiale e che si manifesta soprattutto in elementi lastriformi. Ben riconoscibile essendo dato dal tipico andamento "a bolla" combinato all'azione della gravità.

01.06.02.A19 Basso grado di riciclabilità

Utilizzo nelle fasi manutentive di materiali, elementi e componenti con un basso grado di riciclabilità.

01.06.02.A20 Impiego di materiali non durevoli

Impiego di materiali non durevoli nelle fasi manutentive degli elementi.

01.06.02.A21 Contenuto eccessivo di sostanze tossiche

Contenuto eccessivo di sostanze tossiche all'interno dei prodotti utilizzati nelle fasi manutentive.

01.06.02.A22 Utilizzo materiali a bassa resistenza termica

Utilizzo, nelle fasi manutentive, di materiali ad elevata resistenza termica.

CONTROLLI ESEGUIBILI DALL'UTENTE

01.06.02.C01 Controllo facciata

Cadenza: ogni 3 anni

Tipologia: Controllo a vista

Controllo della facciata e dello stato dei corsi di malta. Controllo di eventuali anomalie.

- Requisiti da verificare: 1) *Regolarità delle finiture.*
- Anomalie riscontrabili: 1) *Alveolizzazione;* 2) *Crosta;* 3) *Decolorazione;* 4) *Deposito superficiale;* 5) *Disgregazione;* 6) *Distacco;* 7) *Efflorescenze;* 8) *Erosione superficiale;* 9) *Esfoliazione;* 10) *Fessurazioni;* 11) *Macchie e graffiti;* 12) *Mancanza;* 13) *Patina biologica;* 14) *Penetrazione di umidità;* 15) *Pitting;* 16) *Polverizzazione;* 17) *Presenza di vegetazione;* 18) *Rigonfiamento.*
- Ditte specializzate: *Muratore.*

CONTROLLI ESEGUIBILI DA PERSONALE SPECIALIZZATO

01.06.02.C01 Controllo del grado di riciclabilità

Cadenza: quando occorre

Tipologia: Controllo

Controllare che nelle fasi manutentive vengano impiegati materiali,, elementi e componenti con un elevato grado di riciclabilità.

- Requisiti da verificare: 1) *Utilizzo di materiali, elementi e componenti ad elevato potenziale di riciclabilità.*
- Anomalie riscontrabili: 1) *Basso grado di riciclabilità.*
- Ditte specializzate: *Tecnici di livello superiore.*

01.06.02.C02 Controllo impiego di materiali durevoli

Cadenza: quando occorre

Tipologia: Verifica

Verificare che nelle fasi manutentive degli elementi vengano utilizzati componenti caratterizzati da una durabilità elevata.

- Requisiti da verificare: 1) *Utilizzo di materiali, elementi e componenti caratterizzati da un'elevata durabilità.*
- Anomalie riscontrabili: 1) *Impiego di materiali non durevoli.*
- Ditte specializzate: *Tecnici di livello superiore.*

01.06.02.C03 Controllo del contenuto di sostanze tossiche

Cadenza: quando occorre

Tipologia: Controllo

Nelle fasi di manutenzione dell'opera interessata, utilizzare prodotti e materiali con minore contenuto di sostanze tossiche che favoriscano la diminuzione di impatti sull'ambiente e favorendo la riduzione delle risorse.

- Requisiti da verificare: 1) *Riduzione degli impatti negativi nelle operazioni di manutenzione.*
- Anomalie riscontrabili: 1) *Contenuto eccessivo di sostanze tossiche.*
- Ditte specializzate: *Tecnici di livello superiore.*

01.06.02.C04 Controllo uso materiali ad elevata resistenza termica

Cadenza: quando occorre

Tipologia: Verifica

Verificare che nelle fasi manutentive vengano utilizzati materiali e tecnologie ad elevata resistenza termica.

- Requisiti da verificare: 1) *Isolamento termico dall'utilizzo di materiali con elevata resistenza termica.*
- Anomalie riscontrabili: 1) *Utilizzo materiali a bassa resistenza termica.*
- Ditte specializzate: *Tecnici di livello superiore.*

MANUTENZIONI ESEGUIBILI DA PERSONALE SPECIALIZZATO

01.06.02.I01 Reintegro

Cadenza: ogni 15 anni

Reintegro dei corsi di malta con materiali idonei all'impiego e listellatura degli stessi se necessario.

- Ditte specializzate: *Muratore.*

01.06.02.I02 Pulizia

Cadenza: quando occorre

Pulizia della facciata mediante spazzolatura degli elementi.

- Ditte specializzate: *Muratore.*

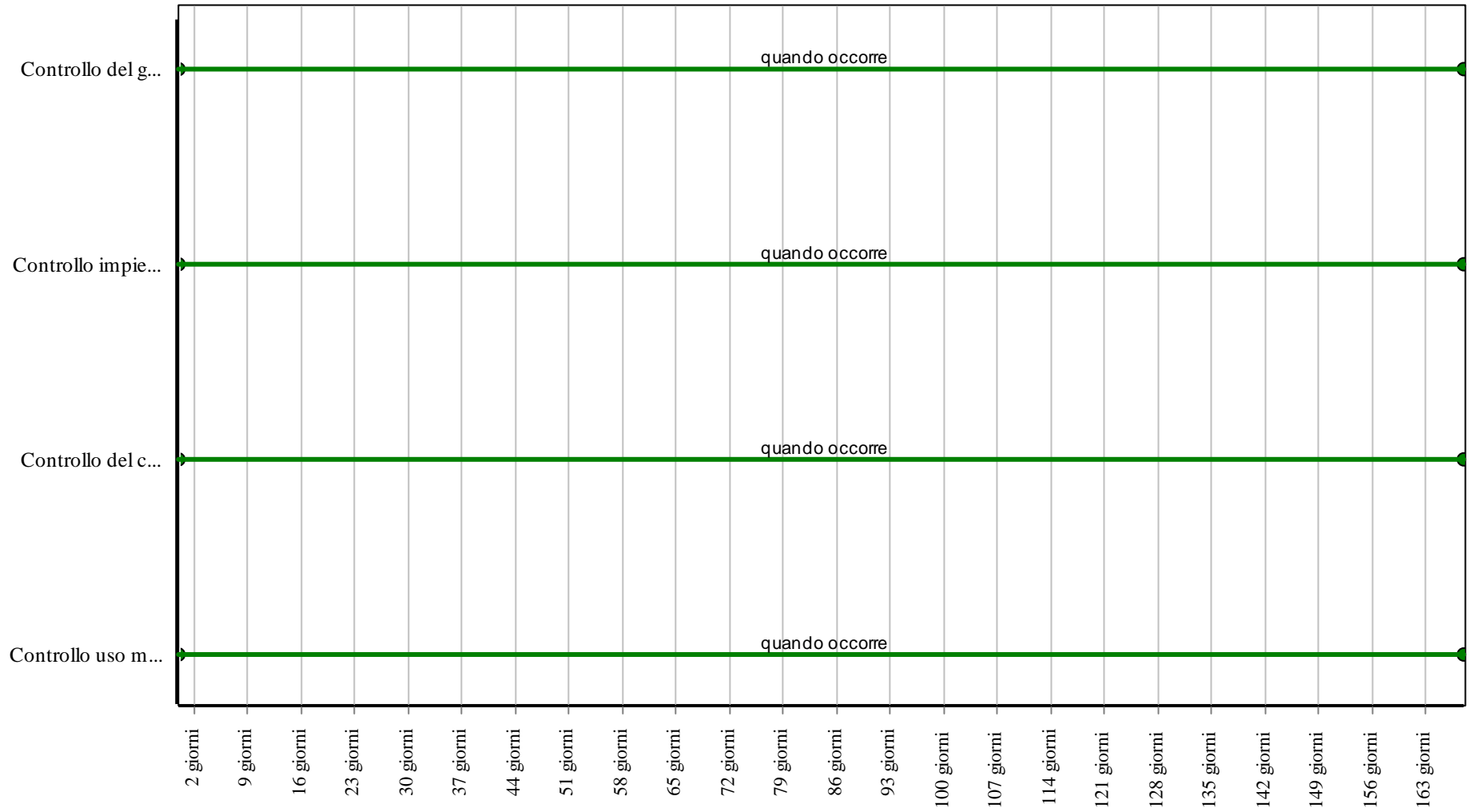
01.06.02.I03 Sostituzione

Cadenza: ogni 40 anni

Sostituzione dei mattoni rotti, mancanti o comunque rovinati con elementi analoghi.

- Ditte specializzate: *Muratore.*

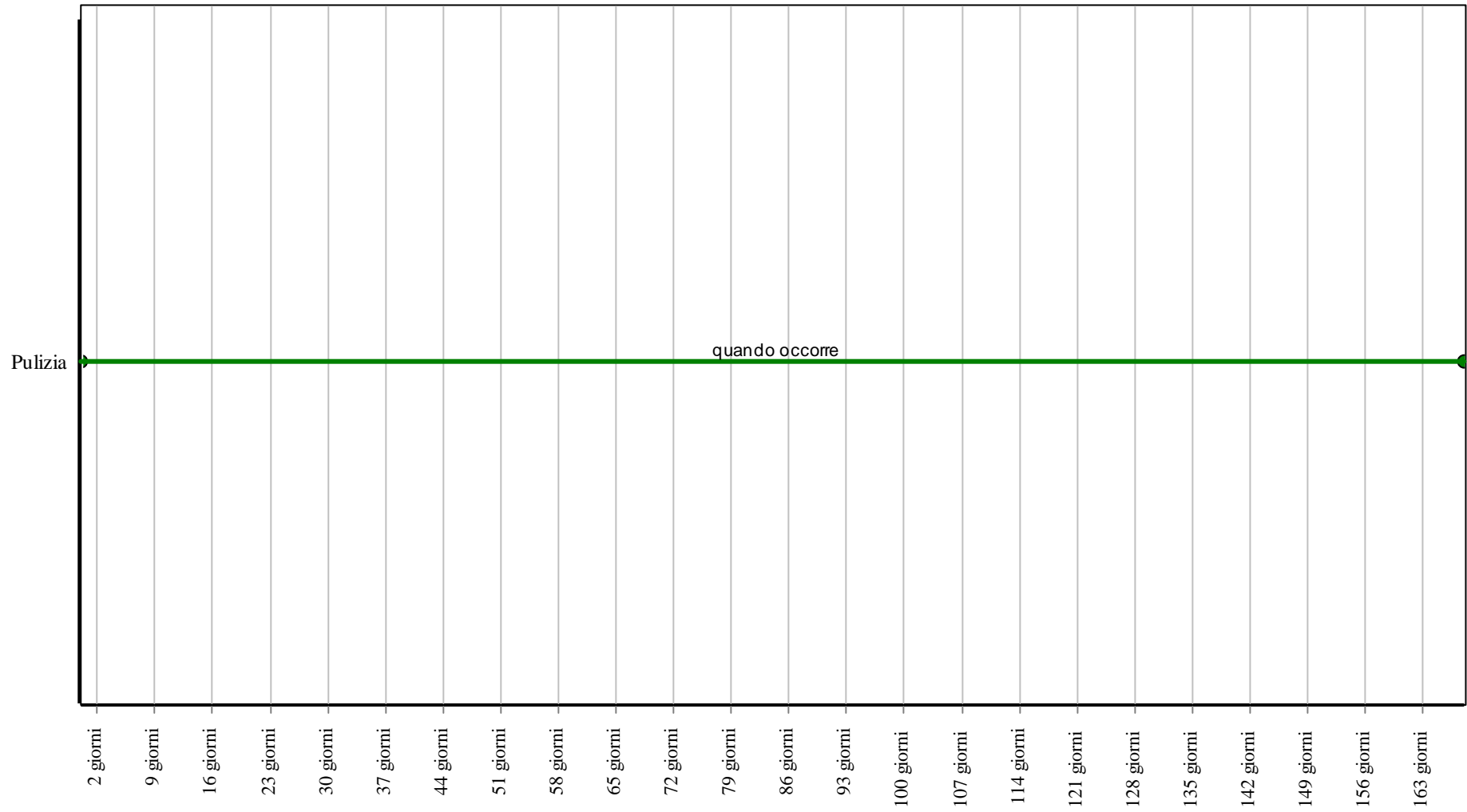
Controlli: Murature in mattoni



Corpo d'Opera: <nuovo> ...

Unità Tecnologica: Pareti esterne

Interventi: Murature in mattoni



Corpo d'Opera: <nuovo> ...

Unità Tecnologica: Pareti esterne

Murature intonacate

Unità Tecnologica: 01.06

Pareti esterne

Una muratura composta in elementi vari e rivestita mediante intonaco a base cementizia.

REQUISITI E PRESTAZIONI (EM)

01.06.03.R01 Resistenza meccanica per murature in laterizio intonacate

Classe di Requisiti: Di stabilità

Classe di Esigenza: Sicurezza

Le pareti debbono contrastare in modo efficace la manifestazione di eventuali rotture, o deformazioni rilevanti, causate dall'azione di possibili sollecitazioni.

Prestazioni:

Le pareti devono essere idonee a contrastare in modo concreto il prodursi di eventuali rotture o deformazioni rilevanti in conseguenza dell'azione di sollecitazioni meccaniche che possono in un certo modo comprometterne la durata e la funzionalità nel tempo e costituire pericolo per la sicurezza degli utenti. A tal fine si considerano le seguenti azioni: carichi dovuti al peso proprio, carichi di esercizio, sollecitazioni sismiche, carichi provocati da dilatazioni termiche, eventuali assestamenti e deformazioni di strutturali.

Livello minimo della prestazione:

La resistenza caratteristica a compressione, riferita alla sezione netta delle pareti e delle costolature deve risultare non minore di:

- 30 N/mm² nella direzione dei fori;
- 15 N/mm² nella direzione trasversale ai fori;

per i blocchi di cui alla categoria a2), e di:

- 15 N/mm² nella direzione dei fori;
- 5 N/mm² nella direzione trasversale ai fori;

per i blocchi di cui alla categoria a1).

La resistenza caratteristica a trazione per flessione dovrà essere non minore di:

- 10 N/mm² per i blocchi di tipo a2);
- 7 N/mm² per i blocchi di tipo a1).

Per una analisi più approfondita dei livelli minimi rispetto ai vari componenti e materiali costituenti le pareti perimetrali si rimanda comunque alle prescrizioni di legge e di normative vigenti in materia.

Riferimenti normativi:

Legge 5.11.1971, n. 1086; Legge 2.2.1974, n. 64; D.M. Infrastrutture e Trasporti 17.1.2018; UNI 8290-2; UNI EN 771-1/3/4/5/6.

ANOMALIE RICONTRABILI

01.06.03.A01 Alveolizzazione

Degradazione che si manifesta con la formazione di cavità di forme e dimensioni variabili. Gli alveoli sono spesso interconnessi e hanno distribuzione non uniforme. Nel caso particolare in cui il fenomeno si sviluppa essenzialmente in profondità con andamento a diverticoli si può usare il termine alveolizzazione a cariatura.

01.06.03.A02 Bolle d'aria

Alterazione della superficie del calcestruzzo caratterizzata dalla presenza di fori di grandezza e distribuzione irregolare, generati dalla formazione di bolle d'aria al momento del getto.

01.06.03.A03 Cavillature superficiali

Sottile trama di fessure sulla superficie del calcestruzzo.

01.06.03.A04 Crosta

Deposito superficiale di spessore variabile, duro e fragile, generalmente di colore nero.

01.06.03.A05 Decolorazione

Alterazione cromatica della superficie.

01.06.03.A06 Deposito superficiale

Accumulo di pulviscolo atmosferico o di altri materiali estranei, di spessore variabile, poco coerente e poco aderente alla superficie del rivestimento.

01.06.03.A07 Disgregazione

Decoesione caratterizzata da distacco di granuli o cristalli sotto minime sollecitazioni meccaniche.

01.06.03.A08 Distacco

Disgregazione e distacco di parti notevoli del materiale che può manifestarsi anche mediante espulsione di elementi prefabbricati dalla loro sede.

01.06.03.A09 Efflorescenze

Formazione di sostanze, generalmente di colore biancastro e di aspetto cristallino o polverulento o filamentoso, sulla superficie del manufatto. Nel caso di efflorescenze saline, la cristallizzazione può talvolta avvenire all'interno del materiale provocando spesso il distacco delle parti più superficiali: il fenomeno prende allora il nome di criptoefflorescenza o subefflorescenza.

01.06.03.A10 Erosione superficiale

Asportazione di materiale dalla superficie dovuta a processi di natura diversa. Quando sono note le cause di degrado, possono essere utilizzati anche termini come erosione per abrasione o erosione per corrosione (cause meccaniche), erosione per corrosione (cause chimiche e biologiche), erosione per usura (cause antropiche).

01.06.03.A11 Esfoliazione

Degradazione che si manifesta con distacco, spesso seguito da caduta, di uno o più strati superficiali subparalleli fra loro, generalmente causata dagli effetti del gelo.

01.06.03.A12 Fessurazioni

Presenza di rotture singole, ramificate, ortogonale o parallele all'armatura che possono interessare l'intero spessore del manufatto.

01.06.03.A13 Macchie e graffi

Imbrattamento della superficie con sostanze macchianti in grado di aderire e penetrare nel materiale.

01.06.03.A14 Mancanza

Caduta e perdita di parti del materiale del manufatto.

01.06.03.A15 Patina biologica

Strato sottile, morbido e omogeneo, aderente alla superficie e di evidente natura biologica, di colore variabile, per lo più verde. La patina biologica è costituita prevalentemente da microrganismi cui possono aderire polvere, terriccio.

01.06.03.A16 Penetrazione di umidità

Comparsa di macchie di umidità dovute all'assorbimento di acqua.

01.06.03.A17 Polverizzazione

Decoesione che si manifesta con la caduta spontanea dei materiali sotto forma di polvere o granuli.

01.06.03.A18 Presenza di vegetazione

Presenza di vegetazione caratterizzata dalla formazione di licheni, muschi e piante lungo le superficie.

01.06.03.A19 Rigonfiamento

Variazione della sagoma che interessa l'intero spessore del materiale e che si manifesta soprattutto in elementi lastriformi. Ben riconoscibile essendo dato dal tipico andamento "a bolla" combinato all'azione della gravità.

01.06.03.A20 Scheggiature

Distacco di piccole parti di materiale lungo i bordi e gli spigoli degli elementi in calcestruzzo.

01.06.03.A21 Basso grado di riciclabilità

Utilizzo nelle fasi manutentive di materiali, elementi e componenti con un basso grado di riciclabilità.

01.06.03.A22 Impiego di materiali non durevoli

Impiego di materiali non durevoli nelle fasi manutentive degli elementi.

01.06.03.A23 Contenuto eccessivo di sostanze tossiche

Contenuto eccessivo di sostanze tossiche all'interno dei prodotti utilizzati nelle fasi manutentive.

CONTROLLI ESEGUIBILI DALL'UTENTE

01.06.03.C01 Controllo facciata

Cadenza: ogni 6 mesi

Tipologia: Controllo a vista

Controllo della facciata e delle parti a vista. Controllo di eventuali anomalie.

- Requisiti da verificare: 1) *Regolarità delle finiture.*
- Anomalie riscontrabili: 1) *Alveolizzazione;* 2) *Cavillature superficiali;* 3) *Crosta;* 4) *Decolorazione;* 5) *Deposito superficiale;* 6) *Disgregazione;* 7) *Distacco;* 8) *Efflorescenze;* 9) *Erosione superficiale;* 10) *Esfoliazione;* 11) *Macchie e graffi;* 12) *Mancanza;* 13) *Patina biologica;* 14) *Polverizzazione;* 15) *Presenza di vegetazione;* 16) *Rigonfiamento;* 17) *Scheggiature.*
- Ditte specializzate: *Muratore.*

CONTROLLI ESEGUIBILI DA PERSONALE SPECIALIZZATO

01.06.03.C01 Controllo zone esposte

Cadenza: ogni 6 mesi

Tipologia: Controllo

Controllare mediante metodi non distruttivi (colpi di martello sull'intonaco) le zone esposte all'intemperie al fine di localizzare eventuali distacchi e/o altre anomalie.

• Requisiti da verificare: 1) *Permeabilità all'aria*; 2) *Regolarità delle finiture*; 3) *Resistenza agli agenti aggressivi*; 4) *Resistenza agli attacchi biologici*; 5) *Resistenza agli urti*; 6) *Resistenza ai carichi sospesi*; 7) *Resistenza meccanica per murature in laterizio intonacate*; 8) *Tenuta all'acqua*.

• Anomalie riscontrabili: 1) *Disgregazione*; 2) *Distacco*; 3) *Erosione superficiale*; 4) *Fessurazioni*; 5) *Mancanza*; 6) *Polverizzazione*; 7) *Scheggiature*.

• Ditte specializzate: *Intonacatore, Muratore*.

01.06.03.C02 Controllo del grado di riciclabilità

Cadenza: quando occorre

Tipologia: Controllo

Controllare che nelle fasi manutentive vengano impiegati materiali, elementi e componenti con un elevato grado di riciclabilità.

• Requisiti da verificare: 1) *Utilizzo di materiali, elementi e componenti ad elevato potenziale di riciclabilità*.

• Anomalie riscontrabili: 1) *Basso grado di riciclabilità*.

• Ditte specializzate: *Tecnici di livello superiore*.

01.06.03.C03 Controllo impiego di materiali durevoli

Cadenza: quando occorre

Tipologia: Verifica

Verificare che nelle fasi manutentive degli elementi vengano utilizzati componenti caratterizzati da una durabilità elevata.

• Requisiti da verificare: 1) *Utilizzo di materiali, elementi e componenti caratterizzati da un'elevata durabilità*.

• Anomalie riscontrabili: 1) *Impiego di materiali non durevoli*.

• Ditte specializzate: *Tecnici di livello superiore*.

01.06.03.C04 Controllo del contenuto di sostanze tossiche

Cadenza: quando occorre

Tipologia: Controllo

Nelle fasi di manutenzione dell'opera interessata, utilizzare prodotti e materiali con minore contenuto di sostanze tossiche che favoriscano la diminuzione di impatti sull'ambiente e favorendo la riduzione delle risorse.

• Requisiti da verificare: 1) *Riduzione degli impatti negativi nelle operazioni di manutenzione*.

• Anomalie riscontrabili: 1) *Contenuto eccessivo di sostanze tossiche*.

• Ditte specializzate: *Tecnici di livello superiore*.

MANUTENZIONI ESEGUIBILI DA PERSONALE SPECIALIZZATO

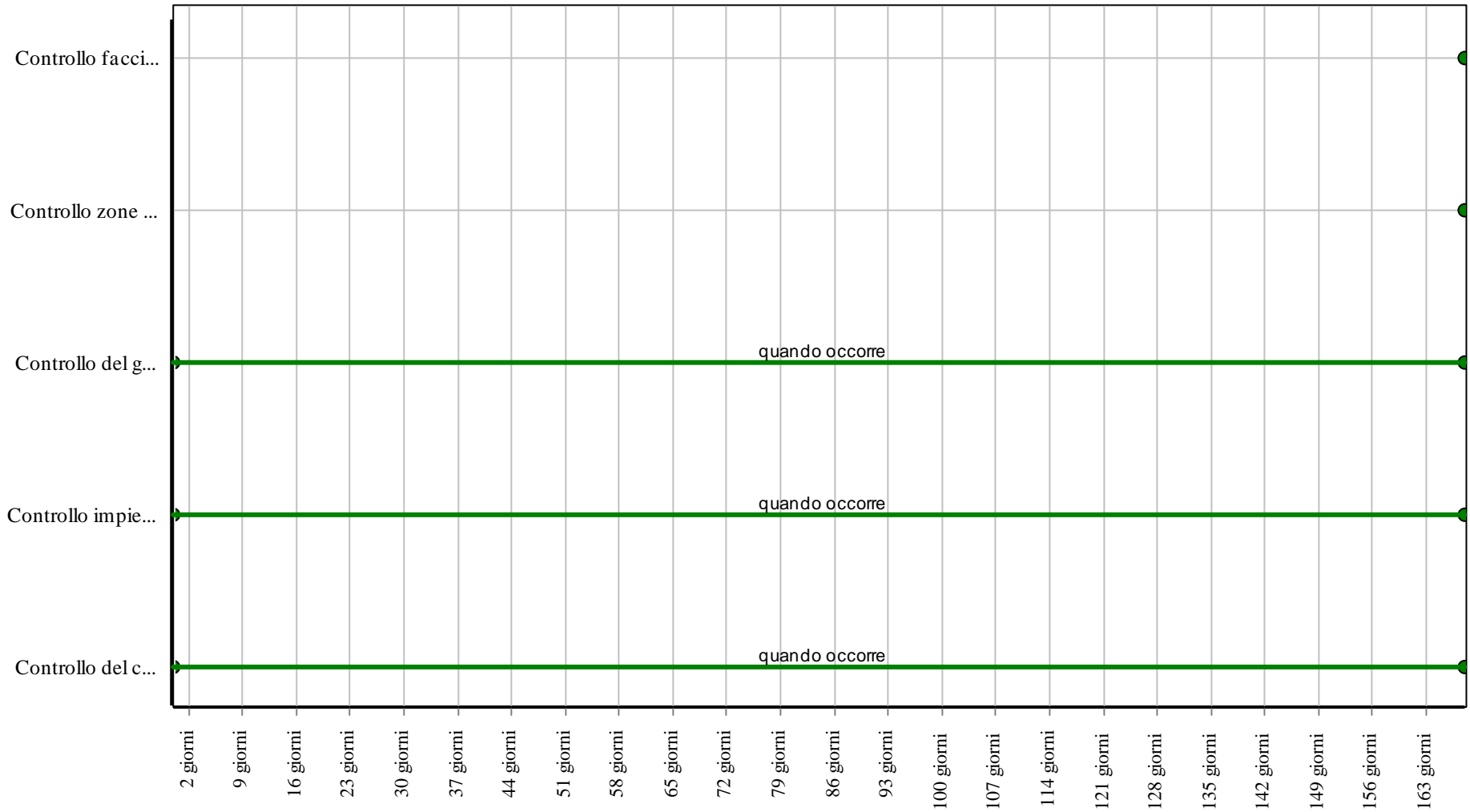
01.06.03.I01 Ripristino intonaco

Cadenza: ogni 10 anni

Rimozione delle parti ammalorate e conseguente ripresa dell'intonaco.

• Ditte specializzate: *Intonacatore, Muratore*.

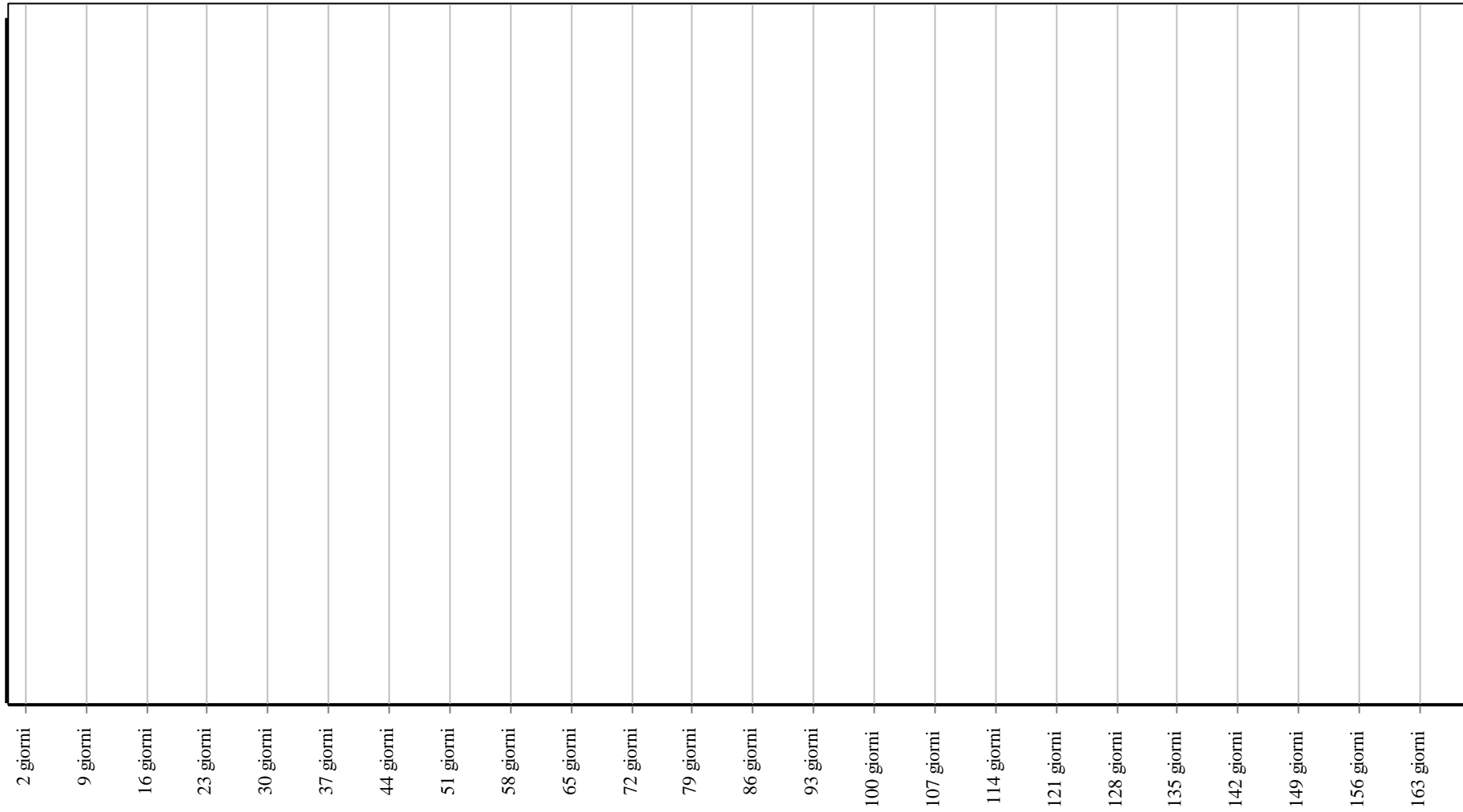
Controlli: Murature intonacate



Corpo d'Opera: <nuovo> ...

Unità Tecnologica: Pareti esterne

Interventi: Murature intonacate



Corpo d'Opera: <nuovo> ...

Unità Tecnologica: Pareti esterne

Recinzioni e cancelli

Le recinzioni sono strutture verticali aventi funzione di delimitare e chiudere le aree esterne di proprietà privata o di uso pubblico. Possono essere costituite da:

- recinzioni opache in muratura piena a faccia vista o intonacate;
- recinzioni costituite da base in muratura e cancellata in ferro;
- recinzione in rete a maglia sciolta con cordolo di base e/o bauletto;
- recinzioni in legno;
- recinzioni in siepi vegetali e/o con rete metallica.

I cancelli sono costituiti da insiemi di elementi mobili con funzione di apertura-chiusura e separazione di locali o aree e di controllo degli accessi legati al sistema edilizio e/o ad altri sistemi funzionali. Gli elementi costituenti tradizionali possono essere in genere in ferro, legno, materie plastiche, ecc., inoltre, la struttura portante dei cancelli deve comunque essere poco deformabile e garantire un buon funzionamento degli organi di guida e di sicurezza. In genere sono legati ad automatismi di controllo a distanza del comando di apertura-chiusura.

REQUISITI E PRESTAZIONI (UT)

01.07.R01 Resistenza a manovre false e violente

Classe di Requisiti: Sicurezza d'uso

Classe di Esigenza: Sicurezza

Le recinzioni ed i cancelli devono essere in grado di resistere a manovre violente in modo di prevenire infortuni e/o incidenti a cose e persone.

Prestazioni:

Sotto l'azione di sollecitazioni derivanti dalle manovre errate e/o violente, le recinzioni ed i cancelli, compresi gli eventuali dispositivi complementari di movimentazione, devono conservare inalterate le proprie caratteristiche meccaniche e dimensionali, non evidenziando rotture, deterioramenti o deformazioni permanenti.

Livello minimo della prestazione:

Si considerano come livelli minimi le prove effettuate secondo le norme UNI EN 12445 e UNI EN 12453.

Riferimenti normativi:

Legge 29.12.2000, n. 422; D.Lgs. 9.4.2008, n. 81; UNI 8290-2; UNI EN 1628; UNI EN 1629; UNI EN 1630; UNI EN 12445; UNI EN 12453; UNI EN 12354-5; UNI EN 12444; UNI EN 12635; UNI EN 12978; UNI EN 13241-1; UNI EN 16005; UNI EN 16361; CEI 61-1; CEI 64-8.

01.07.R02 Sicurezza contro gli infortuni

Classe di Requisiti: Sicurezza d'uso

Classe di Esigenza: Sicurezza

Le recinzioni ed i cancelli devono essere realizzati con materiali e modalità di protezione atti a prevenire infortuni e/o incidenti a cose e persone.

Prestazioni:

Le recinzioni ed i cancelli e i dispositivi di movimentazione devono assicurare il perfetto funzionamento, in particolare nelle fasi di movimentazione, e garantire i criteri minimi di sicurezza.

Livello minimo della prestazione:

Le superfici delle ante non devono presentare sporgenze fino ad una altezza di 2 m (sono ammesse sporgenze sino a 3 mm purché con bordi smussati e arrotondati). Per cancelli realizzati in ambiti industriali sono tollerate sporgenze sino a 10 mm.

Per gli elementi dotati di moto relativo deve essere realizzato un franco \leq di 15 mm. Nella parte corrispondente alla posizione di chiusura va lasciato un franco meccanico di almeno 50 mm fra il cancello e il battente fisso.

Per cancelli con elementi verticali si deve provvedere ad applicare una protezione adeguata costituita da reti, griglie o lamiere traforate con aperture che non permettano il passaggio di una sfera di diametro di 25 mm, se la distanza dagli organi mobili è \geq a 0,3 m, e di una sfera del diametro di 12 mm, se la distanza dagli organi mobili è $<$ di 0,3 m. I fili delle reti devono avere una sezione non $<$ di 2,5 mm², nel caso di lamiere traforate queste devono avere uno spessore non $<$ di 1,2 mm.

Il franco esistente fra il cancello e il pavimento non deve essere $>$ 30 mm. Per cancelli battenti a due ante, questi devono avere uno spazio di almeno 50 mm tra le due ante e ricoperto con profilo in gomma paraurti-deformante di sicurezza sul frontale di chiusura, per attutire l'eventuale urto di un ostacolo.

La velocità di traslazione e di quella periferica tangenziale delle ante girevoli deve risultare \leq a 12 m/min; mentre quella di discesa, per ante scorrevoli verticalmente, \leq 8m/min. Gli elementi delle ante, che possono trovarsi a contatto durante tra loro o con altri ostacoli durante le movimentazioni, devono essere protetti contro i pericoli di schiacciamento e convogliamento delle persone per tutta la loro estensione con limitazione di 2 m per l'altezza ed una tolleranza da 0 a 30 mm per la parte inferiore e 100 mm per la parte superiore.

Per cancelli a battente con larghezza della singola anta \leq 1,8 m è richiesta la presenza di una fotocellula sul filo esterno dei montanti laterali, integrata da un controllo di coppia incorporato nell'azionamento, tale da limitare la forza trasmessa dal cancello in caso di urto con un ostacolo di valore di 150 N (15 kg) misurati sull'estremità dell'anta corrispondente allo spigolo di chiusura.

Per cancelli a battente con larghezza della singola anta $\geq 1,8$ m è richiesta l'applicazione di due fotocellule, una esterna ed una interna alla via di corsa, per la delimitazione dell'area interessata alle movimentazioni.

Per cancelli scorrevoli con ≤ 300 kg è richiesta la presenza di una fotocellula sulla parte esterna alla via di corsa, integrata da un controllo di coppia incorporato nell'azionamento. Nel caso non sia possibile l'utilizzo del limitatore di coppia va aggiunta una protezione alternativa come la costola sensibile da applicare sulla parte fissa di chiusura ed eventualmente di apertura od altra protezione di uguale efficacia.

Per cancelli scorrevoli con massa $>$ di 300 kg vanno predisposte 2 fotocellule di cui una interna ed una esterna alla via di corsa. Occorre comunque applicare costole sensibili in corrispondenza dei montanti fissi di chiusura, ed eventualmente di apertura, quando vi può essere un pericolo di convogliamento.

Le barriere fotoelettriche devono essere costituite da raggi, preferibilmente infrarossi, modulati con frequenza $>$ di 100 Hz e comunque insensibili a perturbazioni esterne che ne possono compromettere la funzionalità. Inoltre vanno poste ad un'altezza compresa fra 40 e 60 cm dal suolo e ad una distanza massima di 10 cm dalla zona di convogliamento e/o schiacciamento. Nel caso di ante girevoli la distanza massima di 10 cm va misurata con le ante aperte.

Deve essere installato un segnalatore, a luce gialla intermittente, con funzione luminosa durante il periodo di apertura e chiusura del cancello e/o barriera.

E' richiesto un dispositivo di arresto di emergenza da azionare in caso di necessità per l'arresto del moto.

Riferimenti normativi:

D.Lgs. 30.4.1992, n. 285; D.Lgs. 9.4.2008, n. 81; UNI 8290-2; UNI EN 12445; UNI EN 12453; UNI EN 12354-5; UNI EN 12444; UNI EN 12635; UNI EN 12978; UNI EN 13241-1; UNI EN 16005; UNI EN 16361; CEI 61-1; CEI 64-8.

01.07.R03 Sicurezza in Uso

Classe di Requisiti: Sicurezza d'uso

Classe di Esigenza: Sicurezza

I cancelli devono essere realizzati con materiali e modalità di protezione atti a prevenire infortuni e/o incidenti a cose e persone.

Prestazioni:

I cancelli e i dispositivi di movimentazione devono assicurare il perfetto funzionamento, in particolare nelle fasi di movimentazione, e garantire i criteri minimi di sicurezza.

Livello minimo della prestazione:

In particolare i cancelli dovranno essere conformi alla norma UNI EN 13241-1 che prescrive i seguenti criteri per i fabbricanti di prodotti a marcatura CE:

1. Abbiano un controllo interno della produzione (registrazioni conservate per almeno 10 anni) ;
2. Effettuino e/ o facciano effettuare una serie di prove iniziali di tipo per verificare la conformità del prodotto;
3. Redigano una dichiarazione di conformità finale;
4. Realizzino le istruzioni di uso e manutenzione dei cancelli prodotti (con indicazione delle parti soggette ad usura);
5. Applicino la marcatura CE sui cancelli.

Riferimenti normativi:

89/106/CEE; UNI EN 1037; UNI EN 1991; UNI EN 12424; UNI EN 12444; UNI EN 12453; UNI EN 12604; UNI EN 12605; UNI EN 12635; UNI EN 12978; UNI EN 13241-1.

01.07.R04 Utilizzo di materiali, elementi e componenti a ridotto carico ambientale

Classe di Requisiti: Di salvaguardia dell'ambiente

Classe di Esigenza: Salvaguardia ambiente

I materiali e gli elementi selezionati, durante il ciclo di vita utile dovranno assicurare emissioni ridotte di inquinanti oltre ad un ridotto carico energetico.

Prestazioni:

La selezione dei materiali da costruzione deve, quindi, essere effettuata tenendo conto delle principali categorie di impatti ambientali: eutrofizzazione, cambiamenti climatici, acidificazione, riduzione dello strato di ozono extratrasferico, smog fotochimico, inquinamento del suolo e delle falde acquifere. Tali impatti dipendono dalle caratteristiche dei processi produttivi e anche dalla distanza della fonte di approvvigionamento rispetto al cantiere di costruzione del manufatto edilizio, in tale ottica è opportuno privilegiare materiali provenienti da siti di produzione limitrofi al luogo di costruzione, prendendo in considerazione anche la tipologia dei mezzi che sono utilizzati in relazione ai processi di trasporto.

Inoltre, gli impatti ambientali possono dipendere dalle risorse da cui derivano. Sono da privilegiare quelli derivanti da risorse rinnovabili, pur considerando che la scelta di un materiale dipende anche da altri requisiti che possono giustificare soluzioni tecnologiche differenti.

Livello minimo della prestazione:

I parametri relativi all'utilizzo di materiali ed elementi e componenti a ridotto carico ambientale dovranno rispettare i limiti previsti dalla normativa vigente

Riferimenti normativi:

D.M. Ambiente 8.5.2003, n. 203; D.Lgs. 3.4.2006, n. 152; C.M. Ambiente 15.7.2005, n. 5205; Dir. 2008/98/CE; C.M. Ambiente 19.7.2005; UNI EN ISO 14020; UNI EN ISO 14021; UNI EN ISO 14024; UNI EN ISO 14025; UNI 11277; D.M. Ambiente 11.10.2017.

01.07.R05 Utilizzo di materiali, elementi e componenti riciclati

Classe di Requisiti: Gestione dei rifiuti

Classe di Esigenza: Salvaguardia ambiente

Per diminuire la quantità di rifiuti dai prodotti, dovrà essere previsto l'utilizzo di materiali riciclati.

Prestazioni:

Nella scelta dei componenti, elementi e materiali, valutare con attenzione quelli che potenzialmente possono essere avviati al riciclo.

Livello minimo della prestazione:

Calcolare la percentuale di materiali da avviare ai processi di riciclaggio.

Determinare la percentuale in termini di quantità (kg) o di superficie (mq) di materiale impiegato nell'elemento tecnico in relazione all'unità funzionale assunta.

Riferimenti normativi:

D.M. Ambiente 8.5.2003, n. 203; D.Lgs. 3.4.2006, n. 152; C.M. Ambiente 15.7.2005, n. 5205; Dir. 2008/98/CE; C.M. Ambiente 19.7.2005; UNI EN ISO 14020; UNI EN ISO 14021; UNI EN ISO 14024; UNI EN ISO 14025; UNI 11277; D.M. Ambiente 11.10.2017.

01.07.R06 Riduzione degli impatti negativi nelle operazioni di manutenzione

Classe di Requisiti: Di salvaguardia dell'ambiente

Classe di Esigenza: Salvaguardia ambiente

All'interno del piano di manutenzione redatto per l'opera interessata, dovranno essere inserite indicazioni che favoriscano la diminuzione di impatti sull'ambiente attraverso il minore utilizzo di sostanze tossiche, favorendo la riduzione delle risorse.

Prestazioni:

Favorire l'impiego di materiali e componenti caratterizzati da un lungo ciclo di vita e da efficiente manutenibilità e riutilizzabilità degli stessi. In fase progettuale optare per la composizione dell'edificio dei sub-sistemi, utilizzando tecnologie e soluzioni mirate a facilitare gli interventi di manutenzione e a ridurre la produzione di rifiuti.

Livello minimo della prestazione:

Utilizzo di materiali e componenti con basse percentuali di interventi manutentivi.

Riferimenti normativi:

D.M. Ambiente 8.5.2003, n. 203; D.Lgs. 3.4.2006, n. 152; C.M. Ambiente 15.7.2005, n. 5205; Dir. 2008/98/CE; C.M. Ambiente 19.7.2005; UNI EN ISO 14020; UNI EN ISO 14021; UNI EN ISO 14024; UNI EN ISO 14025; UNI 11277; D.M. Ambiente 11.10.2017.

01.07.R07 Valutazione separabilità dei componenti

Classe di Requisiti: Gestione dei rifiuti

Classe di Esigenza: Salvaguardia ambiente

Gestione razionale dei rifiuti attraverso la valutazione separabilità dei componenti.

Prestazioni:

In fase progettuale selezionare componenti che facilitano le fasi di disassemblaggio e demolizione selettiva, agevolando la separabilità dei componenti e dei materiali.

Livello minimo della prestazione:

Verifica della separabilità dei componenti secondo il principio assenza – presenza per i principali elementi tecnici costituenti il manufatto edilizio.

Riferimenti normativi:

D.Lgs. 3.4.2006, n. 152; UNI 11277; D.M. Ambiente 11.10.2017.

01.07.R08 Utilizzo di materiali, elementi e componenti ad elevato potenziale di riciclabilità

Classe di Requisiti: Utilizzo razionale delle risorse

Classe di Esigenza: Salvaguardia ambiente

Utilizzo di materiali, elementi e componenti con un elevato grado di riciclabilità

Prestazioni:

Nelle scelte progettuali di materiali, elementi e componenti si dovrà tener conto del loro grado di riciclabilità in funzione dell'ubicazione del cantiere, del loro ciclo di vita, degli elementi di recupero, ecc.

Livello minimo della prestazione:

Calcolare la percentuale di materiali da avviare ai processi di riciclaggio. Determinare la percentuale in termini di quantità (kg) o di superficie (mq) di materiale impiegato nell'elemento tecnico in relazione all'unità funzionale assunta.

Riferimenti normativi:

D.M. Ambiente 8.5.2003, n. 203; D.Lgs. 3.4.2006, n. 152; C.M. Ambiente 15.7.2005, n. 5205; Dir. 2008/98/CE; C.M. Ambiente 19.7.2005; UNI EN ISO 14020; UNI EN ISO 14021; UNI EN ISO 14024; UNI EN ISO 14025; UNI 11277; D.M. Ambiente 11.10.2017.

01.07.R09 Utilizzo di tecniche costruttive che facilitino il disassemblaggio a fine vita

Classe di Requisiti: Utilizzo razionale delle risorse

Classe di Esigenza: Salvaguardia ambiente

Utilizzo razionale delle risorse attraverso la selezione di tecniche costruttive che rendano agevole il disassemblaggio alla fine del ciclo di vita

Prestazioni:

Nella fase di progettazione fare prevalere la scelta su sistemi costruttivi che facilitano la smontabilità dei componenti ed i successivi processi di demolizione e recupero dei materiali

Livello minimo della prestazione:

Nella fase progettuale bisogna garantire una adeguata percentuale di sistemi costruttivi che facilitano il disassemblaggio alla fine del ciclo di vita

Riferimenti normativi:

D.M. Ambiente 8.5.2003, n. 203; D.Lgs. 3.4.2006, n. 152; C.M. Ambiente 15.7.2005, n. 5205; Dir. 2008/98/CE; C.M. Ambiente 19.7.2005; UNI EN ISO 14020; UNI EN ISO 14021; UNI EN ISO 14024; UNI EN ISO 14025; UNI 11277; D.M. Ambiente 11.10.2017.

01.07.R10 Protezione delle specie vegetali di particolare valore e inserimento di nuove specie vegetali

Classe di Requisiti: Salvaguardia dei sistemi naturalistici e paesaggistici

Classe di Esigenza: Salvaguardia ambiente

Mantenimento e salvaguardia delle specie vegetali esistenti ed inserimento di nuove essenze autoctone

Prestazioni:

La salvaguardia dei sistemi naturalistici dovrà essere assicurata anche con l'inserimento di nuove essenze vegetali autoctone e la tutela delle specie vegetali esistenti.

Livello minimo della prestazione:

La piantumazione e la salvaguardia di essenze vegetali ed arboree dovrà essere eseguita nel rispetto delle specie autoctone presenti nell'area oggetto di intervento, salvo individui manifestamente malati o deperenti secondo le indicazioni di regolamenti locali del verde, ecc..

Riferimenti normativi:

Legge 14.1.2013, n.10; Protocollo ISA (International Society of Arboriculture); Regolamenti Comunali del Verde; Linee Guida Regionali; UNI 11277; UNI/PdR 8:2014; D.M. Ambiente 11.10.2017

ELEMENTI MANUTENIBILI DELL'UNITÀ TECNOLOGICA:

- 01.07.01 Automatismi
- 01.07.02 Cancelli a battente in ferro
- 01.07.03 Cancelli scorrevoli in ferro
- 01.07.04 Dispositivi di sicurezza
- 01.07.05 Guide di scorrimento
- 01.07.06 Paletti per recinzione in cls
- 01.07.07 Paletti per recinzione in legno
- 01.07.08 Recinzioni di sicurezza
- 01.07.09 Recinzioni in conglomerato cementizio vibrato
- 01.07.10 Recinzioni in elementi prefabbricati
- 01.07.11 Recinzioni in legno
- 01.07.12 Telecomandi

Automatismi

Unità Tecnologica: 01.07

Recinzioni e cancelli

Rappresentano l'insieme degli elementi di regolazione in automatico e a distanza dei comandi di apertura e chiusura delle parti mobili.

ANOMALIE RISCONTRABILI

01.07.01.A01 Decolorazione

Alterazione cromatica della superficie.

01.07.01.A02 Difficoltà di comando a distanza

Centraline di ricezione difettose.

CONTROLLI ESEGUIBILI DA PERSONALE SPECIALIZZATO

01.07.01.C01 Controllo automatismi a distanza

Cadenza: ogni 4 mesi

Tipologia: Controllo

Controllo periodico delle fasi di apertura-chiusura a distanza. Verifica efficienza barriere fotoelettriche e prova sicurezza di arresto del moto di chiusura, con ripresa o meno del moto in senso contrario, nel caso di intercettazione al passaggio di cose o persone dopo il disimpegno della fotocellula. Controllo del perfetto funzionamento del dispositivo lampeggiante-intermittente ad indicazione del movimento in atto. Controllo del perfetto funzionamento del dispositivo di emergenza da azionare in caso di necessità per l'arresto del moto. Inoltre i dispositivi di comando motorizzato e manuale devono controllarsi reciprocamente in modo che non sia possibile l'azione manuale se risulta inserito ancora quello motorizzato e viceversa.

- Requisiti da verificare: 1) *Sicurezza contro gli infortuni.*
- Anomalie riscontrabili: 1) *Difficoltà di comando a distanza.*
- Ditte specializzate: *Specializzati vari.*

MANUTENZIONI ESEGUIBILI DA PERSONALE SPECIALIZZATO

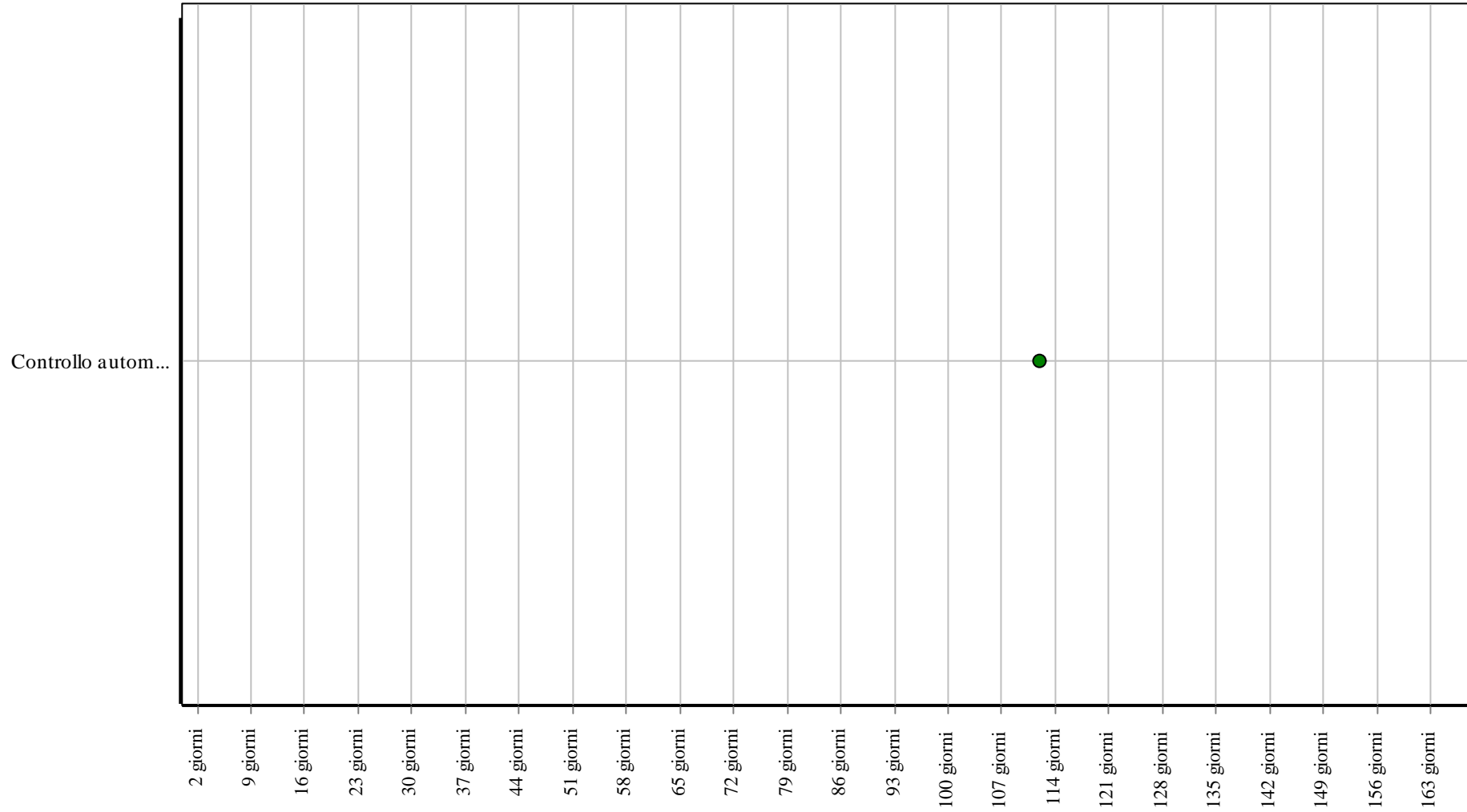
01.07.01.I01 Revisione automatismi a distanza

Cadenza: ogni 6 mesi

Sostituzione delle batterie energetiche dai telecomandi. Pulizia schermi barriere fotoelettriche (proiettori e ricevitori). Sostituzione di parti ed automatismi usurati e/o difettosi.

- Ditte specializzate: *Specializzati vari.*

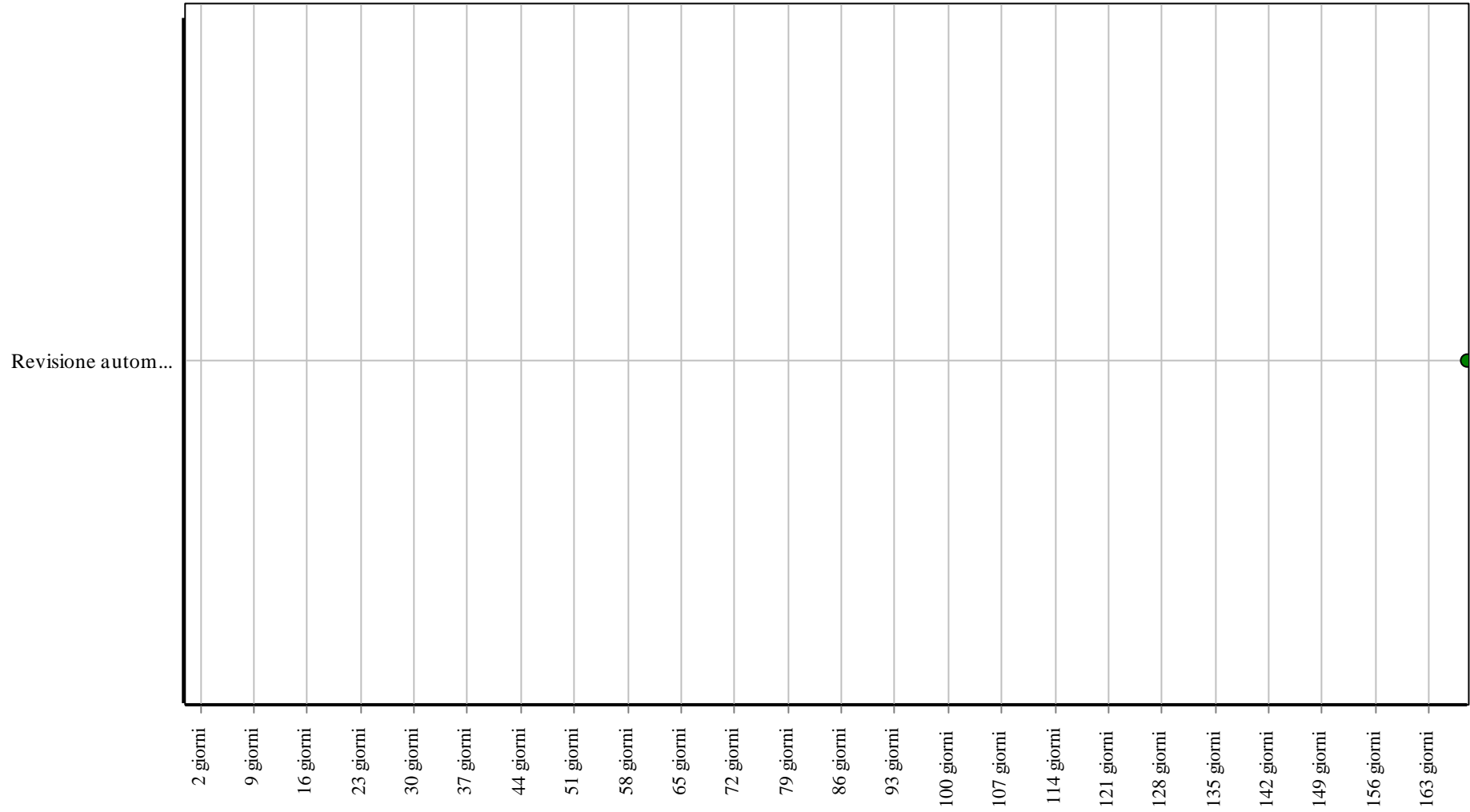
Controlli: Automatismi



Corpo d'Opera: <nuovo> ...

Unità Tecnologica: Recinzioni e cancelli

Interventi: Automatismi



Corpo d'Opera: <nuovo> ...

Unità Tecnologica: Recinzioni e cancelli

Cancelli a battente in ferro

Unità Tecnologica: 01.07

Recinzioni e cancelli

Si tratta di elementi costruttivi che vengono collocati per la delimitazione di un passaggio d'ingresso (carrabile o pedonale) e per l'accesso a proprietà private, edifici, aree, ecc.. In particolare i cancelli a battente in ferro sono caratterizzati da uno o più ante battenti che si richiudono una sull'altra. Sono normalmente formati da elementi verticali uniti da altri componenti orizzontali o trasversali. In genere le aperture e chiusure avvengono facendo girare i battenti sui cardini situati ai lati esteriori, appoggiati quasi sempre a colonne di sostegno o infissi a terra. Essi variano in funzione delle dimensioni e della lavorazione dei materiali in ferro, ferro battuto, ecc.. Possono avere aperture manuali e/o automatiche con sistemi di sicurezza integrati. Sono in genere costituiti da elementi diversi: Arcate, Paletti, Tamponamenti, Puntali, Cimasa, Riccioli, Telaio, Copripilastro, Cardini, Automatismi, ecc..

ANOMALIE RISCONTRABILI

01.07.02.A01 Corrosione

Corrosione degli elementi metallici a causa della combinazione con sostanze presenti nell'ambiente (ossigeno, acqua, anidride carbonica, ecc.).

01.07.02.A02 Deformazione

Variazione geometriche e morfologiche dei profili e degli elementi di cancelli e barriere.

01.07.02.A03 Non ortogonalità

La non ortogonalità delle parti mobili rispetto a quelle fisse dovuta generalmente per usura eccessiva e/o per mancanza di registrazione periodica delle parti.

01.07.02.A04 Basso grado di riciclabilità

Utilizzo nelle fasi manutentive di materiali, elementi e componenti con un basso grado di riciclabilità.

CONTROLLI ESEGUIBILI DA PERSONALE SPECIALIZZATO

01.07.02.C01 Controllo elementi a vista

Cadenza: ogni anno

Tipologia: Controllo

Controllo periodico del grado di finitura e di integrità degli elementi in vista. Ricerca di eventuali anomalie e/o causa di usura.

- Anomalie riscontrabili: 1) *Corrosione*; 2) *Deformazione*.
- Ditte specializzate: *Specializzati vari*.

01.07.02.C02 Controllo organi apertura-chiusura

Cadenza: ogni 4 mesi

Tipologia: Controllo

Controllo periodico degli organi di apertura e chiusura con verifica delle fasi di movimentazioni e di perfetta aderenza delle parti fisse con quelle mobili. Controllo dei dispositivi di arresto e/o fermo del cancello al cessare dell'alimentazione del motore. Controllo dell'arresto automatico del gruppo di azionamento nelle posizioni finali di apertura-chiusura. Verifica dell'efficienza d'integrazione con gli automatismi a distanza.

- Requisiti da verificare: 1) *Resistenza a manovre false e violente*.
- Anomalie riscontrabili: 1) *Non ortogonalità*.
- Ditte specializzate: *Specializzati vari*.

01.07.02.C03 Controllo del grado di riciclabilità

Cadenza: quando occorre

Tipologia: Controllo

Controllare che nelle fasi manutentive vengano impiegati materiali, elementi e componenti con un elevato grado di riciclabilità.

- Requisiti da verificare: 1) *Utilizzo di materiali, elementi e componenti ad elevato potenziale di riciclabilità*.
- Anomalie riscontrabili: 1) *Basso grado di riciclabilità*.
- Ditte specializzate: *Tecnici di livello superiore*.

MANUTENZIONI ESEGUIBILI DA PERSONALE SPECIALIZZATO

01.07.02.I01 Ingrassaggio degli elementi di manovra

Cadenza: ogni 2 mesi

Pulizia ed ingrassaggio-grafitaggio degli elementi di manovra (cerniere, guide, superfici di scorrimento) con prodotti idonei e non residuosi.

- Ditte specializzate: *Specializzati vari.*

01.07.02.I02 Ripresa protezione elementi

Cadenza: ogni 5 anni

Ripresa delle protezioni e delle coloriture mediante rimozione dei vecchi strati, pulizia delle superfici ed applicazioni di prodotti idonei (anticorrosivi, protettivi) al tipo di materiale ed alle condizioni ambientali.

- Ditte specializzate: *Specializzati vari.*

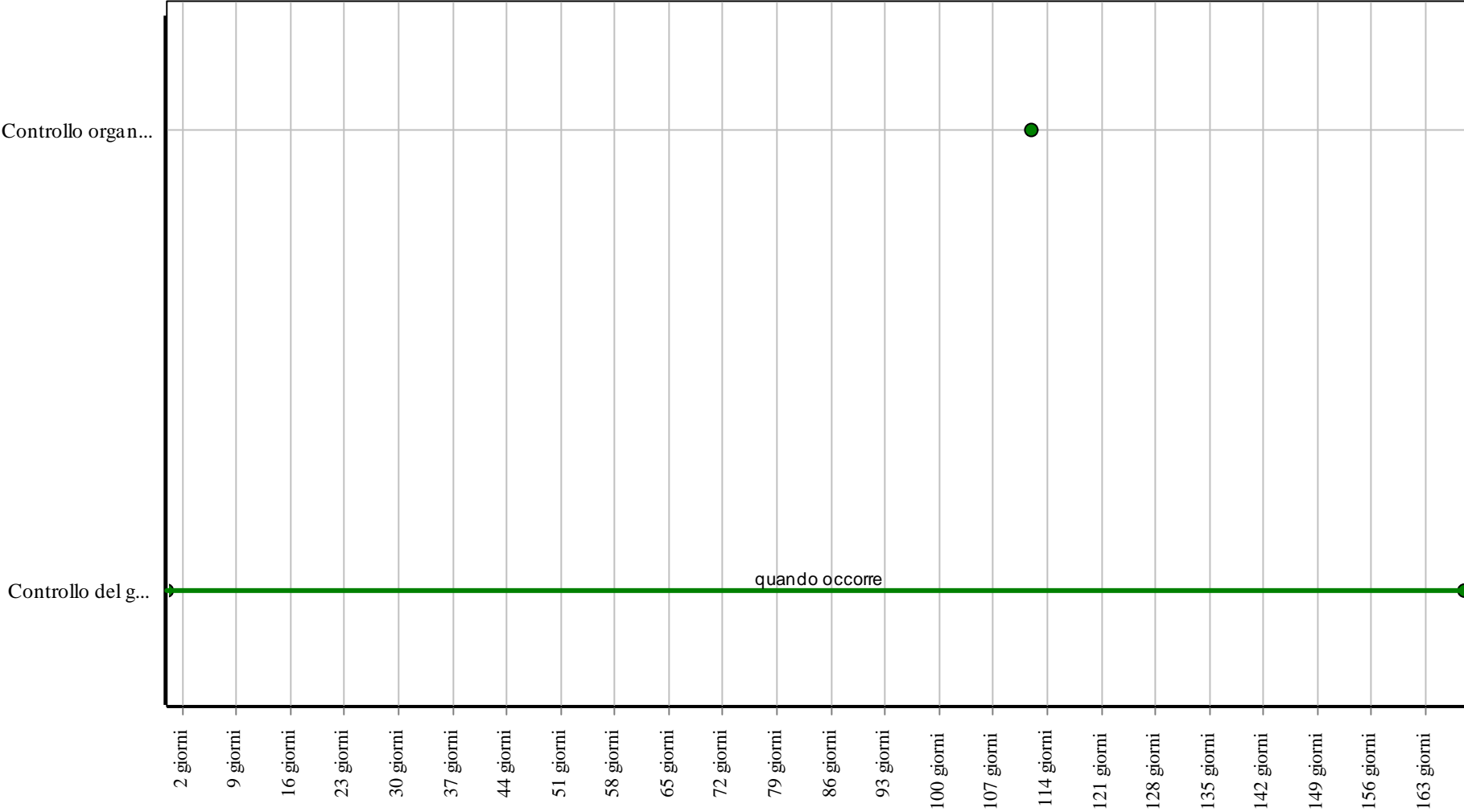
01.07.02.I03 Sostituzione elementi usurati

Cadenza: quando occorre

Sostituzione degli elementi in vista e delle parti meccaniche e/o organi di manovra usurati e/o rotti con altri analoghi e con le stesse caratteristiche.

- Ditte specializzate: *Specializzati vari.*

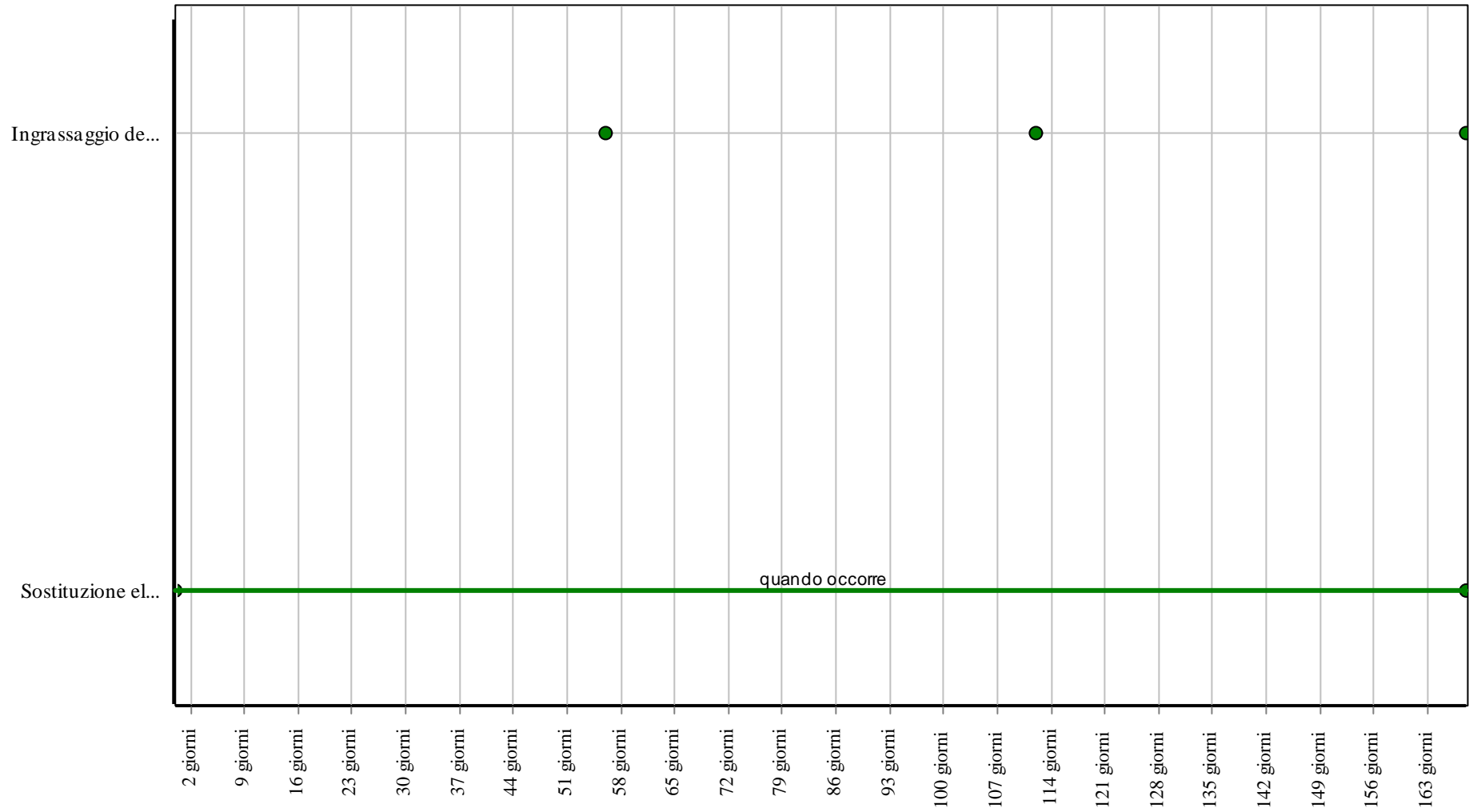
Controlli: Cancelli a battente in ferro



Corpo d'Opera: <nuovo> ...

Unità Tecnologica: Recinzioni e cancelli

Interventi: Cancelli a battente in ferro



Corpo d'Opera: <nuovo> ...

Unità Tecnologica: Recinzioni e cancelli

Cancelli scorrevoli in ferro

Unità Tecnologica: 01.07

Recinzioni e cancelli

Si tratta di elementi costruttivi che vengono collocati per la delimitazione di un passaggio d'ingresso (carrabile o pedonale) e per l'accesso a proprietà private, edifici, aree, ecc.. In particolare i cancelli scorrevoli in ferro sono generalmente costituiti da un elemento unico che scorre su un binario mediante apertura manuale e/o elettromeccanica. Sono normalmente formati da elementi verticali uniti da altri componenti orizzontali o trasversali. Essi variano in funzione delle dimensioni e della lavorazione dei materiali in ferro, ferro battuto, ecc.. Questi hanno il vantaggio di occupare meno spazio rispetto ai cancelli a battente.

ANOMALIE RISCONTRABILI

01.07.03.A01 Corrosione

Corrosione degli elementi metallici a causa della combinazione con sostanze presenti nell'ambiente (ossigeno, acqua, anidride carbonica, ecc.).

01.07.03.A02 Deformazione

Variazione geometriche e morfologiche dei profili e degli elementi di cancelli e barriere.

01.07.03.A03 Non ortogonalità

La non ortogonalità delle parti mobili rispetto a quelle fisse dovuta generalmente per usura eccessiva e/o per mancanza di registrazione periodica delle parti.

01.07.03.A04 Basso grado di riciclabilità

Utilizzo nelle fasi manutentive di materiali, elementi e componenti con un basso grado di riciclabilità.

01.07.03.A05 Difficoltà nelle operazioni di disassemblaggio

Difficoltà nelle operazioni di disassemblaggio dei vari componenti ed elementi interessati.

CONTROLLI ESEGUIBILI DA PERSONALE SPECIALIZZATO

01.07.03.C01 Controllo elementi a vista

Cadenza: ogni anno

Tipologia: Controllo a vista

Controllo periodico del grado di finitura e di integrità degli elementi in vista. Ricerca di eventuali anomalie e/o causa di usura.

- Anomalie riscontrabili: 1) *Corrosione*; 2) *Deformazione*.
- Ditte specializzate: *Specializzati vari*.

01.07.03.C02 Controllo organi apertura-chiusura

Cadenza: ogni 4 mesi

Tipologia: Controllo

Controllo periodico degli organi di apertura e chiusura con verifica delle fasi di movimentazioni e di perfetta aderenza delle parti fisse con quelle mobili. Controllo dei dispositivi di arresto e/o fermo del cancello al cessare dell'alimentazione del motore. Controllo dell'arresto automatico del gruppo di azionamento nelle posizioni finali di apertura-chiusura. Verifica dell'efficienza d'integrazione con gli automatismi a distanza.

- Requisiti da verificare: 1) *Resistenza a manovre false e violente*.
- Anomalie riscontrabili: 1) *Non ortogonalità*.
- Ditte specializzate: *Specializzati vari*.

01.07.03.C03 Controllo del grado di riciclabilità

Cadenza: quando occorre

Tipologia: Controllo

Controllare che nelle fasi manutentive vengano impiegati materiali, elementi e componenti con un elevato grado di riciclabilità.

- Requisiti da verificare: 1) *Utilizzo di materiali, elementi e componenti ad elevato potenziale di riciclabilità*.
- Anomalie riscontrabili: 1) *Basso grado di riciclabilità*.
- Ditte specializzate: *Tecnici di livello superiore*.

01.07.03.C04 Controllo delle tecniche di disassemblaggio

Cadenza: quando occorre

Tipologia: Verifica

Verificare che gli elementi ed i componenti costituenti siano caratterizzati da tecniche di agevole disassemblaggio.

- Requisiti da verificare: 1) *Utilizzo di tecniche costruttive che facilitino il disassemblaggio a fine vita*.

- Anomalie riscontrabili: 1) *Difficoltà nelle operazioni di disassemblaggio.*
- Ditte specializzate: *Tecnici di livello superiore.*

MANUTENZIONI ESEGUIBILI DA PERSONALE SPECIALIZZATO

01.07.03.I01 Ingrassaggio degli elementi di manovra

Cadenza: ogni 2 mesi

Pulizia ed ingrassaggio-grafitaggio degli elementi di manovra (cerniere, guide, superfici di scorrimento) con prodotti idonei e non residuosi.

- Ditte specializzate: *Specializzati vari.*

01.07.03.I02 Ripresa protezione elementi

Cadenza: ogni 6 anni

Ripresa delle protezioni e delle coloriture mediante rimozione dei vecchi strati, pulizia delle superfici ed applicazioni di prodotti idonei (anticorrosivi, protettivi) al tipo di materiale ed alle condizioni ambientali.

- Ditte specializzate: *Specializzati vari.*

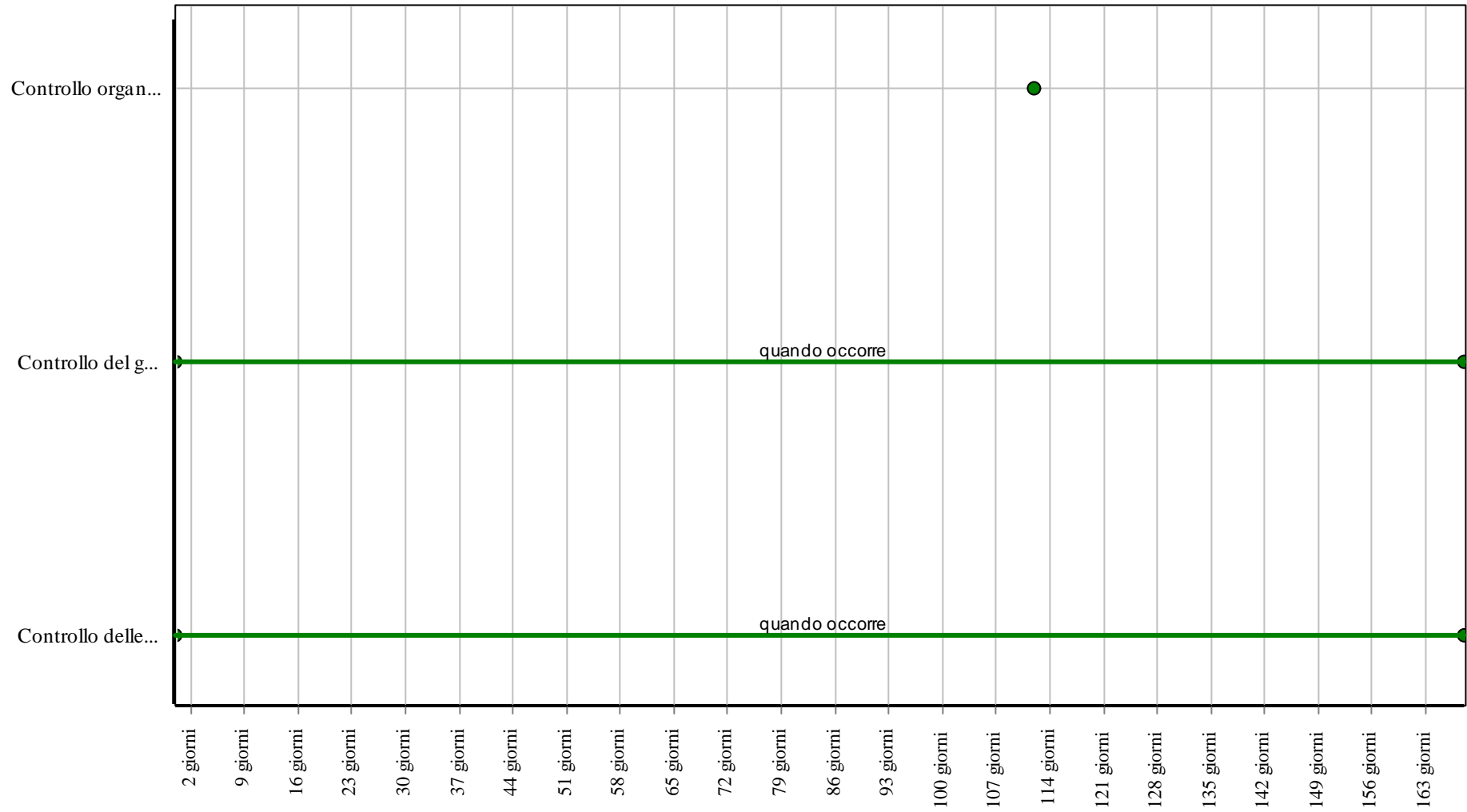
01.07.03.I03 Sostituzione elementi usurati

Cadenza: quando occorre

Sostituzione degli elementi in vista e delle parti meccaniche e/o organi di manovra usurati e/o rotti con altri analoghi e con le stesse caratteristiche.

- Ditte specializzate: *Specializzati vari.*

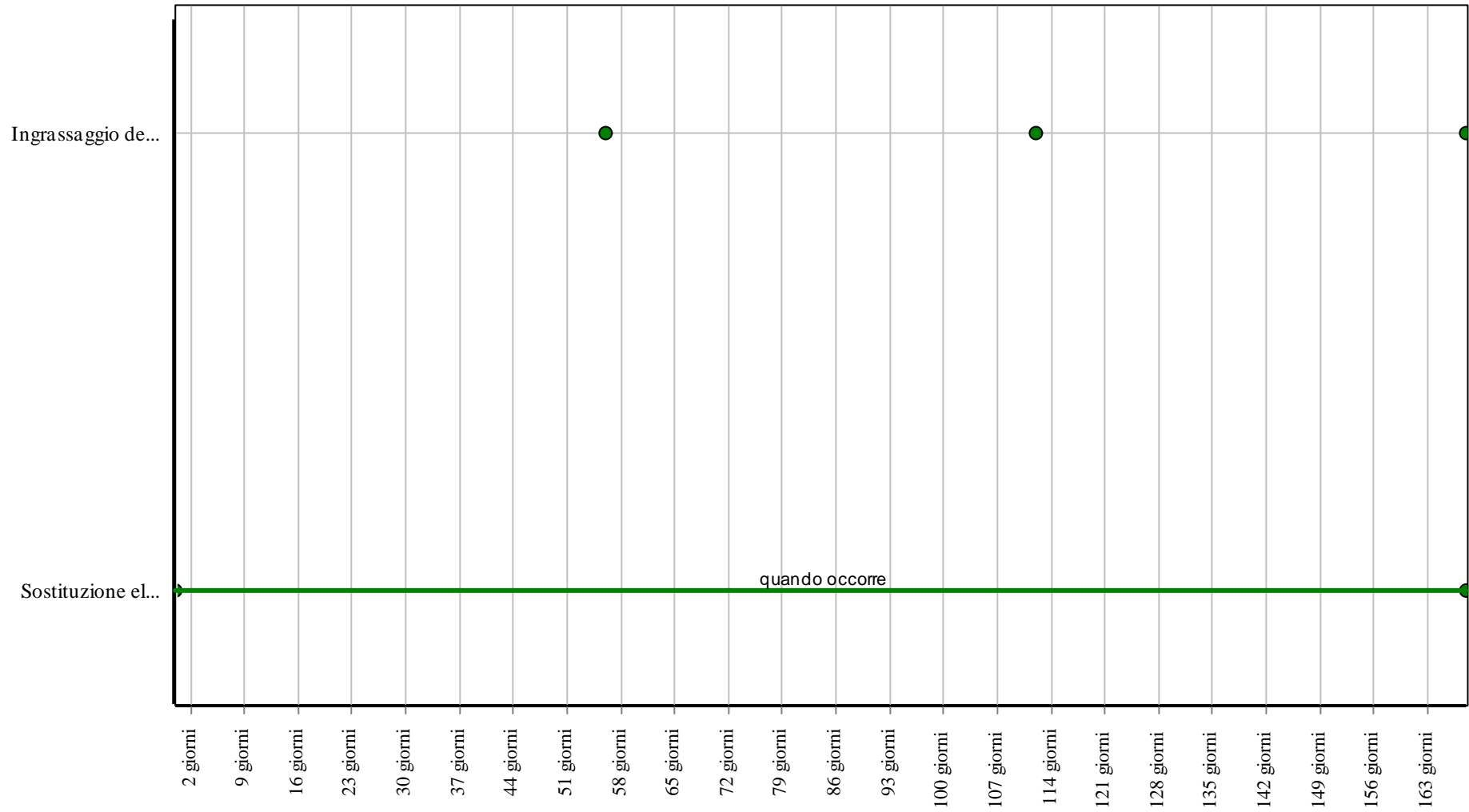
Controlli: Cancelli scorrevoli in ferro



Corpo d'Opera: <nuovo> ...

Unità Tecnologica: Recinzioni e cancelli

Interventi: Cancelli scorrevoli in ferro



Corpo d'Opera: <nuovo> ...

Unità Tecnologica: Recinzioni e cancelli

Dispositivi di sicurezza

Unità Tecnologica: 01.07

Recinzioni e cancelli

Si tratta di elementi la cui funzione è quella di garantire la sicurezza d'uso durante le fasi di manovra di apertura-chiusura delle parti mobili. Si possono elencare: barriere fotoelettriche, dispositivi lampeggianti di avviso, dispositivi di arresto in emergenza, dispositivi a costole sensibili, dispositivi a battente, dispositivi con limitatori di coppia e dispositivi di presa (paracadute)

ANOMALIE RISCONTRABILI

01.07.04.A01 Asincronismo lampeggiante

Asincronismo del lampeggiante di sicurezza rispetto alle fasi di apertura e chiusura delle parti.

01.07.04.A02 Depositi su cellule

Depositi su cellule fotoelettriche con relativa perdita della sensibilità di ricezione.

01.07.04.A03 Insufficienza del franco minimo

Variazione della dimensione del franco minimo tra gli elementi in movimento.

01.07.04.A04 Basso grado di riciclabilità

Utilizzo nelle fasi manutentive di materiali, elementi e componenti con un basso grado di riciclabilità.

CONTROLLI ESEGUIBILI DA PERSONALE SPECIALIZZATO

01.07.04.C01 Controllo automatismi a distanza

Cadenza: ogni 4 mesi

Tipologia: Controllo

Controllo periodico delle fasi di apertura-chiusura a distanza. Verifica efficienza barriere fotoelettriche e prova sicurezza di arresto del moto di chiusura, con ripresa o meno del moto in senso contrario, nel caso di intercettazione al passaggio di cose o persone dopo il disimpegno della fotocellula. Controllo del perfetto funzionamento del dispositivo lampeggiante-intermittente ad indicazione del movimento in atto. Controllo del perfetto funzionamento del dispositivo di emergenza da azionare in caso di necessità per l'arresto del moto. Inoltre i dispositivi di comando motorizzato e manuale devono controllarsi reciprocamente in modo che non sia possibile l'azione manuale se risulta inserito ancora quello motorizzato e viceversa.

- Requisiti da verificare: 1) *Sicurezza contro gli infortuni.*
- Anomalie riscontrabili: 1) *Asincronismo lampeggiante;* 2) *Depositi su cellule.*
- Ditte specializzate: *Specializzati vari.*

01.07.04.C02 Controllo del grado di riciclabilità

Cadenza: quando occorre

Tipologia: Controllo

Controllare che nelle fasi manutentive vengano impiegati materiali, elementi e componenti con un elevato grado di riciclabilità.

- Requisiti da verificare: 1) *Utilizzo di materiali, elementi e componenti ad elevato potenziale di riciclabilità.*
- Anomalie riscontrabili: 1) *Basso grado di riciclabilità.*
- Ditte specializzate: *Tecnici di livello superiore.*

MANUTENZIONI ESEGUIBILI DA PERSONALE SPECIALIZZATO

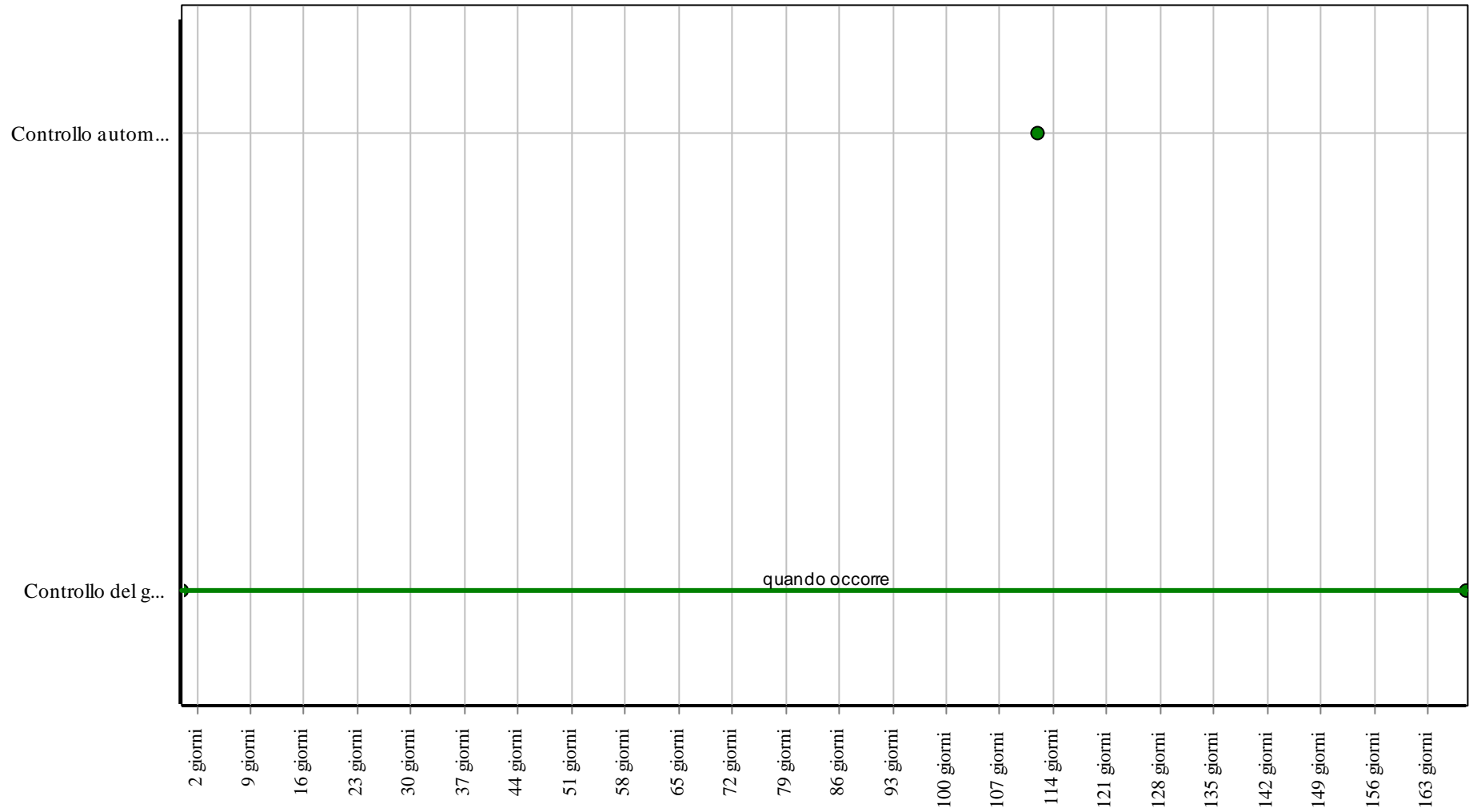
01.07.04.I01 Revisione automatismi a distanza

Cadenza: ogni 6 mesi

Sostituzione delle batterie energetiche dai telecomandi. Pulizia schermi barriere fotoelettriche (proiettori e ricevitori). Sostituzione di parti ed automatismi usurati e/o difettosi.

- Ditte specializzate: *Specializzati vari.*

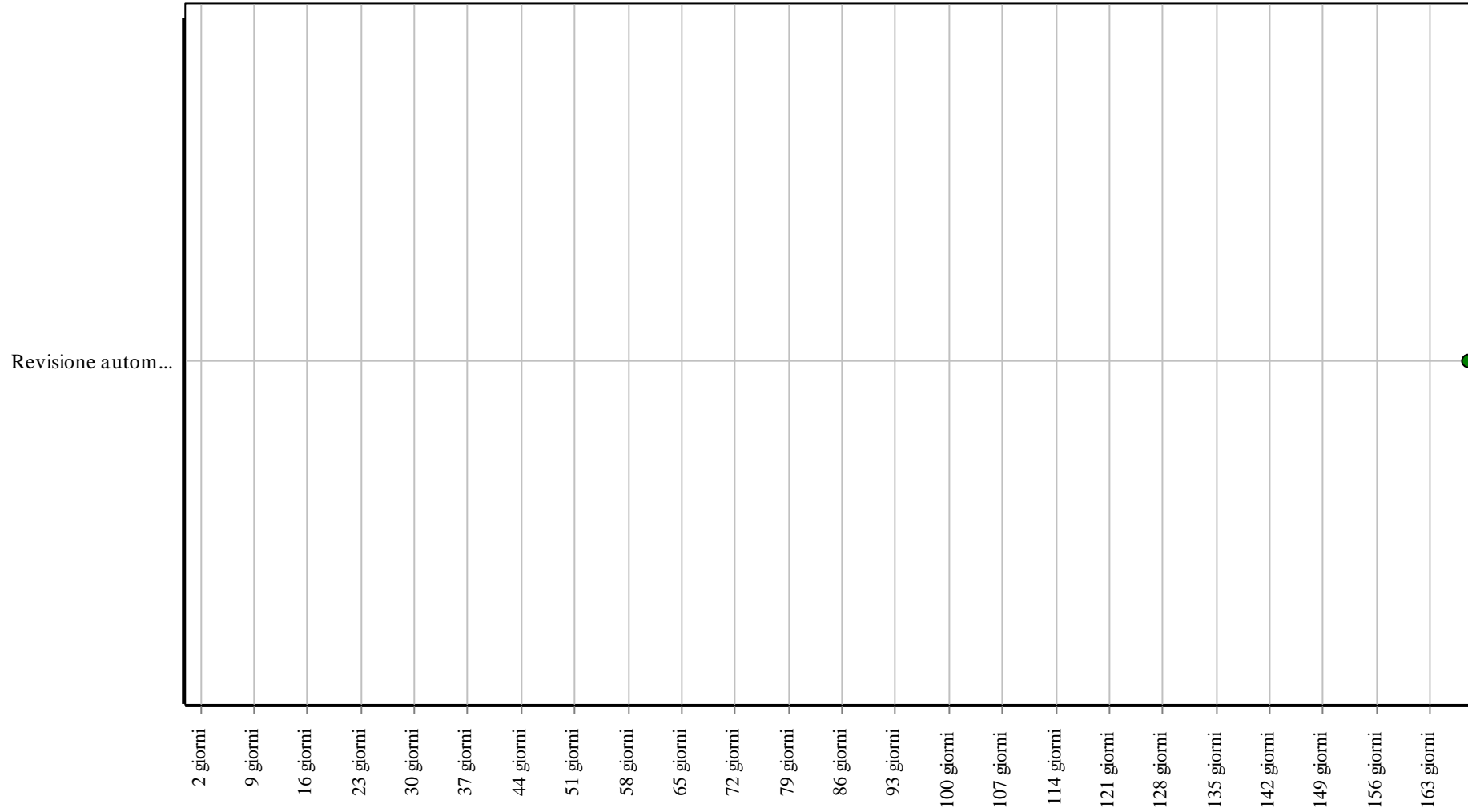
Controlli: Dispositivi di sicurezza



Corpo d'Opera: <nuovo> ...

Unità Tecnologica: Recinzioni e cancelli

Interventi: Dispositivi di sicurezza



Corpo d'Opera: <nuovo> ...

Unità Tecnologica: Recinzioni e cancelli

Guide di scorrimento

Unità Tecnologica: 01.07

Recinzioni e cancelli

Si tratta di elementi di convogliamento delle ante e/o parti scorrevoli durante le fasi di movimentazione.

ANOMALIE RICONTRABILI

01.07.05.A01 Depositi

Accumulo di detriti e depositi lungo le superfici di scorrimento.

01.07.05.A02 Deragliamenti

Deragliamenti delle ruote mobili lungo le superfici delle guide di scorrimento.

01.07.05.A03 Basso grado di riciclabilità

Utilizzo nelle fasi manutentive di materiali, elementi e componenti con un basso grado di riciclabilità.

CONTROLLI ESEGUIBILI DA PERSONALE SPECIALIZZATO

01.07.05.C01 Controllo superfici di scorrimento

Cadenza: ogni mese

Tipologia: Controllo

Controllo delle superfici di scorrimento con verifica durante le fasi di movimentazione delle parti. Controllare l'assenza di depositi o detriti atti ad ostacolare ed impedire le normali movimentazioni.

- Anomalie riscontrabili: 1) Depositi; 2) Deragliamenti.
- Ditte specializzate: *Generico.*

01.07.05.C02 Controllo del grado di riciclabilità

Cadenza: quando occorre

Tipologia: Controllo

Controllare che nelle fasi manutentive vengano impiegati materiali, elementi e componenti con un elevato grado di riciclabilità.

- Requisiti da verificare: 1) Utilizzo di materiali, elementi e componenti ad elevato potenziale di riciclabilità.
- Anomalie riscontrabili: 1) Basso grado di riciclabilità.
- Ditte specializzate: *Tecnici di livello superiore.*

MANUTENZIONI ESEGUIBILI DA PERSONALE SPECIALIZZATO

01.07.05.I01 Ingrassaggio superfici scorrimento

Cadenza: ogni 3 mesi

Pulizia ed ingrassaggio-grafittaggio degli elementi di manovra e delle superfici di scorrimento con prodotti idonei e non residui.

- Ditte specializzate: *Specializzati vari.*

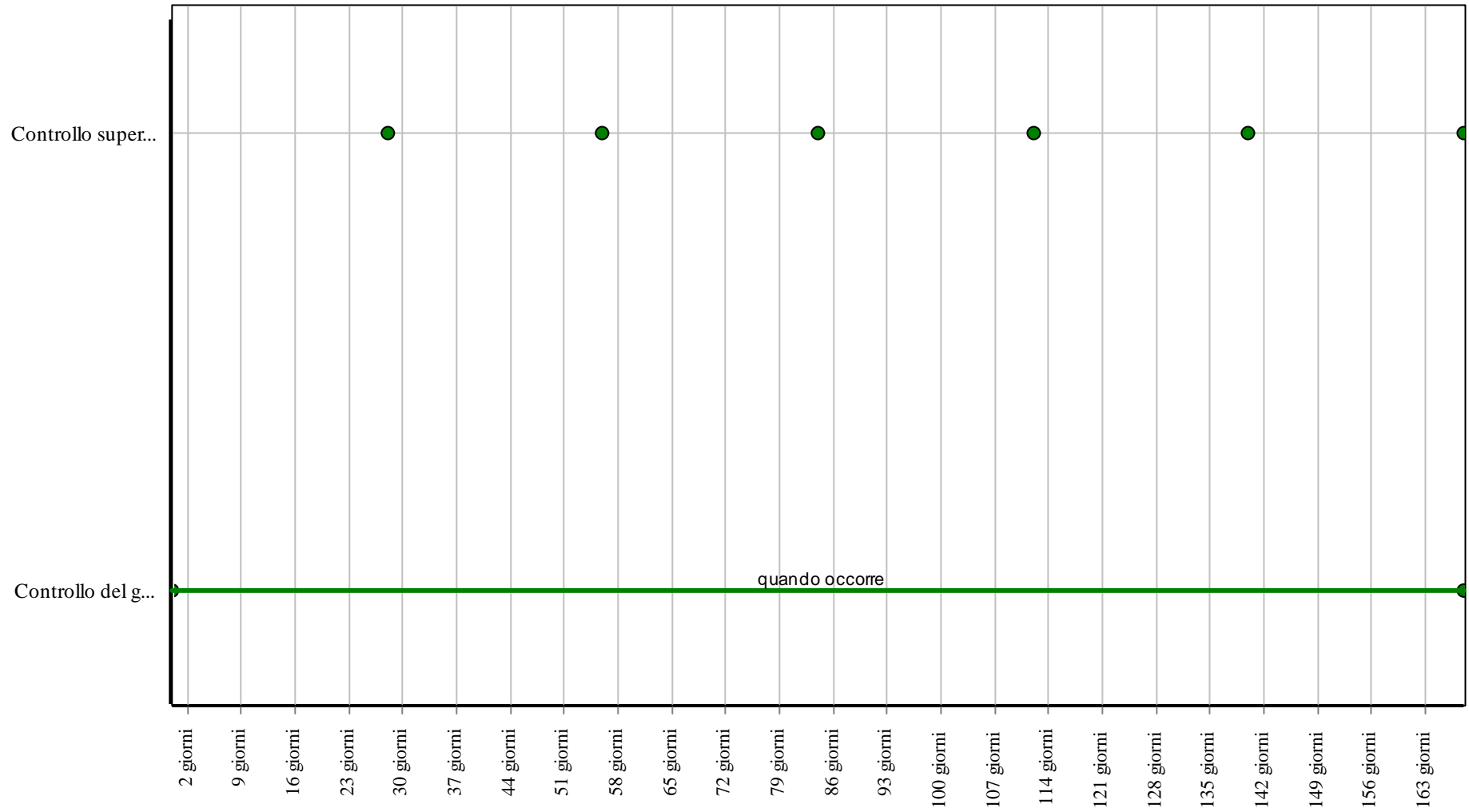
01.07.05.I02 Rimozione depositi

Cadenza: ogni settimana

Rimozione di depositi e detriti lungo le superfici di scorrimento.

- Ditte specializzate: *Generico.*

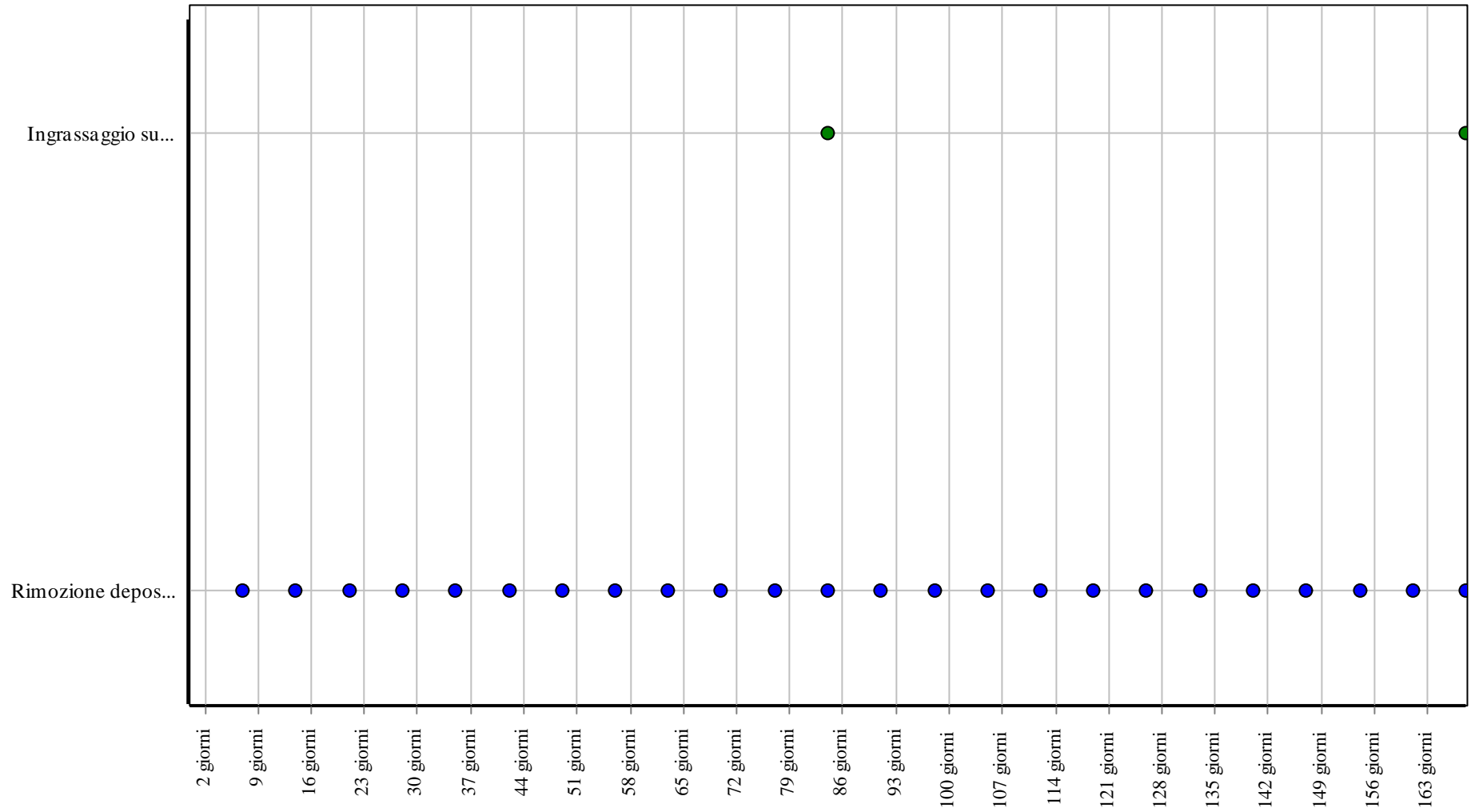
Controlli: Guide di scorrimento



Corpo d'Opera: <nuovo> ...

Unità Tecnologica: Recinzioni e cancelli

Interventi: Guide di scorrimento



Corpo d'Opera: <nuovo> ...

Unità Tecnologica: Recinzioni e cancelli

Paletti per recinzione in cls

Unità Tecnologica: 01.07

Recinzioni e cancelli

Si tratta di elementi che vengono infissi, con modalità diverse, nel suolo, per sostenere le recinzioni, collocate per la delimitazione di proprietà private e/o aree a destinazione diversa. In particolare i pali in cls hanno profili, sezioni e dimensioni diverse.

In genere i pali in cls sono realizzati con conglomerato cementizio vibrato, con all'interno dei tiranti a cavo a più fili che conferiscono agli elementi elasticità e stabilità e/o armati con trecce d'acciaio armonico aderenti a basso rilassamento. Possono essere utilizzati anche come elementi di sostegno per vigneti, serre, frutteti e frangivento. E' inoltre possibile praticare delle forature all'atto della prefabbricazione per facilitare la stesura dei fili metallici necessari al sostegno delle colture.

ANOMALIE RISCONTRABILI

01.07.06.A01 Distacco

Disgregazione e distacco di parti notevoli del materiale che può manifestarsi anche mediante espulsione di elementi prefabbricati dalla loro sede.

01.07.06.A02 Erosione superficiale

Asportazione di materiale dalla superficie dovuta a processi di natura diversa. Quando sono note le cause di degrado, possono essere utilizzati anche termini come erosione per abrasione o erosione per corrosione (cause meccaniche), erosione per corrosione (cause chimiche e biologiche), erosione per usura (cause antropiche).

01.07.06.A03 Fessurazioni

Presenza di rotture singole, ramificate, ortogonali o parallele all'armatura che possono interessare l'intero spessore del manufatto.

01.07.06.A04 Perdita di materiale

Mancanza di parti e di piccoli elementi in seguito ad eventi traumatici.

01.07.06.A05 Basso grado di riciclabilità

Utilizzo nelle fasi manutentive di materiali, elementi e componenti con un basso grado di riciclabilità.

CONTROLLI ESEGUIBILI DA PERSONALE SPECIALIZZATO

01.07.06.C01 Controllo elementi a vista

Cadenza: ogni 3 anni

Tipologia: Controllo a vista

Controllo periodico del grado di finitura e di integrità degli elementi in vista. Ricerca di eventuali anomalie causa di usura.

- Anomalie riscontrabili: 1) *Fessurazioni*; 2) *Erosione superficiale*; 3) *Distacco*.
- Ditte specializzate: *Muratore*.

01.07.06.C02 Controllo del grado di riciclabilità

Cadenza: quando occorre

Tipologia: Controllo

Controllare che nelle fasi manutentive vengano impiegati materiali, elementi e componenti con un elevato grado di riciclabilità.

- Requisiti da verificare: 1) *Utilizzo di materiali, elementi e componenti ad elevato potenziale di riciclabilità*.
- Anomalie riscontrabili: 1) *Basso grado di riciclabilità*.
- Ditte specializzate: *Tecnici di livello superiore*.

MANUTENZIONI ESEGUIBILI DA PERSONALE SPECIALIZZATO

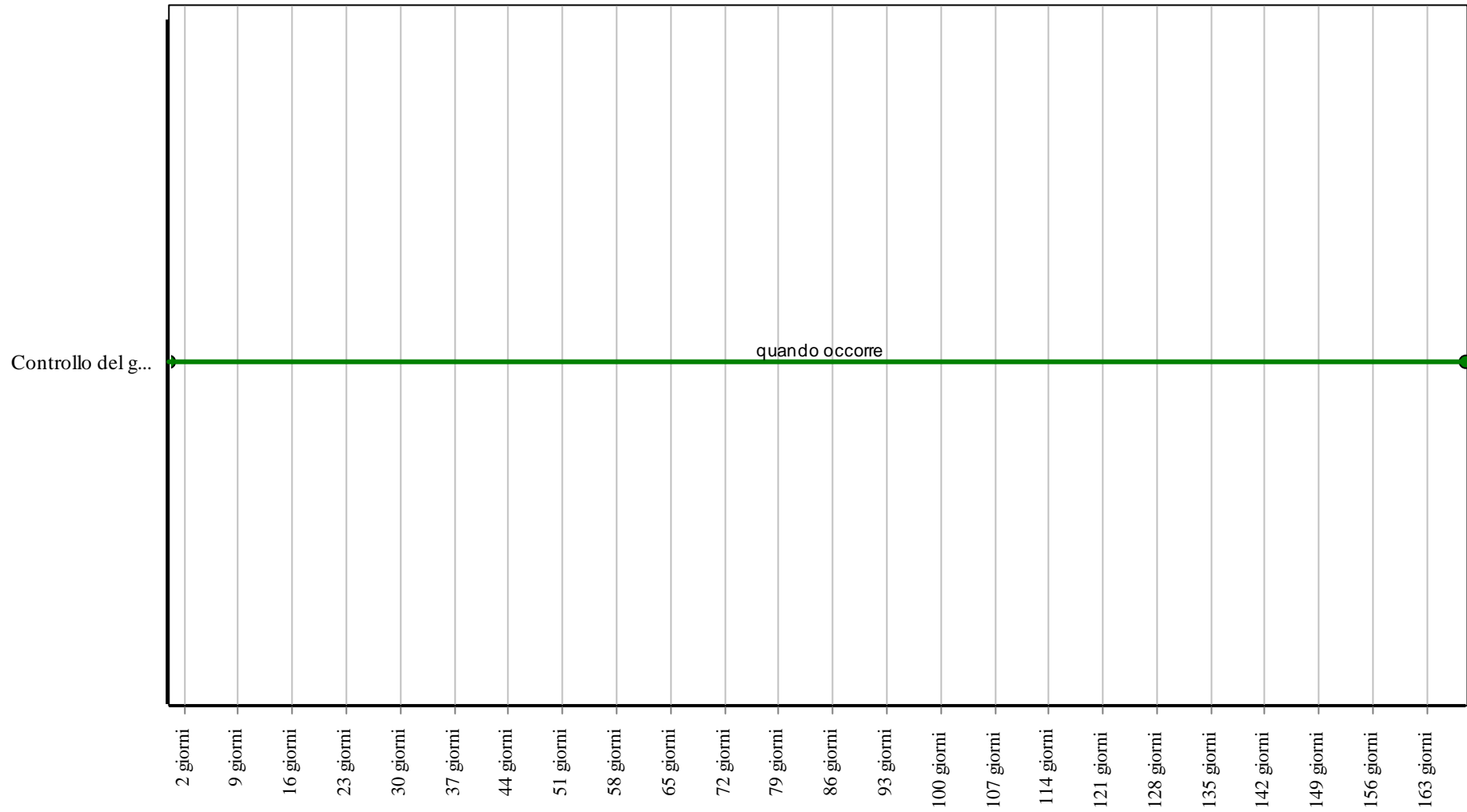
01.07.06.I01 Sostituzione elementi usurati

Cadenza: quando occorre

Sostituzione degli elementi in vista usurati e/o rotti, con altri analoghi e con le stesse caratteristiche.

- Ditte specializzate: *Specializzati vari*.

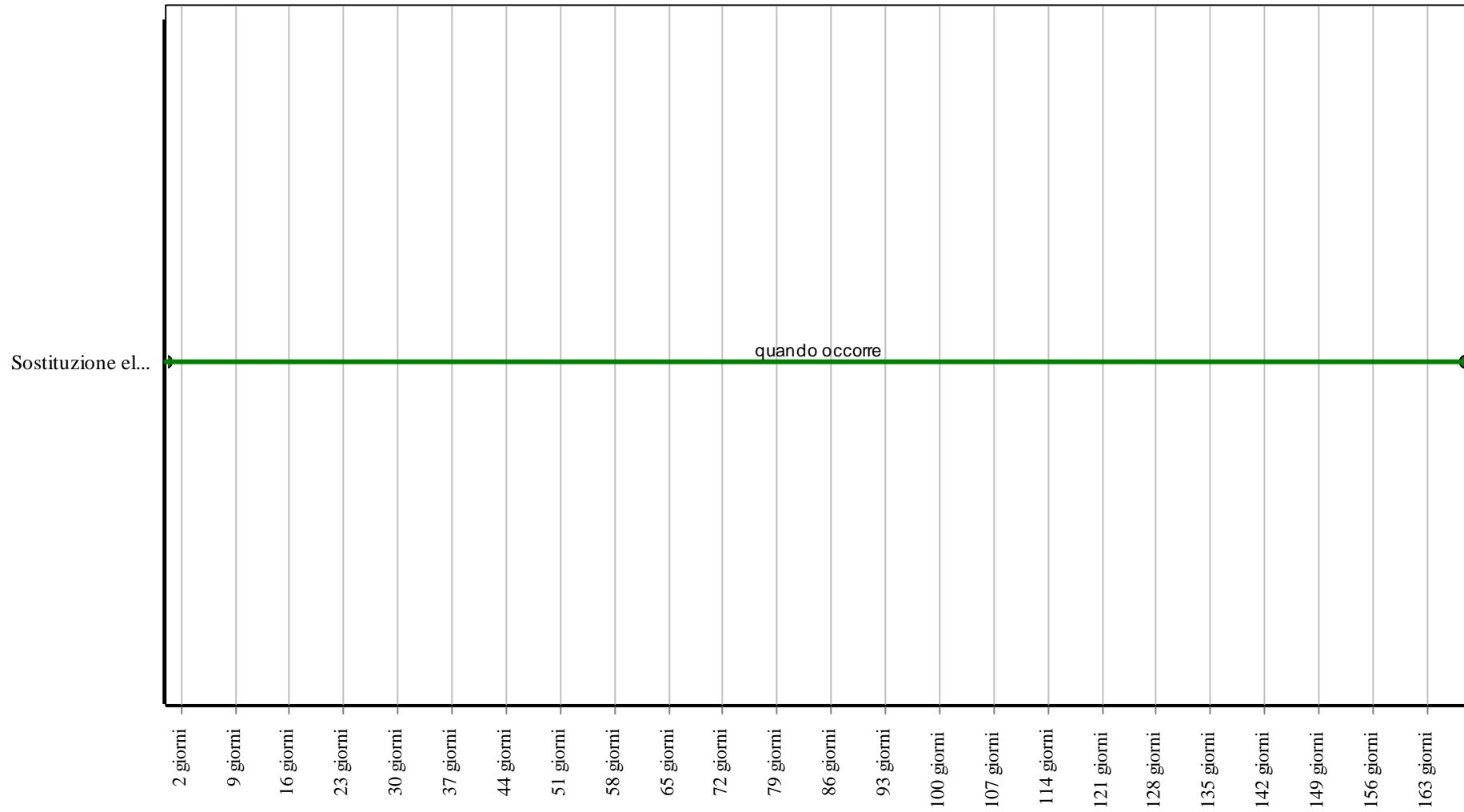
Controlli: Paletti per recinzione in cls



Corpo d'Opera: <nuovo> ...

Unità Tecnologica: Recinzioni e cancelli

Interventi: Paletti per recinzione in cls



Corpo d'Opera: <nuovo> ...

Unità Tecnologica: Recinzioni e cancelli

Paletti per recinzione in legno

Unità Tecnologica: 01.07

Recinzioni e cancelli

Si tratta di elementi che vengono infissi, con modalità diverse, nel suolo, per sostenere le recinzioni, collocate per la delimitazione di proprietà private e/o aree a destinazione diversa. In particolare i pali in legno hanno profili, sezioni e dimensioni diverse a secondo degli impieghi.

In genere hanno un profilo con geometria tonda e possono essere realizzati con essenze diverse: pino, castagno, larice, ecc.. Sul mercato sono disponibili con tipologia diversa:

- Pali tondi
- Mezzi pali
- Pali con punta
- Pali con sella e foro
- Pali torniti
- Pali torniti fuori cuore
- Pali torniti con cuore
- Pali su misura
- Pali scortecciati grezzi.

Si accompagnano a sistemi di fissaggio diversi.

ANOMALIE RICONTRABILI

01.07.07.A01 Azzurratura

Colorazione del legno in seguito ad eccessi di umidità e rigetto degli strati di pittura.

01.07.07.A02 Decolorazione

Alterazione cromatica della superficie.

01.07.07.A03 Deformazione

Variazione geometriche e morfologiche dei profili e degli elementi di cancelli e barriere.

01.07.07.A04 Infracidamento

Degradazione che si manifesta con la formazione di masse scure polverulenti dovuta ad eccesso di umidità.

01.07.07.A05 Non ortogonalità

La non ortogonalità delle parti mobili rispetto a quelle fisse dovuta generalmente per usura eccessiva e/o per mancanza di registrazione periodica delle parti.

01.07.07.A06 Basso grado di riciclabilità

Utilizzo nelle fasi manutentive di materiali, elementi e componenti con un basso grado di riciclabilità.

CONTROLLI ESEGUIBILI DA PERSONALE SPECIALIZZATO

01.07.07.C01 Controllo elementi a vista

Cadenza: ogni anno

Tipologia: Controllo a vista

Controllo periodico del grado di finitura e di integrità degli elementi in vista. Ricerca di eventuali anomalie e/o causa di usura.

- Anomalie riscontrabili: 1) Azzurratura; 2) Decolorazione; 3) Infracidamento; 4) Deformazione.
- Ditte specializzate: *Specializzati vari.*

01.07.07.C02 Controllo del grado di riciclabilità

Cadenza: quando occorre

Tipologia: Controllo

Controllare che nelle fasi manutentive vengano impiegati materiali, elementi e componenti con un elevato grado di riciclabilità.

- Requisiti da verificare: 1) Utilizzo di materiali, elementi e componenti ad elevato potenziale di riciclabilità.
- Anomalie riscontrabili: 1) Basso grado di riciclabilità.
- Ditte specializzate: *Tecnici di livello superiore.*

MANUTENZIONI ESEGUIBILI DA PERSONALE SPECIALIZZATO

01.07.07.I01 Ripresa protezione elementi

Cadenza: ogni 2 anni

Ripresa delle protezioni e delle coloriture mediante rimozione dei vecchi strati, pulizia delle superfici ed applicazioni di prodotti idonei al tipo di materiale ed alle condizioni ambientali.

- Ditte specializzate: *Specializzati vari.*

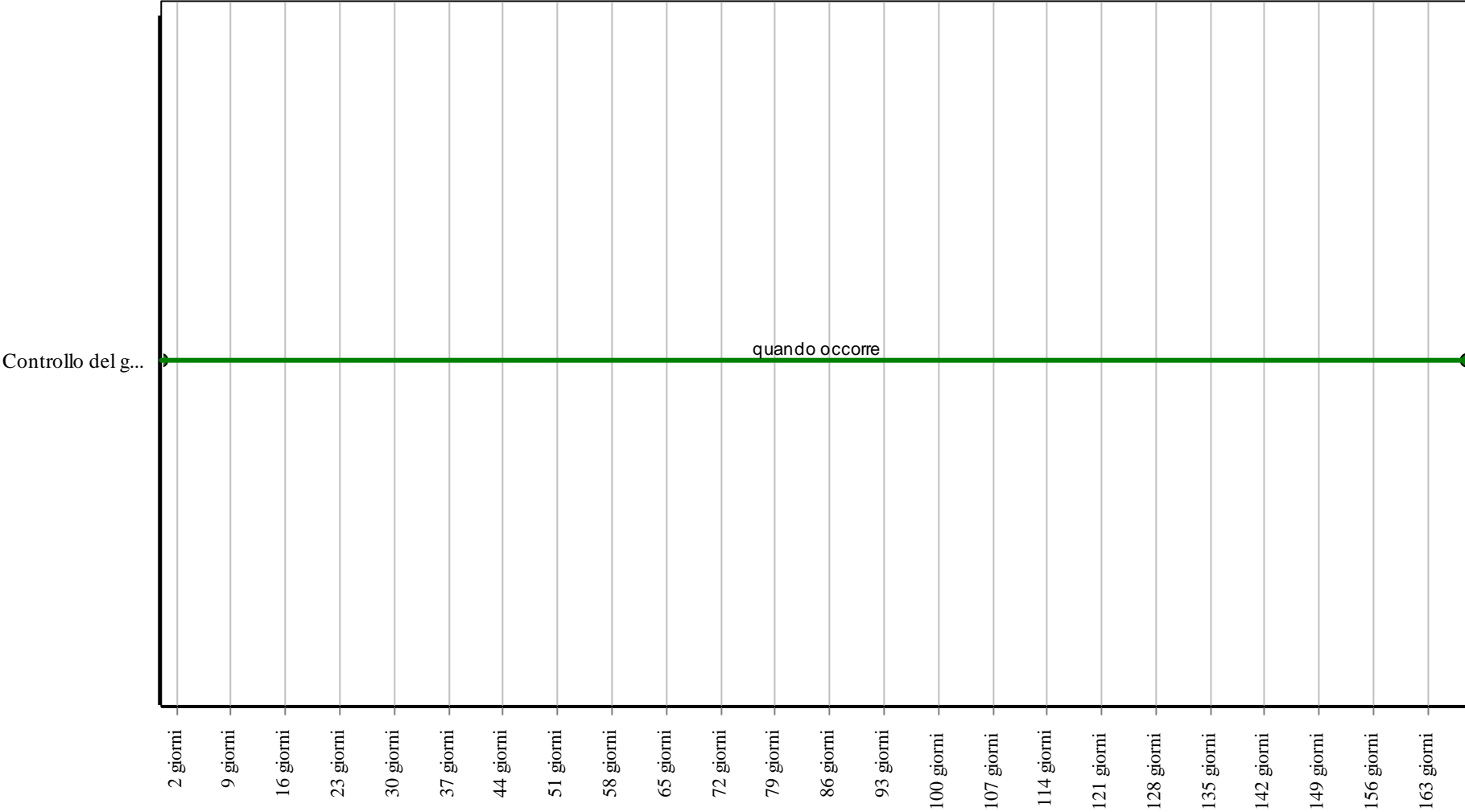
01.07.07.I02 Sostituzione elementi usurati

Cadenza: quando occorre

Sostituzione degli elementi in vista usurati e/o rotti con altri analoghi e con le stesse caratteristiche.

- Ditte specializzate: *Specializzati vari.*

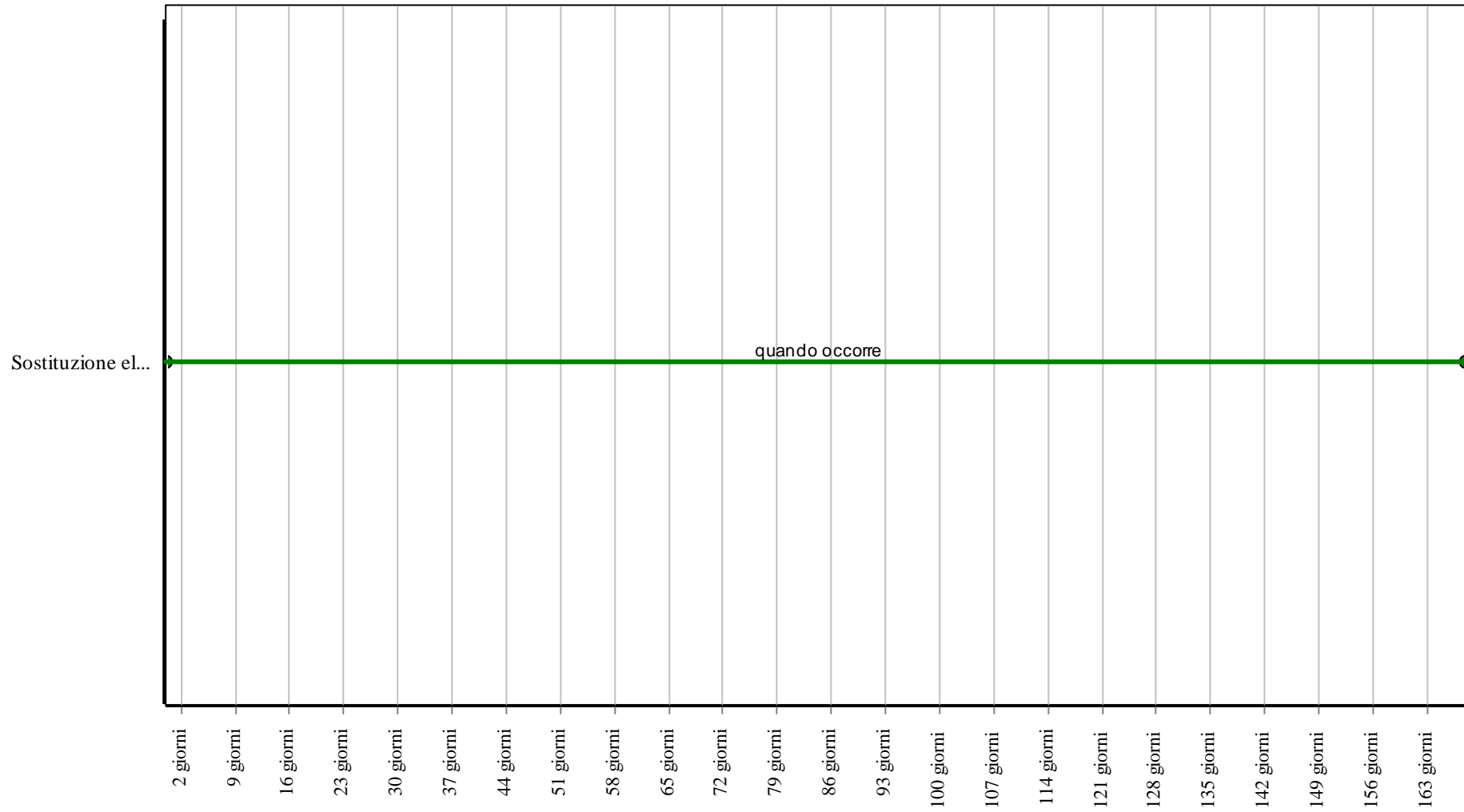
Controlli: Paletti per recinzione in legno



Corpo d'Opera: <nuovo> ...

Unità Tecnologica: Recinzioni e cancelli

Interventi: Paletti per recinzione in legno



Corpo d'Opera: <nuovo> ...

Unità Tecnologica: Recinzioni e cancelli

Recinzioni di sicurezza

Unità Tecnologica: 01.07

Recinzioni e cancelli

Si tratta di recinzioni provvisorie di cantiere realizzate con altezza variabile (generalmente non inferiore a m 2,00) con elementi diversi: sostegni in paletti di legno, tavolame in legno di abete, pannelli ciechi in legno, pannelli ciechi in lamiera, reti in polietilene ad alta densità (di color arancio brillante a maglie ovoidali), tubi da ponteggio metallici, elementi modulari a maglia ad alta visibilità, tubolari metallici zincati, blocchi di cls di base, morsetti di collegamento e elementi cernierati per modulo porta e terminali.

ANOMALIE RISCONTRABILI

01.07.08.A01 Controventature insufficienti

Controventature insufficienti rispetto alle dimensioni ed alle altezze della recinzione del cantiere.

01.07.08.A02 Mancanza di segnalazioni

Assenza e/o insufficienza di segnaletica luminosa e indicativa lungo i perimetri recintati.

01.07.08.A03 Basso grado di riciclabilità

Utilizzo nelle fasi manutentive di materiali, elementi e componenti con un basso grado di riciclabilità.

CONTROLLI ESEGUIBILI DA PERSONALE SPECIALIZZATO

01.07.08.C01 Controllo generale

Cadenza: quando occorre

Tipologia: Controllo

Verifica delle controventature in funzione delle altezze di progetto. Controllare la corretta disposizione delle segnalazioni luminose diurne e notturne nonché delle tabelle segnaletiche di sicurezza.

- Ditte specializzate: *Tecnici di livello superiore.*

01.07.08.C02 Controllo del grado di riciclabilità

Cadenza: quando occorre

Tipologia: Controllo

Controllare che nelle fasi manutentive vengano impiegati materiali, elementi e componenti con un elevato grado di riciclabilità.

- Requisiti da verificare: 1) *Utilizzo di materiali, elementi e componenti ad elevato potenziale di riciclabilità.*
- Anomalie riscontrabili: 1) *Basso grado di riciclabilità.*
- Ditte specializzate: *Tecnici di livello superiore.*

MANUTENZIONI ESEGUIBILI DA PERSONALE SPECIALIZZATO

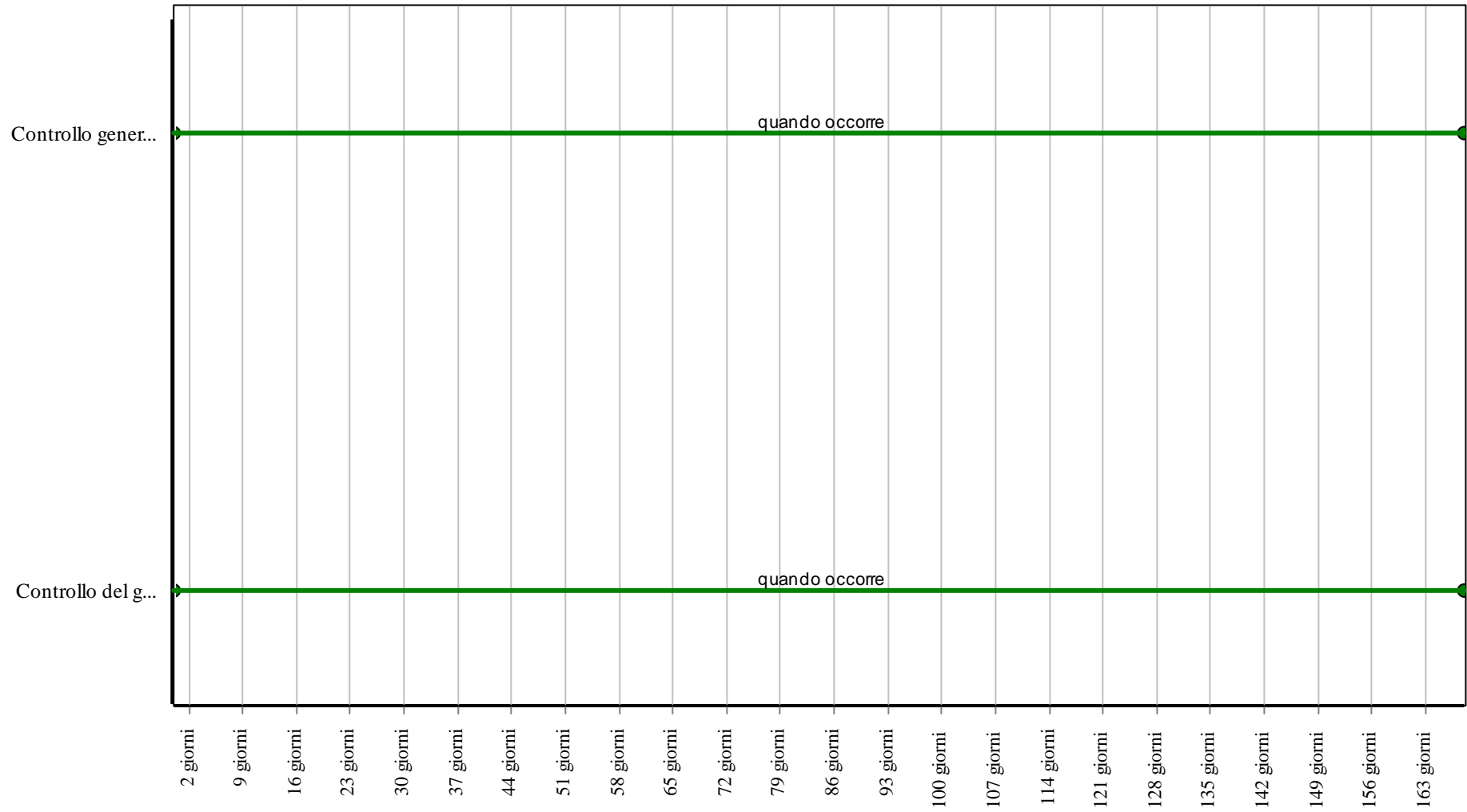
01.07.08.I01 Sistemazione elementi di sicurezza

Cadenza: quando occorre

Provvedere alla collocazione delle controventature dove necessario ed alle segnalazioni luminose diurne e notturne corredate da tabelle segnaletiche.

- Ditte specializzate: *Specializzati vari.*

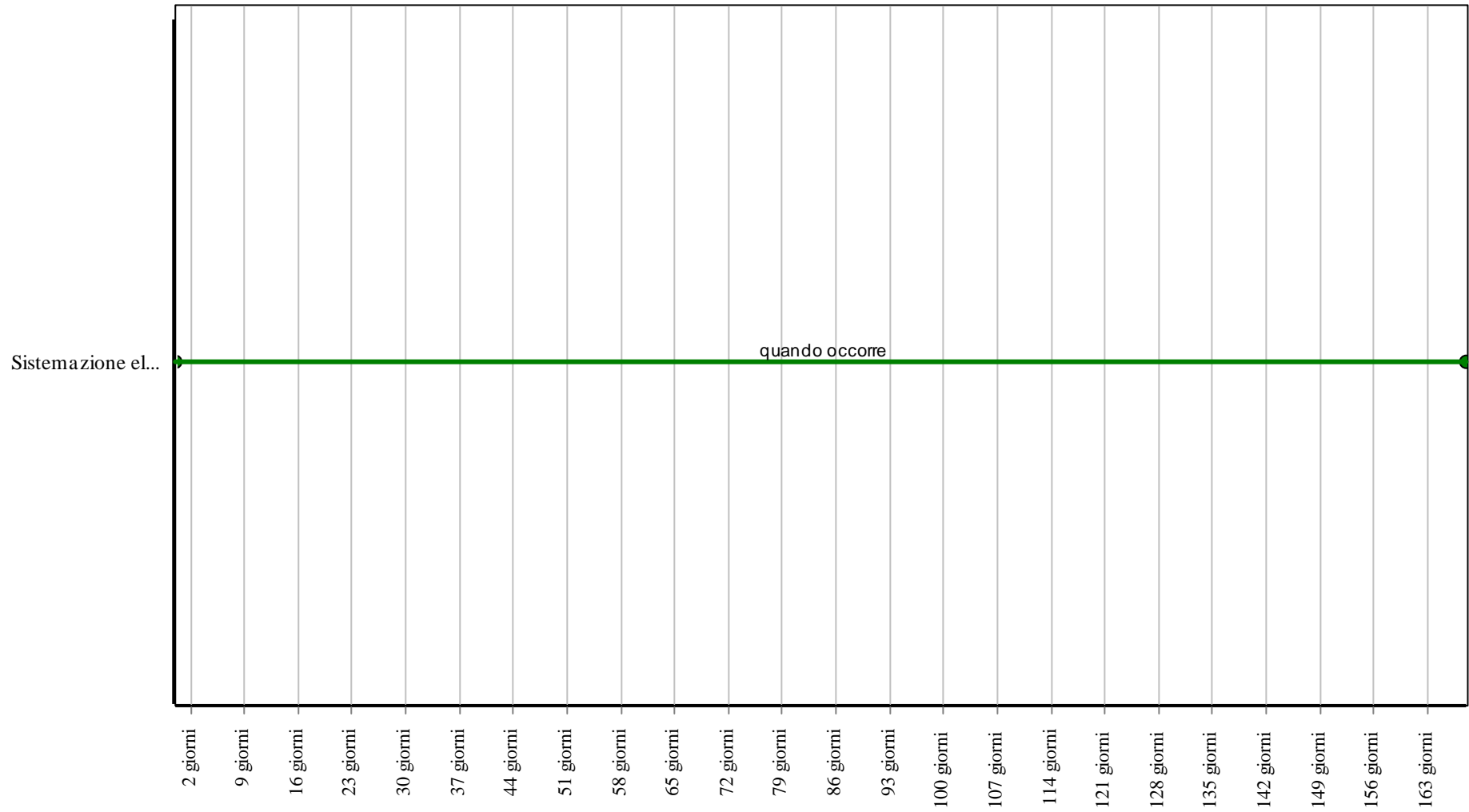
Controlli: Recinzioni di sicurezza



Corpo d'Opera: <nuovo> ...

Unità Tecnologica: Recinzioni e cancelli

Interventi: Recinzioni di sicurezza



Corpo d'Opera: <nuovo> ...

Unità Tecnologica: Recinzioni e cancelli

Recinzioni in conglomerato cementizio vibrato

Unità Tecnologica: 01.07

Recinzioni e cancelli

Si tratta di elementi costruttivi che vengono collocati per la delimitazione di proprietà private e/o aree a destinazione diversa. In particolare le recinzioni in cemento armato sono disponibili sul mercato in diverse tipologie e con standard e dimensioni diverse, come:

- recinzioni a lastre in calcestruzzo con pali da inghisare in cordolo di fondazione realizzato in opera;
- recinzioni a pannelli in calcestruzzo con pali in acciaio zincato da inghisare in cordolo di fondazione realizzato in opera;
- recinzioni cieca completa di cordolo di fondazione da appoggiare su sottofondo in magrone costipato e livellato;
- recinzioni a pettine completa di cordolo di fondazione da appoggiare su sottofondo in magrone costipato e livellato
- cordoli di fondazione per recinzione con rete o pannelli metallici da appoggiare su sottofondo in magrone costipato e livellato, ecc..

ANOMALIE RISCONTRABILI

01.07.09.A01 Decolorazione

Alterazione cromatica della superficie.

01.07.09.A02 Deposito superficiale

Accumulo di pulviscolo atmosferico o di altri materiali estranei, di spessore variabile, poco coerente e poco aderente alla superficie del rivestimento.

01.07.09.A03 Distacco

Disgregazione e distacco di parti notevoli del materiale che può manifestarsi anche mediante espulsione di elementi prefabbricati dalla loro sede.

01.07.09.A04 Erosione superficiale

Asportazione di materiale dalla superficie dovuta a processi di natura diversa. Quando sono note le cause di degrado, possono essere utilizzati anche termini come erosione per abrasione o erosione per corrosione (cause meccaniche), erosione per corrosione (cause chimiche e biologiche), erosione per usura (cause antropiche).

01.07.09.A05 Fessurazioni

Presenza di rotture singole, ramificate, ortogonali o parallele all'armatura che possono interessare l'intero spessore del manufatto.

01.07.09.A06 Perdita di materiale

Mancanza di parti e di piccoli elementi in seguito ad eventi traumatici.

01.07.09.A07 Presenza di vegetazione

Presenza di vegetazione caratterizzata dalla formazione di licheni, muschi e piante lungo le superfici.

01.07.09.A08 Basso grado di riciclabilità

Utilizzo nelle fasi manutentive di materiali, elementi e componenti con un basso grado di riciclabilità.

CONTROLLI ESEGUIBILI DA PERSONALE SPECIALIZZATO

01.07.09.C01 Controllo elementi a vista

Cadenza: ogni 3 anni

Tipologia: Controllo a vista

Controllo periodico del grado di finitura e di integrità degli elementi in vista. Ricerca di eventuali anomalie causa di usura.

- Anomalie riscontrabili: 1) *Fessurazioni*; 2) *Erosione superficiale*; 3) *Distacco*.
- Ditte specializzate: *Muratore*.

01.07.09.C02 Controllo del grado di riciclabilità

Cadenza: quando occorre

Tipologia: Controllo

Controllare che nelle fasi manutentive vengano impiegati materiali, elementi e componenti con un elevato grado di riciclabilità.

- Requisiti da verificare: 1) *Utilizzo di materiali, elementi e componenti ad elevato potenziale di riciclabilità*.
- Anomalie riscontrabili: 1) *Basso grado di riciclabilità*.
- Ditte specializzate: *Tecnici di livello superiore*.

MANUTENZIONI ESEGUIBILI DA PERSONALE SPECIALIZZATO

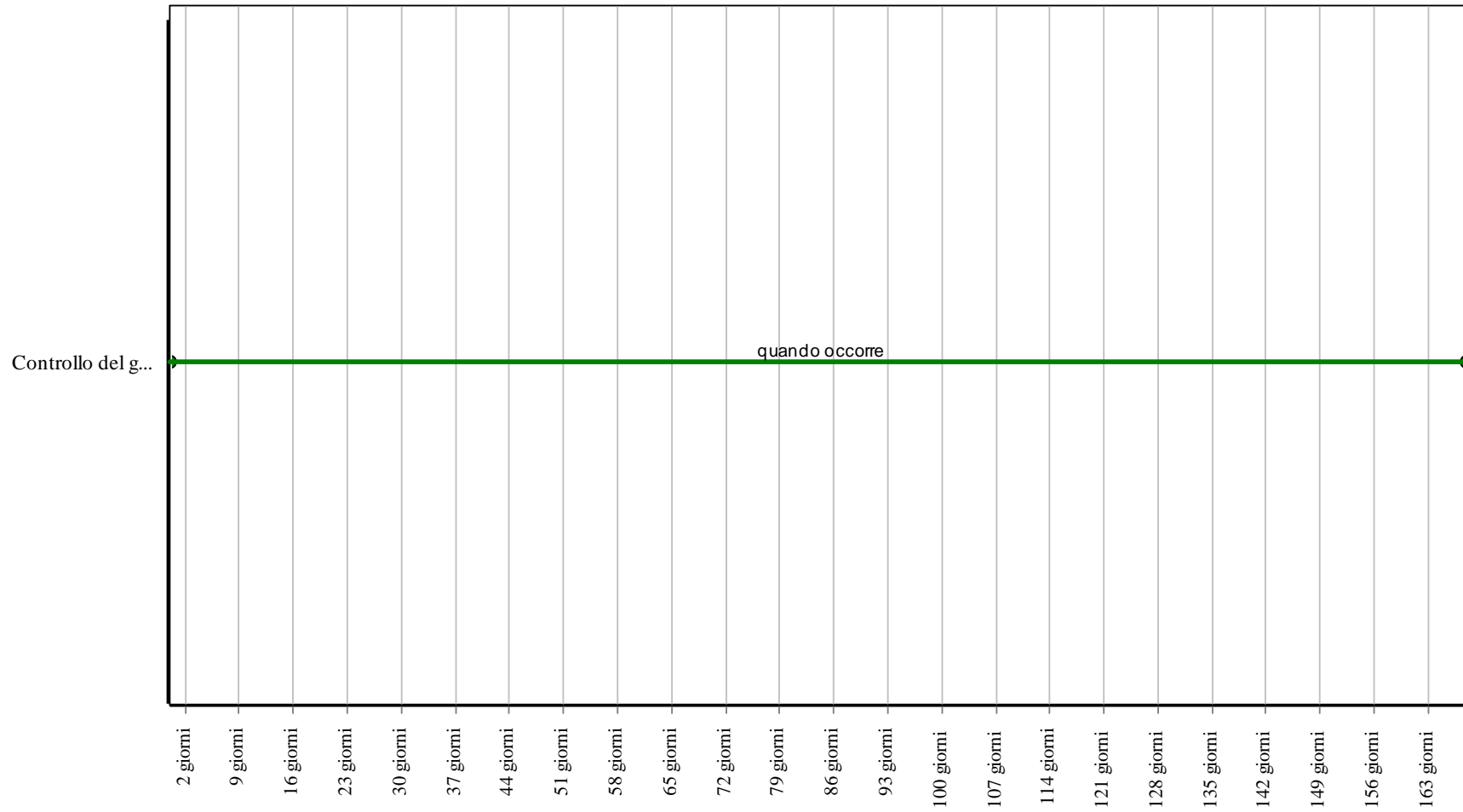
01.07.09.I01 Sostituzione elementi usurati

Cadenza: quando occorre

Sostituzione degli elementi in vista di recinzioni, usurati e/o rotti, con altri analoghi e con le stesse caratteristiche.

- Ditte specializzate: *Specializzati vari.*

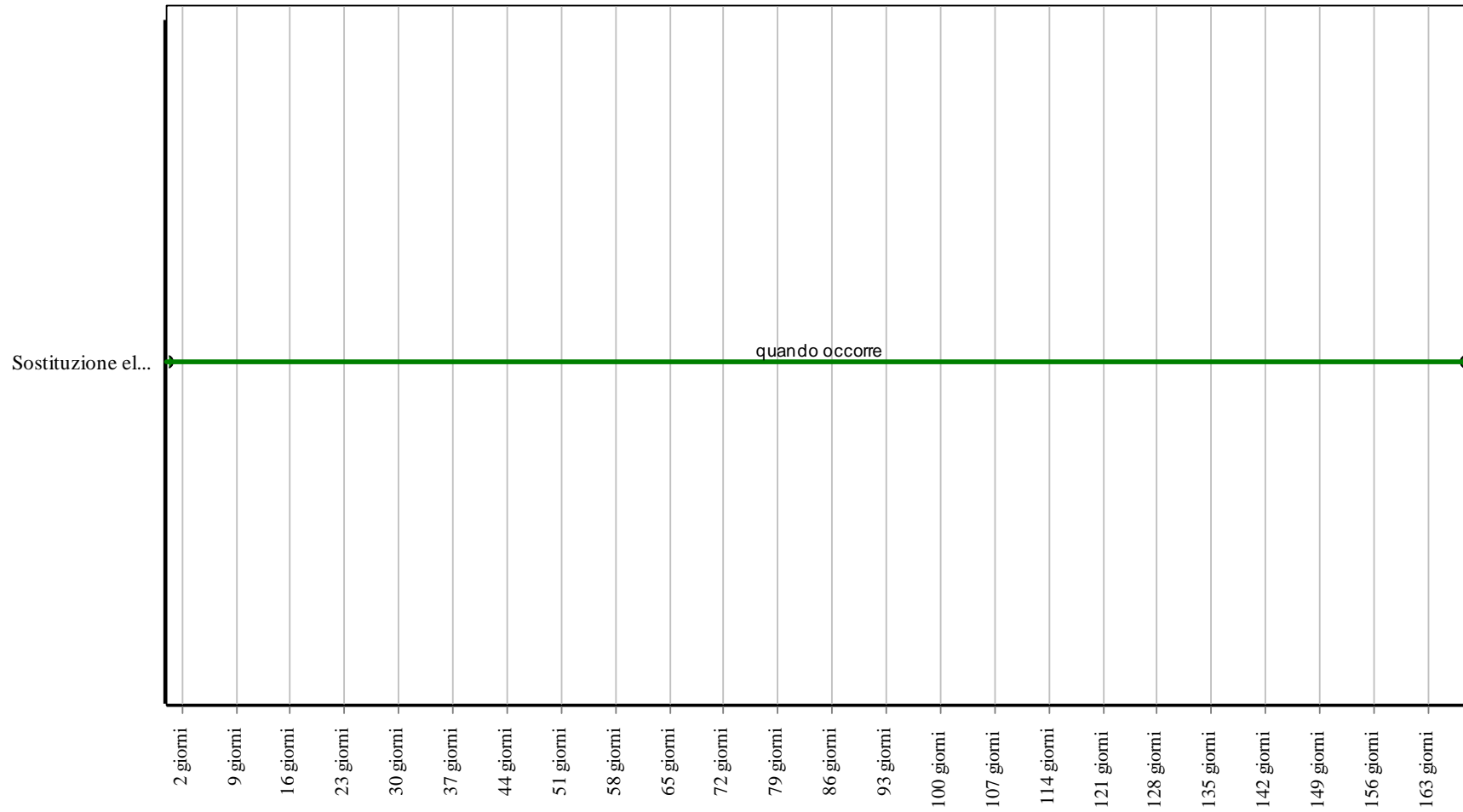
Controlli: Recinzioni in conglomerato cementizio vibrato



Corpo d'Opera: <nuovo> ...

Unità Tecnologica: Recinzioni e cancelli

Interventi: Recinzioni in conglomerato cementizio vibrato



Corpo d'Opera: <nuovo> ...

Unità Tecnologica: Recinzioni e cancelli

Recinzioni in elementi prefabbricati

Unità Tecnologica: 01.07

Recinzioni e cancelli

Si tratta di strutture verticali con elementi prefabbricati in cls realizzati, in forme diverse, da elementi ripetuti con la funzione di delimitazione e chiusura delle aree esterne di proprietà privata o di uso pubblico.

ANOMALIE RISCONTRABILI

01.07.10.A01 Decolorazione

Alterazione cromatica della superficie.

01.07.10.A02 Deposito superficiale

Accumulo di pulviscolo atmosferico o di altri materiali estranei, di spessore variabile, poco coerente e poco aderente alla superficie del rivestimento.

01.07.10.A03 Distacco

Disgregazione e distacco di parti notevoli del materiale che può manifestarsi anche mediante espulsione di elementi prefabbricati dalla loro sede.

01.07.10.A04 Erosione superficiale

Asportazione di materiale dalla superficie dovuta a processi di natura diversa. Quando sono note le cause di degrado, possono essere utilizzati anche termini come erosione per abrasione o erosione per corrosione (cause meccaniche), erosione per corrosione (cause chimiche e biologiche), erosione per usura (cause antropiche).

01.07.10.A05 Fessurazioni

Presenza di rotture singole, ramificate, ortogonali o parallele all'armatura che possono interessare l'intero spessore del manufatto.

01.07.10.A06 Perdita di materiale

Mancanza di parti e di piccoli elementi in seguito ad eventi traumatici.

01.07.10.A07 Presenza di vegetazione

Presenza di vegetazione caratterizzata dalla formazione di licheni, muschi e piante lungo le superfici.

01.07.10.A08 Basso grado di riciclabilità

Utilizzo nelle fasi manutentive di materiali, elementi e componenti con un basso grado di riciclabilità.

CONTROLLI ESEGUIBILI DA PERSONALE SPECIALIZZATO

01.07.10.C01 Controllo elementi a vista

Cadenza: ogni 3 anni

Tipologia: Controllo a vista

Controllo periodico del grado di finitura e di integrità degli elementi in vista. Ricerca di eventuali anomalie causa di usura.

- Anomalie riscontrabili: 1) *Fessurazioni*; 2) *Erosione superficiale*; 3) *Distacco*.
- Ditte specializzate: *Muratore*.

01.07.10.C02 Controllo del grado di riciclabilità

Cadenza: quando occorre

Tipologia: Controllo

Controllare che nelle fasi manutentive vengano impiegati materiali, elementi e componenti con un elevato grado di riciclabilità.

- Requisiti da verificare: 1) *Utilizzo di materiali, elementi e componenti ad elevato potenziale di riciclabilità*.
- Anomalie riscontrabili: 1) *Basso grado di riciclabilità*.
- Ditte specializzate: *Tecnici di livello superiore*.

MANUTENZIONI ESEGUIBILI DA PERSONALE SPECIALIZZATO

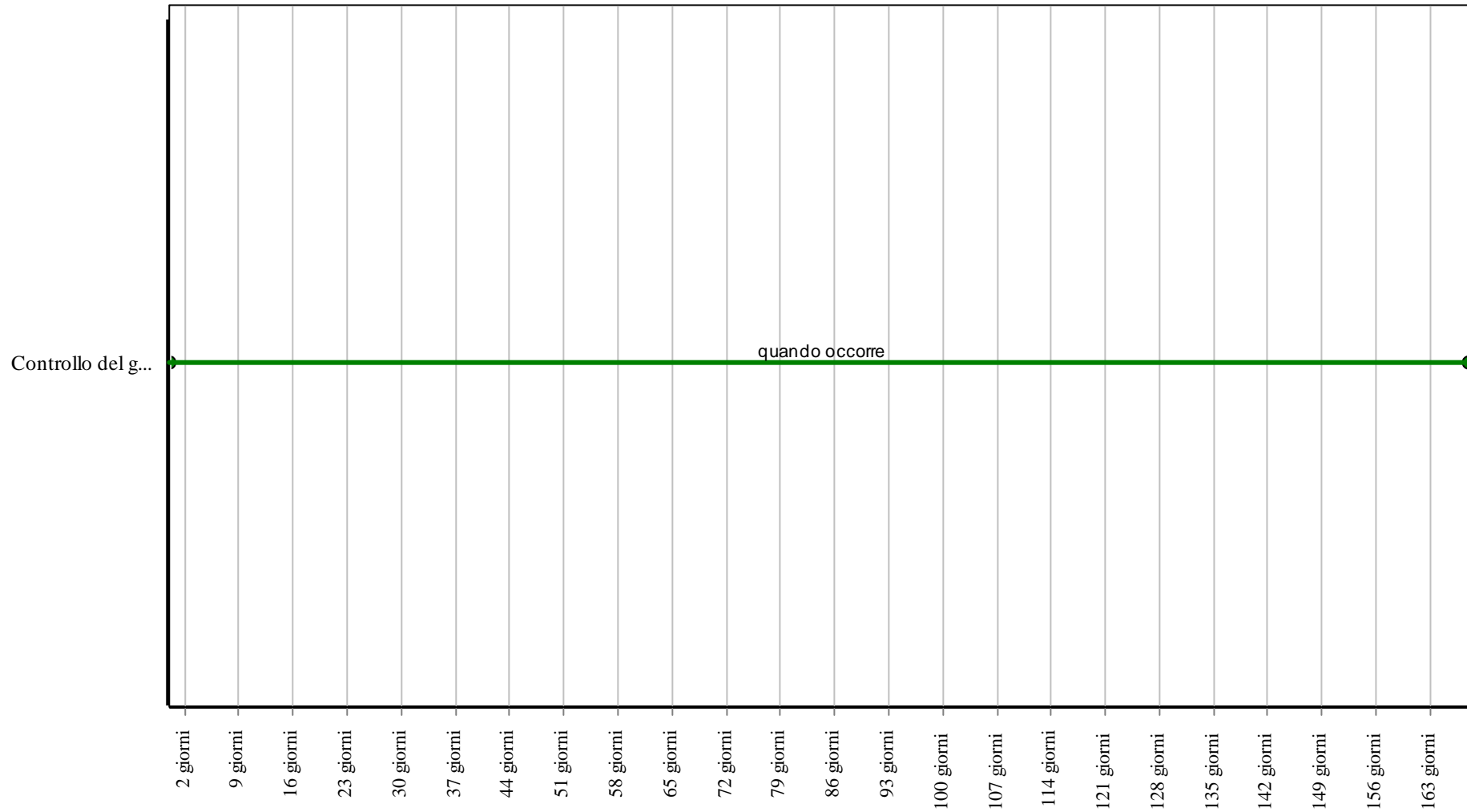
01.07.10.I01 Sostituzione elementi usurati

Cadenza: quando occorre

Sostituzione degli elementi in vista di recinzioni, usurati e/o rotti, con altri analoghi e con le stesse caratteristiche.

- Ditte specializzate: *Muratore*.

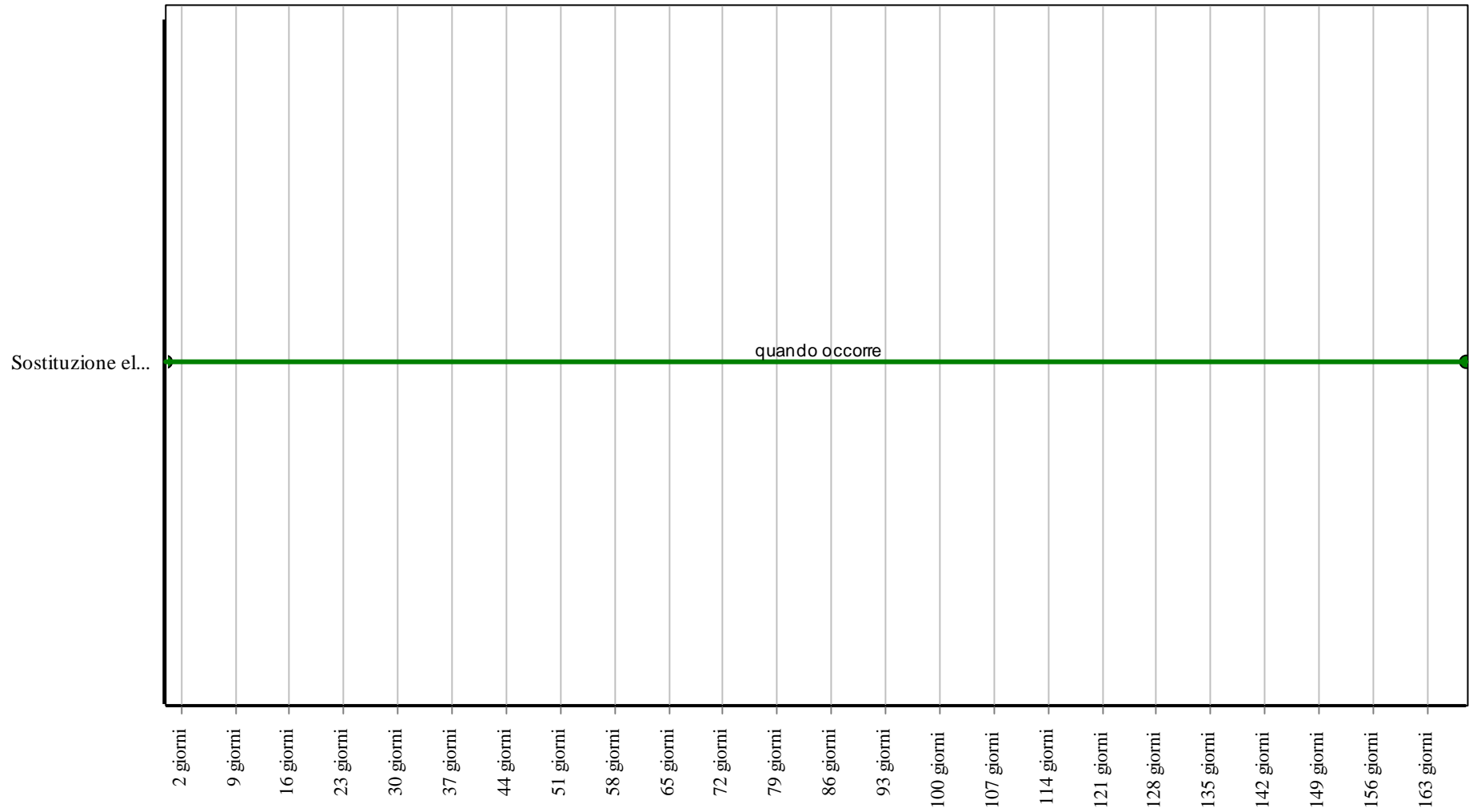
Controlli: Recinzioni in elementi prefabbricati



Corpo d'Opera: <nuovo> ...

Unità Tecnologica: Recinzioni e cancelli

Interventi: Recinzioni in elementi prefabbricati



Corpo d'Opera: <nuovo> ...

Unità Tecnologica: Recinzioni e cancelli

Recinzioni in legno

Unità Tecnologica: 01.07

Recinzioni e cancelli

Si tratta di strutture verticali con elementi in legno con la funzione di delimitazione e chiusura delle aree esterne di proprietà privata o di uso pubblico. Possono essere costituite da base o cordolo (bauletto) in muratura, cls, elementi prefabbricati, ecc..

ANOMALIE RISCONTRABILI

01.07.11.A01 Azzurratura

Colorazione del legno in seguito ad eccessi di umidità e rigetto degli strati di pittura.

01.07.11.A02 Decolorazione

Alterazione cromatica della superficie.

01.07.11.A03 Deformazione

Variazione geometriche e morfologiche dei profili e degli elementi di cancelli e barriere.

01.07.11.A04 Infracidamento

Degradazione che si manifesta con la formazione di masse scure polverulenti dovuta ad eccesso di umidità.

01.07.11.A05 Basso grado di riciclabilità

Utilizzo nelle fasi manutentive di materiali, elementi e componenti con un basso grado di riciclabilità.

CONTROLLI ESEGUIBILI DA PERSONALE SPECIALIZZATO

01.07.11.C01 Controllo elementi a vista

Cadenza: ogni anno

Tipologia: Controllo a vista

Controllo periodico del grado di finitura e di integrità degli elementi in vista. Ricerca di eventuali anomalie causa di usura.

- Anomalie riscontrabili: 1) Azzurratura; 2) Decolorazione; 3) Deformazione; 4) Infracidamento.
- Ditte specializzate: *Falegname.*

01.07.11.C02 Controllo del grado di riciclabilità

Cadenza: quando occorre

Tipologia: Controllo

Controllare che nelle fasi manutentive vengano impiegati materiali, elementi e componenti con un elevato grado di riciclabilità.

- Requisiti da verificare: 1) *Utilizzo di materiali, elementi e componenti ad elevato potenziale di riciclabilità.*
- Anomalie riscontrabili: 1) *Basso grado di riciclabilità.*
- Ditte specializzate: *Tecnici di livello superiore.*

MANUTENZIONI ESEGUIBILI DA PERSONALE SPECIALIZZATO

01.07.11.I01 Ripresa protezione elementi

Cadenza: ogni 2 anni

Ripresa delle protezioni, dei rivestimenti e delle coloriture mediante rimozione dei vecchi strati, pulizia delle superfici ed applicazioni di prodotti idonei al tipo di materiale ed alle condizioni ambientali.

- Ditte specializzate: *Falegname.*

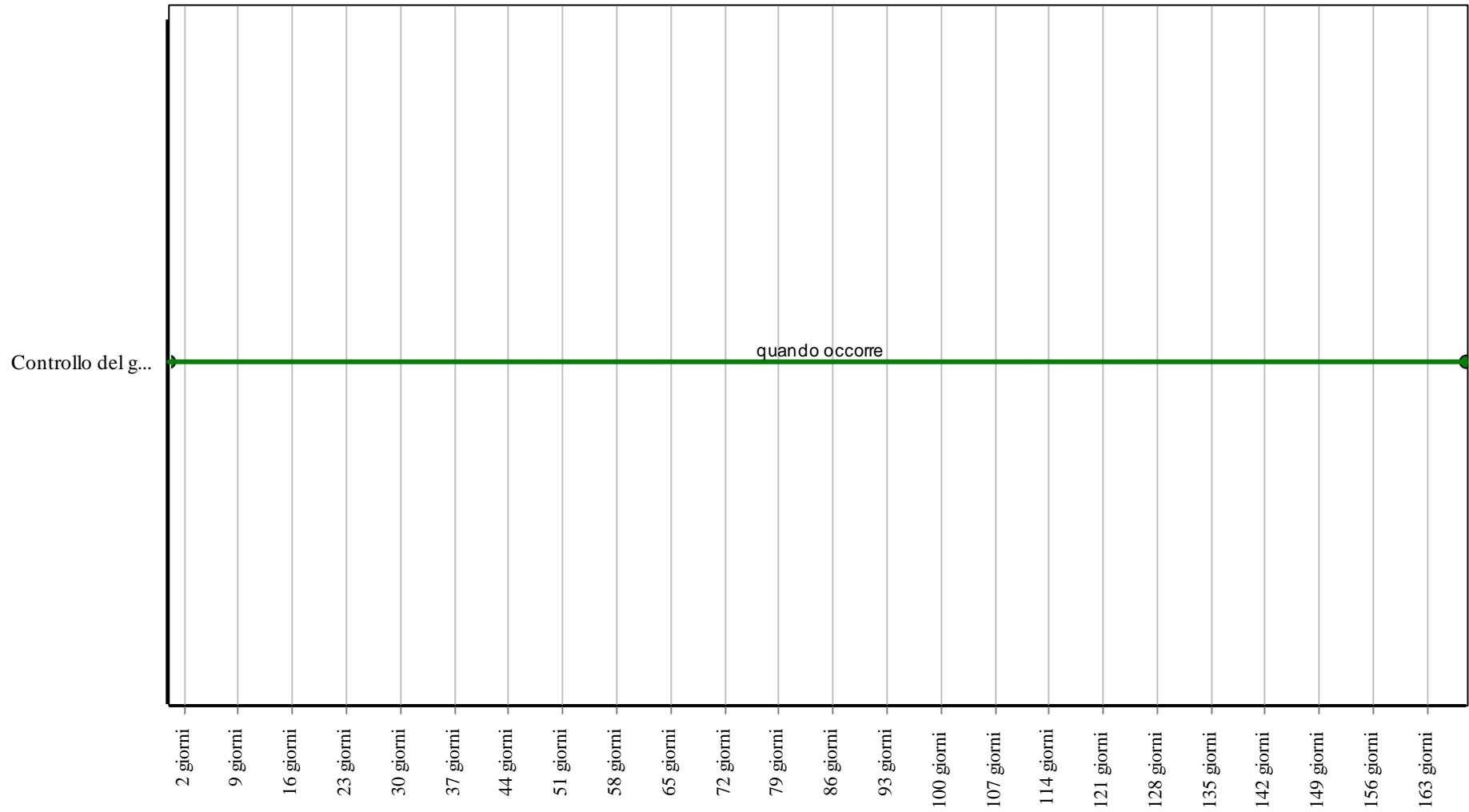
01.07.11.I02 Sostituzione elementi usurati

Cadenza: quando occorre

Sostituzione degli elementi in vista di recinzioni usurati e/o rotti con altri analoghi e con le stesse caratteristiche.

- Ditte specializzate: *Falegname.*

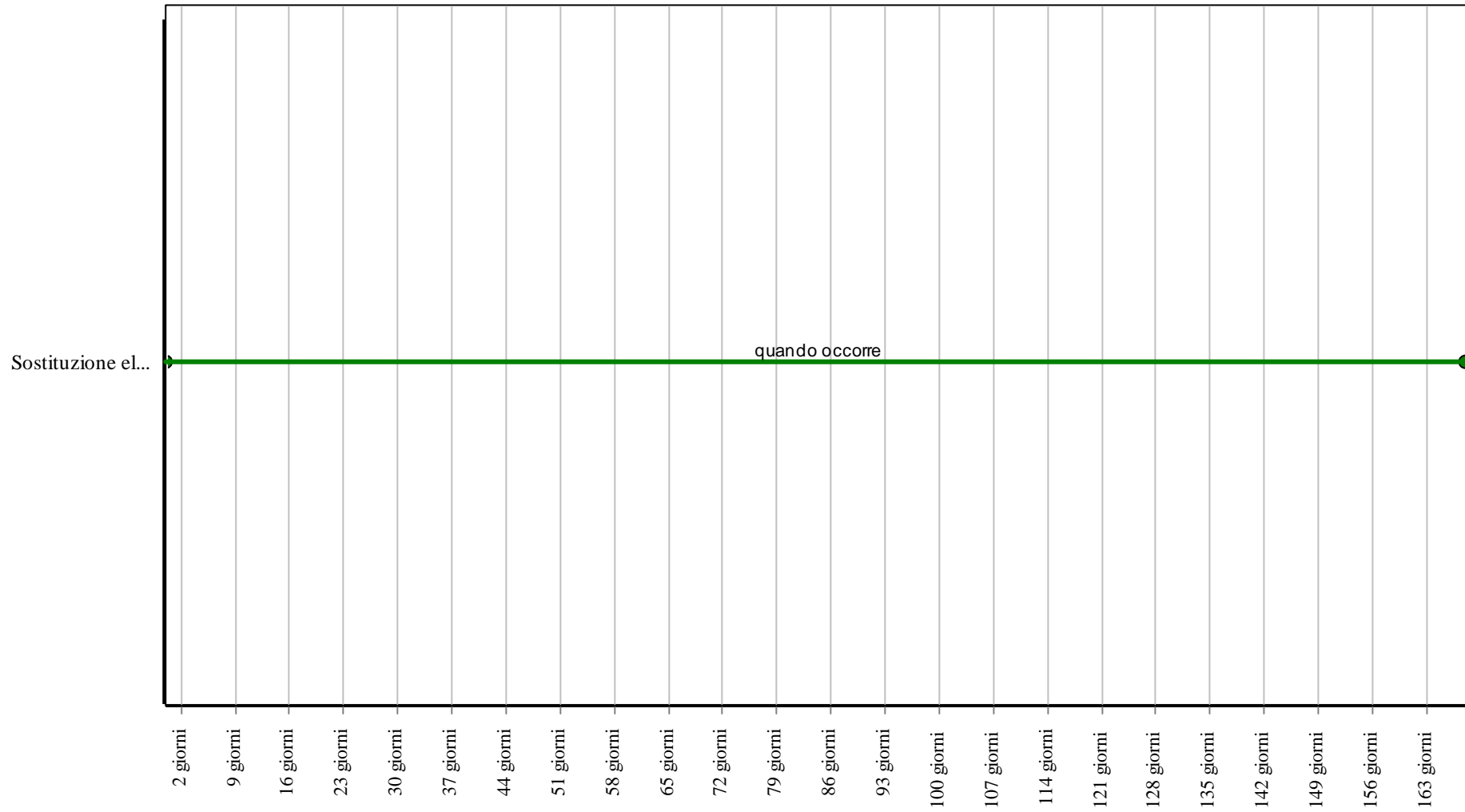
Controlli: Recinzioni in legno



Corpo d'Opera: <nuovo> ...

Unità Tecnologica: Recinzioni e cancelli

Interventi: Recinzioni in legno



Corpo d'Opera: <nuovo> ...

Unità Tecnologica: Recinzioni e cancelli

Telecomandi

Unità Tecnologica: 01.07

Recinzioni e cancelli

Si tratta di dispositivi trasmettitori, connessi a sistemi di ricezione radio, atti al comando e/o controllo di parti ed elementi di movimentazione per regolare le fasi di apertura e chiusura.

ANOMALIE RISCONTRABILI

01.07.12.A01 Difficoltà di comando a distanza

Telecomandi difettosi e/o batterie energetiche scariche e/o centraline di ricezione difettose.

01.07.12.A02 Basso grado di riciclabilità

Utilizzo nelle fasi manutentive di materiali, elementi e componenti con un basso grado di riciclabilità.

CONTROLLI ESEGUIBILI DA PERSONALE SPECIALIZZATO

01.07.12.C01 Controllo automatismi a distanza

Cadenza: ogni 6 mesi

Tipologia: Verifica

Controllo periodico delle fasi di apertura-chiusura a distanza. Verifica efficienza barriere fotoelettriche e prova sicurezza di arresto del moto di chiusura, con ripresa o meno del moto in senso contrario, nel caso di intercettamento al passaggio di cose o persone dopo il disimpegno della fotocellula. Controllo del perfetto funzionamento del dispositivo lampeggiante-intermittente ad indicazione del movimento in atto. Controllo del perfetto funzionamento del dispositivo di emergenza da azionare in caso di necessità per l'arresto del moto. Inoltre i dispositivi di comando motorizzato e manuale devono controllarsi reciprocamente in modo che non sia possibile l'azione manuale se risulta inserito ancora quello motorizzato e viceversa.

- Requisiti da verificare: 1) *Sicurezza contro gli infortuni.*
- Anomalie riscontrabili: 1) *Difficoltà di comando a distanza.*
- Ditte specializzate: *Specializzati vari.*

01.07.12.C02 Controllo del grado di riciclabilità

Cadenza: quando occorre

Tipologia: Controllo

Controllare che nelle fasi manutentive vengano impiegati materiali,, elementi e componenti con un elevato grado di riciclabilità.

- Requisiti da verificare: 1) *Utilizzo di materiali, elementi e componenti ad elevato potenziale di riciclabilità.*
- Anomalie riscontrabili: 1) *Basso grado di riciclabilità.*
- Ditte specializzate: *Tecnici di livello superiore.*

MANUTENZIONI ESEGUIBILI DA PERSONALE SPECIALIZZATO

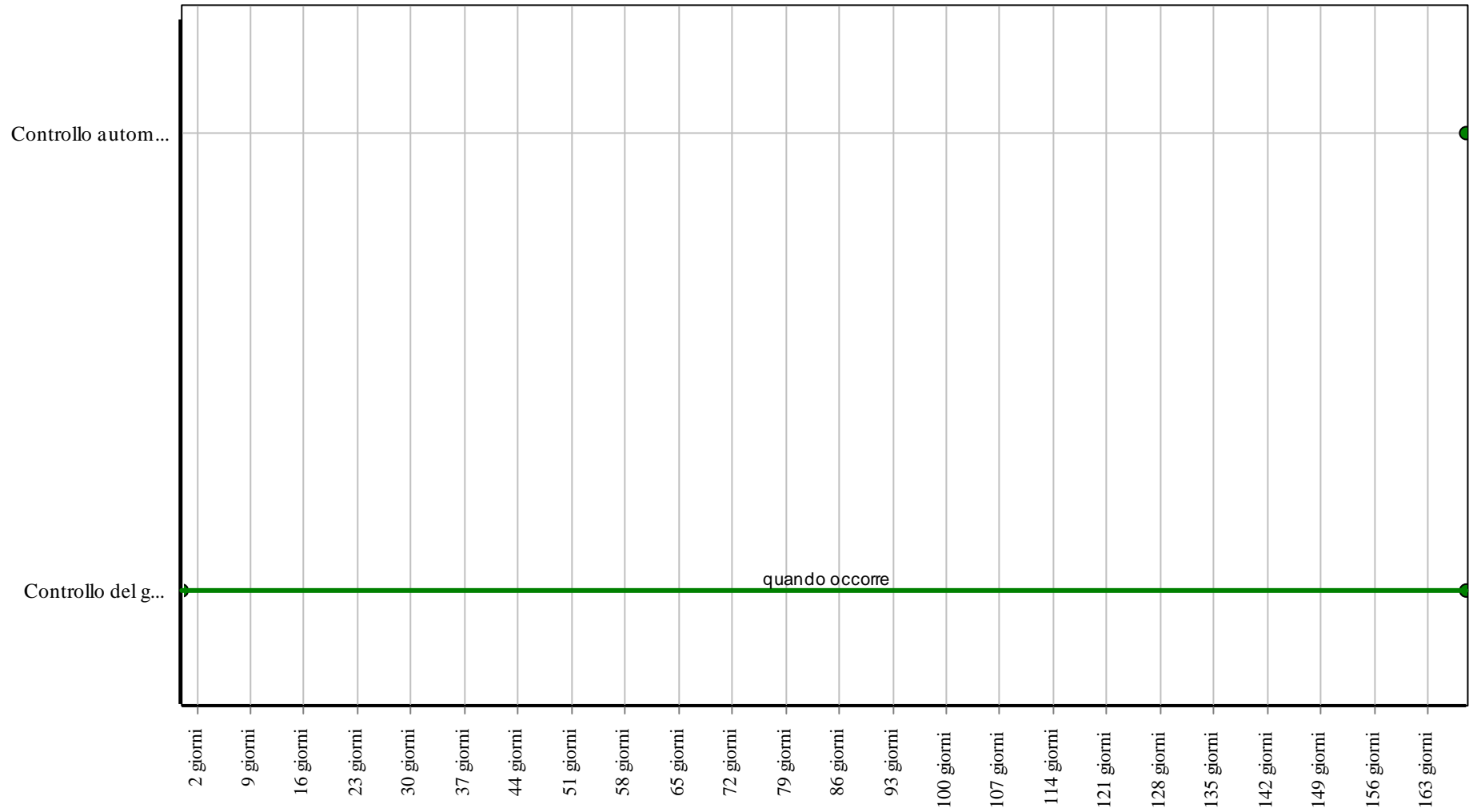
01.07.12.I01 Revisione automatismi a distanza

Cadenza: ogni 6 mesi

Sostituzione delle batterie energetiche dai telecomandi. Pulizia schermi barriere fotoelettriche (proiettori e ricevitori). Sostituzione di parti ed automatismi usurati e/o difettosi.

- Ditte specializzate: *Specializzati vari.*

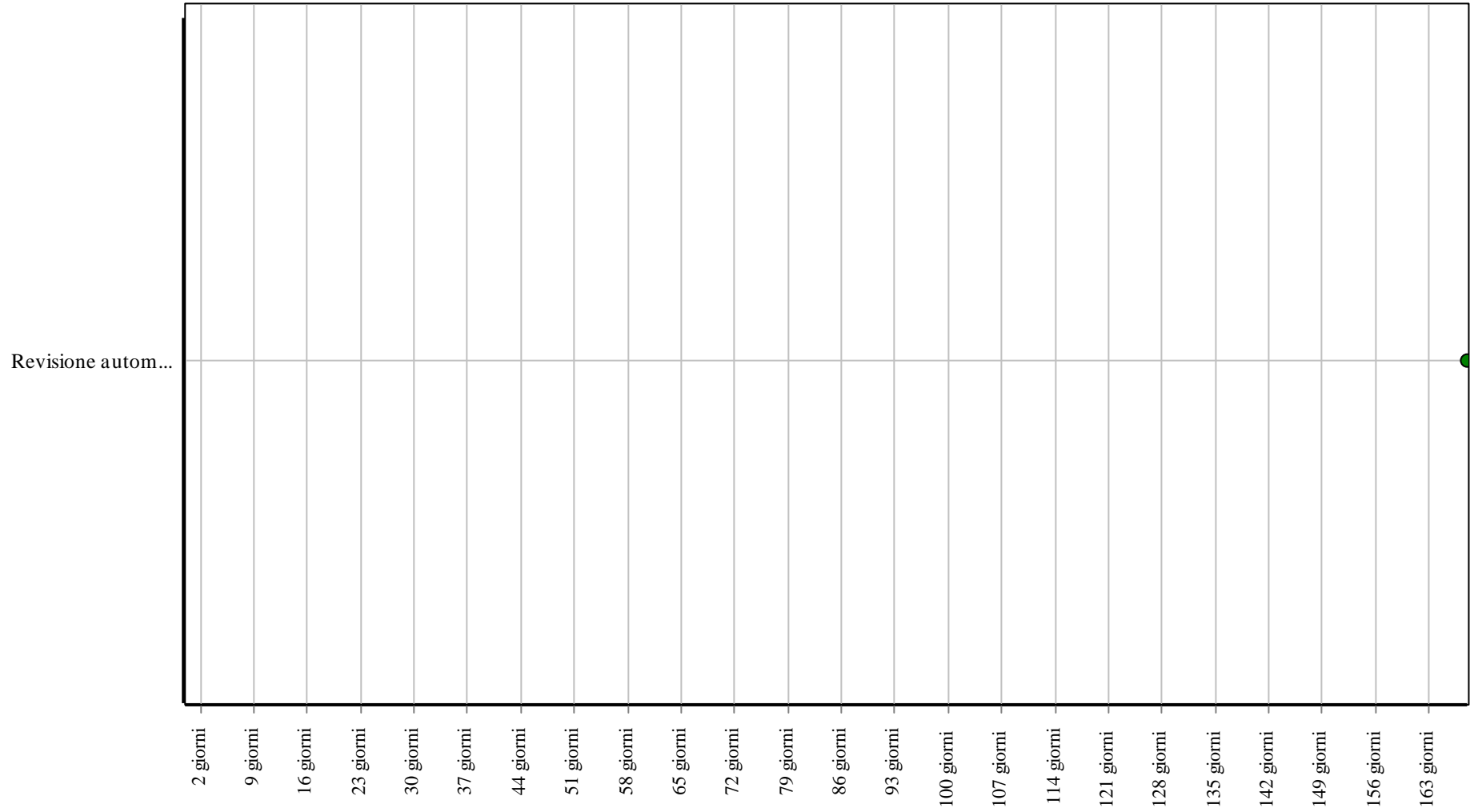
Controlli: Telecomandi



Corpo d'Opera: <nuovo> ...

Unità Tecnologica: Recinzioni e cancelli

Interventi: Telecomandi



Corpo d'Opera: <nuovo> ...

Unità Tecnologica: Recinzioni e cancelli

Impianto elettrico industriale

L'impianto elettrico ha la funzione di addurre, distribuire ed erogare energia elettrica. Per potenze non superiori a 50 kW l'ente erogatore fornisce l'energia in bassa tensione mediante un gruppo di misura; da quest'ultimo parte una linea primaria che alimenta i vari quadri delle singole utenze. Dal quadro di zona parte la linea secondaria che deve essere sezionata (nel caso di edifici per civili abitazioni) in modo da avere una linea per le utenze di illuminazione e l'altra per le utenze a maggiore assorbimento ed evitare così che salti tutto l'impianto in caso di corti circuiti. La distribuzione principale dell'energia avviene con cavi posizionati in apposite canalette; la distribuzione secondaria avviene con conduttori inseriti in apposite guaine di protezione (di diverso colore: il giallo-verde per la messa a terra, il blu per il neutro, il marrone-grigio per la fase). L'impianto deve essere progettato secondo le norme CEI vigenti per assicurare una adeguata protezione.

REQUISITI E PRESTAZIONI (UT)

01.08.R01 Isolamento elettrico

Classe di Requisiti: Protezione elettrica

Classe di Esigenza: Sicurezza

Gli elementi costituenti l'impianto elettrico devono essere in grado di resistere al passaggio di cariche elettriche senza perdere le proprie caratteristiche.

Prestazioni:

E' opportuno che gli elementi costituenti l'impianto elettrico siano realizzati e posti in opera secondo quanto indicato dalle norme e come certificato dalle ditte costruttrici di detti materiali e componenti.

Livello minimo della prestazione:

Devono essere rispettati i livelli previsti in sede di progetto.

Riferimenti normativi:

D.M. Sviluppo Economico 22.1.2008, n. 37; CEI EN 50522; CEI EN 61936-1; CEI 64-2; CEI 64-8.

01.08.R02 (Attitudine al) controllo della condensazione interstiziale

Classe di Requisiti: Sicurezza d'intervento

Classe di Esigenza: Sicurezza

I componenti degli impianti elettrici capaci di condurre elettricità devono essere in grado di evitare la formazione di acqua di condensa per evitare alle persone qualsiasi pericolo di folgorazioni per contatto diretto secondo quanto prescritto dalla norma tecnica.

Prestazioni:

Si possono controllare i componenti degli impianti elettrici procedendo ad un esame nonché a misure eseguite secondo le norme CEI vigenti.

Livello minimo della prestazione:

Devono essere rispettati i livelli previsti in sede di progetto.

Riferimenti normativi:

D.M. Sviluppo Economico 22.1.2008, n. 37; CEI EN 50522; CEI EN 61936-1; CEI EN 60598-1; CEI EN 60598-2-22; CEI 64-2; CEI 64-7; CEI 64-8.

01.08.R03 (Attitudine al) controllo delle dispersioni elettriche

Classe di Requisiti: Funzionalità d'uso

Classe di Esigenza: Funzionalità

Per evitare qualsiasi pericolo di folgorazione alle persone, causato da un contatto diretto, i componenti degli impianti elettrici devono essere dotati di collegamenti equipotenziali con l'impianto di terra dell'edificio.

Prestazioni:

Le dispersioni elettriche possono essere verificate controllando i collegamenti equipotenziali e di messa a terra dei componenti degli impianti mediante misurazioni di resistenza a terra.

Livello minimo della prestazione:

Devono essere rispettati i livelli previsti in sede di progetto e nell'ambito della dichiarazione di conformità prevista dall'art.7 del D.M. 22 gennaio 2008 n.37.

Riferimenti normativi:

D.M. Sviluppo Economico 22.1.2008, n. 37; CEI EN 50522; CEI EN 61936-1; CEI 64-2; CEI 64-8.

01.08.R04 Impermeabilità ai liquidi

Classe di Requisiti: Sicurezza d'intervento

Classe di Esigenza: Sicurezza

I componenti degli impianti elettrici devono essere in grado di evitare il passaggio di fluidi liquidi per evitare alle persone qualsiasi pericolo di folgorazione per contatto diretto secondo quanto prescritto dalla normativa.

Prestazioni:

E' opportuno che gli elementi costituenti l'impianto elettrico siano realizzati e posti in opera secondo quanto indicato dalle norme e come certificato dalle ditte costruttrici di detti materiali e componenti.

Livello minimo della prestazione:

Devono essere rispettati i livelli previsti in sede di progetto.

Riferimenti normativi:

D.M. Sviluppo Economico 22.1.2008, n. 37; CEI EN 60598-1; CEI EN 60598-2-22; CEI 64-7.

01.08.R05 Limitazione dei rischi di intervento

Classe di Requisiti: Protezione dai rischi d'intervento

Classe di Esigenza: Sicurezza

Gli elementi costituenti l'impianto elettrico devono essere in grado di consentire ispezioni, manutenzioni e sostituzioni in modo agevole ed in ogni caso senza arrecare danno a persone o cose.

Prestazioni:

E' opportuno che gli elementi costituenti l'impianto elettrico siano realizzati e posti in opera secondo quanto indicato dalle norme e come certificato dalle ditte costruttrici di detti materiali e componenti.

Livello minimo della prestazione:

Devono essere rispettati i livelli previsti in sede di progetto.

Riferimenti normativi:

D.M. Sviluppo Economico 22.1.2008, n. 37; CEI EN 50522; CEI EN 61936-1; CEI 64-2; CEI 64-8.

01.08.R06 Montabilità/Smontabilità

Classe di Requisiti: Facilità d'intervento

Classe di Esigenza: Funzionalità

Gli elementi costituenti l'impianto elettrico devono essere atti a consentire la collocazione in opera di altri elementi in caso di necessità.

Prestazioni:

Gli elementi costituenti l'impianto elettrico devono essere montati in opera in modo da essere facilmente smontabili senza per questo smontare o disfare l'intero impianto.

Livello minimo della prestazione:

Devono essere rispettati i livelli previsti in sede di progetto.

Riferimenti normativi:

D.M. Sviluppo Economico 22.1.2008, n. 37; CEI EN 50522; CEI EN 61936-1; CEI 64-2; CEI 64-8.

01.08.R07 Resistenza meccanica

Classe di Requisiti: Di stabilità

Classe di Esigenza: Sicurezza

Gli impianti elettrici devono essere realizzati con materiali in grado di contrastare in modo efficace il prodursi di deformazioni o rotture sotto l'azione di determinate sollecitazioni.

Prestazioni:

Gli elementi costituenti gli impianti elettrici devono essere idonei ad assicurare stabilità e resistenza all'azione di sollecitazioni meccaniche in modo da garantirne durata e funzionalità nel tempo garantendo allo stesso tempo la sicurezza degli utenti.

Livello minimo della prestazione:

Devono essere rispettati i livelli previsti in sede di progetto.

Riferimenti normativi:

D.M. Sviluppo Economico 22.1.2008, n. 37; CEI EN 50522; CEI EN 61936-1; CEI 64-2; CEI 64-8.

01.08.R08 Certificazione ecologica

Classe di Requisiti: Di salvaguardia dell'ambiente

Classe di Esigenza: Salvaguardia ambiente

I prodotti, elementi, componenti e materiali dovranno essere dotati di etichettatura ecologica o di dichiarazione ambientale.

Prestazioni:

I prodotti, elementi, componenti e materiali, dovranno presentare almeno una delle tipologie ambientali riportate:

- TIPO I: Etichette ecologiche volontarie basate su un sistema multicriteria che considera l'intero ciclo di vita del prodotto, sottoposte a certificazione esterna da parte di un ente indipendente (tra queste rientra, ad esempio, il marchio europeo di qualità ecologica ECOLABEL). (ISO 14024);
- TIPO II: Etichette ecologiche che riportano auto-dichiarazioni ambientali da parte di produttori, importatori o distributori di prodotti, senza che vi sia l'intervento di un organismo indipendente di certificazione (tra le quali: "Riciclabile", "Compostabile", ecc.). (ISO 14021);
- TIPO III: Etichette ecologiche che riportano dichiarazioni basate su parametri stabiliti e che contengono una quantificazione degli impatti ambientali associati al ciclo di vita del prodotto calcolato attraverso un sistema LCA. Sono sottoposte a un

controllo indipendente e presentate in forma chiara e confrontabile. Tra di esse rientrano, ad esempio, le “Dichiarazioni Ambientali di Prodotto”. (ISO 14025).

Livello minimo della prestazione:

Possesso di etichettatura ecologica o di dichiarazione ambientale dei prodotti impiegati.

Riferimenti normativi:

UNI EN ISO 14020; UNI EN ISO 14021; UNI EN ISO 14024; UNI EN ISO 14025; UNI 11277; D.M. Ambiente 11.10.2017.

01.08.R09 Utilizzo di materiali, elementi e componenti caratterizzati da un'elevata durabilità

Classe di Requisiti: Utilizzo razionale delle risorse

Classe di Esigenza: Salvaguardia ambiente

Utilizzo razionale delle risorse attraverso l'impiego di materiali con una elevata durabilità.

Prestazioni:

Nelle fasi progettuali dell'opera individuare e scegliere elementi e componenti caratterizzati da una durabilità elevata.

Livello minimo della prestazione:

Nella fase progettuale bisogna garantire una adeguata percentuale di elementi costruttivi caratterizzati da una durabilità elevata.

Riferimenti normativi:

D. M. Ambiente 8.5.2003, n.203; D.Lgs. 3.4.2006, n. 152; C. M. Ambiente 15.7.2005, n.5205; Dir. 2008/98/CE; C. M. Ambiente 19.7.2005; UNI EN ISO 14020; UNI EN ISO 14021; UNI EN ISO 14024; UNI EN ISO 14025; UNI 11277; D.M. Ambiente 11.10.2017.

01.08.R10 Utilizzo di tecniche costruttive che facilitino il disassemblaggio a fine vita

Classe di Requisiti: Utilizzo razionale delle risorse

Classe di Esigenza: Salvaguardia ambiente

Utilizzo razionale delle risorse attraverso la selezione di tecniche costruttive che rendano agevole il disassemblaggio alla fine del ciclo di vita.

Prestazioni:

Nella fase di progettazione fare prevalere la scelta su sistemi costruttivi che facilitano la smontabilità dei componenti ed i successivi processi di demolizione e recupero dei materiali.

Livello minimo della prestazione:

Nella fase progettuale bisogna garantire una adeguata percentuale di sistemi costruttivi che facilitano il disassemblaggio alla fine del ciclo di vita.

Riferimenti normativi:

D. M. Ambiente 8.5.2003, n.203; D.Lgs. 3.4.2006, n. 152; C. M. Ambiente 15.7.2005, n.5205; Dir. 2008/98/CE; C. M. Ambiente 19.7.2005; UNI EN ISO 14020; UNI EN ISO 14021; UNI EN ISO 14024; UNI EN ISO 14025; UNI 11277; D.M. Ambiente 11.10.2017.

01.08.R11 Progettazione impianto elettrico con esposizione minima degli utenti a campi elettromagnetici

Classe di Requisiti: Condizioni d'igiene ambientale connesse con le variazioni del campo elettromagnetico da fonti artificiali

Classe di Esigenza: Salvaguardia ambiente

Gli impianti elettrici e la disposizione degli elettrodomestici dovranno essere disposti in modo da esporre gli utenti a valori minimi di campo elettromagnetico

Prestazioni:

Le scelte progettuali relative all'impianto elettrico interno ed alla disposizione degli elettrodomestici dovranno essere mirate a proteggere l'utente da variazioni del campo elettromagnetico e ad ottenere negli ambienti interni il più basso livello di campo elettrico e magnetico a bassa frequenza (50 Hz) possibile.

Livello minimo della prestazione:

Limiti di esposizione (50 Hz):

- induzione magnetica: 0,2 μ T;
- campo elettrico: 5 KV/m.

Nel valutare il soddisfacimento dei limiti di esposizione per il campo magnetico, si dovranno considerare i contributi delle sorgenti localizzate sia all'interno (es. apparecchiature elettriche) sia all'esterno (es. elettrodotti) degli ambienti.

a livello dell'unità abitativa:

- negli ambienti ufficio e residenziali impiego di apparecchiature e dispositivi elettrici ed elettronici a bassa produzione di campo;
- nelle residenze configurazione della distribuzione dell'energia elettrica nei singoli locali secondo lo schema a “stella”;

- nelle residenze impiego del disgiuntore di rete nella zona notte per l'eliminazione dei campi elettrici in assenza di carico a valle.

Riferimenti normativi:

D.P.C.M. 23.4.1992, Protezione dai campi elettromagnetici; Legge 22.2.2001 n.36; Dir. 2013/35/UE; CEI 211-6; CEI 211-7; UNI 11277; D.M. Ambiente 11.10.2017.

01.08.R12 Riduzione del fabbisogno d'energia primaria

Classe di Requisiti: Utilizzo razionale delle risorse climatiche ed energetiche - requisito energetico

Classe di Esigenza: Salvaguardia ambiente

Utilizzo razionale delle risorse climatiche ed energetiche mediante la riduzione del fabbisogno d'energia primaria.

Prestazioni:

In riferimento all'energia primaria, l'efficienza energetica del sistema complessivo edificio-impianto nella fase progettuale, dovrà essere incrementata rispetto ai livelli standard. In particolare l'incremento può determinarsi diminuendo ed utilizzando sistemi energetici da fonti rinnovabili.

Livello minimo della prestazione:

L'impiego di tecnologie efficienti per l'ottimizzazione energetica del sistema complessivo edificio-impianto, nella fase progettuale, dovrà essere incrementata mediante fonti rinnovabili rispetto ai livelli standard riferiti dalla normativa vigente.

Riferimenti normativi:

UNI/TS 11300-2/3/4/5:2016; D.Lgs. 19.8.2005, n. 192; Dir. 2010/31/UE; UNI EN 15193; UNI 11277; D.M. Ambiente 11.10.2017.

ELEMENTI MANUTENIBILI DELL'UNITÀ TECNOLOGICA:

- 01.08.01 Armadi da parete
- 01.08.02 Aspiratori
- 01.08.03 Canali in PVC
- 01.08.04 Interruttori differenziali
- 01.08.05 Interruttori magnetotermici
- 01.08.06 Passerelle portacavi
- 01.08.07 Regolatori di tensione
- 01.08.08 Rivelatore di presenza
- 01.08.09 Salvamotore

Armadi da parete

Unità Tecnologica: 01.08

Impianto elettrico industriale

Gli armadi da parete sono utilizzati per l'alloggiamento dei dispositivi elettrici scatolati e modulari, sono generalmente realizzati in carpenteria in lamiera metallica verniciata con resine epossidiche e sono del tipo componibile in elementi prefabbricati da assemblare. Hanno generalmente un grado di protezione non inferiore a IP 55 e possono essere dotati o non di portello a cristallo trasparente con serratura a chiave.

REQUISITI E PRESTAZIONI (EM)

01.08.01.R01 Accessibilità

Classe di Requisiti: Facilità d'intervento

Classe di Esigenza: Funzionalità

Gli armadi devono essere facilmente accessibili per consentire un facile utilizzo sia nel normale funzionamento sia in caso di guasti.

Prestazioni:

E' opportuno che sia assicurata la qualità della progettazione, della fabbricazione e dell'installazione dei materiali e componenti con riferimento a quanto indicato dalle norme e come certificato dalle ditte costruttrici di detti materiali e componenti.

Livello minimo della prestazione:

Devono essere rispettati i livelli previsti in sede di progetto.

Riferimenti normativi:

D.M. Sviluppo Economico 22.1.2008, n. 37; CEI EN 62271-102; CEI EN 61947-2; CEI EN 62271-200; CEI EN 61439-1; CEI EN 60439-2; CEI EN 61947-4-1.

01.08.01.R02 Identificabilità

Classe di Requisiti: Facilità d'intervento

Classe di Esigenza: Funzionalità

Gli armadi devono essere facilmente identificabili per consentire un facile utilizzo. Deve essere presente un cartello sul quale sono riportate le funzioni degli interruttori nonché le azioni da compiere in caso di emergenza su persone colpite da folgorazione.

Prestazioni:

E' opportuno che gli elementi costituenti l'impianto elettrico siano realizzati e posti in opera secondo quanto indicato dalle norme e come certificato dalle ditte costruttrici di detti materiali e componenti.

Livello minimo della prestazione:

Devono essere rispettati i livelli previsti in sede di progetto.

Riferimenti normativi:

D.M. Sviluppo Economico 22.1.2008, n. 37; CEI EN 62271-102; CEI EN 61947-2; CEI EN 62271-200; CEI EN 61439-1; CEI EN 60439-2; CEI EN 61947-4-1.

ANOMALIE RISCONTRABILI

01.08.01.A01 Alterazione cromatica

Alterazione che si può manifestare attraverso la variazione di uno o più parametri che definiscono il colore: tinta, chiarezza, saturazione. Può evidenziarsi in modo localizzato o in zone più ampie diversamente a secondo delle condizioni.

01.08.01.A02 Anomalie dei contattori

Difetti di funzionamento dei contattori.

01.08.01.A03 Anomalie dei fusibili

Difetti di funzionamento dei fusibili.

01.08.01.A04 Anomalie dell'impianto di rifasamento

Difetti di funzionamento della centralina che gestisce l'impianto di rifasamento.

01.08.01.A05 Anomalie dei magnetotermici

Difetti di funzionamento degli interruttori magnetotermici.

01.08.01.A06 Anomalie dei relè

Difetti di funzionamento dei relè termici.

01.08.01.A07 Anomalie della resistenza

Difetti di funzionamento della resistenza anticondensa.

01.08.01.A08 Anomalie delle spie di segnalazione

Difetti di funzionamento delle spie e delle lampade di segnalazione.

01.08.01.A09 Anomalie dei termostati

Difetti di funzionamento dei termostati.

01.08.01.A10 Campi elettromagnetici

Livello eccessivo dell'inquinamento elettromagnetico per cui si verificano malfunzionamenti.

01.08.01.A11 Corrosione

Decadimento dei materiali metallici a causa della combinazione con sostanze presenti nell'ambiente (ossigeno, acqua, anidride carbonica, ecc.).

01.08.01.A12 Depositi di materiale

Accumulo di polvere sui contatti che provoca malfunzionamenti.

01.08.01.A13 Difetti agli interruttori

Difetti agli interruttori magnetotermici e differenziali dovuti all'eccessiva polvere presente all'interno delle connessioni o alla presenza di umidità ambientale o di condensa.

01.08.01.A14 Infracidamento

Degradazione che si manifesta con la formazione di masse scure polverulente dovuta ad umidità e alla scarsa ventilazione.

01.08.01.A15 Non ortogonalità

La ortogonalità dei telai mobili rispetto a quelli fissi dovuta generalmente per la mancanza di registrazione periodica dei fissaggi.

CONTROLLI ESEGUIBILI DA PERSONALE SPECIALIZZATO

01.08.01.C01 Controllo centralina di rifasamento

Cadenza: ogni 2 mesi

Tipologia: Controllo a vista

Verificare il corretto funzionamento della centralina di rifasamento.

- Requisiti da verificare: 1) *(Attitudine al) controllo delle dispersioni elettriche.*
- Anomalie riscontrabili: 1) *Anomalie dell'impianto di rifasamento.*
- Ditte specializzate: *Elettricista.*

01.08.01.C02 Controllo sportelli

Cadenza: ogni settimana

Tipologia: Controllo

Controllare la funzionalità degli sportelli di chiusura degli armadi.

- Anomalie riscontrabili: 1) *Infracidamento;* 2) *Non ortogonalità.*
- Ditte specializzate: *Elettricista.*

01.08.01.C03 Verifica dei condensatori

Cadenza: ogni 6 mesi

Tipologia: Ispezione a vista

Verificare l'integrità dei condensatori di rifasamento e dei contattori.

- Requisiti da verificare: 1) *Isolamento elettrico.*
- Anomalie riscontrabili: 1) *Anomalie dell'impianto di rifasamento;* 2) *Anomalie dei contattori.*
- Ditte specializzate: *Elettricista.*

01.08.01.C04 Verifica messa a terra

Cadenza: ogni 2 mesi

Tipologia: Controllo

Verificare l'efficienza dell'impianto di messa a terra dei quadri.

- Requisiti da verificare: 1) *Limitazione dei rischi di intervento;* 2) *Resistenza meccanica.*
- Anomalie riscontrabili: 1) *Anomalie dei contattori;* 2) *Anomalie dei magnetotermici.*
- Ditte specializzate: *Elettricista.*

01.08.01.C05 Verifica protezioni

Cadenza: ogni 6 mesi

Tipologia: Ispezione a vista

Verificare il corretto funzionamento dei fusibili, degli interruttori automatici e dei relè termici.

- Requisiti da verificare: 1) *(Attitudine al) controllo delle dispersioni elettriche.*
- Anomalie riscontrabili: 1) *Anomalie dei fusibili;* 2) *Anomalie dei magnetotermici;* 3) *Anomalie dei relè.*

- Ditte specializzate: *Elettricista*.

01.08.01.C06 Verifica campi elettromagnetici

Cadenza: ogni 3 mesi

Tipologia: Misurazioni

Eeguire la misurazione dei livelli di inquinamento elettromagnetico.

• Requisiti da verificare: 1) *Progettazione impianto elettrico con esposizione minima degli utenti a campi elettromagnetici*; 2) *Utilizzo di materiali, elementi e componenti caratterizzati da un'elevata durabilità*.

- Anomalie riscontrabili: 1) *Campi elettromagnetici*.

- Ditte specializzate: *Elettricista*.

MANUTENZIONI ESEGUIBILI DA PERSONALE SPECIALIZZATO

01.08.01.I01 Pulizia generale

Cadenza: ogni 6 mesi

Pulizia generale utilizzando aria secca a bassa pressione.

- Ditte specializzate: *Elettricista*.

01.08.01.I02 Serraggio

Cadenza: ogni anno

Eeguire il serraggio di tutti i bulloni, dei morsetti e degli interruttori.

- Ditte specializzate: *Elettricista*.

01.08.01.I03 Sostituzione centralina rifasamento

Cadenza: quando occorre

Eeguire la sostituzione della centralina elettronica di rifasamento con altra dello stesso tipo.

- Ditte specializzate: *Elettricista*.

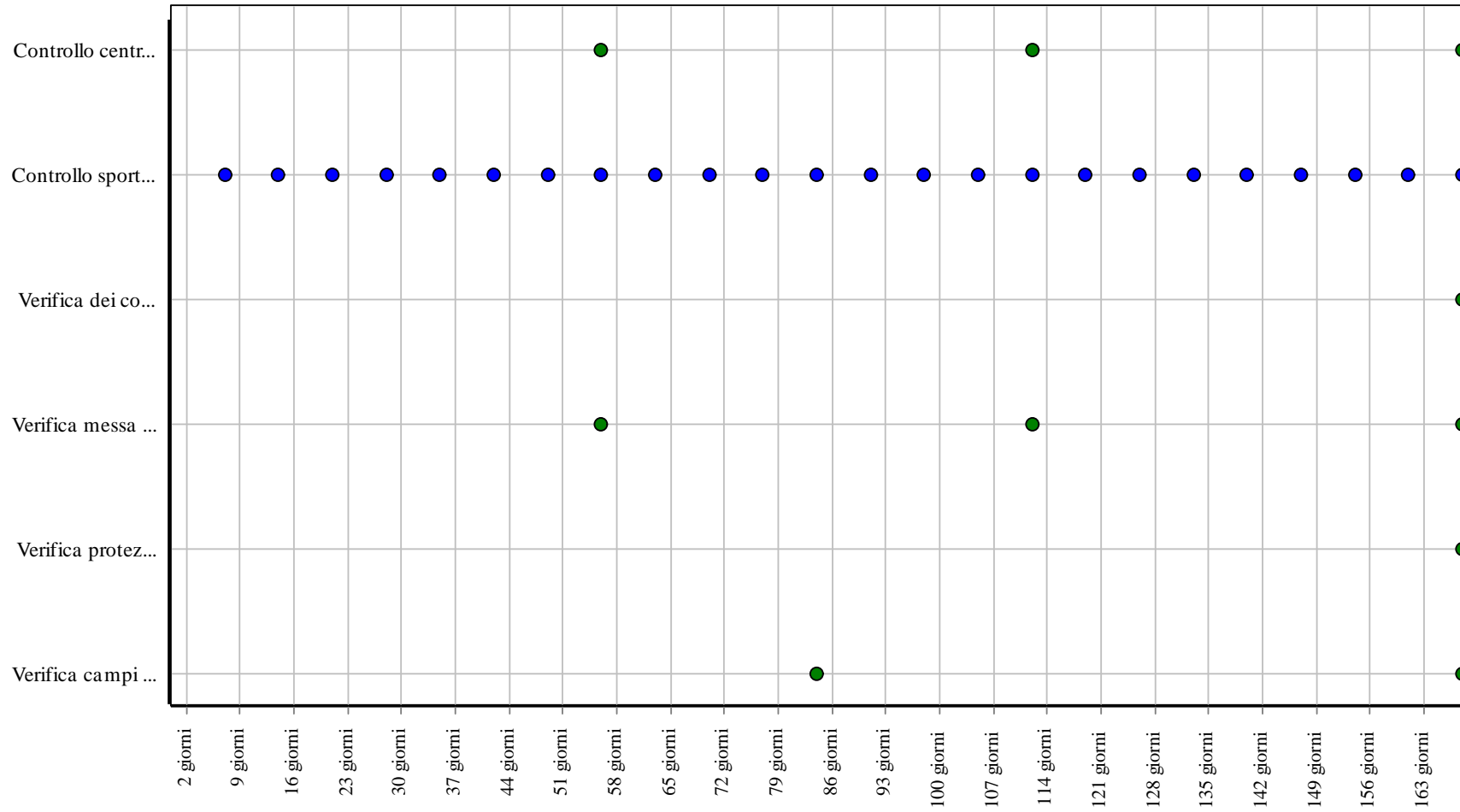
01.08.01.I04 Sostituzione quadro

Cadenza: ogni 20 anni

Eeguire la sostituzione del quadro quando usurato o per un adeguamento alla normativa.

- Ditte specializzate: *Elettricista*.

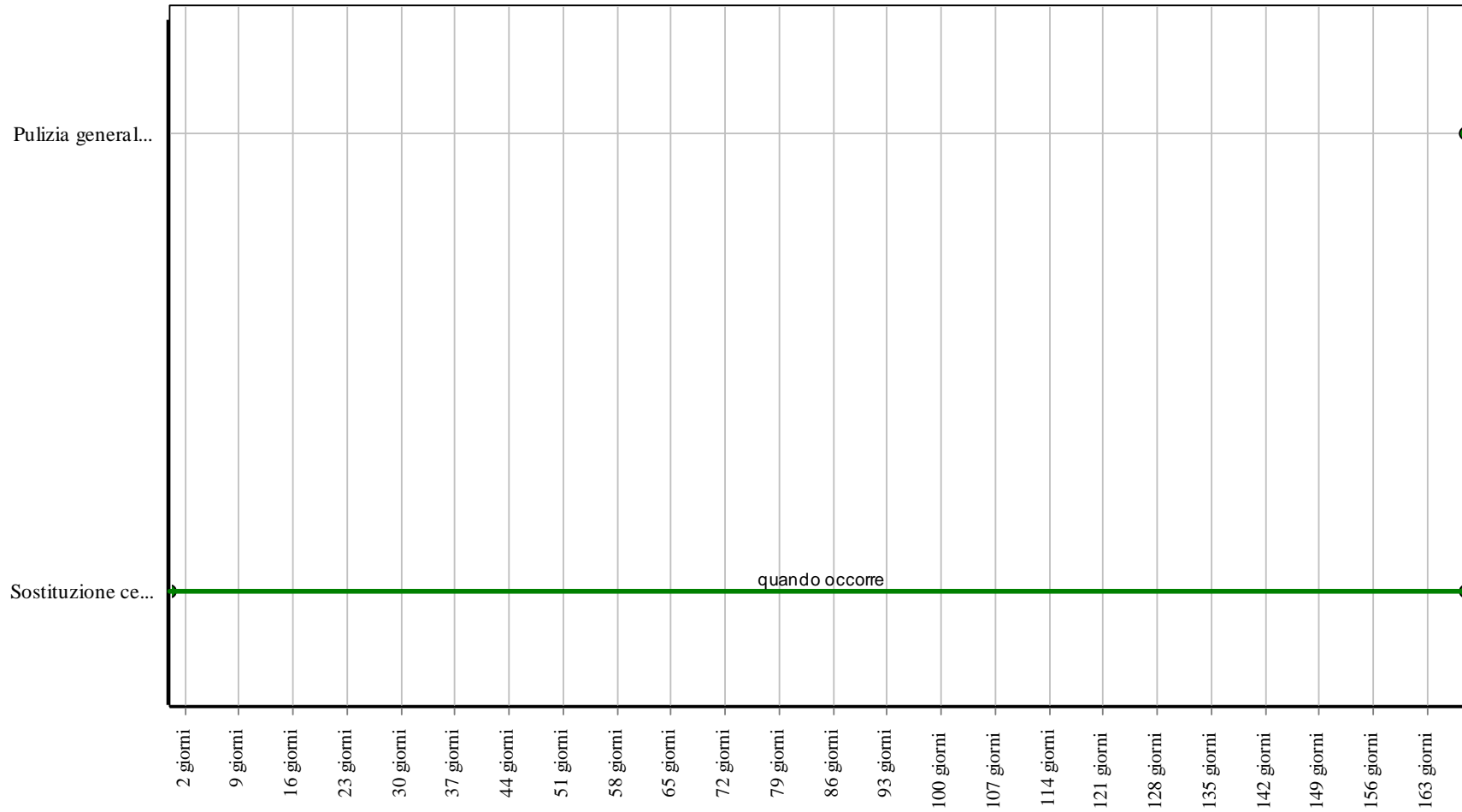
Controlli: Armadi da parete



Corpo d'Opera: <nuovo> ...

Unità Tecnologica: Impianto elettrico industriale

Interventi: Armadi da parete



Corpo d'Opera: <nuovo> ...

Unità Tecnologica: Impianto elettrico industriale

Aspiratori

Unità Tecnologica: 01.08

Impianto elettrico industriale

Gli aspiratori sono i dispositivi che vengono installati per consentire di espellere direttamente l'aria a cielo aperto e/o in condotto di ventilazione. Sono generalmente realizzati in involucro stampato in resine ad elevate caratteristiche meccaniche ed utilizzano motori alimentati con energia elettrica a 220 V-50 Hz.

REQUISITI E PRESTAZIONI (EM)

01.08.02.R01 (Attitudine al) controllo delle dispersioni elettriche

Classe di Requisiti: Protezione elettrica

Classe di Esigenza: Sicurezza

Gli aspiratori devono essere protetti da un morsetto di terra (contro la formazione di cariche positive) che deve essere collegato direttamente ad un conduttore di terra.

Prestazioni:

L'alimentazione di energia elettrica degli aspiratori deve avvenire tramite accorgimenti necessari per garantire l'isolamento dall'alimentazione elettrica stessa.

Livello minimo della prestazione:

L'apparecchiatura elettrica deve funzionare in modo sicuro nell'ambiente e nelle condizioni di lavoro specificate ed alle caratteristiche e tolleranze di alimentazione elettrica dichiarate, tenendo conto delle disfunzioni prevedibili.

Riferimenti normativi:

CEI 64-8.

01.08.02.R02 (Attitudine al) controllo del rumore prodotto

Classe di Requisiti: Funzionalità d'uso

Classe di Esigenza: Funzionalità

Gli aspiratori devono garantire un livello di rumore nell'ambiente esterno e in quelli abitativi entro i limiti prescritti dalla norma.

Prestazioni:

Gli aspiratori devono funzionare in modo da mantenere il livello di rumore ambiente L_a e quello residuo L_r nei limiti indicati dalla normativa. Tali valori possono essere oggetto di verifiche che vanno eseguite sia con gli impianti funzionanti che con gli impianti fermi.

Livello minimo della prestazione:

I valori di emissione acustica possono essere verificati "in situ", procedendo alle verifiche previste dalle norme UNI, oppure verificando che i valori dichiarati dal produttore di elementi facenti parte dell'impianto siano conformi alla normativa.

Riferimenti normativi:

D.M. Sviluppo Economico 22.1.2008, n. 37; UNI EN 27574-1/2/3/4.

ANOMALIE RISCONTRABILI

01.08.02.A01 Anomalie delle cinghie

Difetti di tensione della cinghia.

01.08.02.A02 Anomalie dei motorini

Difetti di funzionamento dei motorini elettrici che causano malfunzionamenti.

01.08.02.A03 Anomalie spie di segnalazione

Difetti di funzionamento delle spie di segnalazione.

01.08.02.A04 Difetti di funzionamento filtri

Difetti di funzionamento dei filtri a servizio degli aspiratori.

01.08.02.A05 Difetti di serraggio

Difetti di serraggio dei vari bulloni e viti.

01.08.02.A06 Corto circuiti

Corto circuiti dovuti a difetti nell'impianto di messa a terra, a sbalzi di tensione (sovraccarichi) o ad altro.

01.08.02.A07 Rumorosità

Eccessivo livello del rumore prodotto durante il funzionamento.

01.08.02.A08 Surriscaldamento

Surriscaldamento che può provocare difetti di protezione e di isolamento. Può essere dovuto all'ossidazione delle masse metalliche.

01.08.02.A09 Mancanza certificazione ecologica

Mancanza o perdita delle caratteristiche ecologiche dell'elemento.

CONTROLLI ESEGUIBILI DA PERSONALE SPECIALIZZATO

01.08.02.C01 Controllo assorbimento

Cadenza: ogni anno

Tipologia: TEST - Controlli con apparecchiature

Eseguire un controllo ed il rilievo delle intensità assorbite dal motore.

- Requisiti da verificare: 1) *(Attitudine al) controllo delle dispersioni elettriche.*
- Anomalie riscontrabili: 1) *Corto circuiti; 2) Surriscaldamento.*
- Ditte specializzate: *Elettricista.*

01.08.02.C02 Controllo motore

Cadenza: ogni 3 mesi

Tipologia: Controllo a vista

Controllo dell'allineamento motore-ventilatore; verificare il corretto serraggio dei bulloni. Verificare inoltre la presenza di giochi anomali e verificare lo stato di tensione delle cinghie.

- Anomalie riscontrabili: 1) *Rumorosità; 2) Difetti di serraggio.*
- Ditte specializzate: *Elettricista.*

01.08.02.C03 Controllo filtri

Cadenza: ogni 3 mesi

Tipologia: Ispezione a vista

Eseguire il controllo dell'efficienza dei filtri dell'aspiratore.

- Anomalie riscontrabili: 1) *Difetti di funzionamento filtri.*
- Ditte specializzate: *Elettricista.*

01.08.02.C04 Controllo dei materiali elettrici

Cadenza: ogni mese

Tipologia: Ispezione a vista

Verificare che le caratteristiche degli elementi utilizzati corrispondano a quelle indicate dal produttore e che siano idonee all'utilizzo.

- Requisiti da verificare: 1) *Certificazione ecologica.*
- Anomalie riscontrabili: 1) *Mancanza certificazione ecologica; 2) Difetti di funzionamento filtri.*
- Ditte specializzate: *Generico, Elettricista.*

MANUTENZIONI ESEGUIBILI DA PERSONALE SPECIALIZZATO

01.08.02.I01 Ingrassaggio

Cadenza: ogni 3 mesi

Effettuare una lubrificazione delle parti soggette ad usura quali motori e cuscinetti.

- Ditte specializzate: *Elettricista.*

01.08.02.I02 Pulizia

Cadenza: ogni 3 mesi

Eseguire la pulizia completa dei componenti i motori quali albero, elica.

- Ditte specializzate: *Elettricista.*

01.08.02.I03 Sostituzione

Cadenza: ogni 30 anni

Sostituire l'aspiratore quando usurato.

- Ditte specializzate: *Elettricista.*

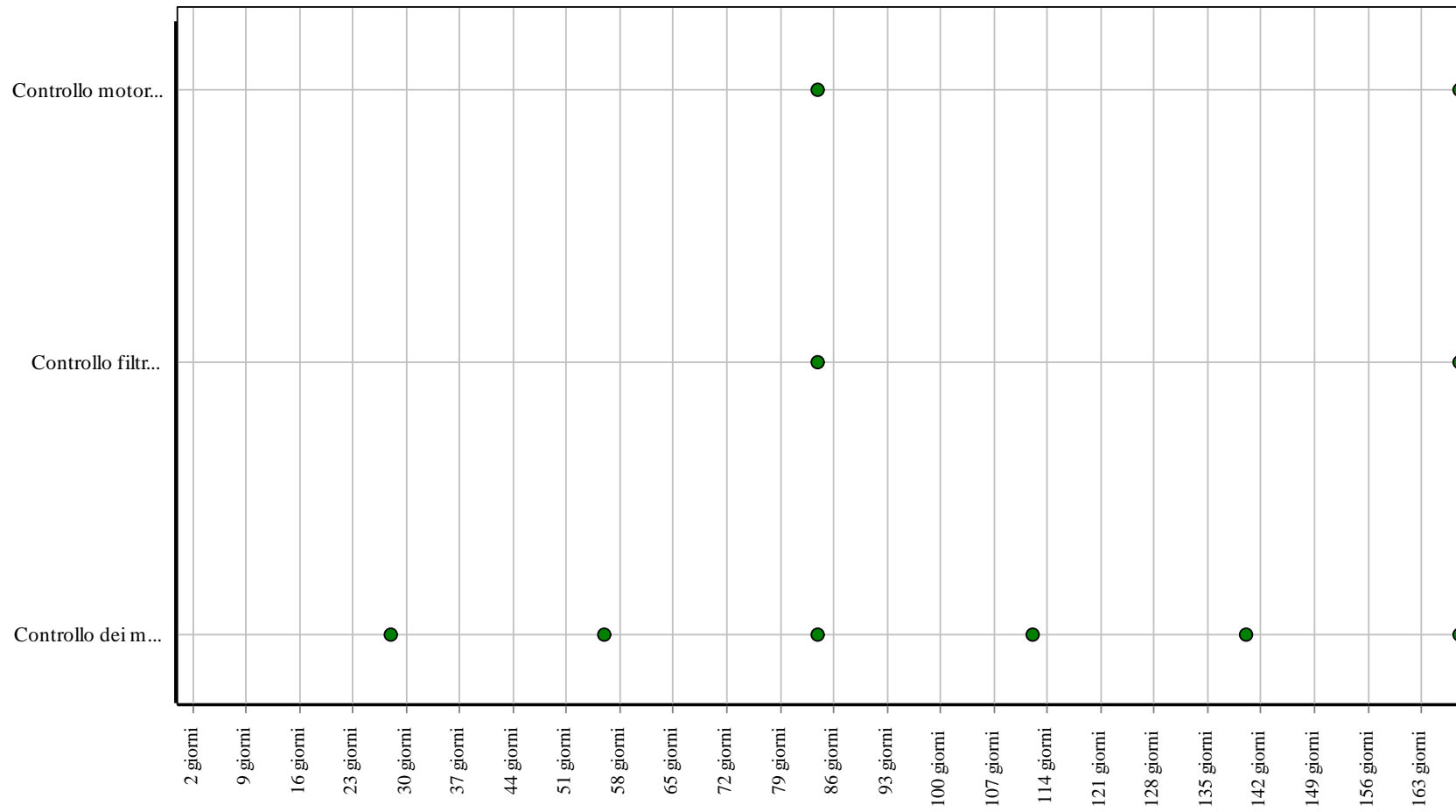
01.08.02.I04 Sostituzione cinghie

Cadenza: quando occorre

Effettuare la sostituzione delle cinghie quando usurate.

- Ditte specializzate: *Elettricista.*

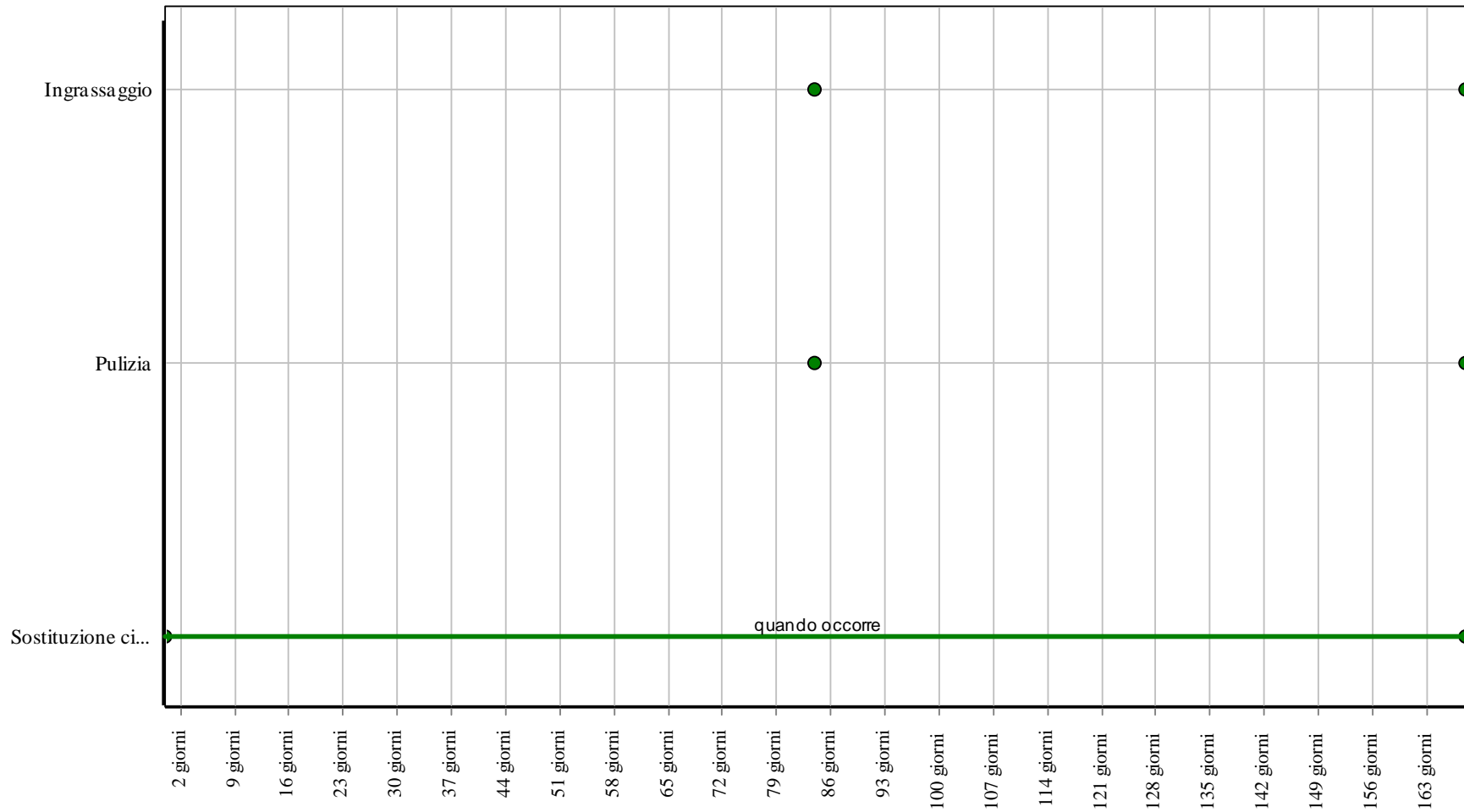
Controlli: Aspiratori



Corpo d'Opera: <nuovo> ...

Unità Tecnologica: Impianto elettrico industriale

Interventi: Aspiratori



Corpo d'Opera: <nuovo> ...

Unità Tecnologica: Impianto elettrico industriale

Canali in PVC

Unità Tecnologica: 01.08

Impianto elettrico industriale

Le "canalette" sono tra gli elementi più semplici per il passaggio dei cavi elettrici; sono generalmente realizzate in PVC e devono essere conformi alle prescrizioni di sicurezza delle norme CEI (dovranno essere dotate di marchio di qualità o certificate secondo le disposizioni di legge).

REQUISITI E PRESTAZIONI (EM)

01.08.03.R01 Resistenza al fuoco

Classe di Requisiti: Protezione antincendio

Classe di Esigenza: Sicurezza

Le canalizzazioni degli impianti elettrici suscettibili di essere sottoposte all'azione del fuoco devono essere classificate secondo quanto previsto dalla normativa vigente; la resistenza al fuoco deve essere documentata da "marchio di conformità" o "dichiarazione di conformità".

Prestazioni:

Le prove per la determinazione della resistenza al fuoco degli elementi sono quelle indicate dalle norme UNI.

Livello minimo della prestazione:

Devono essere rispettati i livelli previsti in sede di progetto.

Riferimenti normativi:

D.M. Sviluppo Economico 22.1.2008, n. 37; CEI EN 61386-22; UNEL 37117; UNEL 37118.

01.08.03.R02 Stabilità chimico reattiva

Classe di Requisiti: Protezione dagli agenti chimici ed organici

Classe di Esigenza: Sicurezza

Le canalizzazioni degli impianti elettrici devono essere realizzate con materiali in grado di mantenere inalterate nel tempo le proprie caratteristiche chimico-fisiche.

Prestazioni:

Per garantire la stabilità chimico reattiva i materiali e componenti degli impianti elettrici non devono presentare incompatibilità chimico-fisica.

Livello minimo della prestazione:

Devono essere rispettati i livelli previsti in sede di progetto.

Riferimenti normativi:

D.M. Sviluppo Economico 22.1.2008, n. 37; UNEL 37117; UNEL 37118.

ANOMALIE RISCONTRABILI

01.08.03.A01 Deformazione

Variazione geometriche e morfologiche dei profili e degli elementi per fenomeni di ritiro quali imbarcamento, svergolamento, ondulazione.

01.08.03.A02 Fessurazione

Formazione di soluzioni di continuità nel materiale con distacco macroscopico delle parti.

01.08.03.A03 Non planarità

Uno o più elementi possono presentarsi non perfettamente complanari rispetto al sistema.

01.08.03.A04 Fratturazione

Formazione di soluzioni di continuità nel materiale con o senza spostamento delle parti.

01.08.03.A05 Mancanza certificazione ecologica

Mancanza o perdita delle caratteristiche ecologiche dell'elemento.

CONTROLLI ESEGUIBILI DA PERSONALE SPECIALIZZATO

01.08.03.C01 Controllo generale

Cadenza: ogni 6 mesi

Tipologia: Controllo a vista

Controllo dello stato generale e dell'integrità dei contenitori a vista, dei coperchi delle cassette e delle scatole di passaggio.

- Requisiti da verificare: 1) *Isolamento elettrico*.
- Anomalie riscontrabili: 1) *Deformazione*; 2) *Fessurazione*; 3) *Fratturazione*; 4) *Non planarità*.
- Ditte specializzate: *Elettricista*.

01.08.03.C02 Controllo qualità materiali

Cadenza: ogni 6 mesi

Tipologia: Verifica

Verificare la stabilità dei materiali utilizzati e che gli stessi siano dotati di certificazione ecologica e che il loro utilizzo non comporti emissioni nocive.

- Requisiti da verificare: 1) *Certificazione ecologica*.
- Anomalie riscontrabili: 1) *Mancanza certificazione ecologica*; 2) *Deformazione*; 3) *Fessurazione*.
- Ditte specializzate: *Specializzati vari, Elettricista*.

MANUTENZIONI ESEGUIBILI DA PERSONALE SPECIALIZZATO

01.08.03.I01 Ripristino elementi

Cadenza: quando occorre

Riposizionare gli elementi in caso di sconnessioni.

- Ditte specializzate: *Elettricista*.

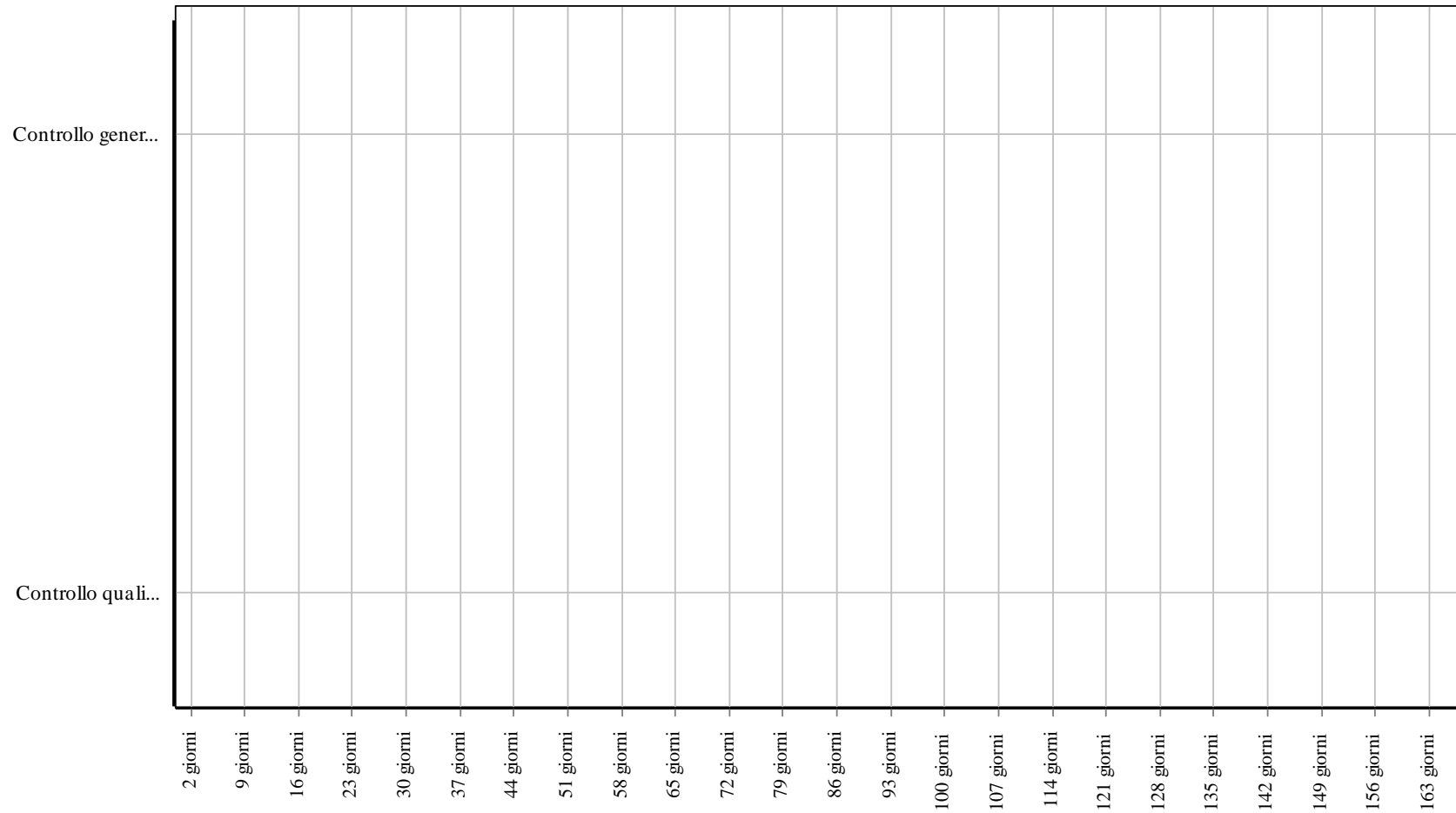
01.08.03.I02 Ripristino grado di protezione

Cadenza: quando occorre

Ripristinare il previsto grado di protezione che non deve mai essere inferiore a quello previsto dalla normativa vigente.

- Ditte specializzate: *Elettricista*.

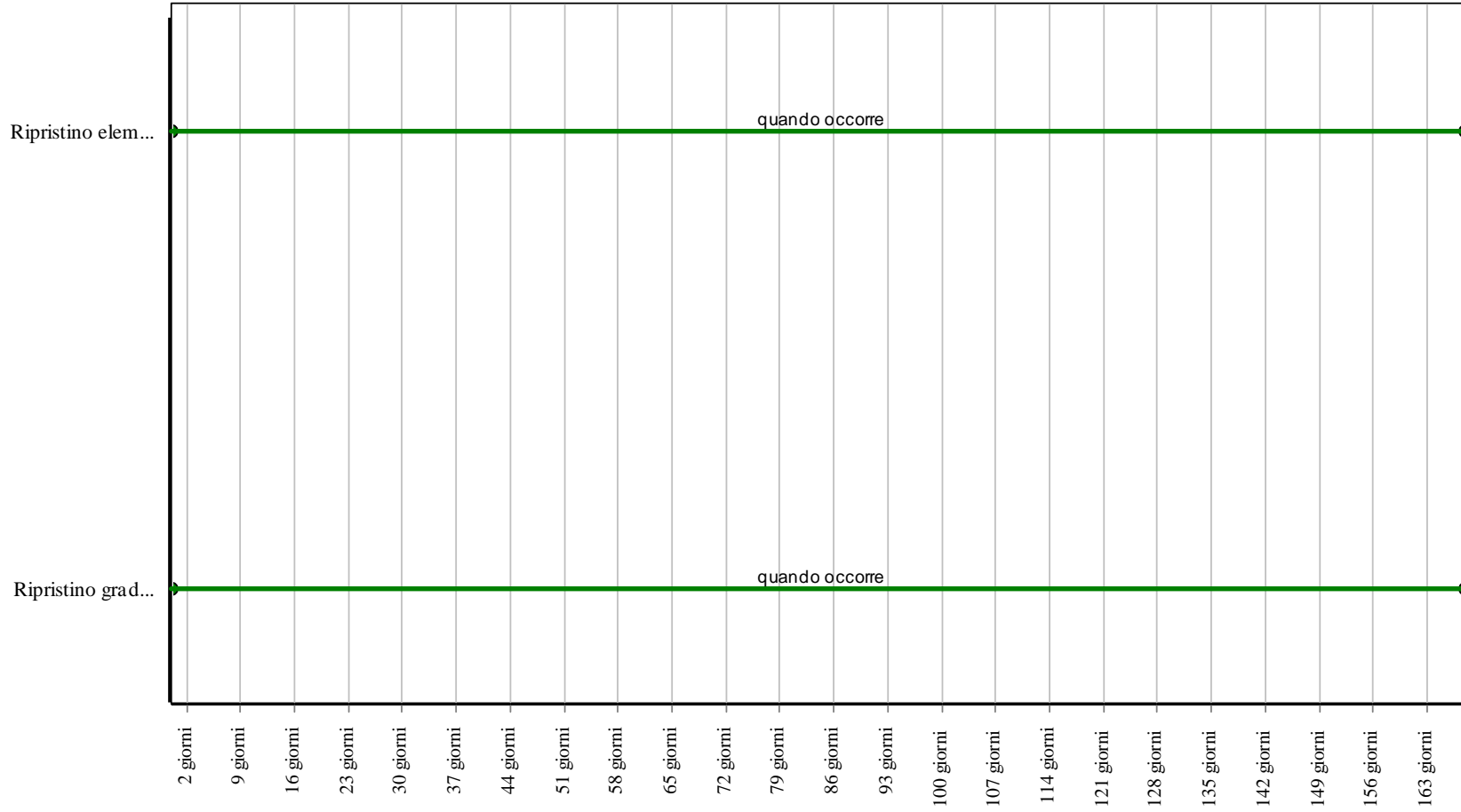
Controlli: Canali in PVC



Corpo d'Opera: <nuovo> ...

Unità Tecnologica: Impianto elettrico industriale

Interventi: Canali in PVC



Corpo d'Opera: <nuovo> ...
Unità Tecnologica: Impianto elettrico industriale

Interruttori differenziali

Unità Tecnologica: 01.08

Impianto elettrico industriale

L'interruttore differenziale è un dispositivo sensibile alle correnti di guasto verso l'impianto di messa a terra (cosiddette correnti differenziali). Il dispositivo differenziale consente di attuare:

- la protezione contro i contatti indiretti;
- la protezione addizionale contro i contatti diretti con parti in tensione o per uso improprio degli apparecchi;
- la protezione contro gli incendi causati dagli effetti termici dovuti alle correnti di guasto verso terra.

Le norme definiscono due tipi di interruttori differenziali:

- tipo AC per correnti differenziali alternate (comunemente utilizzato);
- tipo A per correnti differenziali alternate e pulsanti unidirezionali (utilizzato per impianti che comprendono apparecchiature elettroniche).

Costruttivamente un interruttore differenziale è costituito da:

- un trasformatore toroidale che rivela la tensione differenziale;
- un avvolgimento di rivelazione che comanda il dispositivo di sgancio dei contatti.

Gli interruttori automatici sono identificati con la corrente nominale i cui valori discreti preferenziali sono: 6-10-13-16-20-25-32-40-63-80-100-125 A. I valori normali del potere di interruzione I_{cn} sono: 500-1000-1500-3000-4500-6000 A. I valori normali del potere di cortocircuito I_{cn} sono: 1500-3000-4500-6000-10000 A.

REQUISITI E PRESTAZIONI (EM)

01.08.04.R01 Comodità di uso e manovra

Classe di Requisiti: Funzionalità d'uso

Classe di Esigenza: Funzionalità

Gli interruttori devono essere realizzati con materiali e componenti aventi caratteristiche di facilità di uso, di funzionalità e di manovrabilità.

Prestazioni:

Gli interruttori devono essere disposti in posizione ed altezza dal piano di calpestio tali da rendere il loro utilizzo agevole e sicuro, ed essere accessibili anche da parte di persone con impedite o ridotta capacità motoria.

Livello minimo della prestazione:

In particolare l'altezza di installazione dal piano di calpestio dei componenti deve essere compresa fra 0,40 e 1,40 m, ad eccezione di quei componenti il cui azionamento avviene mediante comando a distanza (ad esempio il telecomando a raggi infrarossi).

Riferimenti normativi:

D.M. Sviluppo Economico 22.1.2008, n. 37; CEI EN 60309-1/2; CEI 23-50; CEI 23-57.

01.08.04.R02 Potere di cortocircuito

Classe di Requisiti: Sicurezza d'uso

Classe di Esigenza: Sicurezza

Gli interruttori devono essere realizzati con materiali in grado di evitare cortocircuiti.

Prestazioni:

I morsetti degli interruttori devono essere in grado di prevenire cortocircuiti.

Livello minimo della prestazione:

Il potere di cortocircuito nominale dichiarato per l'interruttore e riportato in targa è un valore estremo e viene definito I_{cn} (deve essere dichiarato dal produttore).

Riferimenti normativi:

D.M. Sviluppo Economico 22.1.2008, n. 37.

ANOMALIE RISCONTRABILI

01.08.04.A01 Anomalie dei contatti ausiliari

Difetti di funzionamento dei contatti ausiliari.

01.08.04.A02 Anomalie delle molle

Difetti di funzionamento delle molle.

01.08.04.A03 Anomalie degli sganciatori

Difetti di funzionamento degli sganciatori di apertura e chiusura.

01.08.04.A04 Corto circuiti

Corto circuiti dovuti a difetti nell'impianto di messa a terra a sbalzi di tensione (sovraccarichi) o ad altro.

01.08.04.A05 Difetti agli interruttori

Difetti agli interruttori magnetotermici e differenziali dovuti all'eccessiva polvere presente all'interno delle connessioni o alla presenza di umidità ambientale o di condensa.

01.08.04.A06 Difetti di taratura

Difetti di taratura dei contattori, di collegamento o di taratura della protezione.

01.08.04.A07 Disconnessione dell'alimentazione

Disconnessione dell'alimentazione dovuta a difetti di messa a terra, di sovraccarico di tensione di alimentazione, di corto circuito imprevisto.

01.08.04.A08 Mancanza certificazione ecologica

Mancanza o perdita delle caratteristiche ecologiche dell'elemento.

01.08.04.A09 Surriscaldamento

Surriscaldamento che può provocare difetti di protezione e di isolamento. Può essere dovuto da ossidazione delle masse metalliche.

CONTROLLI ESEGUIBILI DA PERSONALE SPECIALIZZATO

01.08.04.C01 Controllo generale

Cadenza: ogni mese

Tipologia: Controllo a vista

Verificare la corretta pressione di serraggio delle viti e delle placchette, e dei coperchi delle cassette. Verificare che ci sia un buon livello di isolamento e di protezione (livello minimo di protezione da assicurare è IP54) onde evitare corto circuiti.

- Requisiti da verificare: 1) *Comodità di uso e manovra.*
- Anomalie riscontrabili: 1) *Corto circuiti;* 2) *Difetti agli interruttori;* 3) *Difetti di taratura;* 4) *Disconnessione dell'alimentazione;* 5) *Surriscaldamento;* 6) *Anomalie degli sganciatori.*
- Ditte specializzate: *Elettricista.*

01.08.04.C02 Controllo qualità materiali

Cadenza: ogni 6 mesi

Tipologia: Verifica

Verificare la stabilità dei materiali utilizzati e che gli stessi siano dotati di certificazione ecologica e che il loro utilizzo non comporti emissioni nocive.

- Requisiti da verificare: 1) *Certificazione ecologica.*
- Anomalie riscontrabili: 1) *Mancanza certificazione ecologica;* 2) *Surriscaldamento.*
- Ditte specializzate: *Specializzati vari, Elettricista.*

MANUTENZIONI ESEGUIBILI DA PERSONALE SPECIALIZZATO

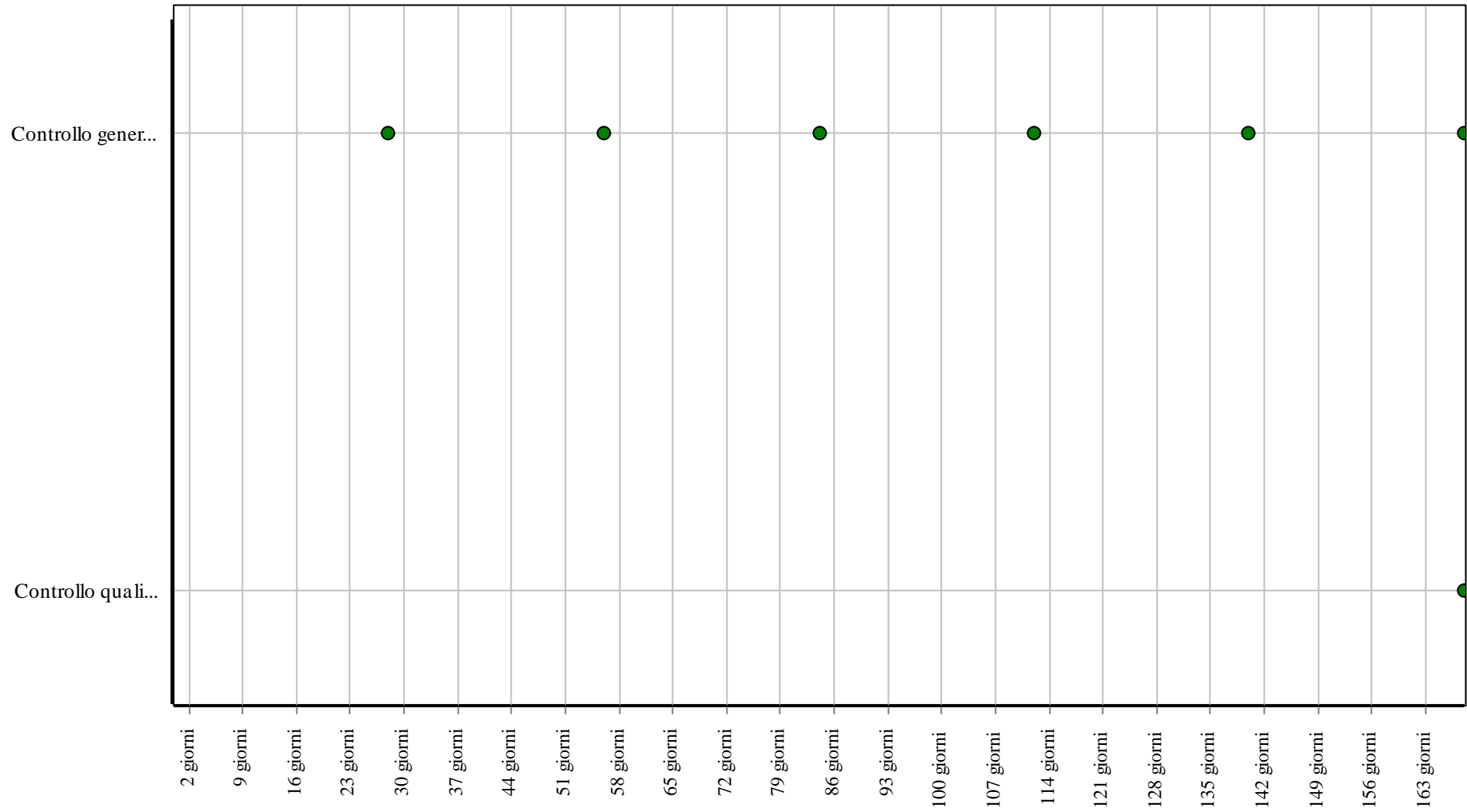
01.08.04.I01 Sostituzioni

Cadenza: quando occorre

Sostituire, quando usurate o non più rispondenti alle norme, parti degli interruttori quali placchette, coperchi, telai porta frutti, apparecchi di protezione e di comando.

- Ditte specializzate: *Elettricista.*

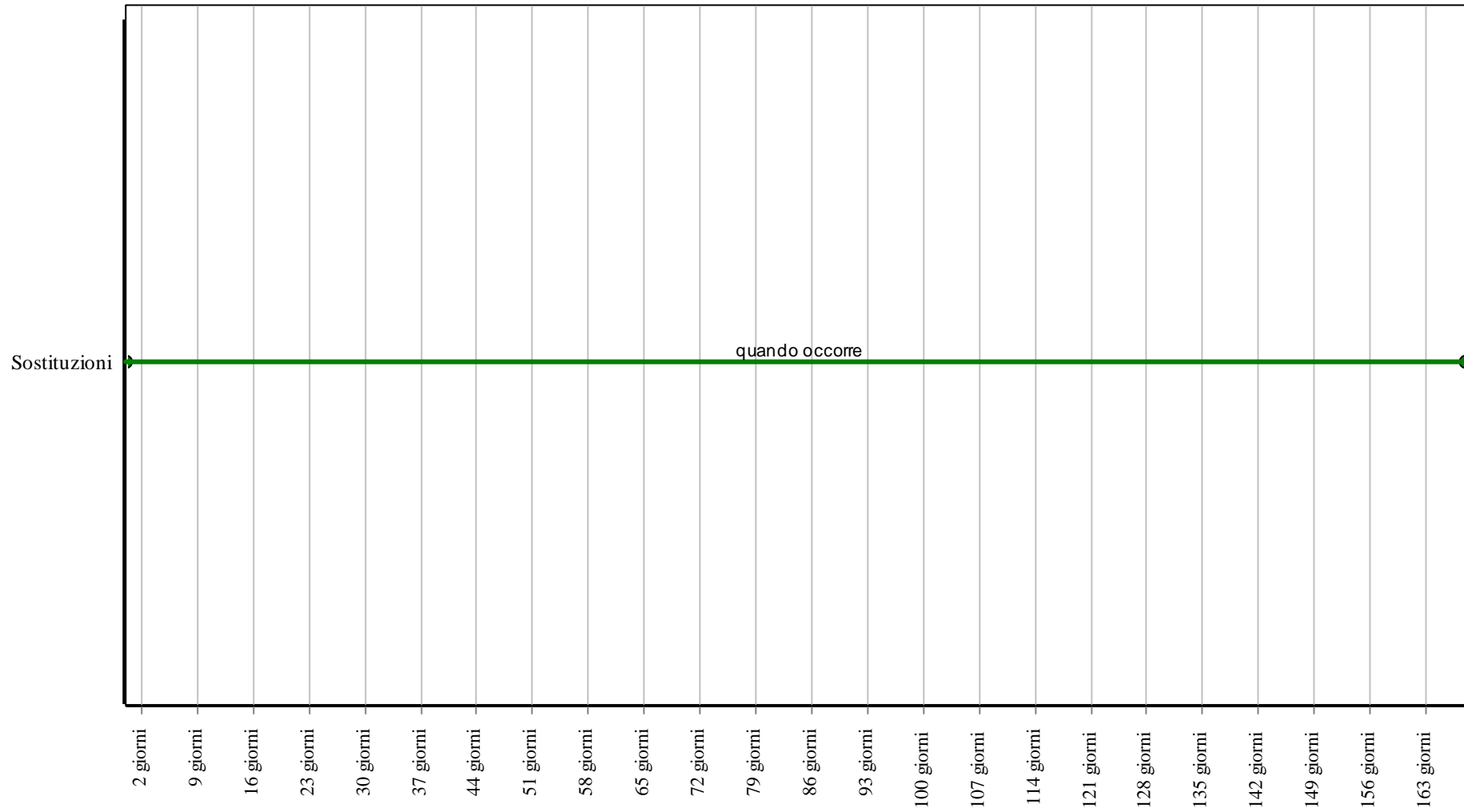
Controlli: Interruttori differenziali



Corpo d'Opera: <nuovo> ...

Unità Tecnologica: Impianto elettrico industriale

Interventi: Interruttori differenziali



Corpo d'Opera: <nuovo> ...

Unità Tecnologica: Impianto elettrico industriale

Interruttori magnetotermici

Unità Tecnologica: 01.08

Impianto elettrico industriale

Gli interruttori magnetotermici sono dei dispositivi che consentono l'interruzione dell'energia elettrica in caso di corto circuito o di corrente superiore a quella nominale di taratura dell'interruttore.

Tali interruttori possono essere dotati dei seguenti accessori:

- comando a motore carica molle;
- sganciatore di apertura;
- sganciatore di chiusura;
- contamanovre meccanico;
- contatti ausiliari per la segnalazione di aperto-chiuso dell'interruttore.

Gli interruttori automatici sono identificati con la corrente nominale i cui valori discreti preferenziali sono: 6-10-13-16-20-25-32-40-63-80-100-125 A. I valori normali del potere di cortocircuito I_{cn} sono: 1500-3000-4500-6000-10000-15000-20000-25000 A.

REQUISITI E PRESTAZIONI (EM)

01.08.05.R01 Comodità di uso e manovra

Classe di Requisiti: Funzionalità d'uso

Classe di Esigenza: Funzionalità

Gli interruttori devono essere realizzati con materiali e componenti aventi caratteristiche di facilità di uso, di funzionalità e di manovrabilità.

Prestazioni:

Gli interruttori devono essere disposti in posizione ed altezza dal piano di calpestio tali da rendere il loro utilizzo agevole e sicuro, ed essere accessibili anche da parte di persone con impedite o ridotta capacità motoria.

Livello minimo della prestazione:

In particolare l'altezza di installazione dal piano di calpestio dei componenti deve essere compresa fra 0,40 e 1,40 m, ad eccezione di quei componenti il cui azionamento avviene mediante comando a distanza (ad esempio il telecomando a raggi infrarossi).

Riferimenti normativi:

D.M. Sviluppo Economico 22.1.2008, n. 37; CEI EN 60309-1/2; CEI 23-50; CEI 23-57.

01.08.05.R02 Potere di cortocircuito

Classe di Requisiti: Sicurezza d'uso

Classe di Esigenza: Sicurezza

Gli interruttori magnetotermici devono essere realizzati con materiali in grado di evitare cortocircuiti.

Prestazioni:

I morsetti degli interruttori magnetotermici devono essere in grado di prevenire cortocircuiti.

Livello minimo della prestazione:

Il potere di cortocircuito nominale dichiarato per l'interruttore e riportato in targa è un valore estremo e viene definito I_{cn} (e deve essere dichiarato dal produttore).

Riferimenti normativi:

D.M. Sviluppo Economico 22.1.2008, n. 37.

ANOMALIE RISCONTRABILI

01.08.05.A01 Anomalie dei contatti ausiliari

Difetti di funzionamento dei contatti ausiliari.

01.08.05.A02 Anomalie delle molle

Difetti di funzionamento delle molle.

01.08.05.A03 Anomalie degli sganciatori

Difetti di funzionamento degli sganciatori di apertura e chiusura.

01.08.05.A04 Corto circuiti

Corto circuiti dovuti a difetti nell'impianto di messa a terra a sbalzi di tensione (sovraccarichi) o ad altro.

01.08.05.A05 Difetti agli interruttori

Difetti agli interruttori magnetotermici e differenziali dovuti all'eccessiva polvere presente all'interno delle connessioni o alla presenza di umidità ambientale o di condensa.

01.08.05.A06 Difetti di taratura

Difetti di taratura dei contattori, di collegamento o di taratura della protezione.

01.08.05.A07 Disconnessione dell'alimentazione

Disconnessione dell'alimentazione dovuta a difetti di messa a terra, di sovraccarico di tensione di alimentazione, di corto circuito imprevisto.

01.08.05.A08 Mancanza certificazione ecologica

Mancanza o perdita delle caratteristiche ecologiche dell'elemento.

01.08.05.A09 Surriscaldamento

Surriscaldamento che può provocare difetti di protezione e di isolamento. Può essere dovuto da ossidazione delle masse metalliche.

CONTROLLI ESEGUIBILI DA PERSONALE SPECIALIZZATO

01.08.05.C01 Controllo generale

Cadenza: ogni mese

Tipologia: Controllo a vista

Verificare la corretta pressione di serraggio delle viti e delle placchette, e dei coperchi delle cassette. Verificare che ci sia un buon livello di isolamento e di protezione (livello minimo di protezione da assicurare è IP54) onde evitare corto circuiti.

- Requisiti da verificare: 1) *Comodità di uso e manovra.*
- Anomalie riscontrabili: 1) *Corto circuiti;* 2) *Difetti agli interruttori;* 3) *Difetti di taratura;* 4) *Disconnessione dell'alimentazione;* 5) *Surriscaldamento;* 6) *Anomalie degli sganciatori.*
- Ditte specializzate: *Elettricista.*

01.08.05.C02 Controllo qualità materiali

Cadenza: ogni 6 mesi

Tipologia: Verifica

Verificare la stabilità dei materiali utilizzati e che gli stessi siano dotati di certificazione ecologica e che il loro utilizzo non comporti emissioni nocive.

- Requisiti da verificare: 1) *Certificazione ecologica.*
- Anomalie riscontrabili: 1) *Mancanza certificazione ecologica;* 2) *Surriscaldamento.*
- Ditte specializzate: *Specializzati vari, Elettricista.*

MANUTENZIONI ESEGUIBILI DA PERSONALE SPECIALIZZATO

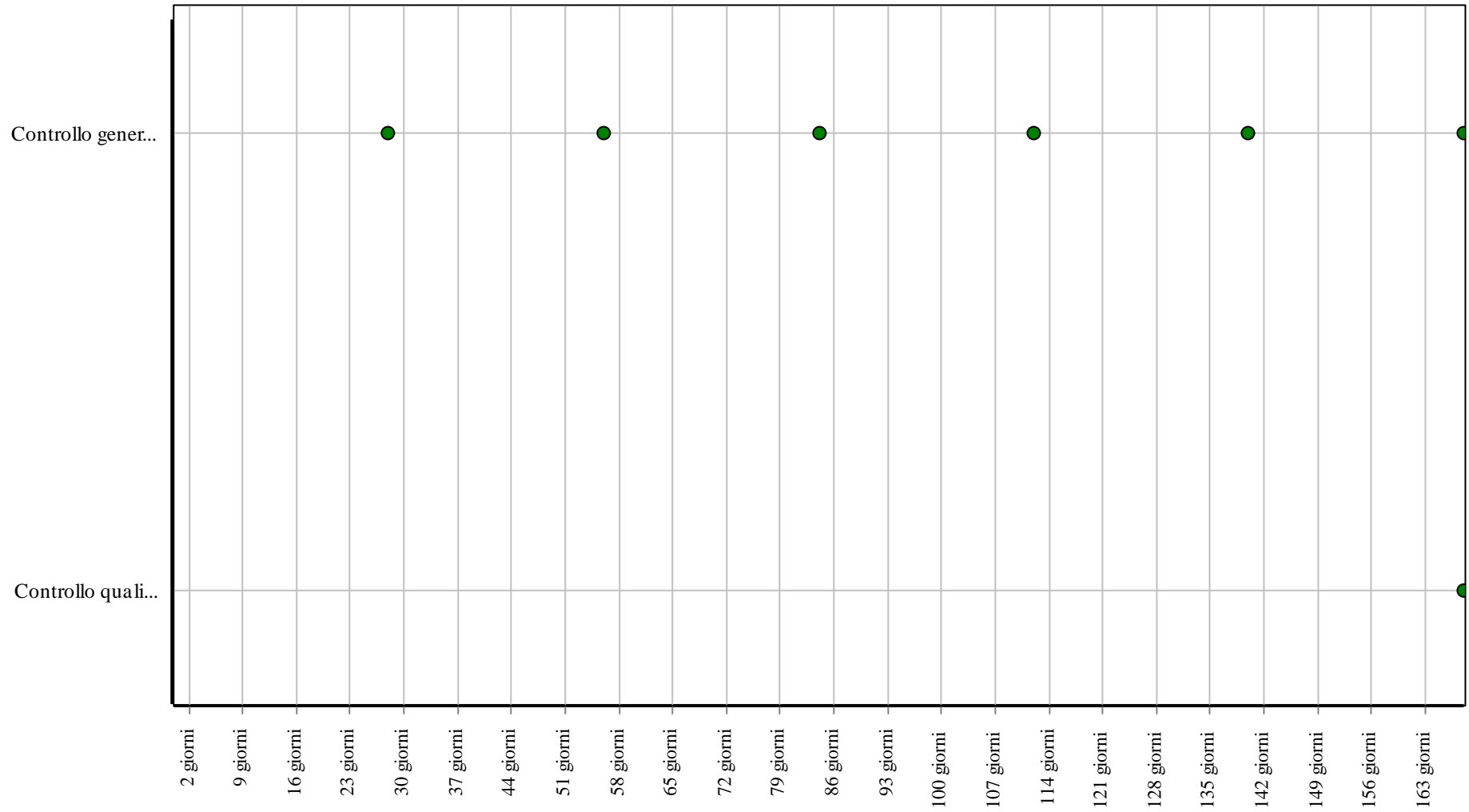
01.08.05.I01 Sostituzioni

Cadenza: quando occorre

Sostituire, quando usurate o non più rispondenti alle norme, parti degli interruttori quali placchette, coperchi, telai porta frutti, apparecchi di protezione e di comando.

- Ditte specializzate: *Elettricista.*

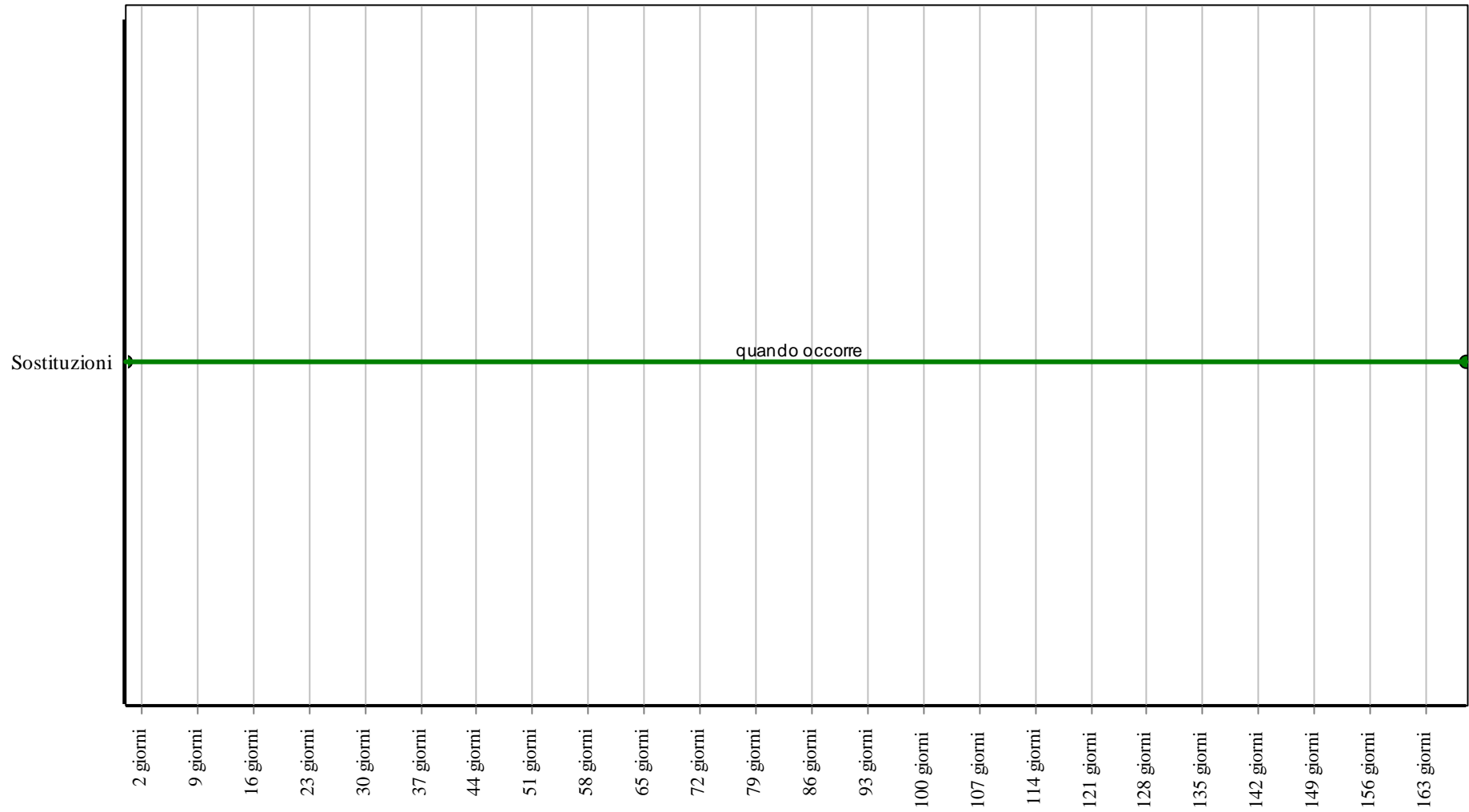
Controlli: Interruttori magnetotermici



Corpo d'Opera: <nuovo> ...

Unità Tecnologica: Impianto elettrico industriale

Interventi: Interruttori magnetotermici



Corpo d'Opera: <nuovo> ...

Unità Tecnologica: Impianto elettrico industriale

Passerelle portacavi

Unità Tecnologica: 01.08

Impianto elettrico industriale

Le passerelle portacavi sono utilizzate per il passaggio dei cavi elettrici; possono essere del tipo singolo o a ripiani. Sono generalmente utilizzate quando non c'è necessità di incassare le canalizzazioni e pertanto vengono utilizzate in cavedi, cunicoli, ecc..

ANOMALIE RISCONTRABILI

01.08.06.A01 Corrosione

Decadimento dei materiali metallici a causa della combinazione con sostanze presenti nell'ambiente (ossigeno, acqua, anidride carbonica, ecc.).

01.08.06.A02 Deformazione

Variazione geometriche e morfologiche dei profili e degli elementi di tamponamento per fenomeni di ritiro quali imbarcamento, svergolamento, ondulazione.

01.08.06.A03 Deposito superficiale

Accumulo di pulviscolo atmosferico o di altri materiali estranei, quali microrganismi, residui organici, ecc., di spessore variabile.

01.08.06.A04 Difetti dei pendini

Difetti di posa in opera dei pendini di ancoraggio.

01.08.06.A05 Difetti di stabilità

Perdita delle caratteristiche di stabilità dell'elemento con conseguenti possibili pericoli per gli utenti.

01.08.06.A06 Fessurazione

Formazione di soluzioni di continuità nel materiale con distacco macroscopico delle parti.

01.08.06.A07 Fratturazione

Formazione di soluzioni di continuità nel materiale con o senza spostamento delle parti.

01.08.06.A08 Incrostazione

Deposito a strati molto aderente al substrato composto generalmente da sostanze inorganiche o di natura biologica.

01.08.06.A09 Non planarità

Uno o più elementi possono presentarsi non perfettamente complanari rispetto al sistema.

CONTROLLI ESEGUIBILI DA PERSONALE SPECIALIZZATO

01.08.06.C01 Controllo generale

Cadenza: ogni 6 mesi

Tipologia: Controllo a vista

Controllo dello stato generale e dell'integrità dei canali; verifica degli eventuali contenitori a vista, dei coperchi delle cassette e delle scatole di passaggio. Verificare inoltre la presenza delle targhette nelle morsetterie. Verificare inoltre che i raccordi tra i vari tratti di passerelle siano complanari e che i pendini siano installati correttamente.

- Requisiti da verificare: 1) *Isolamento elettrico.*
- Anomalie riscontrabili: 1) *Corrosione;* 2) *Deformazione;* 3) *Deposito superficiale;* 4) *Fessurazione;* 5) *Fratturazione;* 6) *Incrostazione;* 7) *Non planarità;* 8) *Difetti dei pendini.*
- Ditte specializzate: *Elettricista.*

01.08.06.C02 Controllo strutturale

Cadenza: ogni mese

Tipologia: Ispezione a vista

Verificare la struttura dell'elemento e in caso di sostituzione utilizzare materiali con le stesse caratteristiche e con elevata durabilità.

- Requisiti da verificare: 1) *Utilizzo di materiali, elementi e componenti caratterizzati da un'elevata durabilità;* 2) *Utilizzo di tecniche costruttive che facilitino il disassemblaggio a fine vita.*
- Anomalie riscontrabili: 1) *Difetti di stabilità.*
- Ditte specializzate: *Specializzati vari.*

MANUTENZIONI ESEGUIBILI DA PERSONALE SPECIALIZZATO

01.08.06.I01 Registrazione

Cadenza: quando occorre

Eseguire la registrazione dei pendini, degli appoggi e delle connessioni dei vari tratti di passerelle.

- Ditte specializzate: *Elettricista*.

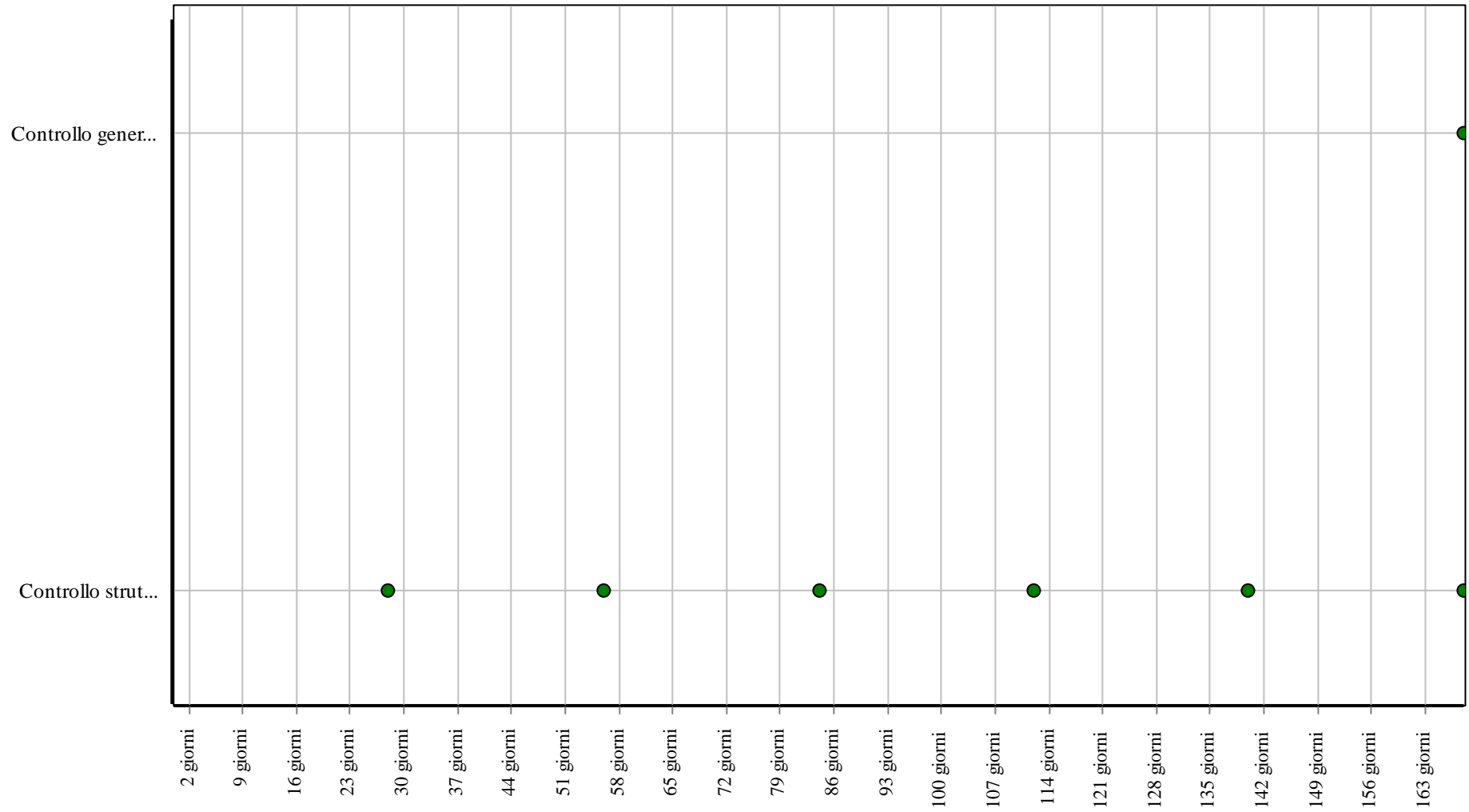
01.08.06.I02 Ripristino grado di protezione

Cadenza: quando occorre

Ripristinare il previsto grado di protezione che non deve mai essere inferiore a quello previsto dalla normativa vigente.

- Ditte specializzate: *Elettricista*.

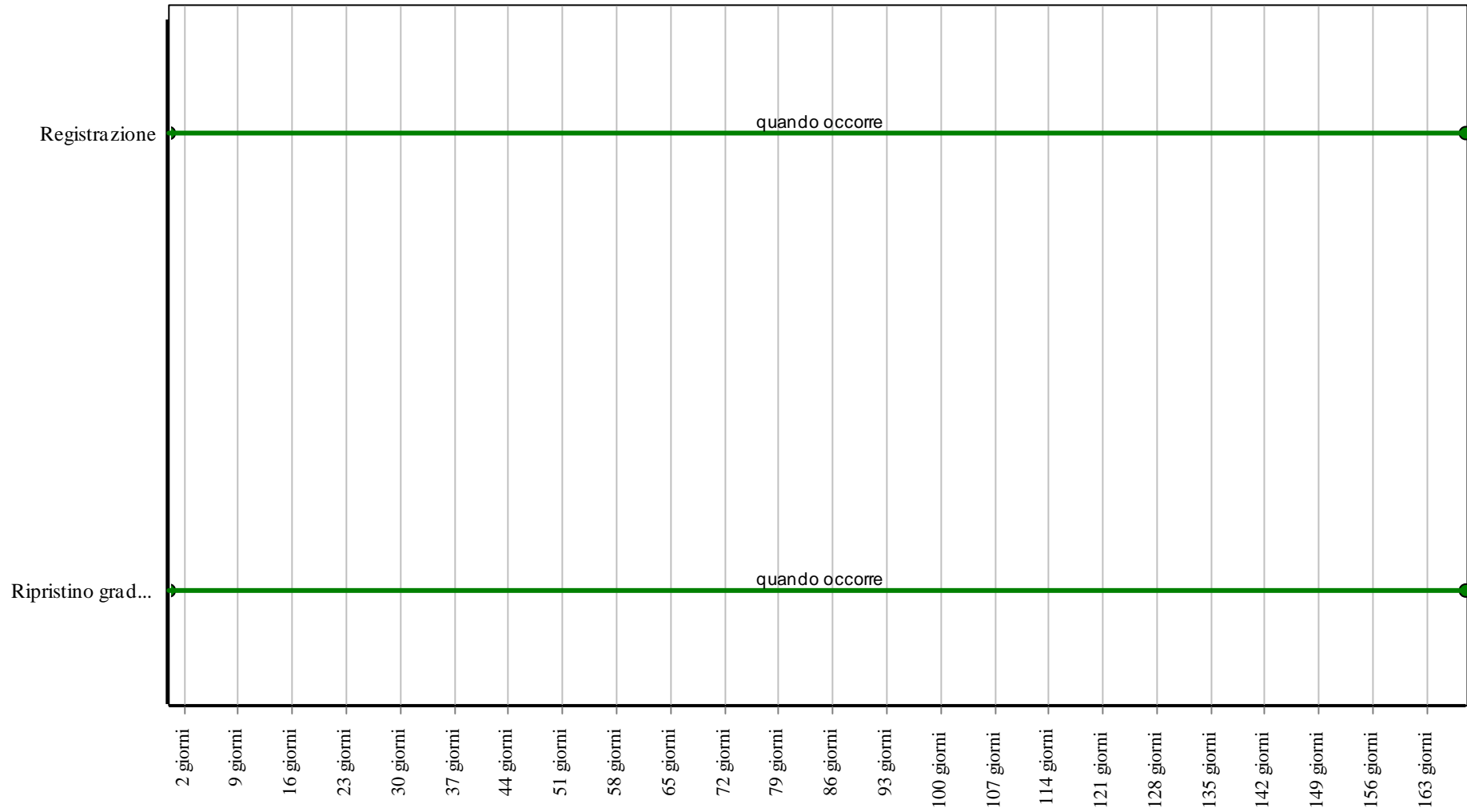
Controlli: Passerelle portacavi



Corpo d'Opera: <nuovo> ...

Unità Tecnologica: Impianto elettrico industriale

Interventi: Passerelle portacavi



Corpo d'Opera: <nuovo> ...

Unità Tecnologica: Impianto elettrico industriale

Regolatori di tensione

Unità Tecnologica: 01.08

Impianto elettrico industriale

Il regolatore a controllo di fase è un dispositivo semplice ed economico capace di regolare il valore di tensione senza dissipare potenza. Viene generalmente utilizzato per il controllo dei seguenti parametri: potenza assorbita da resistenze, luminosità dei vari tipi di lampade e velocità dei motori accoppiati agli utilizzatori.

ANOMALIE RISCONTRABILI

01.08.07.A01 Anomalie della bobina

Difetti di funzionamento della bobina di avvolgimento.

01.08.07.A02 Anomalie del circuito magnetico

Difetti di funzionamento del circuito magnetico mobile.

01.08.07.A03 Anomalie dell'elettromagnete

Vibrazioni dell'elettromagnete del contattore dovute ad alimentazione non idonea.

01.08.07.A04 Anomalie della molla

Difetti di funzionamento della molla di ritorno.

01.08.07.A05 Anomalie delle viti serrafili

Difetti di tenuta delle viti serrafilo.

01.08.07.A06 Difetti dei passacavo

Difetti di tenuta del coperchio passacavi.

01.08.07.A07 Rumorosità

Eccessivo livello del rumore dovuto ad accumuli di polvere sulle superfici.

01.08.07.A08 Mancanza certificazione ecologica

Mancanza o perdita delle caratteristiche ecologiche dell'elemento.

CONTROLLI ESEGUIBILI DA PERSONALE SPECIALIZZATO

01.08.07.C01 Controllo generale

Cadenza: ogni 6 mesi

Tipologia: Ispezione a vista

Verificare che i fili siano ben serrati dalle viti e che i cavi siano ben sistemati nel coperchio passacavi. Nel caso di eccessivo rumore smontare il contattore e verificare lo stato di pulizia delle superfici dell'elettromagnete e della bobina.

- Requisiti da verificare: 1) *Limitazione dei rischi di intervento.*
- Anomalie riscontrabili: 1) *Anomalie della bobina;* 2) *Anomalie del circuito magnetico;* 3) *Anomalie della molla;* 4) *Anomalie delle viti serrafili;* 5) *Difetti dei passacavo;* 6) *Anomalie dell'elettromagnete;* 7) *Rumorosità.*
- Ditte specializzate: *Elettricista.*

01.08.07.C02 Verifica tensione

Cadenza: ogni anno

Tipologia: Ispezione strumentale

Misurare la tensione ai morsetti di arrivo utilizzando un voltmetro.

- Requisiti da verificare: 1) *(Attitudine al) controllo delle dispersioni elettriche.*
- Anomalie riscontrabili: 1) *Anomalie dell'elettromagnete.*
- Ditte specializzate: *Elettricista.*

01.08.07.C03 Controllo dei materiali elettrici

Cadenza: ogni mese

Tipologia: Ispezione a vista

Verificare che le caratteristiche degli elementi utilizzati corrispondano a quelle indicate dal produttore e che siano idonee all'utilizzo.

- Requisiti da verificare: 1) *Certificazione ecologica.*
- Anomalie riscontrabili: 1) *Mancanza certificazione ecologica;* 2) *Anomalie dell'elettromagnete.*
- Ditte specializzate: *Generico, Elettricista.*

MANUTENZIONI ESEGUIBILI DA PERSONALE SPECIALIZZATO

01.08.07.I01 Pulizia

Cadenza: quando occorre

Eseguire la pulizia delle superfici rettifiche dell'elettromagnete utilizzando benzina o tricloretilene.

- Ditte specializzate: *Elettricista.*

01.08.07.I02 Serraggio cavi

Cadenza: ogni 6 mesi

Effettuare il serraggio di tutti i cavi in entrata e in uscita dal contattore.

- Ditte specializzate: *Elettricista.*

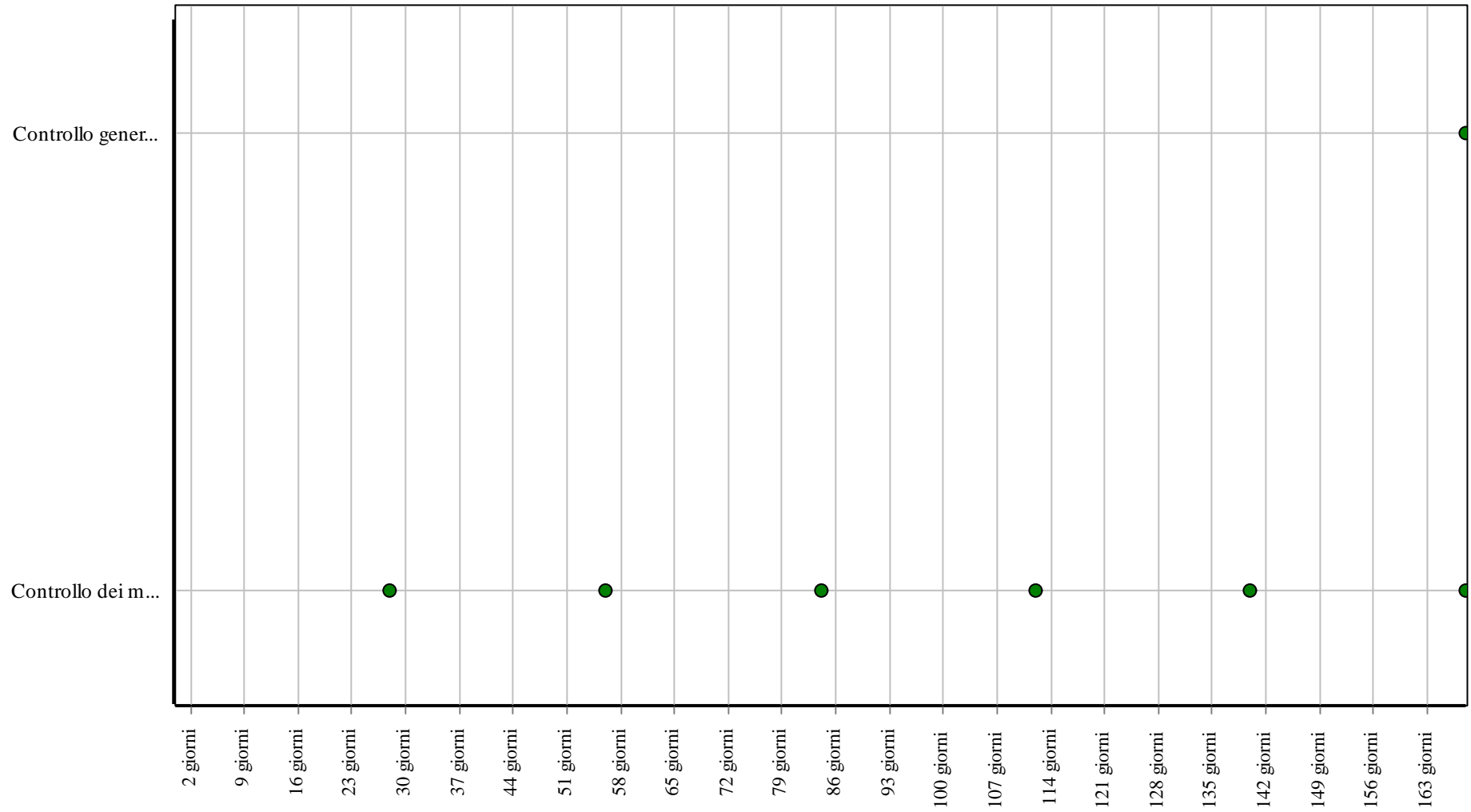
01.08.07.I03 Sostituzione bobina

Cadenza: a guasto

Effettuare la sostituzione della bobina quando necessario con altra dello stesso tipo.

- Ditte specializzate: *Elettricista.*

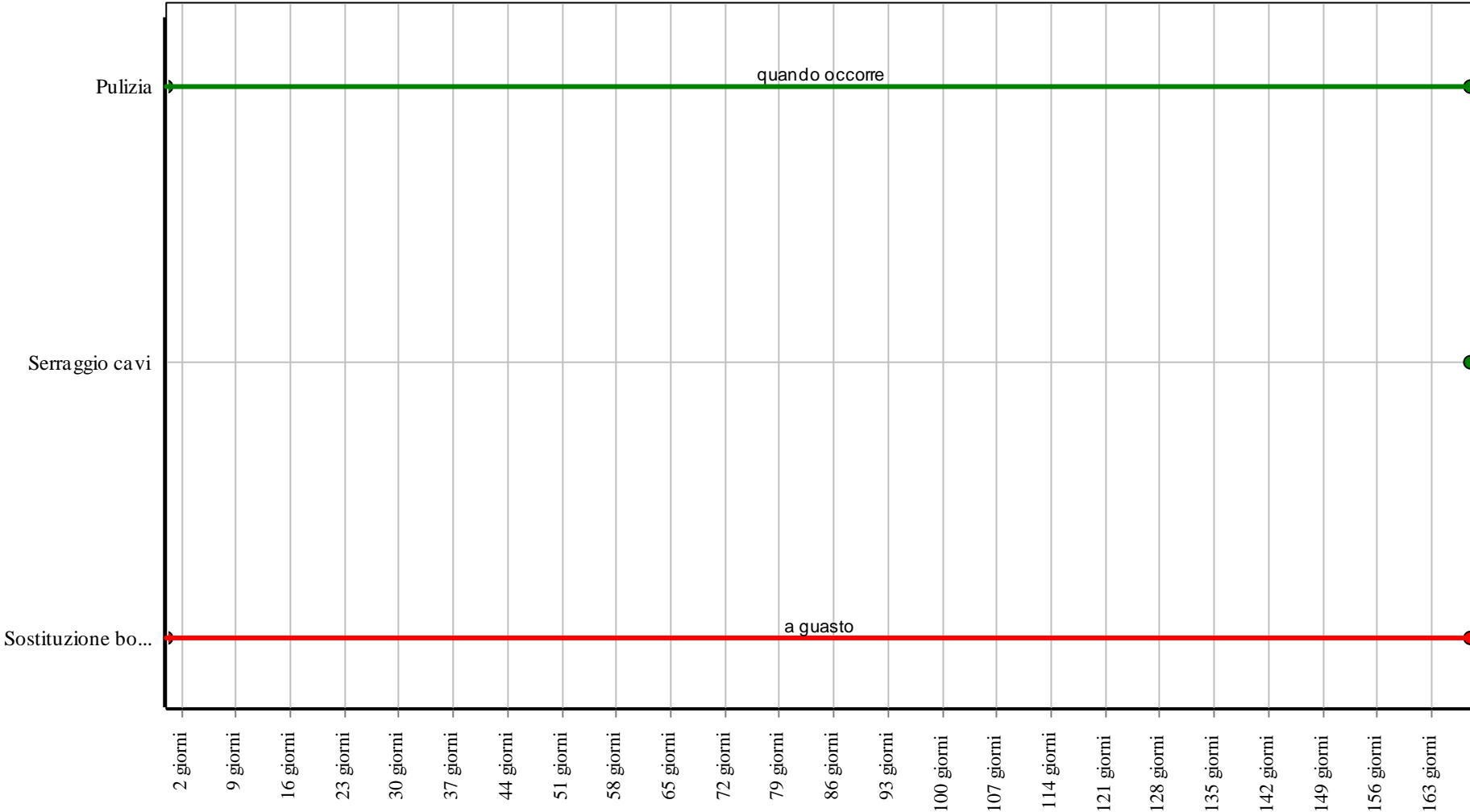
Controlli: Regolatori di tensione



Corpo d'Opera: <nuovo> ...

Unità Tecnologica: Impianto elettrico industriale

Interventi: Regolatori di tensione



Corpo d'Opera: <nuovo> ...

Unità Tecnologica: Impianto elettrico industriale

Rivelatore di presenza

Unità Tecnologica: 01.08

Impianto elettrico industriale

I rivelatori di presenza (a raggi infrarossi passivi) attivano automaticamente un apparecchio utilizzatore (lampada, motore, ecc.) quando una persona entra nello spazio controllato.

Tali dispositivi sono generalmente utilizzati per limitare i consumi energetici in sale esposizioni, archivi, vani ascensori, archivi, cavedi, ecc.. Possono essere di due tipi: sporgente e da incasso con azionamento a triac o a relè.

Il tipo a triac facilita l'installazione e va posto in serie al carico come l'interruttore che sostituisce ma è in grado di comandare solo lampade ad incandescenza ed alogene in bassa tensione (220 V).

Il tipo a relè prevede l'utilizzo di tre conduttori ed è in grado di azionare ogni tipo di carico.

REQUISITI E PRESTAZIONI (EM)

01.08.08.R01 Resistenza a sbalzi di temperatura

Classe di Requisiti: Di stabilità

Classe di Esigenza: Sicurezza

I rivelatori passivi all'infrarosso devono essere in grado di resistere a sbalzi della temperatura ambiente senza compromettere il loro funzionamento.

Prestazioni:

I rivelatori passivi all'infrarosso devono essere realizzati con materiali idonei a resistere ad eventuali sbalzi della temperatura dell'ambiente nei quali sono installati senza per ciò generare falsi contatti.

Livello minimo della prestazione:

La temperatura di funzionamento, con eventuali tolleranze, viene indicata dal produttore.

Riferimenti normativi:

CEI 12-13; CEI 79-2; CEI 79-3; CEI EN 50133; CEI 64-8; CEI 64-2; CEI 64-50.

ANOMALIE RISCONTRABILI

01.08.08.A01 Calo di tensione

Abbassamento del livello delle tensioni di alimentazione del dispositivo e conseguente interruzione del collegamento emittente ricevente.

01.08.08.A02 Difetti di regolazione

Difetti del sistema di regolazione dovuti ad errori di allineamento del fascio infrarosso.

01.08.08.A03 Incrostazioni

Accumulo di depositi vari (polvere, ecc.) sui dispositivi.

01.08.08.A04 Mancanza certificazione ecologica

Mancanza o perdita delle caratteristiche ecologiche dell'elemento.

CONTROLLI ESEGUIBILI DA PERSONALE SPECIALIZZATO

01.08.08.C01 Controllo generale

Cadenza: ogni 6 mesi

Tipologia: Ispezione a vista

Verificare che il led luminoso indicatore di funzionamento sia efficiente. Verificare che l'emittente, il ricevente e la fascia infrarossa siano funzionanti.

- Requisiti da verificare: 1) *Isolamento elettrico*; 2) *Resistenza a sbalzi di temperatura*.
- Anomalie riscontrabili: 1) *Difetti di regolazione*.
- Ditte specializzate: *Specializzati vari*.

01.08.08.C02 Controllo qualità materiali

Cadenza: ogni 6 mesi

Tipologia: Verifica

Verificare la stabilità dei materiali utilizzati e che gli stessi siano dotati di certificazione ecologica e che il loro utilizzo non comporti emissioni nocive.

- Requisiti da verificare: 1) *Certificazione ecologica*.
- Anomalie riscontrabili: 1) *Mancanza certificazione ecologica*.

- Ditte specializzate: *Specializzati vari, Eletttricista.*

MANUTENZIONI ESEGUIBILI DA PERSONALE SPECIALIZZATO

01.08.08.I01 Regolazione dispositivi

Cadenza: ogni 6 mesi

Regolare le soglie di assorbimento e delle tensioni del ricevente e dell'emittente.

- Ditte specializzate: *Specializzati vari.*

01.08.08.I02 Sostituzione lente del rivelatore

Cadenza: quando occorre

Sostituire la lente del rivelatore quando si vuole incrementare la portata.

- Ditte specializzate: *Specializzati vari.*

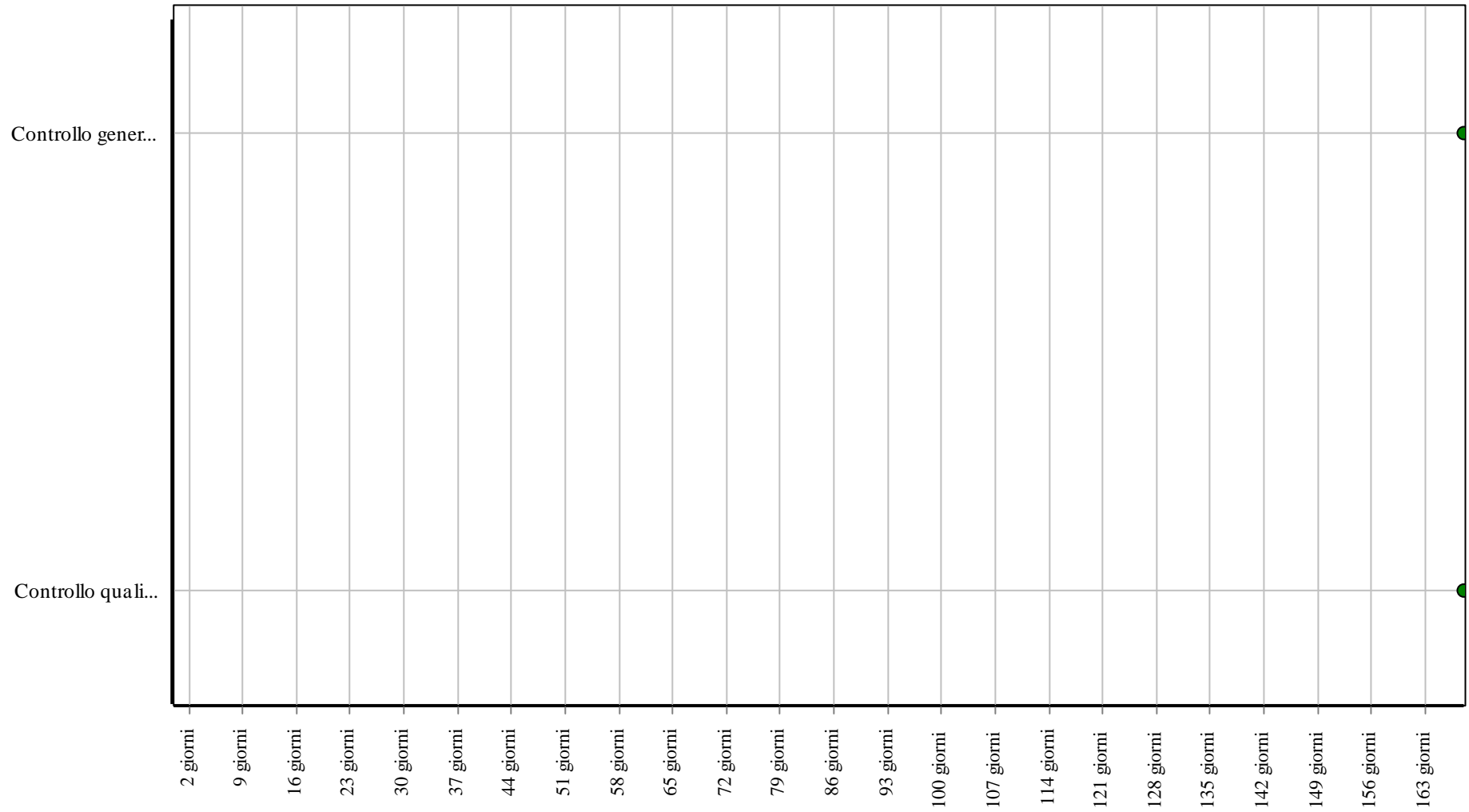
01.08.08.I03 Sostituzione rivelatori

Cadenza: ogni 10 anni

Sostituire i rivelatori quando deteriorati o quando non in grado di svolgere la propria funzione

- Ditte specializzate: *Specializzati vari.*

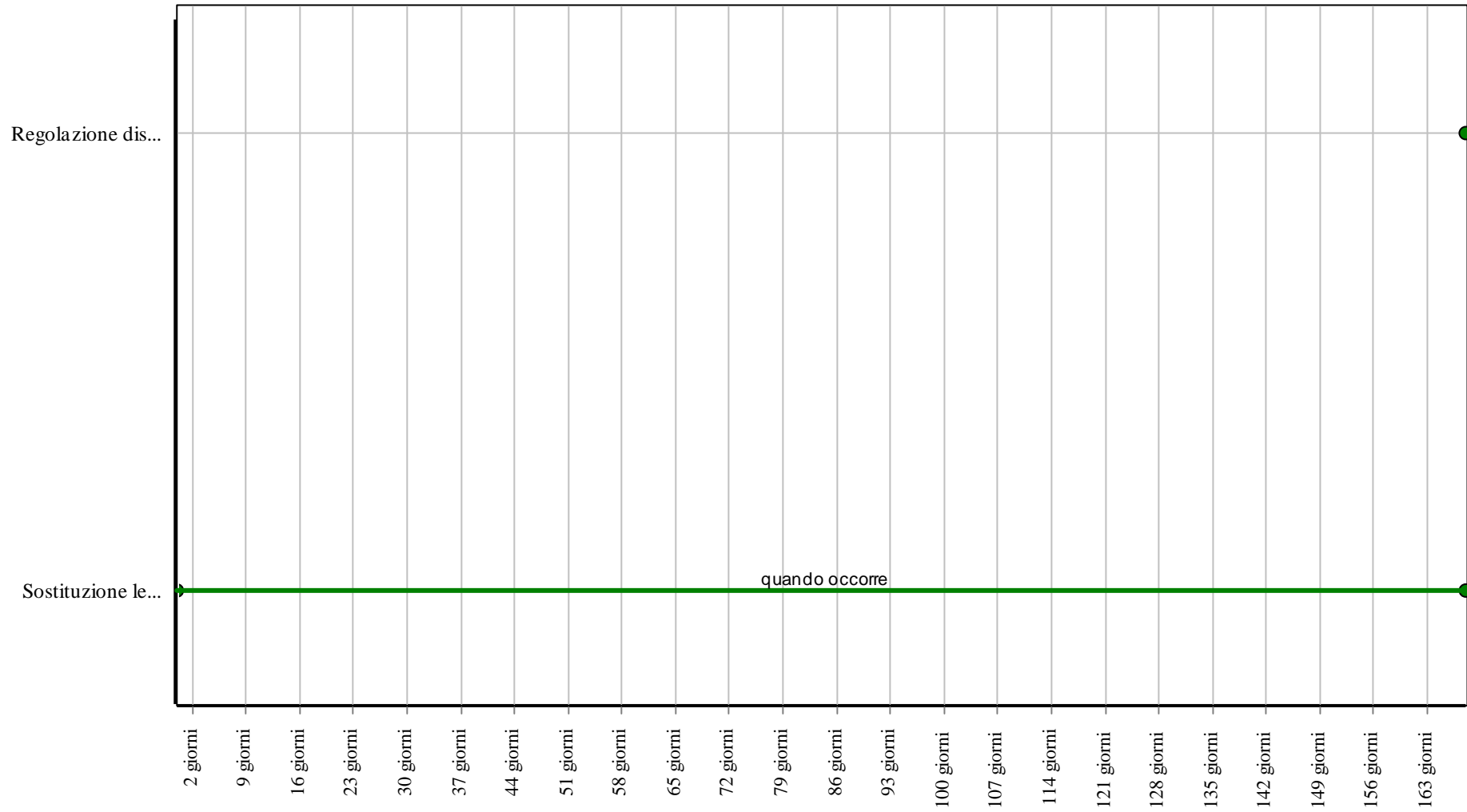
Controlli: Rivelatore di presenza



Corpo d'Opera: <nuovo> ...

Unità Tecnologica: Impianto elettrico industriale

Interventi: Rivelatore di presenza



Corpo d'Opera: <nuovo> ...

Unità Tecnologica: Impianto elettrico industriale

Salvamotore

Unità Tecnologica: 01.08

Impianto elettrico industriale

Il salvamotore è un dispositivo che viene installato per la protezione dei motori da eventuali danni causati da corto circuiti, sbalzi di tensione, ecc.

Generalmente è costituito da un interruttore magnetotermico tripolare con taratura regolabile del relè termico variabile da 0,6 fino a 32 A, relè elettromagnetico fisso, con intervento automatico per mancanza di una fase, tensione nominale 220-400 V c.a.

REQUISITI E PRESTAZIONI (EM)

01.08.09.R01 Comodità di uso e manovra

Classe di Requisiti: Funzionalità d'uso

Classe di Esigenza: Funzionalità

I salvamotori devono essere realizzati con materiali e componenti aventi caratteristiche di facilità di uso, di funzionalità e di manovrabilità.

Prestazioni:

I salvamotori devono essere disposti in posizione ed altezza dal piano di calpestio tali da rendere il loro utilizzo agevole e sicuro, ed essere accessibili anche da parte di persone con impedite o ridotta capacità motoria.

Livello minimo della prestazione:

In particolare l'altezza di installazione dal piano di calpestio dei componenti deve essere compresa fra 0,40 e 1,40 m, ad eccezione di quei componenti il cui azionamento avviene mediante comando a distanza (ad esempio telecomando a raggi infrarossi).

Riferimenti normativi:

D.M. Sviluppo Economico 22.1.2008, n. 37; CEI EN 60309-1/2; CEI 23-50; CEI 23-57.

01.08.09.R02 Potere di cortocircuito

Classe di Requisiti: Sicurezza d'uso

Classe di Esigenza: Sicurezza

I salvamotori devono essere realizzati con materiali in grado di evitare cortocircuiti.

Prestazioni:

I morsetti dei salvamotori devono essere in grado di prevenire cortocircuiti.

Livello minimo della prestazione:

Il potere di cortocircuito nominale dichiarato per l'interruttore e riportato in targa è un valore estremo e viene definito I_{cn} (e deve essere dichiarato dal produttore).

Riferimenti normativi:

D.M. Sviluppo Economico 22.1.2008, n. 37.

ANOMALIE RISCONTRABILI

01.08.09.A01 Anomalie dei contatti ausiliari

Difetti di funzionamento dei contatti ausiliari.

01.08.09.A02 Anomalie delle molle

Difetti di funzionamento delle molle.

01.08.09.A03 Anomalie degli sganciatori

Difetti di funzionamento degli sganciatori di apertura e chiusura.

01.08.09.A04 Corto circuiti

Corto circuiti dovuti a difetti nell'impianto di messa a terra a sbalzi di tensione (sovraccarichi) o ad altro.

01.08.09.A05 Difetti agli interruttori

Difetti agli interruttori magnetotermici e differenziali dovuti all'eccessiva polvere presente all'interno delle connessioni o alla presenza di umidità ambientale o di condensa.

01.08.09.A06 Difetti di taratura

Difetti di taratura dei contattori, di collegamento o di taratura della protezione.

01.08.09.A07 Disconnessione dell'alimentazione

Disconnessione dell'alimentazione dovuta a difetti di messa a terra, di sovraccarico di tensione di alimentazione, di corto circuito imprevisto.

01.08.09.A08 Mancanza certificazione ecologica

Mancanza o perdita delle caratteristiche ecologiche dell'elemento.

01.08.09.A09 Surriscaldamento

Surriscaldamento che può provocare difetti di protezione e di isolamento. Può essere dovuto da ossidazione delle masse metalliche.

CONTROLLI ESEGUIBILI DA PERSONALE SPECIALIZZATO

01.08.09.C01 Controllo generale

Cadenza: ogni mese

Tipologia: Controllo a vista

Verificare la corretta pressione di serraggio delle viti e delle placchette, e dei coperchi delle cassette. Verificare che ci sia un buon livello di isolamento e di protezione (livello minimo di protezione da assicurare è IP54) onde evitare corto circuiti.

- Requisiti da verificare: 1) *Comodità di uso e manovra.*
- Anomalie riscontrabili: 1) *Corto circuiti;* 2) *Difetti agli interruttori;* 3) *Difetti di taratura;* 4) *Disconnessione dell'alimentazione;* 5) *Surriscaldamento;* 6) *Anomalie degli sganciatori.*
- Ditte specializzate: *Elettricista.*

01.08.09.C02 Controllo dei materiali elettrici

Cadenza: ogni mese

Tipologia: Ispezione a vista

Verificare che le caratteristiche degli elementi utilizzati corrispondano a quelle indicate dal produttore e che siano idonee all'utilizzo.

- Requisiti da verificare: 1) *Certificazione ecologica.*
- Anomalie riscontrabili: 1) *Mancanza certificazione ecologica.*
- Ditte specializzate: *Generico, Elettricista.*

MANUTENZIONI ESEGUIBILI DA PERSONALE SPECIALIZZATO

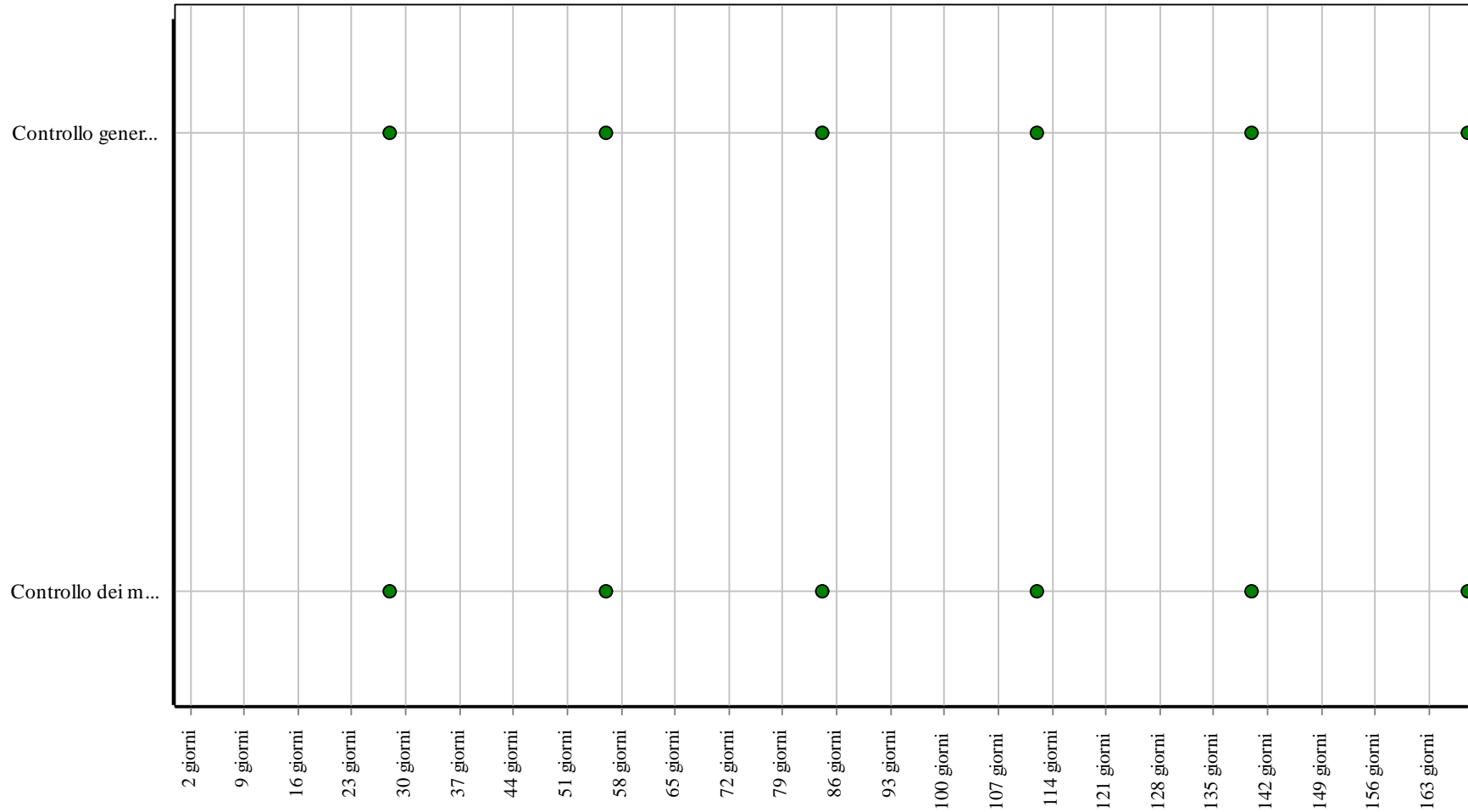
01.08.09.I01 Sostituzioni

Cadenza: quando occorre

Sostituire, quando usurate o non più rispondenti alle norme, parti degli interruttori quali placchette, coperchi, telai porta frutti, apparecchi di protezione e di comando.

- Ditte specializzate: *Elettricista.*

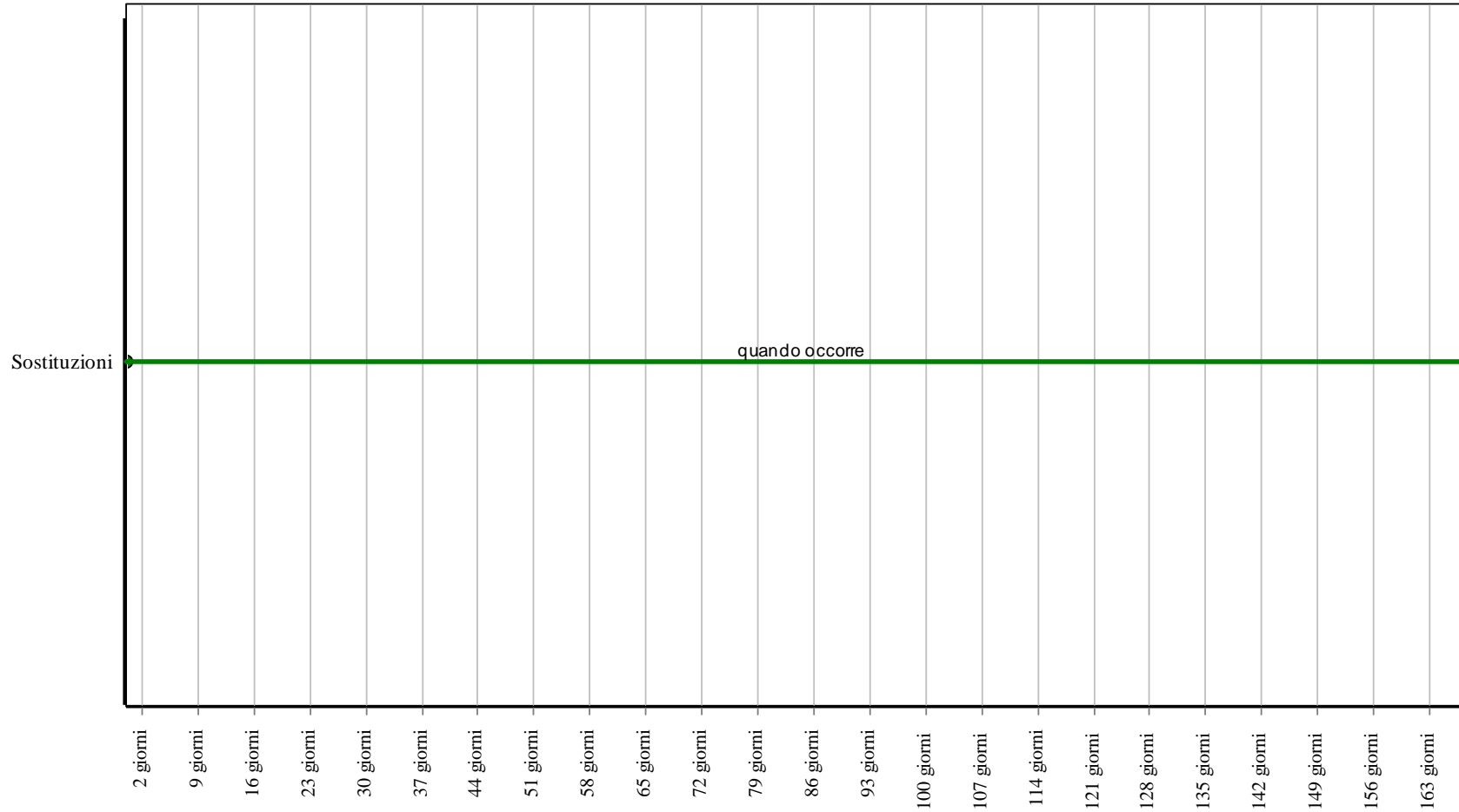
Controlli: Salvamotore



Corpo d'Opera: <nuovo> ...

Unità Tecnologica: Impianto elettrico industriale

Interventi: Salvamatore



Corpo d'Opera: <nuovo> ...

Unità Tecnologica: Impianto elettrico industriale

3.3 PROGRAMMA DI MANUTENZIONE

Classe Requisiti:

Acustici

01

01.01 - Sistemi eolici

Codice	Elementi Manutenibili / Requisiti e Prestazioni / Controlli	Tipologia	Frequenza
01.01.04	Circuito di raffreddamento		
01.01.04.R01	<p>Requisito: (Attitudine al) controllo del rumore prodotto</p> <p><i>Le pale del rotore durante il funzionamento devono garantire un livello di rumore entro i limiti prescritti dalla legge in materia di acustica ambientale.</i></p> <ul style="list-style-type: none"> • Livello minimo della prestazione: <i>Il valore del livello di pressione L_p misurato deve essere inferiore a quello imposto dalla normativa dove:</i> <p><i>$L_p = L_w - 20 \text{ Log}(r) - A_h - 8 \text{ dB}$. Per l'esecuzione delle verifiche devono essere noti i valori di L_w dichiarati dal produttore dell'aerogeneratore.</i></p> <ul style="list-style-type: none"> • Riferimenti normativi: <i>Legge 26.10.1995, n. 447; D.P.C.M. 1.3.1991.</i> 		
01.01.23.C01	<p>Controllo: Controllo generale</p> <p><i>Verificare che le pale girino liberamente senza eccessivo rumore e senza vibrazioni.</i></p>	Ispezione a vista	ogni mese
01.01.19.C01	<p>Controllo: Controllo generale</p> <p><i>Verificare che le pale girino liberamente senza eccessivo rumore e senza vibrazioni.</i></p>	Ispezione a vista	ogni mese
01.01.21.C02	<p>Controllo: Controllo rumorosità</p> <p><i>Verificare con idonei strumenti il livello del rumore prodotto durante il normale funzionamento.</i></p>	Ispezione strumentale	ogni anno
01.01.04.C01	<p>Controllo: Controllo generale</p> <p><i>Verificare lo stato generale del sistema di raffreddamento e che non ci siano perdite di olio e/o acqua.</i></p>	Ispezione a vista	ogni anno
01.01.19	Mozzo		
01.01.19.R01	<p>Requisito: (Attitudine al) controllo del rumore prodotto</p> <p><i>Le pale del rotore durante il funzionamento devono garantire un livello di rumore entro i limiti prescritti dalla legge in materia di acustica ambientale.</i></p> <ul style="list-style-type: none"> • Livello minimo della prestazione: <i>Il valore del livello di pressione L_p misurato deve essere inferiore a quello imposto dalla normativa dove:</i> <p><i>$L_p = L_w - 20 \text{ Log}(r) - A_h - 8 \text{ dB}$. Per l'esecuzione delle verifiche devono essere noti i valori di L_w dichiarati dal produttore dell'aerogeneratore.</i></p> <ul style="list-style-type: none"> • Riferimenti normativi: <i>Legge 26.10.1995, n. 447; D.P.C.M. 1.3.1991.</i> 		
01.01.21	Pale eoliche		
01.01.21.R01	<p>Requisito: (Attitudine al) controllo del rumore prodotto</p> <p><i>Le pale del rotore durante il funzionamento devono garantire un livello di rumore entro i limiti prescritti dalla legge in materia di acustica ambientale.</i></p> <ul style="list-style-type: none"> • Livello minimo della prestazione: <i>Il valore del livello di</i> 		

Codice	Elementi Manutenibili / Requisiti e Prestazioni / Controlli	Tipologia	Frequenza
	<p>pressione L_p misurato deve essere inferiore a quello imposto dalla normativa dove:</p> <p>$L_p = L_w - 20 \text{ Log}(r) - A_h - 8 \text{ dB}$. Per l'esecuzione delle verifiche devono essere noti i valori di L_w dichiarati dal produttore dell'aerogeneratore.</p> <ul style="list-style-type: none"> Riferimenti normativi: Legge 26.10.1995, n. 447; D.P.C.M. 1.3.1991. 		
01.01.23	Rotore		
01.01.23.R01	<p>Requisito: (Attitudine al) controllo del rumore prodotto</p> <p>Le pale del rotore durante il funzionamento devono garantire un livello di rumore entro i limiti prescritti dalla legge in materia di acustica ambientale.</p> <ul style="list-style-type: none"> Livello minimo della prestazione: Il valore del livello di pressione L_p misurato deve essere inferiore a quello imposto dalla normativa dove: <p>$L_p = L_w - 20 \text{ Log}(r) - A_h - 8 \text{ dB}$. Per l'esecuzione delle verifiche devono essere noti i valori di L_w dichiarati dal produttore dell'aerogeneratore.</p> <ul style="list-style-type: none"> Riferimenti normativi: Legge 26.10.1995, n. 447; D.P.C.M. 1.3.1991. 		

01.05 - Coperture piane

Codice	Elementi Manutenibili / Requisiti e Prestazioni / Controlli	Tipologia	Frequenza
01.05	Coperture piane		
01.05.R05	<p>Requisito: Isolamento acustico</p> <p>La copertura dovrà essere realizzata in modo da fornire una adeguata resistenza al passaggio dei rumori e comunque in modo da ridurre i rumori aerei (da traffico, da vento, ecc.) e i rumori d'impatto (da pioggia, da grandine, ecc.).</p> <ul style="list-style-type: none"> Livello minimo della prestazione: Per i valori di R_w si tiene conto delle diverse zone di rumore in cui è ubicato l'edificio stesso. In particolare si fa riferimento alle norme alle norme UNI. <p>D.P.C.M. 5.12.1997 (Determinazione dei requisiti acustici passivi degli edifici) Tabella A (Classificazione degli ambienti abitativi)- categoria A: edifici adibiti a residenza o assimilabili;- categoria B: edifici adibiti ad uffici e assimilabili;- categoria C: edifici adibiti ad alberghi, pensioni ed attività assimilabili;- categoria D: edifici adibiti ad ospedali, cliniche, case di cura e assimilabili;- categoria E: edifici adibiti ad attività scolastiche a tutti i livelli e assimilabili;- categoria F: edifici adibiti ad attività ricreative o di culto o assimilabili;- categoria G: edifici adibiti ad attività commerciali o assimilabili. Tabella B (Requisiti acustici passivi degli edifici, dei loro componenti e degli impianti tecnologici)- categoria D: $R_w(*) = 55 - D_{2m,nT,w} = 45 - L_{nw} = 58 - L_{ASmax} = 35 - L_{Aeq} = 25$.- categorie A e C: $R_w(*) = 50 - D_{2m,nT,w} = 40 - L_{nw} = 63 - L_{ASmax} = 35 - L_{Aeq} = 35$.- categoria E: $R_w(*) = 50 - D_{2m,nT,w} = 48 - L_{nw} = 58 - L_{ASmax} = 35 - L_{Aeq} = 25$.- categorie B, F e G: $R_w(*) = 50 - D_{2m,nT,w} = 42 - L_{nw} = 55 - L_{ASmax} = 35 - L_{Aeq} = 35$.(*) Valori di R_w riferiti a elementi di separazione tra due distinte unità immobiliari. D.P.C.M. 1.3.1991 (Limiti massimi di immissione nelle sei zone acustiche, espressi come livello equivalente in dB(A))- Classe I (Aree particolarmente protette) - Tempi: Diurno = 50; Notturmo = 40.- Classe II (Aree prevalentemente residenziali) - Tempi: Diurno = 55; Notturmo = 45.- Classe III (Aree di tipo misto) - Tempi: Diurno = 60; Notturmo = 50.- Classe IV (Aree di intensa attività umana) - Tempi: Diurno = 65; Notturmo = 55.- Classe V (Aree prevalentemente industriali) - Tempi: Diurno = 70; Notturmo = 60.- Classe VI (Aree esclusivamente industriali) - Tempi: Diurno=70; Notturmo=70. Valori limite di emissione L_{eq} in dB(A)- Classe I (Aree particolarmente protette) - Tempi: Diurno (06.00-22.00) = 45; Notturmo(22.00-06.00) = 35.- Classe II (Aree</p>		

Codice	Elementi Manutenibili / Requisiti e Prestazioni / Controlli	Tipologia	Frequenza
	<p>prevalentemente residenziali) - Tempi: Diurno (06.00-22.00) = 50; Notturmo (22.00-06.00) = 40.- Classe III (Aree di tipo misto) - Tempi: Diurno (06.00-22.00) = 55; Notturmo (22.00-06.00) = 45.- Classe IV (Aree di intensa attività umana) - Tempi: Diurno (06.00-22.00) = 60; Notturmo (22.00-06.00) = 50.- Classe V (Aree prevalentemente industriali) - Tempi: Diurno (06.00-22.00) = 65; Notturmo (22.00-06.00) = 55.- Classe VI (Aree esclusivamente industriali) - Tempi: Diurno (06.00-22.00) = 65; Notturmo (22.00-06.00) = 65. Valori di qualità Leq in dB(A)- Classe I (Aree particolarmente protette) - Tempi: Diurno (06.00-22.00) = 47; Notturmo (22.00-06.00) = 37.- Classe II (Aree prevalentemente residenziali) - Tempi: Diurno (06.00-22.00) = 52; Notturmo (22.00-06.00) = 42.- Classe III (Aree di tipo misto) - Tempi: Diurno (06.00-22.00) = 57; Notturmo (22.00-06.00) = 47.- Classe IV (Aree di intensa attività umana) - Tempi: Diurno (06.00-22.00) = 62; Notturmo (22.00-06.00) = 52.- Classe V (Aree prevalentemente industriali) - Tempi: Diurno (06.00-22.00) = 67; Notturmo (22.00-06.00) = 57.- Classe VI (Aree esclusivamente industriali) - Tempi: Diurno (06.00-22.00) = 70; Notturmo (22.00-06.00) = 70.</p> <p>• Riferimenti normativi: Legge Quadro 26.10.1995, n. 447; D.M. Ambiente 16.3.1998; D.M. Lavori Pubblici e Pubblica Istruzione 18.12.1975; D.M. Ambiente 29.11.2000; D.P.C.M. 1.3.1991; D.P.C.M. 14.11.1997; D.P.C.M. 5.12.1997; C.M. Lavori Pubblici 30.4.1966, n. 1769; Linee Guide Regionali; Regolamenti Comunali; UNI 8089; UNI 8178; UNI 8290-2; UNI 8627; UNI EN ISO 10848-2; UNI EN ISO 140-4/5/7; UNI EN ISO 10140-1/2/3/4/5; UNI EN ISO 717-1; UNI ISO 717-1/2; UNI 11367; UNI EN ISO 3382;; UNI 11444; UNI 9916 ; UNI 11532; UNI 11516; UNI EN ISO 717-2; UNI EN ISO 16283-1.</p>		

01.06 - Pareti esterne

Codice	Elementi Manutenibili / Requisiti e Prestazioni / Controlli	Tipologia	Frequenza
01.06	Pareti esterne		
01.06.R06	<p>Requisito: Isolamento acustico</p> <p><i>Le pareti debbono proteggere gli ambienti interni dai rumori provenienti dall'esterno dell'edificio. La tipologia dei rumori può essere del tipo "aerei" (se trasmessi tramite l'aria in vibrazione) oppure "d'impatto" (se trasmessi attraverso un solido). Il livello di isolamento richiesto varia in funzione della tipologia e del tipo di attività svolta e in funzione della classe di destinazione d'uso del territorio.</i></p> <p>• Livello minimo della prestazione: Sono ammesse soltanto chiusure in grado di assicurare un valore di $R_w \geq 40$ dB come da tabella.</p> <p>Tabella A (Classificazione degli ambienti abitativi)- categoria A: edifici adibiti a residenza o assimilabili;- categoria B: edifici adibiti ad uffici e assimilabili;- categoria C: edifici adibiti ad alberghi, pensioni ed attività assimilabili;- categoria D: edifici adibiti ad ospedali, cliniche, case di cura e assimilabili;- categoria E: edifici adibiti ad attività scolastiche a tutti i livelli e assimilabili;- categoria F: edifici adibiti ad attività ricreative o di culto o assimilabili;- categoria G: edifici adibiti ad attività commerciali o assimilabili. Tabella B (Requisiti acustici passivi degli edifici, dei loro componenti e degli impianti tecnologici)- categoria D: $R_w(*) = 55 - D_{2m,nT,w} = 45 - L_{nw} = 58 - L_{ASmax} = 35 - L_{Aeq} = 25$.- categorie A e C: $R_w(*) = 50 - D_{2m,nT,w} = 40 - L_{nw} = 63 - L_{ASmax} = 35 - L_{Aeq} = 35$.- categoria E: $R_w(*) = 50 - D_{2m,nT,w} = 48 - L_{nw} = 58 - L_{ASmax} = 35 - L_{Aeq} = 25$.- categorie B, F e G: $R_w(*) = 50 - D_{2m,nT,w} = 42 - L_{nw} = 55 - L_{ASmax} = 35 - L_{Aeq} = 35$.(*) Valori di R_w riferiti a elementi di separazione tra due distinte unità immobiliari.</p> <p>• Riferimenti normativi: Legge Quadro 26.10.1995, n. 447; D.M. Ambiente 16.3.1998; D.M. Lavori Pubblici e Pubblica Istruzione 18.12.1975; D.M. Ambiente 29.11.2000; D.P.C.M. 1.3.1991;</p>		

Codice	Elementi Manutenibili / Requisiti e Prestazioni / Controlli	Tipologia	Frequenza
	<i>D.P.C.M. 14.11.1997; D.P.C.M. 5.12.1997; C.M. Lavori Pubblici 30.4.1966, n. 1769; Linee Guide Regionali; Regolamenti Comunali; UNI 8290-2; UNI EN 771-1/3/4/5/6; UNI EN 12354-1/3/4/6; UNI EN ISO 140-4/5/7; UNI EN ISO 10140-1/2/3/4/5; UNI EN ISO 717-1; UNI EN ISO 3382-2; UNI 11173; UNI 11367; UNI EN ISO 3382; UNI 11444; UNI 9916 ; UNI 11532; UNI 11516; UNI EN ISO 717-2; UNI EN ISO 16283-1/5.</i>		

Condizioni d'igiene ambientale connesse con le variazioni del campo elettromagnetico da fonti artificiali

01

01.08 - Impianto elettrico industriale

Codice	Elementi Manutenibili / Requisiti e Prestazioni / Controlli	Tipologia	Frequenza
01.08	Impianto elettrico industriale		
01.08.R11	<p>Requisito: Progettazione impianto elettrico con esposizione minima degli utenti a campi elettromagnetici</p> <p><i>Gli impianti elettrici e la disposizione degli elettrodomestici dovranno essere disposti in modo da esporre gli utenti a valori minimi di campo elettromagnetico</i></p> <ul style="list-style-type: none"> • Livello minimo della prestazione: <i>Limiti di esposizione (50 Hz):</i> <ul style="list-style-type: none"> - induzione magnetica: 0,2 μT;- campo elettrico: 5 KV/m.Nel valutare il soddisfacimento dei limiti di esposizione per il campo magnetico, si dovranno considerare i contributi delle sorgenti localizzate sia all'interno (es. apparecchiature elettriche) sia all'esterno (es. elettrodotti) degli ambienti.a livello dell'unità abitativa:- negli ambienti ufficio e residenziali impiego di apparecchiature e dispositivi elettrici ed elettronici a bassa produzione di campo;- nelle residenze configurazione della distribuzione dell'energia elettrica nei singoli locali secondo lo schema a "stella";- nelle residenze impiego del disgiuntore di rete nella zona notte per l'eliminazione dei campi elettrici in assenza di carico a valle. • Riferimenti normativi: D.P.C.M. 23.4.1992, Protezione dai campi elettromagnetici; Legge 22.2.2001 n.36; Dir. 2013/35/UE; CEI 211-6; CEI 211-7; UNI 11277; D.M. Ambiente 11.10.2017. 		
01.08.01.C06	<p>Controllo: Verifica campi elettromagnetici</p> <p><i>Eeguire la misurazione dei livelli di inquinamento elettromagnetico.</i></p>	Misurazioni	ogni 3 mesi

Condizioni d'igiene ambientale connesse con l'esposizione ad inquinanti dell'aria interna

01

01.06 - Pareti esterne

Codice	Elementi Manutenibili / Requisiti e Prestazioni / Controlli	Tipologia	Frequenza
01.06	Pareti esterne		
01.06.R29	<p>Requisito: Riduzione delle emissioni tossiche-nocive di materiali, elementi e componenti</p> <p><i>Riduzione delle emissioni tossiche-nocive di materiali, connesse con l'esposizione ad inquinanti dell'aria interna.</i></p> <ul style="list-style-type: none"> • Livello minimo della prestazione: <i>L'aria è considerabile di buona qualità se nell'ambiente non sono presenti inquinanti specifici in concentrazioni dannose per la salute dell'occupante e se è percepita come soddisfacente da almeno l'80% degli occupanti.</i> • Riferimenti normativi: <i>D.Lgs. 9.4.2008, n. 81; Reg. EU (CLP) n. 1272/08; ISPESL, Linee Guida - Microclima, 6.2006; Accordo Stato-Regioni, Linee Guida Ambienti Confinati, 27.9.2001; Valori Limite di Soglia (TLV) e Indici Biologici di Esposizione (IBE), AIDII 1997 e ACGIH 2002; Collana Quaderni del Ministero della Salute; UNI 11277; D.M. Ambiente 11.10.2017.</i> 		

Controllabilità tecnologica

01

01.01 - Sistemi eolici

Codice	Elementi Manutenibili / Requisiti e Prestazioni / Controlli	Tipologia	Frequenza
01.01.07	Convertitore statico		
01.01.07.R01	<p>Requisito: Controllo della potenza</p> <p><i>Il convertitore statico deve garantire il perfetto accoppiamento tra la tensione in uscita dal generatore e il range di tensioni in ingresso dal convertitore.</i></p> <ul style="list-style-type: none"> • Livello minimo della prestazione: <i>La potenza massima P_{inv} destinata ad un inverter deve essere compresa tra la potenza massima consigliata in ingresso del convertitore P_{pv} ridotta del 20% con tolleranza non superiore al 5%: $P_{pv} (-20\%) < P_{inv} < P_{pv} (+5\%)$.</i> • Riferimenti normativi: <i>D.Lgs. 29.12.2003, n. 387; CEI EN 60904; CEI EN 61727; CEI EN 61215; CEI EN 60099; CEI EN 61724; CEI 11-20.</i> 		
01.01.17.C02	<p>Controllo: Verifica messa a terra</p> <p><i>Verificare l'efficienza dell'impianto di messa a terra (quando previsto) dell'inverter.</i></p>	Controllo	ogni 2 mesi
01.01.17.C01	<p>Controllo: Controllo generale</p> <p><i>Verificare lo stato di funzionamento del quadro di parallelo invertitori misurando alcuni parametri quali le tensioni, le correnti e le frequenze di uscita dall'inverter. Effettuare le misurazioni della potenza in uscita su inverter-rete. Controllare che il sistema di dispersione del calore sia libero da ostruzioni e accumuli di materiale.</i></p>	Ispezione strumentale	ogni 2 mesi
01.01.17	Inverter per impianti eolici		
01.01.17.R01	<p>Requisito: Controllo della potenza</p> <p><i>L'inverter deve garantire il perfetto accoppiamento tra la tensione in uscita dal generatore e il range di tensioni in ingresso dal convertitore.</i></p> <ul style="list-style-type: none"> • Livello minimo della prestazione: <i>La potenza massima P_{inv} destinata ad un inverter deve essere compresa tra la potenza massima consigliata in ingresso del convertitore P_{pv} ridotta del 20% con tolleranza non superiore al 5%: $P_{pv} (-20\%) < P_{inv} < P_{pv} (+5\%)$.</i> • Riferimenti normativi: <i>CEI 64-8.</i> 		
01.01.33	Trasformatore di isolamento		
01.01.33.R01	<p>Requisito: Controllo della potenza</p> <p><i>Il trasformatore deve garantire la reiezione della componente continua presente sul lato c.a. del convertitore.</i></p> <ul style="list-style-type: none"> • Livello minimo della prestazione: <i>La potenza massima del trasformatore di isolamento è pari a 25 va in caso di corrente monofase, pari a 40 va se trifase e in ogni caso la tensione massima secondaria a vuoto non deve superare i 1000 V.</i> • Riferimenti normativi: <i>D.Lgs. 29.12.2003, n. 387; CEI EN 60904; CEI EN 61727; CEI EN 61215; CEI EN 60099; CEI EN 61724; CEI 11-20.</i> 		

Di salvaguardia dell'ambiente

01

01.01 - Sistemi eolici

Codice	Elementi Manutenibili / Requisiti e Prestazioni / Controlli	Tipologia	Frequenza
01.01	Sistemi eolici		
01.01.R04	<p>Requisito: Certificazione ecologica</p> <p><i>I prodotti, elementi, componenti e materiali dovranno essere dotati di etichettatura ecologica o di dichiarazione ambientale.</i></p> <ul style="list-style-type: none"> • Livello minimo della prestazione: <i>Possesso di etichettatura ecologica o di dichiarazione ambientale dei prodotti impiegati.</i> • Riferimenti normativi: <i>UNI EN ISO 14020; UNI EN ISO 14021; UNI EN ISO 14024; UNI EN ISO 14025; UNI 11277; D.M. Ambiente 11.10.2017.</i> 		

01.02 - Opere di fondazioni profonde

Codice	Elementi Manutenibili / Requisiti e Prestazioni / Controlli	Tipologia	Frequenza
01.02	Opere di fondazioni profonde		
01.02.R06	<p>Requisito: Utilizzo di materiali, elementi e componenti a ridotto carico ambientale</p> <p><i>I materiali e gli elementi selezionati, durante il ciclo di vita utile dovranno assicurare emissioni ridotte di inquinanti oltre ad un ridotto carico energetico.</i></p> <ul style="list-style-type: none"> • Livello minimo della prestazione: <i>I parametri relativi all'utilizzo di materiali ed elementi e componenti a ridotto carico ambientale dovranno rispettare i limiti previsti dalla normativa vigente</i> • Riferimenti normativi: <i>D.M. Ambiente 8.5.2003, n. 203; D.Lgs. 3.4.2006, n. 152; C.M. Ambiente 15.7.2005, n. 5205; Dir. 2008/98/CE; C.M. Ambiente 19.7.2005; UNI EN ISO 14020; UNI EN ISO 14021; UNI EN ISO 14024; UNI EN ISO 14025; UNI 11277; D.M. Ambiente 11.10.2017.</i> 		
01.02.R09	<p>Requisito: Gestione ecocompatibile del cantiere</p> <p><i>Salvaguardia dell'ambiente attraverso la gestione ecocompatibile del cantiere durante le fasi manutentive</i></p> <ul style="list-style-type: none"> • Livello minimo della prestazione: <i>Utilizzo di materiali e componenti con basse percentuali di interventi manutentivi nel rispetto dei criteri dettati dalla normativa di settore.</i> • Riferimenti normativi: <i>D.M. Ambiente 8.5.2003, n. 203; D.Lgs. 3.4.2006, n. 152; C.M. Ambiente 15.7.2005, n. 5205; Dir. 2008/98/CE; C.M. Ambiente 19.7.2005; UNI EN ISO 14020; UNI EN ISO 14021; UNI EN ISO 14024; UNI EN ISO 14025; UNI 11277; D.M. Ambiente 11.10.2017.</i> 		

01.03 - Opere di fondazioni superficiali

Codice	Elementi Manutenibili / Requisiti e Prestazioni / Controlli	Tipologia	Frequenza
01.03	Opere di fondazioni superficiali		
01.03.R06	<p>Requisito: Gestione ecocompatibile del cantiere</p> <p><i>Salvaguardia dell'ambiente attraverso la gestione ecocompatibile del cantiere durante le fasi manutentive</i></p> <ul style="list-style-type: none"> • Livello minimo della prestazione: <i>Utilizzo di materiali e componenti con basse percentuali di interventi manutentivi nel</i> 		

Codice	Elementi Manutenibili / Requisiti e Prestazioni / Controlli	Tipologia	Frequenza
	<p><i>rispetto dei criteri dettati dalla normativa di settore.</i></p> <ul style="list-style-type: none"> • Riferimenti normativi: <i>D.M. Ambiente 8.5.2003, n. 203; D.Lgs. 3.4.2006, n. 152; C.M. Ambiente 15.7.2005, n. 5205; Dir. 2008/98/CE; C.M. Ambiente 19.7.2005; UNI EN ISO 14020; UNI EN ISO 14021; UNI EN ISO 14024; UNI EN ISO 14025; UNI 11277; D.M. Ambiente 11.10.2017.</i> 		
01.03.R07	<p>Requisito: Utilizzo di materiali, elementi e componenti a ridotto carico ambientale</p> <p><i>I materiali e gli elementi selezionati, durante il ciclo di vita utile dovranno assicurare emissioni ridotte di inquinanti oltre ad un ridotto carico energetico.</i></p> <ul style="list-style-type: none"> • Livello minimo della prestazione: <i>I parametri relativi all'utilizzo di materiali ed elementi e componenti a ridotto carico ambientale dovranno rispettare i limiti previsti dalla normativa vigente</i> • Riferimenti normativi: <i>D.M. Ambiente 8.5.2003, n. 203; D.Lgs. 3.4.2006, n. 152; C.M. Ambiente 15.7.2005, n. 5205; Dir. 2008/98/CE; C.M. Ambiente 19.7.2005; UNI EN ISO 14020; UNI EN ISO 14021; UNI EN ISO 14024; UNI EN ISO 14025; UNI 11277; D.M. Ambiente 11.10.2017.</i> 		

01.04 - Opere di sostegno e contenimento

Codice	Elementi Manutenibili / Requisiti e Prestazioni / Controlli	Tipologia	Frequenza
01.04	Opere di sostegno e contenimento		
01.04.R03	<p>Requisito: Utilizzo di materiali, elementi e componenti a ridotto carico ambientale</p> <p><i>I materiali e gli elementi selezionati, durante il ciclo di vita utile dovranno assicurare emissioni ridotte di inquinanti oltre ad un ridotto carico energetico.</i></p> <ul style="list-style-type: none"> • Livello minimo della prestazione: <i>I parametri relativi all'utilizzo di materiali ed elementi e componenti a ridotto carico ambientale dovranno rispettare i limiti previsti dalla normativa vigente</i> • Riferimenti normativi: <i>D.M. Ambiente 8.5.2003, n. 203; D.Lgs. 3.4.2006, n. 152; C.M. Ambiente 15.7.2005, n. 5205; Dir. 2008/98/CE; C.M. Ambiente 19.7.2005; UNI EN ISO 14020; UNI EN ISO 14021; UNI EN ISO 14024; UNI EN ISO 14025; UNI 11277; D.M. Ambiente 11.10.2017.</i> 		
01.04.R05	<p>Requisito: Riduzione degli impatti negativi nelle operazioni di manutenzione</p> <p><i>All'interno del piano di manutenzione redatto per l'opera interessata, dovranno essere inserite indicazioni che favoriscano la diminuzione di impatti sull'ambiente attraverso il minore utilizzo di sostanze tossiche, favorendo la riduzione delle risorse.</i></p> <ul style="list-style-type: none"> • Livello minimo della prestazione: <i>Utilizzo di materiali e componenti con basse percentuali di interventi manutentivi.</i> • Riferimenti normativi: <i>D.M. Ambiente 8.5.2003, n. 203; D.Lgs. 3.4.2006, n. 152; C.M. Ambiente 15.7.2005, n. 5205; Dir. 2008/98/CE; C.M. Ambiente 19.7.2005; UNI EN ISO 14020; UNI EN ISO 14021; UNI EN ISO 14024; UNI EN ISO 14025; UNI 11277; D.M. Ambiente 11.10.2017.</i> 		

01.05 - Coperture piane

Codice	Elementi Manutenibili / Requisiti e Prestazioni / Controlli	Tipologia	Frequenza
01.05	Coperture piane		
01.05.R20	<p>Requisito: Utilizzo di materiali, elementi e componenti a ridotto carico ambientale</p>		

Codice	Elementi Manutenibili / Requisiti e Prestazioni / Controlli	Tipologia	Frequenza
	<p><i>I materiali e gli elementi selezionati, durante il ciclo di vita utile dovranno assicurare emissioni ridotte di inquinanti oltre ad un ridotto carico energetico.</i></p> <ul style="list-style-type: none"> • Livello minimo della prestazione: <i>I parametri relativi all'utilizzo di materiali ed elementi e componenti a ridotto carico ambientale dovranno rispettare i limiti previsti dalla normativa vigente</i> • Riferimenti normativi: <i>D.M. Ambiente 8.5.2003, n. 203; D.Lgs. 3.4.2006, n. 152; C.M. Ambiente 15.7.2005, n. 5205; Dir. 2008/98/CE; C.M. Ambiente 19.7.2005; UNI EN ISO 14020; UNI EN ISO 14021; UNI EN ISO 14024; UNI EN ISO 14025; UNI 11277; D.M. Ambiente 11.10.2017.</i> 		
01.05.R22	<p>Requisito: Riduzione degli impatti negativi nelle operazioni di manutenzione</p> <p><i>All'interno del piano di manutenzione redatto per l'opera interessata, dovranno essere inserite indicazioni che favoriscano la diminuzione di impatti sull'ambiente attraverso il minore utilizzo di sostanze tossiche, favorendo la riduzione delle risorse.</i></p> <ul style="list-style-type: none"> • Livello minimo della prestazione: <i>Utilizzo di materiali e componenti con basse percentuali di interventi manutentivi.</i> • Riferimenti normativi: <i>D.M. Ambiente 8.5.2003, n. 203; D.Lgs. 3.4.2006, n. 152; C.M. Ambiente 15.7.2005, n. 5205; Dir. 2008/98/CE; C.M. Ambiente 19.7.2005; UNI EN ISO 14020; UNI EN ISO 14021; UNI EN ISO 14024; UNI EN ISO 14025; UNI 11277; D.M. Ambiente 11.10.2017.</i> 		
01.05.15.C03	<p>Controllo: Controllo del contenuto di sostanze tossiche</p> <p><i>Nelle fasi di manutenzione dell'opera interessata, utilizzare prodotti e materiali con minore contenuto di sostanze tossiche che favoriscano la diminuzione di impatti sull'ambiente e favorendo la riduzione delle risorse.</i></p>	Controllo	quando occorre
01.05.14.C03	<p>Controllo: Controllo del contenuto di sostanze tossiche</p> <p><i>Nelle fasi di manutenzione dell'opera interessata, utilizzare prodotti e materiali con minore contenuto di sostanze tossiche che favoriscano la diminuzione di impatti sull'ambiente e favorendo la riduzione delle risorse.</i></p>	Controllo	quando occorre
01.05.13.C03	<p>Controllo: Controllo del contenuto di sostanze tossiche</p> <p><i>Nelle fasi di manutenzione dell'opera interessata, utilizzare prodotti e materiali con minore contenuto di sostanze tossiche che favoriscano la diminuzione di impatti sull'ambiente e favorendo la riduzione delle risorse.</i></p>	Controllo	quando occorre
01.05.12.C02	<p>Controllo: Controllo del contenuto di sostanze tossiche</p> <p><i>Nelle fasi di manutenzione dell'opera interessata, utilizzare prodotti e materiali con minore contenuto di sostanze tossiche che favoriscano la diminuzione di impatti sull'ambiente e favorendo la riduzione delle risorse.</i></p>	Controllo	quando occorre
01.05.11.C02	<p>Controllo: Controllo del contenuto di sostanze tossiche</p> <p><i>Nelle fasi di manutenzione dell'opera interessata, utilizzare prodotti e materiali con minore contenuto di sostanze tossiche che favoriscano la diminuzione di impatti sull'ambiente e favorendo la riduzione delle risorse.</i></p>	Controllo	quando occorre
01.05.10.C03	<p>Controllo: Controllo del contenuto di sostanze tossiche</p> <p><i>Nelle fasi di manutenzione dell'opera interessata, utilizzare prodotti e materiali con minore contenuto di sostanze tossiche che favoriscano la diminuzione di impatti sull'ambiente e favorendo la riduzione delle risorse.</i></p>	Controllo	quando occorre
01.05.08.C03	<p>Controllo: Controllo del contenuto di sostanze tossiche</p> <p><i>Nelle fasi di manutenzione dell'opera interessata, utilizzare prodotti e materiali con minore contenuto di sostanze tossiche che favoriscano la diminuzione di impatti sull'ambiente e favorendo la riduzione delle risorse.</i></p>	Controllo	quando occorre

Codice	Elementi Manutenibili / Requisiti e Prestazioni / Controlli	Tipologia	Frequenza
01.05.05.C03	Controllo: Controllo del contenuto di sostanze tossiche <i>Nelle fasi di manutenzione dell'opera interessata, utilizzare prodotti e materiali con minore contenuto di sostanze tossiche che favoriscano la diminuzione di impatti sull'ambiente e favorendo la riduzione delle risorse.</i>	Controllo	quando occorre
01.05.04.C03	Controllo: Controllo del contenuto di sostanze tossiche <i>Nelle fasi di manutenzione dell'opera interessata, utilizzare prodotti e materiali con minore contenuto di sostanze tossiche che favoriscano la diminuzione di impatti sull'ambiente e favorendo la riduzione delle risorse.</i>	Controllo	quando occorre
01.05.R27	Requisito: Effetti ambientali per produzione elementi tecnici <i>Riduzione degli effetti ambientali da una produzione razionale di elementi tecnici</i> <ul style="list-style-type: none"> • Livello minimo della prestazione: <i>Rispettare i parametri della normativa vigente derivanti dal calcolo, effettuato per materiali che costituiscono almeno il 50% in peso, dell'unità funzionale assunta per l'elemento tecnico. In particolare attraverso la determinazione delle seguenti categorie di effetti ambientali:</i> - <i>Effetto serra (GWP 100);- assottigliamento fascia d'ozono;- acidificazione;- eutrofizzazione;- formazione di smog fotochimico.</i> • Riferimenti normativi: <i>D.M. Ambiente 8.5.2003, n. 203; D.Lgs. 3.4.2006, n. 152; C.M. Ambiente 15.7.2005, n. 5205; Dir. 2008/98/CE; C.M. Ambiente 19.7.2005; UNI EN ISO 14020; UNI EN ISO 14021; UNI EN ISO 14024; UNI EN ISO 14025; UNI 11277; D.M. Ambiente 11.10.2017.</i> 		

01.06 - Pareti esterne

Codice	Elementi Manutenibili / Requisiti e Prestazioni / Controlli	Tipologia	Frequenza
01.06	Pareti esterne		
01.06.R21	Requisito: Utilizzo di materiali, elementi e componenti a ridotto carico ambientale <i>I materiali e gli elementi selezionati, durante il ciclo di vita utile dovranno assicurare emissioni ridotte di inquinanti oltre ad un ridotto carico energetico.</i> <ul style="list-style-type: none"> • Livello minimo della prestazione: <i>I parametri relativi all'utilizzo di materiali ed elementi e componenti a ridotto carico ambientale dovranno rispettare i limiti previsti dalla normativa vigente</i> • Riferimenti normativi: <i>D.M. Ambiente 8.5.2003, n. 203; D.Lgs. 3.4.2006, n. 152; C.M. Ambiente 15.7.2005, n. 5205; Dir. 2008/98/CE; C.M. Ambiente 19.7.2005; UNI EN ISO 14020; UNI EN ISO 14021; UNI EN ISO 14024; UNI EN ISO 14025; UNI 11277; D.M. Ambiente 11.10.2017.</i> 		
01.06.R23	Requisito: Riduzione degli impatti negativi nelle operazioni di manutenzione <i>All'interno del piano di manutenzione redatto per l'opera interessata, dovranno essere inserite indicazioni che favoriscano la diminuzione di impatti sull'ambiente attraverso il minore utilizzo di sostanze tossiche, favorendo la riduzione delle risorse.</i> <ul style="list-style-type: none"> • Livello minimo della prestazione: <i>Utilizzo di materiali e componenti con basse percentuali di interventi manutentivi.</i> • Riferimenti normativi: <i>D.M. Ambiente 8.5.2003, n. 203; D.Lgs. 3.4.2006, n. 152; C.M. Ambiente 15.7.2005, n. 5205; Dir. 2008/98/CE; C.M. Ambiente 19.7.2005; UNI EN ISO 14020; UNI EN ISO 14021; UNI EN ISO 14024; UNI EN ISO 14025; UNI 11277; D.M. Ambiente 11.10.2017.</i> 		
01.06.03.C05	Controllo: Controllo del contenuto di sostanze tossiche <i>Nelle fasi di manutenzione dell'opera interessata, utilizzare</i>	Controllo	quando occorre

Codice	Elementi Manutenibili / Requisiti e Prestazioni / Controlli	Tipologia	Frequenza
01.06.02.C04	<p><i>prodotti e materiali con minore contenuto di sostanze tossiche che favoriscano la diminuzione di impatti sull'ambiente e favorendo la riduzione delle risorse.</i></p> <p>Controllo: Controllo del contenuto di sostanze tossiche</p>	Controllo	quando occorre
01.06.01.C04	<p><i>Nelle fasi di manutenzione dell'opera interessata, utilizzare prodotti e materiali con minore contenuto di sostanze tossiche che favoriscano la diminuzione di impatti sull'ambiente e favorendo la riduzione delle risorse.</i></p> <p>Controllo: Controllo del contenuto di sostanze tossiche</p>	Controllo	quando occorre
01.06.R36	<p>Requisito: Certificazione ecologica</p> <p><i>I prodotti, elementi, componenti e materiali dovranno essere dotati di etichettatura ecologica o di dichiarazione ambientale.</i></p> <ul style="list-style-type: none"> • Livello minimo della prestazione: <i>Possesso di etichettatura ecologica o di dichiarazione ambientale dei prodotti impiegati.</i> • Riferimenti normativi: <i>UNI EN ISO 14020; UNI EN ISO 14021; UNI EN ISO 14024; UNI EN ISO 14025; UNI 11277; D.M. Ambiente 11.10.2017.</i> 		
01.06.R37	<p>Requisito: Dematerializzazione</p> <p><i>Il prodotto, attraverso la riduzione dell'intensità del materiale ed energetica per unità di prodotto, dovrà contenere dimensioni, spessore e peso.</i></p> <ul style="list-style-type: none"> • Livello minimo della prestazione: <i>Garantendo i livelli prestazionali dei prodotti, dovranno essere utilizzate minori quantità di risorse energetiche e materiali.</i> • Riferimenti normativi: <i>D.M. Ambiente 11.10.2017; UNI 11277.</i> 		

01.07 - Recinzioni e cancelli

Codice	Elementi Manutenibili / Requisiti e Prestazioni / Controlli	Tipologia	Frequenza
01.07	Recinzioni e cancelli		
01.07.R04	<p>Requisito: Utilizzo di materiali, elementi e componenti a ridotto carico ambientale</p> <p><i>I materiali e gli elementi selezionati, durante il ciclo di vita utile dovranno assicurare emissioni ridotte di inquinanti oltre ad un ridotto carico energetico.</i></p> <ul style="list-style-type: none"> • Livello minimo della prestazione: <i>I parametri relativi all'utilizzo di materiali ed elementi e componenti a ridotto carico ambientale dovranno rispettare i limiti previsti dalla normativa vigente</i> • Riferimenti normativi: <i>D.M. Ambiente 8.5.2003, n. 203; D.Lgs. 3.4.2006, n. 152; C.M. Ambiente 15.7.2005, n. 5205; Dir. 2008/98/CE; C.M. Ambiente 19.7.2005; UNI EN ISO 14020; UNI EN ISO 14021; UNI EN ISO 14024; UNI EN ISO 14025; UNI 11277; D.M. Ambiente 11.10.2017.</i> 		
01.07.R06	<p>Requisito: Riduzione degli impatti negativi nelle operazioni di manutenzione</p> <p><i>All'interno del piano di manutenzione redatto per l'opera interessata, dovranno essere inserite indicazioni che favoriscano la diminuzione di impatti sull'ambiente attraverso il minore utilizzo di sostanze tossiche, favorendo la riduzione delle risorse.</i></p> <ul style="list-style-type: none"> • Livello minimo della prestazione: <i>Utilizzo di materiali e componenti con basse percentuali di interventi manutentivi.</i> • Riferimenti normativi: <i>D.M. Ambiente 8.5.2003, n. 203; D.Lgs. 3.4.2006, n. 152; C.M. Ambiente 15.7.2005, n. 5205; Dir.</i> 		

Codice	Elementi Manutenibili / Requisiti e Prestazioni / Controlli	Tipologia	Frequenza
	2008/98/CE; C.M. Ambiente 19.7.2005; UNI EN ISO 14020; UNI EN ISO 14021; UNI EN ISO 14024; UNI EN ISO 14025; UNI 11277; D.M. Ambiente 11.10.2017.		

01.08 - Impianto elettrico industriale

Codice	Elementi Manutenibili / Requisiti e Prestazioni / Controlli	Tipologia	Frequenza
01.08	Impianto elettrico industriale		
01.08.R08	<p>Requisito: Certificazione ecologica</p> <p><i>I prodotti, elementi, componenti e materiali dovranno essere dotati di etichettatura ecologica o di dichiarazione ambientale.</i></p> <ul style="list-style-type: none"> • Livello minimo della prestazione: <i>Possesso di etichettatura ecologica o di dichiarazione ambientale dei prodotti impiegati.</i> • Riferimenti normativi: <i>UNI EN ISO 14020; UNI EN ISO 14021; UNI EN ISO 14024; UNI EN ISO 14025; UNI 11277; D.M. Ambiente 11.10.2017.</i> 		
01.08.09.C02	<p>Controllo: Controllo dei materiali elettrici</p> <p><i>Verificare che le caratteristiche degli elementi utilizzati corrispondano a quelle indicate dal produttore e che siano idonee all'utilizzo.</i></p>	Ispezione a vista	ogni mese
01.08.07.C03	<p>Controllo: Controllo dei materiali elettrici</p> <p><i>Verificare che le caratteristiche degli elementi utilizzati corrispondano a quelle indicate dal produttore e che siano idonee all'utilizzo.</i></p>	Ispezione a vista	ogni mese
01.08.02.C04	<p>Controllo: Controllo dei materiali elettrici</p> <p><i>Verificare che le caratteristiche degli elementi utilizzati corrispondano a quelle indicate dal produttore e che siano idonee all'utilizzo.</i></p>	Ispezione a vista	ogni mese
01.08.08.C02	<p>Controllo: Controllo qualità materiali</p> <p><i>Verificare la stabilità dei materiali utilizzati e che gli stessi siano dotati di certificazione ecologica e che il loro utilizzo non comporti emissioni nocive.</i></p>	Verifica	ogni 6 mesi
01.08.05.C02	<p>Controllo: Controllo qualità materiali</p> <p><i>Verificare la stabilità dei materiali utilizzati e che gli stessi siano dotati di certificazione ecologica e che il loro utilizzo non comporti emissioni nocive.</i></p>	Verifica	ogni 6 mesi
01.08.04.C02	<p>Controllo: Controllo qualità materiali</p> <p><i>Verificare la stabilità dei materiali utilizzati e che gli stessi siano dotati di certificazione ecologica e che il loro utilizzo non comporti emissioni nocive.</i></p>	Verifica	ogni 6 mesi
01.08.03.C02	<p>Controllo: Controllo qualità materiali</p> <p><i>Verificare la stabilità dei materiali utilizzati e che gli stessi siano dotati di certificazione ecologica e che il loro utilizzo non comporti emissioni nocive.</i></p>	Verifica	ogni 6 mesi

Codice	Elementi Manutenibili / Requisiti e Prestazioni / Controlli	Tipologia	Frequenza
01.01	Sistemi eolici		
01.01.R02	<p>Requisito: Resistenza meccanica</p> <p><i>Gli impianti eolici devono essere realizzati con materiali in grado di contrastare in modo efficace il prodursi di deformazioni o rotture sotto l'azione di determinate sollecitazioni.</i></p> <ul style="list-style-type: none"> • Livello minimo della prestazione: <i>Devono essere rispettati i livelli previsti in sede di progetto.</i> • Riferimenti normativi: <i>D.M. Sviluppo Economico 22.1.2008, n. 37; D.M. 20.04.2005; CEI EN 50522; CEI EN 61936-1; CEI 64-2; CEI 64-8; CEI EN 60947.</i> 		
01.01.17.C02	<p>Controllo: Verifica messa a terra</p> <p><i>Verificare l'efficienza dell'impianto di messa a terra (quando previsto) dell'inverter.</i></p>	Controllo	ogni 2 mesi
01.01.05	Conduttori di protezione		
01.01.05.R01	<p>Requisito: Resistenza alla corrosione</p> <p><i>Gli elementi ed i materiali del sistema di dispersione dell'impianto devono essere in grado di contrastare in modo efficace il prodursi di fenomeni di corrosione.</i></p> <ul style="list-style-type: none"> • Livello minimo della prestazione: <i>La valutazione della resistenza alla corrosione viene definita con una prova di alcuni campioni posti in una camera a nebbia salina per un determinato periodo. Al termine della prova devono essere soddisfatti i criteri di valutazione previsti (aspetto dopo la prova, tempo impiegato per la prima corrosione, variazioni di massa, difetti riscontrabili, ecc.) secondo quanto stabilito dalla norma UNI ISO 9227.</i> • Riferimenti normativi: <i>D.Lgs. 9.4.2008, n. 81; Legge 1.3.1968, n. 186; CEI 64-8; CEI EN 50522; CEI EN 61936-1; CEI S/423.</i> 		
01.01.05.C01	<p>Controllo: Controllo generale</p> <p><i>Verificare con controlli a campione che i conduttori di protezione arrivino fino al nodo equipotenziale.</i></p>	Ispezione strumentale	ogni mese
01.01.29.C01	<p>Controllo: Controllo generale</p> <p><i>Verificare che i componenti (quali conduttori, ecc.) siano in buone condizioni. Verificare inoltre che siano in buone condizioni i serraggi dei bulloni.</i></p>	Ispezione a vista	ogni 12 mesi
01.01.28.C01	<p>Controllo: Controllo generale</p> <p><i>Verificare che i componenti (quali connessioni, pozzetti, capicorda, ecc.) del sistema di dispersione siano in buone condizioni e non ci sia presenza di corrosione di detti elementi. Verificare inoltre la presenza dei cartelli indicatori degli schemi elettrici.</i></p>	Ispezione a vista	ogni 12 mesi
01.01.28	Sistema di dispersione		
01.01.28.R01	<p>Requisito: Resistenza alla corrosione</p> <p><i>Gli elementi ed i materiali del sistema di dispersione dell'impianto devono essere in grado di contrastare in modo efficace il prodursi di fenomeni di corrosione.</i></p> <ul style="list-style-type: none"> • Livello minimo della prestazione: <i>Per garantire un'adeguata protezione occorre che i dispersori di terra rispettino i valori di V_s indicati dalla norma UNI di settore.</i> • Riferimenti normativi: <i>D.Lgs. 9.4.2008, n. 81; Legge 1.3.1968, n. 186; CEI 64-8; CEI EN 50522; CEI EN 61936-1; CEI S/423.</i> 		

Codice	Elementi Manutenibili / Requisiti e Prestazioni / Controlli	Tipologia	Frequenza
01.01.29	Sistema di equipotenzializzazione		
01.01.29.R01	<p>Requisito: Resistenza alla corrosione</p> <p><i>Il sistema di equipotenzializzazione dell'impianto deve essere in grado di contrastare in modo efficace il prodursi di fenomeni di corrosione.</i></p> <ul style="list-style-type: none"> • Livello minimo della prestazione: <i>Per garantire un'adeguata protezione occorre che i conduttori equipotenziali principali e supplementari rispettino i valori di Vs indicati dalla norma UNI di settore.</i> • Riferimenti normativi: <i>D.Lgs. 9.4.2008, n. 81; Legge 1.3.1968, n. 186; CEI 64-8; CEI EN 50522; CEI EN 61936-1; CEI S/423.</i> 		
01.01.32	Torri cilindriche in acciaio		
01.01.32.R01	<p>Requisito: Resistenza alla corrosione</p> <p><i>La torre deve essere realizzata in modo da contrastare in modo efficace il prodursi di fenomeni di corrosione.</i></p> <ul style="list-style-type: none"> • Livello minimo della prestazione: <i>Per la verifica della resistenza alla corrosione possono essere condotte prove in conformità a quanto previsto dalla normativa di settore.</i> • Riferimenti normativi: <i>D.M. Infrastrutture e Trasporti 17.1.2018; UNI EN ISO 1461.</i> 		
01.01.32.R02	<p>Requisito: Resistenza meccanica</p> <p><i>La torre deve essere realizzata in modo da non subire disgregazioni se sottoposti all'azione di carichi accidentali.</i></p> <ul style="list-style-type: none"> • Livello minimo della prestazione: <i>La torre deve essere realizzata e dimensionata in modo da sopportare i carichi previsti in fase di progetto (peso proprio, carichi accidentali, ecc.).</i> • Riferimenti normativi: <i>D.M. Infrastrutture e Trasporti 17.1.2018; UNI EN ISO 1461.</i> 		
01.01.32.C01	<p>Controllo: Controllo generale</p> <p><i>Controllare le condizioni e la funzionalità delle strutture di sostegno verificando il fissaggio ed eventuali connessioni. Verificare che non ci siano fenomeni di corrosione in atto.</i></p>	Ispezione a vista	ogni 6 mesi

01.02 - Opere di fondazioni profonde

Codice	Elementi Manutenibili / Requisiti e Prestazioni / Controlli	Tipologia	Frequenza
01.02	Opere di fondazioni profonde		
01.02.R05	<p>Requisito: Resistenza meccanica</p> <p><i>Le opere di fondazioni profonde dovranno essere in grado di contrastare le eventuali manifestazioni di deformazioni e cedimenti rilevanti dovuti all'azione di determinate sollecitazioni (carichi, forze sismiche, ecc.).</i></p> <ul style="list-style-type: none"> • Livello minimo della prestazione: <i>Per i livelli minimi si rimanda alle prescrizioni di legge e di normative vigenti in materia.</i> • Riferimenti normativi: <i>Legge 5.11.1971, n. 1086; Legge 2.2.1974, n. 64; D.M. Infrastrutture e Trasporti 17.1.2018; UNI 8290-2; UNI EN 196-1; UNI EN 1356; UNI EN 12390-1; UNI EN 1992 1/2; UNI EN 1090-3; UNI 9503; UNI EN 1993; UNI EN 1999; UNI EN 1994 UNI EN 1994 1/2; UNI EN 1995; UNI EN 384; UNI EN 1504-8; UNI/TR 11634.</i> 		
01.02.02.C01	<p>Controllo: Controllo struttura</p> <p><i>Controllare l'integrità delle pareti e dei pilastri verificando l'assenza di eventuali lesioni e/o fessurazioni. Controllare eventuali smottamenti del terreno circostante alla struttura che possano essere indicatori di cedimenti strutturali. Effettuare verifiche e controlli approfonditi particolarmente in corrispondenza di</i></p>	Controllo a vista	ogni 12 mesi

Codice	Elementi Manutenibili / Requisiti e Prestazioni / Controlli	Tipologia	Frequenza
01.02.01.C01	<p><i>manifestazioni a calamità naturali (sisma, nubifragi, ecc.).</i></p> <p>Controllo: Controllo struttura</p> <p><i>Controllare l'integrità delle pareti e dei pilastri verificando l'assenza di eventuali lesioni e/o fessurazioni. Controllare eventuali smottamenti del terreno circostante alla struttura che possano essere indicatori di cedimenti strutturali. Effettuare verifiche e controlli approfonditi particolarmente in corrispondenza di manifestazioni a calamità naturali (sisma, nubifragi, ecc.).</i></p>	Controllo a vista	ogni 12 mesi

01.03 - Opere di fondazioni superficiali

Codice	Elementi Manutenibili / Requisiti e Prestazioni / Controlli	Tipologia	Frequenza
01.03	Opere di fondazioni superficiali		
01.03.R05	<p>Requisito: Resistenza meccanica</p> <p><i>Le opere di fondazioni superficiali dovranno essere in grado di contrastare le eventuali manifestazioni di deformazioni e cedimenti rilevanti dovuti all'azione di determinate sollecitazioni (carichi, forze sismiche, ecc.).</i></p> <ul style="list-style-type: none"> • Livello minimo della prestazione: <i>Per i livelli minimi si rimanda alle prescrizioni di legge e di normative vigenti in materia.</i> • Riferimenti normativi: <i>Legge 5.11.1971, n. 1086; Legge 2.2.1974, n. 64; D.M. Infrastrutture e Trasporti 17.1.2018; UNI 8290-2; UNI EN 196-1; UNI EN 1356; UNI EN 12390-1; UNI EN 1992 1/2; UNI EN 1090-3; UNI 9503; UNI EN 1993; UNI EN 1999; UNI EN 1994; UNI EN 1994 1/2; UNI EN 1995; UNI EN 384; UNI EN 1504-8.</i> 		
01.03.03.C01	<p>Controllo: Controllo struttura</p> <p><i>Controllare l'integrità delle pareti e dei pilastri verificando l'assenza di eventuali lesioni e/o fessurazioni. Controllare eventuali smottamenti del terreno circostante alla struttura che possano essere indicatori di cedimenti strutturali. Effettuare verifiche e controlli approfonditi particolarmente in corrispondenza di manifestazioni a calamità naturali (sisma, nubifragi, ecc.).</i></p>	Controllo a vista	ogni 12 mesi
01.03.02.C01	<p>Controllo: Controllo struttura</p> <p><i>Controllare l'integrità delle pareti e dei pilastri verificando l'assenza di eventuali lesioni e/o fessurazioni. Controllare eventuali smottamenti del terreno circostante alla struttura che possano essere indicatori di cedimenti strutturali. Effettuare verifiche e controlli approfonditi particolarmente in corrispondenza di manifestazioni a calamità naturali (sisma, nubifragi, ecc.).</i></p>	Controllo a vista	ogni 12 mesi
01.03.01.C01	<p>Controllo: Controllo struttura</p> <p><i>Controllare l'integrità delle pareti e dei pilastri verificando l'assenza di eventuali lesioni e/o fessurazioni. Controllare eventuali smottamenti del terreno circostante alla struttura che possano essere indicatori di cedimenti strutturali. Effettuare verifiche e controlli approfonditi particolarmente in corrispondenza di manifestazioni a calamità naturali (sisma, nubifragi, ecc.).</i></p>	Controllo a vista	ogni 12 mesi

01.04 - Opere di sostegno e contenimento

Codice	Elementi Manutenibili / Requisiti e Prestazioni / Controlli	Tipologia	Frequenza
01.04	Opere di sostegno e contenimento		
01.04.R01	<p>Requisito: Stabilità</p> <p><i>Le opere di sostegno e contenimento in fase d'opera dovranno garantire la stabilità in relazione al principio statico di funzionamento.</i></p> <ul style="list-style-type: none"> • Livello minimo della prestazione: <i>Essi variano in funzione delle verifiche di stabilità:</i> 		

Codice	Elementi Manutenibili / Requisiti e Prestazioni / Controlli	Tipologia	Frequenza
01.04.01.C01	<p>- al ribaltamento;- allo scorrimento;- allo schiacciamento;- allo slittamento del complesso terra-muro.</p> <ul style="list-style-type: none"> Riferimenti normativi: Legge 5.11.1971, n. 1086; Legge 2.2.1974, n. 64; D.M. Infrastrutture e Trasporti 17.1.2018; UNI EN 12767; UNI EN 1993; UNI EN 1998; UNI-EN 10223-3. <p>Controllo: Controllo generale</p> <p><i>Controllare la stabilità delle strutture e l'assenza di eventuali anomalie. In particolare la comparsa di segni di dissesti evidenti .Controllare l'efficacia dei sistemi di drenaggio.</i></p>	Controllo a vista	ogni 12 mesi
01.04.R02	<p>Requisito: Resistenza alla trazione</p> <p><i>Gli elementi utilizzati per realizzare opere di ingegneria naturalistica devono garantire resistenza ad eventuali fenomeni di trazione.</i></p> <ul style="list-style-type: none"> Livello minimo della prestazione: <i>Devono essere garantiti i valori previsti in sede di progetto.</i> Riferimenti normativi: Legge 23.3.2001, n. 93; D.P.G.R. Campania 22.7.2002, n. 574. 		
01.04.03.C01	<p>Controllo: Controllo generale</p> <p><i>Verificare la tenuta delle griglie e delle reti nonché l'ancoraggio ai relativi picchetti. Verificare che le terre siano interamente coperte da terreno e che le piante seminate abbiano attecchito.</i></p>	Ispezione	ogni anno
01.04.02.C01	<p>Controllo: Controllo generale</p> <p><i>Verificare la tenuta delle griglie e delle reti nonché l'ancoraggio ai relativi picchetti. Verificare che le terre siano interamente coperte da terreno e che le piante seminate abbiano attecchito.</i></p>	Ispezione	ogni anno

01.05 - Coperture piane

Codice	Elementi Manutenibili / Requisiti e Prestazioni / Controlli	Tipologia	Frequenza
01.05	Coperture piane		
01.05.R13	<p>Requisito: Resistenza al vento</p> <p><i>La copertura deve resistere alle azioni e depressioni del vento tale da non compromettere la stabilità e la funzionalità degli strati che la costituiscono.</i></p> <ul style="list-style-type: none"> Livello minimo della prestazione: <i>I livelli minimi variano in funzione degli elementi impiegati per i quali si rinvia alla normativa vigente.</i> Riferimenti normativi: D.M. Infrastrutture e Trasporti 17.1.2018; UNI 8089; UNI 8178; UNI 8290-2; UNI 8627; UNI EN 1991; UNI 10372. 		
01.05.15.C01	<p>Controllo: Controllo dello stato</p> <p><i>Controllare le condizioni della superficie del manto ponendo particolare attenzione alla presenza di eventuali ristagni di acqua e di vegetazione sopra la tenuta. Controllare l'efficienza dello strato drenante (argilla espansa, ghiaia, ecc.).</i></p>	Controllo a vista	ogni 6 mesi
01.05.04.C01	<p>Controllo: Controllo dello stato</p> <p><i>Controllare le condizioni della superficie del manto ponendo particolare attenzione alla presenza di eventuali ristagni di acqua e di vegetazione sopra la tenuta.</i></p>	Controllo a vista	ogni 6 mesi
01.05.01.C01	<p>Controllo: Controllo dello stato</p> <p><i>Controllare le condizioni e la funzionalità dei canali di gronda e delle pluviali. Controllo della regolare disposizione degli elementi dopo il verificarsi di fenomeni meteorologici particolarmente intensi. Verifica dell'assenza di eventuali anomalie. Controllare la funzionalità delle pluviali, delle griglie parafoglie e di eventuali depositi e detriti di foglie ed altre ostruzioni che possono</i></p>	Controllo a vista	ogni 6 mesi

Codice	Elementi Manutenibili / Requisiti e Prestazioni / Controlli	Tipologia	Frequenza
	<i>compromettere il corretto deflusso delle acque meteoriche. Controllare gli elementi di fissaggio ed eventuali connessioni.</i>		
01.05.R16	<p>Requisito: Resistenza meccanica</p> <p><i>La copertura deve garantire una resistenza meccanica rispetto alle condizioni di carico (carichi concentrati e distribuiti) di progetto in modo da garantire la stabilità e la stabilità degli strati costituenti. Inoltre vanno considerate le caratteristiche dello strato di supporto che dovranno essere adeguate alle sollecitazioni e alla resistenza degli elementi di tenuta.</i></p> <ul style="list-style-type: none"> • Livello minimo della prestazione: <i>Comunque, in relazione alla funzione strutturale, le caratteristiche delle coperture devono corrispondere a quelle prescritte dalle leggi e normative vigenti.</i> • Riferimenti normativi: <i>Legge 5.11.1971, n. 1086; Legge 2.2.1974, n. 64; D.M. Infrastrutture e Trasporti 17.1.2018; UNI 8290-2; UNI 8635-14; UNI EN 595; UNI 10372.</i> 		
01.05.15.C01	<p>Controllo: Controllo dello stato</p> <p><i>Controllare le condizioni della superficie del manto ponendo particolare attenzione alla presenza di eventuali ristagni di acqua e di vegetazione sopra la tenuta. Controllare l'efficienza dello strato drenante (argilla espansa, ghiaia, ecc.).</i></p>	Controllo a vista	ogni 6 mesi
01.05.04.C01	<p>Controllo: Controllo dello stato</p> <p><i>Controllare le condizioni della superficie del manto ponendo particolare attenzione alla presenza di eventuali ristagni di acqua e di vegetazione sopra la tenuta.</i></p>	Controllo a vista	ogni 6 mesi
01.05.17.C01	<p>Controllo: Controllo struttura</p> <p><i>Controllo del grado di usura delle parti in vista finalizzato alla ricerca di anomalie (fessurazioni, penetrazione di umidità, ecc.).</i></p>	Controllo a vista	ogni 12 mesi
01.05.16.C01	<p>Controllo: Controllo struttura</p> <p><i>Controllo del grado di usura delle parti in vista finalizzato alla ricerca di anomalie (fessurazioni, penetrazione di umidità, ecc.).</i></p>	Controllo a vista	ogni 12 mesi
01.05.01	Canali di gronda e pluviali		
01.05.01.R01	<p>Requisito: Resistenza meccanica per canali di gronda e pluviali</p> <p><i>I canali di gronda e le pluviali della copertura dovranno garantire una resistenza meccanica rispetto alle condizioni d'uso.</i></p> <ul style="list-style-type: none"> • Livello minimo della prestazione: <i>Per i livelli minimi si prendono in considerazione le norme tecniche di settore.</i> • Riferimenti normativi: <i>UNI 8088; UNI 8089; UNI 8178; UNI 8290-2; UNI 8627; UNI 10724; UNI EN 607; UNI EN 612; UNI EN 1329-1; UNI EN 1462; UNI EN 10169; UNI EN 12056-1/2/3/5.</i> 		
01.05.01.C01	<p>Controllo: Controllo dello stato</p> <p><i>Controllare le condizioni e la funzionalità dei canali di gronda e delle pluviali. Controllo della regolare disposizione degli elementi dopo il verificarsi di fenomeni meteorologici particolarmente intensi. Verifica dell'assenza di eventuali anomalie. Controllare la funzionalità delle pluviali, delle griglie parafoglie e di eventuali depositi e detriti di foglie ed altre ostruzioni che possono compromettere il corretto deflusso delle acque meteoriche. Controllare gli elementi di fissaggio ed eventuali connessioni.</i></p>	Controllo a vista	ogni 6 mesi
01.05.08	Strato di protezione in asfalto		
01.05.08.R04	<p>Requisito: Resistenza meccanica per strato di protezione in asfalto</p> <p><i>Gli strati di protezione della copertura devono garantire una resistenza meccanica rispetto alle condizioni di carico (carichi concentrati e distribuiti) di progetto in modo da garantire la stabilità e la stabilità degli strati costituenti. Inoltre vanno considerate le caratteristiche e la densità dello strato di supporto che dovranno essere adeguate alle sollecitazioni e alla resistenza degli elementi di tenuta.</i></p>		

Codice	Elementi Manutenibili / Requisiti e Prestazioni / Controlli	Tipologia	Frequenza
	<ul style="list-style-type: none"> • Livello minimo della prestazione: <i>In particolare si rimanda alle norme vigenti.</i> • Riferimenti normativi: <i>UNI 8290-2.</i> 		
01.05.13	Strato di tenuta con membrane bituminose		
01.05.13.R06	<p>Requisito: Resistenza meccanica per strato di tenuta con membrane bituminose</p> <p><i>Gli strati di tenuta della copertura devono garantire una resistenza meccanica rispetto alle condizioni di carico (carichi concentrati e distribuiti) di progetto in modo da garantire la stabilità e la stabilità degli strati costituenti. Inoltre vanno considerate le caratteristiche e la densità dello strato di supporto che dovranno essere adeguate alle sollecitazioni e alla resistenza degli elementi di tenuta.</i></p> <ul style="list-style-type: none"> • Livello minimo della prestazione: <i>In particolare per i prodotti costituenti lo strato di tenuta con membrane si fa riferimento alle specifiche previste dalle norme UNI.</i> • Riferimenti normativi: <i>UNI EN 13948; UNI 8629-6; UNI EN 495-5; UNI EN 1107-1/2; UNI EN 1108; UNI EN 1109; UNI EN 1110; UNI EN 12310-2; UNI EN 12311-1/2; UNI EN 12316-1/2; UNI EN 12317-2; UNI EN 12691; UNI EN 12730; UNI EN 13416; UNI EN 13707.</i> 		
01.05.14	Strato di tenuta con membrane sintetiche		
01.05.14.R06	<p>Requisito: Resistenza meccanica per strato di tenuta con membrane sintetiche</p> <p><i>Gli strati di tenuta della copertura devono garantire una resistenza meccanica rispetto alle condizioni di carico (carichi concentrati e distribuiti) di progetto in modo da garantire la stabilità e la stabilità degli strati costituenti. Inoltre vanno considerate le caratteristiche e la densità dello strato di supporto che dovranno essere adeguate alle sollecitazioni e alla resistenza degli elementi di tenuta.</i></p> <ul style="list-style-type: none"> • Livello minimo della prestazione: <i>In particolare per i prodotti costituenti lo strato di tenuta con membrane si fa riferimento alle specifiche previste dalle norme UNI.</i> • Riferimenti normativi: <i>UNI 8629-6; UNI EN 495-5; UNI EN 1107-1/2; UNI EN 1108; UNI EN 1109; UNI EN 1110; UNI EN 12310-2; UNI EN 12311-1/2; UNI EN 12316-1/2; UNI EN 12317-2; UNI EN 12691; UNI EN 12730; UNI EN 13416.</i> 		

01.06 - Pareti esterne

Codice	Elementi Manutenibili / Requisiti e Prestazioni / Controlli	Tipologia	Frequenza
01.06	Pareti esterne		
01.06.R13	<p>Requisito: Resistenza agli urti</p> <p><i>Le pareti debbono essere in grado di sopportare urti (definiti dall'energia cinetica di urti-tipo o convenzionali di corpi duri, come di oggetti scagliati, o molli, come il peso di un corpo che cade) che non debbono compromettere la stabilità della parete, né provocare il distacco di elementi o frammenti pericolosi a carico degli utenti.</i></p> <ul style="list-style-type: none"> • Livello minimo della prestazione: <i>Le pareti perimetrali devono resistere all'azione di urti sulla faccia esterna ed interna, prodotti secondo le modalità riportate di seguito che corrispondono a quelle previste dalla norma UNI 9269 P:</i> <p>- Tipo di prova: Urto con corpo duro; Massa del corpo [Kg] = 0,5; Energia d'urto applicata [J] = 3; Note: - ; - Tipo di prova: Urto con corpo molle di grandi dimensioni; Massa del corpo [Kg] = 50; Energia d'urto applicata [J] = 300; Note: Non necessario, per la faccia esterna, oltre il piano terra; - Tipo di prova: Urto con corpo molle di piccole dimensioni; Massa del corpo [Kg] = 3; Energia</p>		

Codice	Elementi Manutenibili / Requisiti e Prestazioni / Controlli	Tipologia	Frequenza
01.06.03.C02	<p><i>d'urto applicata [J] = 60 - 10 - 30; Note: Superficie esterna, al piano terra.</i></p> <ul style="list-style-type: none"> • Riferimenti normativi: UNI 7959; UNI 8201; UNI 8290-2; UNI 9269 P; UNI EN 771-1/3/4/5/6; UNI ISO 7892. <p>Controllo: Controllo zone esposte</p> <p><i>Controllare mediante metodi non distruttivi (colpi di martello sull'intonaco) le zone esposte all'intemperie al fine di localizzare eventuali distacchi e/o altre anomalie.</i></p>	Controllo	ogni 6 mesi
01.06.R14	<p>Requisito: Resistenza ai carichi sospesi</p> <p><i>Le pareti debbono essere in grado di sopportare il peso di carichi appesi minori (ad esempio quadri, insegne, ecc.) o altri di maggiore entità (mensole, arredi, ecc.).</i></p> <ul style="list-style-type: none"> • Livello minimo della prestazione: <i>Le pareti perimetrali devono essere in grado di garantire la stabilità sotto l'azione di carichi sospesi, in particolare se sottoposte a:</i> <ul style="list-style-type: none"> - carico eccentrico di almeno 5 N, applicato a 30 cm dalla superficie tramite una mensola;- sforzi di strappo, fino a valori di 100 N, del fissaggio per effetto della trazione eseguita perpendicolare alla superficie della parete;- sforzi verticali di flessione del sistema di fissaggio fino a valori di 400 N. • Riferimenti normativi: UNI 8290-2; UNI 8326; UNI 10879; UNI EN 771-1/3/4/5/6. 		
01.06.03.C02	<p>Controllo: Controllo zone esposte</p> <p><i>Controllare mediante metodi non distruttivi (colpi di martello sull'intonaco) le zone esposte all'intemperie al fine di localizzare eventuali distacchi e/o altre anomalie.</i></p>	Controllo	ogni 6 mesi
01.06.R17	<p>Requisito: Resistenza al vento</p> <p><i>Le pareti debbono resistere alle azioni e depressioni del vento tale da non compromettere la stabilità e la funzionalità degli strati che le costituiscono.</i></p> <ul style="list-style-type: none"> • Livello minimo della prestazione: <i>I livelli minimi variano in funzione di prove di laboratorio basate nella misurazione della differenza di pressione in condizioni di sovrappressione e in depressione, con cassoni d'aria o cuscini d'aria, di una sezione di parete secondo la ISO 7895.</i> • Riferimenti normativi: D.M. Infrastrutture e Trasporti 17.1.2018; UNI 7959; UNI 8290-2; UNI EN 12211; UNI EN 771-1/3/4/5/6. 		
01.06.R19	<p>Requisito: Resistenza meccanica</p> <p><i>Le pareti debbono contrastare in modo efficace la manifestazione di eventuali rotture, o deformazioni rilevanti, causate dall'azione di possibili sollecitazioni.</i></p> <ul style="list-style-type: none"> • Livello minimo della prestazione: <i>Per una analisi più approfondita dei livelli minimi rispetto ai vari componenti e materiali costituenti le pareti perimetrali si rimanda comunque alle prescrizioni di legge e di normative vigenti in materia.</i> • Riferimenti normativi: Legge 5.11.1971, n. 1086; Legge 2.2.1974, n. 64; D.M. Infrastrutture e Trasporti 17.1.2018; UNI 8290-2; UNI EN 771-1/3/4/5/6; UNI EN 1504-8. 		
01.06.03	Murature intonacate		
01.06.03.R01	<p>Requisito: Resistenza meccanica per murature in laterizio intonacate</p> <p><i>Le pareti debbono contrastare in modo efficace la manifestazione di eventuali rotture, o deformazioni rilevanti, causate dall'azione di possibili sollecitazioni.</i></p> <ul style="list-style-type: none"> • Livello minimo della prestazione: <i>La resistenza caratteristica a compressione, riferita alla sezione netta delle pareti e delle costolature deve risultare non minore di:</i> 		

Codice	Elementi Manutenibili / Requisiti e Prestazioni / Controlli	Tipologia	Frequenza
01.06.03.C02	<p>- 30 N/mm² nella direzione dei fori;- 15 N/mm² nella direzione trasversale ai fori;per i blocchi di cui alla categoria a2), e di:- 15 N/mm² nella direzione dei fori;- 5 N/mm² nella direzione trasversale ai fori;per i blocchi di cui alla categoria a1).La resistenza caratteristica a trazione per flessione dovrà essere non minore di:- 10 N/mm² per i blocchi di tipo a2);- 7 N/mm² per i blocchi di tipo a1).Per una analisi più approfondita dei livelli minimi rispetto ai vari componenti e materiali costituenti le pareti perimetrali si rimanda comunque alle prescrizioni di legge e di normative vigenti in materia.</p> <ul style="list-style-type: none"> • Riferimenti normativi: Legge 5.11.1971, n. 1086; Legge 2.2.1974, n. 64; D.M. Infrastrutture e Trasporti 17.1.2018; UNI 8290-2; UNI EN 771-1/3/4/5/6. <p>Controllo: Controllo zone esposte</p> <p><i>Controllare mediante metodi non distruttivi (colpi di martello sull'intonaco) le zone esposte all'intemperie al fine di localizzare eventuali distacchi e/o altre anomalie.</i></p>	Controllo	ogni 6 mesi

01.08 - Impianto elettrico industriale

Codice	Elementi Manutenibili / Requisiti e Prestazioni / Controlli	Tipologia	Frequenza
01.08	Impianto elettrico industriale		
01.08.R07	<p>Requisito: Resistenza meccanica</p> <p><i>Gli impianti elettrici devono essere realizzati con materiali in grado di contrastare in modo efficace il prodursi di deformazioni o rotture sotto l'azione di determinate sollecitazioni.</i></p> <ul style="list-style-type: none"> • Livello minimo della prestazione: <i>Devono essere rispettati i livelli previsti in sede di progetto.</i> • Riferimenti normativi: D.M. Sviluppo Economico 22.1.2008, n. 37; CEI EN 50522; CEI EN 61936-1; CEI 64-2; CEI 64-8. 		
01.08.01.C04	<p>Controllo: Verifica messa a terra</p> <p><i>Verificare l'efficienza dell'impianto di messa a terra dei quadri.</i></p>	Controllo	ogni 2 mesi
01.08.08	Rivelatore di presenza		
01.08.08.R01	<p>Requisito: Resistenza a sbalzi di temperatura</p> <p><i>I rivelatori passivi all'infrarosso devono essere in grado di resistere a sbalzi della temperatura ambiente senza compromettere il loro funzionamento.</i></p> <ul style="list-style-type: none"> • Livello minimo della prestazione: <i>La temperatura di funzionamento, con eventuali tolleranze, viene indicata dal produttore.</i> • Riferimenti normativi: CEI 12-13; CEI 79-2; CEI 79-3; CEI EN 50133; CEI 64-8; CEI 64-2; CEI 64-50. 		
01.08.08.C01	<p>Controllo: Controllo generale</p> <p><i>Verificare che il led luminoso indicatore di funzionamento sia efficiente. Verificare che l'emittente, il ricevente e la fascia infrarossa siano funzionanti.</i></p>	Ispezione a vista	ogni 6 mesi

Facilità d'intervento

01 - <nuovo> ...

01.01 - Sistemi eolici

Codice	Elementi Manutenibili / Requisiti e Prestazioni / Controlli	Tipologia	Frequenza
01.01.22	Quadro di comando e regolazione		
01.01.22.R01	<p>Requisito: Accessibilità</p> <p><i>I quadri devono essere facilmente accessibili per consentire un facile utilizzo sia nel normale funzionamento sia in caso di guasti.</i></p> <ul style="list-style-type: none"> • Livello minimo della prestazione: <i>Devono essere rispettati i livelli previsti in sede di progetto.</i> • Riferimenti normativi: <i>D.M. Sviluppo Economico 22.1.2008, n. 37; IEC 60364-7-712.</i> 		
01.01.22.R02	<p>Requisito: Identificabilità</p> <p><i>I quadri devono essere facilmente identificabili per consentire un facile utilizzo. Deve essere presente un cartello sul quale sono riportate le funzioni degli interruttori nonché le azioni da compiere in caso di emergenza su persone colpite da folgorazione.</i></p> <ul style="list-style-type: none"> • Livello minimo della prestazione: <i>Devono essere rispettati i livelli previsti in sede di progetto.</i> • Riferimenti normativi: <i>D.M. Sviluppo Economico 22.1.2008, n. 37; IEC 60364-7-712.</i> 		

01.05 - Coperture piane

Codice	Elementi Manutenibili / Requisiti e Prestazioni / Controlli	Tipologia	Frequenza
01.05	Coperture piane		
01.05.R17	<p>Requisito: Sostituibilità</p> <p><i>La copertura dovrà essere costituita da elementi tecnici e materiali che facilitano la collocazione di altri al loro posto.</i></p> <ul style="list-style-type: none"> • Livello minimo della prestazione: <i>In particolare per i prodotti per coperture continue si fa riferimento alle specifiche previste dalle norme UNI relative alle caratteristiche dimensionali (lunghezza, larghezza, spessore, ortogonalità, ecc.).</i> • Riferimenti normativi: <i>UNI 8089; UNI 8091; UNI 8178; UNI 8627.</i> 		

01.06 - Pareti esterne

Codice	Elementi Manutenibili / Requisiti e Prestazioni / Controlli	Tipologia	Frequenza
01.06	Pareti esterne		
01.06.R05	<p>Requisito: Attrezzabilità</p> <p><i>Le pareti debbono consentire l'installazione di arredi e attrezzature.</i></p> <ul style="list-style-type: none"> • Livello minimo della prestazione: <i>I livelli minimi variano in funzione delle prove effettuate in laboratorio o in sito dove vengono riprodotte e simulate le sollecitazioni originate dalle attrezzature che i diversi tipi di pareti verticali possono subire. Ciò anche in base alle indicazioni dei fornitori e alle schede tecniche dei materiali.</i> • Riferimenti normativi: <i>UNI 7959; UNI 8290-2; UNI 8326; UNI EN 771-1/3/4/5/6.</i> 		

01.08 - Impianto elettrico industriale

Codice	Elementi Manutenibili / Requisiti e Prestazioni / Controlli	Tipologia	Frequenza
01.08 01.08.R06	Impianto elettrico industriale Requisito: Montabilità/Smontabilità <i>Gli elementi costituenti l'impianto elettrico devono essere atti a consentire la collocazione in opera di altri elementi in caso di necessità.</i> <ul style="list-style-type: none"> • Livello minimo della prestazione: <i>Devono essere rispettati i livelli previsti in sede di progetto.</i> • Riferimenti normativi: <i>D.M. Sviluppo Economico 22.1.2008, n. 37; CEI EN 50522; CEI EN 61936-1; CEI 64-2; CEI 64-8.</i> 		
01.08.01 01.08.01.R01	Armadi da parete Requisito: Accessibilità <i>Gli armadi devono essere facilmente accessibili per consentire un facile utilizzo sia nel normale funzionamento sia in caso di guasti.</i> <ul style="list-style-type: none"> • Livello minimo della prestazione: <i>Devono essere rispettati i livelli previsti in sede di progetto.</i> • Riferimenti normativi: <i>D.M. Sviluppo Economico 22.1.2008, n. 37; CEI EN 62271-102; CEI EN 61947-2; CEI EN 62271-200; CEI EN 61439-1; CEI EN 60439-2; CEI EN 61947-4-1.</i> 		
01.08.01.R02	Requisito: Identificabilità <i>Gli armadi devono essere facilmente identificabili per consentire un facile utilizzo. Deve essere presente un cartello sul quale sono riportate le funzioni degli interruttori nonché le azioni da compiere in caso di emergenza su persone colpite da folgorazione.</i> <ul style="list-style-type: none"> • Livello minimo della prestazione: <i>Devono essere rispettati i livelli previsti in sede di progetto.</i> • Riferimenti normativi: <i>D.M. Sviluppo Economico 22.1.2008, n. 37; CEI EN 62271-102; CEI EN 61947-2; CEI EN 62271-200; CEI EN 61439-1; CEI EN 60439-2; CEI EN 61947-4-1.</i> 		

Funzionalità d'uso

01 - <nuovo> ...

01.01 - Sistemi eolici

Codice	Elementi Manutenibili / Requisiti e Prestazioni / Controlli	Tipologia	Frequenza
01.01	Sistemi eolici		
01.01.R03	<p>Requisito: (Attitudine al) controllo delle dispersioni elettriche</p> <p><i>Per evitare qualsiasi pericolo di folgorazione alle persone, causato da un contatto diretto, i componenti dell'impianto devono essere dotati di collegamenti equipotenziali con l'impianto di terra dell'edificio.</i></p> <ul style="list-style-type: none"> • Livello minimo della prestazione: <i>Devono essere rispettati i livelli previsti in sede di progetto e nell'ambito della dichiarazione di conformità prevista dall'art.7 del D.M. 22 gennaio 2008 n .37.</i> • Riferimenti normativi: <i>D.M. Sviluppo Economico 22.1.2008, n. 37; D.M. 20.04.2005; CEI EN 50522; CEI EN 61936-1; CEI 64-2; CEI 64-8; CEI EN 60947.</i> 		
01.01.17.C03	<p>Controllo: Verifica protezioni</p> <p><i>Verificare il corretto funzionamento dei fusibili e degli interruttori automatici dell'inverter.</i></p>	Ispezione a vista	ogni 6 mesi

01.08 - Impianto elettrico industriale

Codice	Elementi Manutenibili / Requisiti e Prestazioni / Controlli	Tipologia	Frequenza
01.08	Impianto elettrico industriale		
01.08.R03	<p>Requisito: (Attitudine al) controllo delle dispersioni elettriche</p> <p><i>Per evitare qualsiasi pericolo di folgorazione alle persone, causato da un contatto diretto, i componenti degli impianti elettrici devono essere dotati di collegamenti equipotenziali con l'impianto di terra dell'edificio.</i></p> <ul style="list-style-type: none"> • Livello minimo della prestazione: <i>Devono essere rispettati i livelli previsti in sede di progetto e nell'ambito della dichiarazione di conformità prevista dall'art.7 del D.M. 22 gennaio 2008 n .37.</i> • Riferimenti normativi: <i>D.M. Sviluppo Economico 22.1.2008, n. 37; CEI EN 50522; CEI EN 61936-1; CEI 64-2; CEI 64-8.</i> 		
01.08.01.C01	<p>Controllo: Controllo centralina di rifasamento</p> <p><i>Verificare il corretto funzionamento della centralina di rifasamento.</i></p>	Controllo a vista	ogni 2 mesi
01.08.01.C05	<p>Controllo: Verifica protezioni</p> <p><i>Verificare il corretto funzionamento dei fusibili, degli interruttori automatici e dei relè termici.</i></p>	Ispezione a vista	ogni 6 mesi
01.08.07.C02	<p>Controllo: Verifica tensione</p> <p><i>Misurare la tensione ai morsetti di arrivo utilizzando un voltmetro.</i></p>	Ispezione strumentale	ogni anno
01.08.02	Aspiratori		
01.08.02.R02	<p>Requisito: (Attitudine al) controllo del rumore prodotto</p> <p><i>Gli aspiratori devono garantire un livello di rumore nell'ambiente esterno e in quelli abitativi entro i limiti prescritti dalla norma.</i></p> <ul style="list-style-type: none"> • Livello minimo della prestazione: <i>I valori di emissione acustica possono essere verificati "in situ", procedendo alle verifiche previste dalle norme UNI, oppure verificando che i valori dichiarati dal produttore di elementi facenti parte dell'impianto siano conformi alla normativa.</i> 		

Codice	Elementi Manutenibili / Requisiti e Prestazioni / Controlli	Tipologia	Frequenza
	<ul style="list-style-type: none"> Riferimenti normativi: <i>D.M. Sviluppo Economico 22.1.2008, n. 37; UNI EN 27574-1/2/3/4.</i> 		
01.08.04	Interruttori differenziali		
01.08.04.R01	<p>Requisito: Comodità di uso e manovra</p> <p><i>Gli interruttori devono essere realizzati con materiali e componenti aventi caratteristiche di facilità di uso, di funzionalità e di manovrabilità.</i></p> <ul style="list-style-type: none"> Livello minimo della prestazione: <i>In particolare l'altezza di installazione dal piano di calpestio dei componenti deve essere compresa fra 0,40 e 1,40 m, ad eccezione di quei componenti il cui azionamento avviene mediante comando a distanza (ad esempio il telecomando a raggi infrarossi).</i> <ul style="list-style-type: none"> Riferimenti normativi: <i>D.M. Sviluppo Economico 22.1.2008, n. 37; CEI EN 60309-1/2; CEI 23-50; CEI 23-57.</i> 		
01.08.09.C01	<p>Controllo: Controllo generale</p> <p><i>Verificare la corretta pressione di serraggio delle viti e delle placchette, e dei coperchi delle cassette. Verificare che ci sia un buon livello di isolamento e di protezione (livello minimo di protezione da assicurare è IP54) onde evitare corto circuiti.</i></p>	Controllo a vista	ogni mese
01.08.05.C01	<p>Controllo: Controllo generale</p> <p><i>Verificare la corretta pressione di serraggio delle viti e delle placchette, e dei coperchi delle cassette. Verificare che ci sia un buon livello di isolamento e di protezione (livello minimo di protezione da assicurare è IP54) onde evitare corto circuiti.</i></p>	Controllo a vista	ogni mese
01.08.04.C01	<p>Controllo: Controllo generale</p> <p><i>Verificare la corretta pressione di serraggio delle viti e delle placchette, e dei coperchi delle cassette. Verificare che ci sia un buon livello di isolamento e di protezione (livello minimo di protezione da assicurare è IP54) onde evitare corto circuiti.</i></p>	Controllo a vista	ogni mese
01.08.05	Interruttori magnetotermici		
01.08.05.R01	<p>Requisito: Comodità di uso e manovra</p> <p><i>Gli interruttori devono essere realizzati con materiali e componenti aventi caratteristiche di facilità di uso, di funzionalità e di manovrabilità.</i></p> <ul style="list-style-type: none"> Livello minimo della prestazione: <i>In particolare l'altezza di installazione dal piano di calpestio dei componenti deve essere compresa fra 0,40 e 1,40 m, ad eccezione di quei componenti il cui azionamento avviene mediante comando a distanza (ad esempio il telecomando a raggi infrarossi).</i> <ul style="list-style-type: none"> Riferimenti normativi: <i>D.M. Sviluppo Economico 22.1.2008, n. 37; CEI EN 60309-1/2; CEI 23-50; CEI 23-57.</i> 		
01.08.09	Salvatore		
01.08.09.R01	<p>Requisito: Comodità di uso e manovra</p> <p><i>I salvamotori devono essere realizzati con materiali e componenti aventi caratteristiche di facilità di uso, di funzionalità e di manovrabilità.</i></p> <ul style="list-style-type: none"> Livello minimo della prestazione: <i>In particolare l'altezza di installazione dal piano di calpestio dei componenti deve essere compresa fra 0,40 e 1,40 m, ad eccezione di quei componenti il cui azionamento avviene mediante comando a distanza (ad esempio telecomando a raggi infrarossi).</i> <ul style="list-style-type: none"> Riferimenti normativi: <i>D.M. Sviluppo Economico 22.1.2008, n. 37; CEI EN 60309-1/2; CEI 23-50; CEI 23-57.</i> 		

Gestione dei rifiuti

01 - <nuovo> ...

01.02 - Opere di fondazioni profonde

Codice	Elementi Manutenibili / Requisiti e Prestazioni / Controlli	Tipologia	Frequenza
01.02	Opere di fondazioni profonde		
01.02.R07	<p>Requisito: Utilizzo di materiali, elementi e componenti riciclati</p> <p><i>Per diminuire la quantità di rifiuti dai prodotti, dovrà essere previsto l'utilizzo di materiali riciclati.</i></p> <ul style="list-style-type: none"> • Livello minimo della prestazione: <i>Calcolare la percentuale di materiali da avviare ai processi di riciclaggio.</i> <p><i>Determinare la percentuale in termini di quantità (kg) o di superficie (mq) di materiale impiegato nell'elemento tecnico in relazione all'unità funzionale assunta.</i></p> <ul style="list-style-type: none"> • Riferimenti normativi: <i>D.M. Ambiente 8.5.2003, n. 203; D.Lgs. 3.4.2006, n. 152; C.M. Ambiente 15.7.2005, n. 5205; Dir. 2008/98/CE; C.M. Ambiente 19.7.2005; UNI EN ISO 14020; UNI EN ISO 14021; UNI EN ISO 14024; UNI EN ISO 14025; UNI 11277; D.M. Ambiente 11.10.2017.</i> 		

01.03 - Opere di fondazioni superficiali

Codice	Elementi Manutenibili / Requisiti e Prestazioni / Controlli	Tipologia	Frequenza
01.03	Opere di fondazioni superficiali		
01.03.R08	<p>Requisito: Utilizzo di materiali, elementi e componenti riciclati</p> <p><i>Per diminuire la quantità di rifiuti dai prodotti, dovrà essere previsto l'utilizzo di materiali riciclati.</i></p> <ul style="list-style-type: none"> • Livello minimo della prestazione: <i>Calcolare la percentuale di materiali da avviare ai processi di riciclaggio.</i> <p><i>Determinare la percentuale in termini di quantità (kg) o di superficie (mq) di materiale impiegato nell'elemento tecnico in relazione all'unità funzionale assunta.</i></p> <ul style="list-style-type: none"> • Riferimenti normativi: <i>D.M. Ambiente 8.5.2003, n. 203; D.Lgs. 3.4.2006, n. 152; C.M. Ambiente 15.7.2005, n. 5205; Dir. 2008/98/CE; C.M. Ambiente 19.7.2005; UNI EN ISO 14020; UNI EN ISO 14021; UNI EN ISO 14024; UNI EN ISO 14025; UNI 11277; D.M. Ambiente 11.10.2017.</i> 		

01.04 - Opere di sostegno e contenimento

Codice	Elementi Manutenibili / Requisiti e Prestazioni / Controlli	Tipologia	Frequenza
01.04	Opere di sostegno e contenimento		
01.04.R04	<p>Requisito: Utilizzo di materiali, elementi e componenti riciclati</p> <p><i>Per diminuire la quantità di rifiuti dai prodotti, dovrà essere previsto l'utilizzo di materiali riciclati.</i></p> <ul style="list-style-type: none"> • Livello minimo della prestazione: <i>Calcolare la percentuale di materiali da avviare ai processi di riciclaggio.</i> <p><i>Determinare la percentuale in termini di quantità (kg) o di superficie (mq) di materiale impiegato nell'elemento tecnico in relazione all'unità funzionale assunta.</i></p> <ul style="list-style-type: none"> • Riferimenti normativi: <i>D.M. Ambiente 8.5.2003, n. 203; D.Lgs. 3.4.2006, n. 152; C.M. Ambiente 15.7.2005, n. 5205; Dir. 2008/98/CE; C.M. Ambiente 19.7.2005; UNI EN ISO 14020; UNI EN ISO 14021; UNI EN ISO 14024; UNI EN ISO 14025; UNI</i> 		

Codice	Elementi Manutenibili / Requisiti e Prestazioni / Controlli	Tipologia	Frequenza
	11277; D.M. Ambiente 11.10.2017.		
01.04.R06	<p>Requisito: Valutazione separabilità dei componenti</p> <p><i>Gestione razionale dei rifiuti attraverso la valutazione separabilità dei componenti.</i></p> <ul style="list-style-type: none"> • Livello minimo della prestazione: <i>Verifica della separabilità dei componenti secondo il principio assenza – presenza per i principali elementi tecnici costituenti il manufatto edilizio.</i> • Riferimenti normativi: <i>D.Lgs. 3.4.2006, n. 152; UNI 11277; D.M. Ambiente 11.10.2017.</i> 		
01.04.R07	<p>Requisito: Demolizione selettiva</p> <p><i>Demolizione selettiva attraverso la gestione razionale dei rifiuti.</i></p> <ul style="list-style-type: none"> • Livello minimo della prestazione: <i>Verifica della separabilità dei componenti secondo il principio assenza – presenza per i principali elementi tecnici costituenti il manufatto edilizio.</i> • Riferimenti normativi: <i>D.Lgs. 3.4.2006, n. 152; UNI EN 13242; UNI EN ISO 14688-1; UNI EN 13285; UNI 11277; D.M. Ambiente 11.10.2017.</i> 		

01.05 - Coperture piane

Codice	Elementi Manutenibili / Requisiti e Prestazioni / Controlli	Tipologia	Frequenza
01.05	Coperture piane		
01.05.R21	<p>Requisito: Utilizzo di materiali, elementi e componenti riciclati</p> <p><i>Per diminuire la quantità di rifiuti dai prodotti, dovrà essere previsto l'utilizzo di materiali riciclati.</i></p> <ul style="list-style-type: none"> • Livello minimo della prestazione: <i>Calcolare la percentuale di materiali da avviare ai processi di riciclaggio.</i> <i>Determinare la percentuale in termini di quantità (kg) o di superficie (mq) di materiale impiegato nell'elemento tecnico in relazione all'unità funzionale assunta.</i> • Riferimenti normativi: <i>D.M. Ambiente 8.5.2003, n. 203; D.Lgs. 3.4.2006, n. 152; C.M. Ambiente 15.7.2005, n. 5205; Dir. 2008/98/CE; C.M. Ambiente 19.7.2005; UNI EN ISO 14020; UNI EN ISO 14021; UNI EN ISO 14024; UNI EN ISO 14025; UNI 11277; D.M. Ambiente 11.10.2017.</i> 		
01.05.R25	<p>Requisito: Demolizione selettiva</p> <p><i>Demolizione selettiva attraverso la gestione razionale dei rifiuti.</i></p> <ul style="list-style-type: none"> • Livello minimo della prestazione: <i>Verifica della separabilità dei componenti secondo il principio assenza – presenza per i principali elementi tecnici costituenti il manufatto edilizio.</i> • Riferimenti normativi: <i>D.Lgs. 3.4.2006, n. 152; UNI EN 13242; UNI EN ISO 14688-1; UNI EN 13285; UNI 11277; D.M. Ambiente 11.10.2017.</i> 		
01.05.R26	<p>Requisito: Riduzione quantità di RSU destinati alla discarica</p> <p><i>Gestione dei rifiuti razionale attraverso la riduzione quantità di Rifiuti Solidi Urbani destinati alla discarica.</i></p> <ul style="list-style-type: none"> • Livello minimo della prestazione: <i>Controllo dei flussi degli RSU che potenzialmente possono essere avviati ai processi di riciclaggio. Risulta importante, individuare strategie progettuali in grado, durante la fase di esercizio, di raggiungere l'obiettivo di avviare alla raccolta differenziata il 50% (in peso) del flusso</i> 		

Codice	Elementi Manutenibili / Requisiti e Prestazioni / Controlli	Tipologia	Frequenza
	<p><i>complessivo degli RSU prodotti.</i></p> <ul style="list-style-type: none"> • Riferimenti normativi: <i>D.M. Ambiente 8.5.2003, n. 203; D.Lgs. 3.4.2006, n. 152; C.M. Ambiente 15.7.2005, n. 5205; Dir. 2008/98/CE; C.M. Ambiente 19.7.2005; UNI EN ISO 14020; UNI EN ISO 14021; UNI EN ISO 14024; UNI EN ISO 14025; UNI 11277; D.M. Ambiente 11.10.2017.</i> 		

01.06 - Pareti esterne

Codice	Elementi Manutenibili / Requisiti e Prestazioni / Controlli	Tipologia	Frequenza
01.06	Pareti esterne		
01.06.R22	<p>Requisito: Utilizzo di materiali, elementi e componenti riciclati</p> <p><i>Per diminuire la quantità di rifiuti dai prodotti, dovrà essere previsto l'utilizzo di materiali riciclati.</i></p> <ul style="list-style-type: none"> • Livello minimo della prestazione: <i>Calcolare la percentuale di materiali da avviare ai processi di riciclaggio.</i> • <i>Determinare la percentuale in termini di quantità (kg) o di superficie (mq) di materiale impiegato nell'elemento tecnico in relazione all'unità funzionale assunta.</i> • Riferimenti normativi: <i>D.M. Ambiente 8.5.2003, n. 203; D.Lgs. 3.4.2006, n. 152; C.M. Ambiente 15.7.2005, n. 5205; Dir. 2008/98/CE; C.M. Ambiente 19.7.2005; UNI EN ISO 14020; UNI EN ISO 14021; UNI EN ISO 14024; UNI EN ISO 14025; UNI 11277; D.M. Ambiente 11.10.2017.</i> 		
01.06.R24	<p>Requisito: Gestione ecocompatibile dei rifiuti</p> <p><i>I materiali, elementi e componenti utilizzati dovranno essere considerati nel piano di gestione di fine vita per il successivo recupero e trattamento nel processo edilizio.</i></p> <ul style="list-style-type: none"> • Livello minimo della prestazione: <i>Il piano di gestione di fine vita, a secondo degli elementi e materiali contemplati, dovrà riportare le tipologie di recupero e trattamento secondo i parametri vigenti.</i> • Riferimenti normativi: <i>D.M. Ambiente 8.5.2003, n. 203; D.Lgs. 3.4.2006, n. 152; C.M. Ambiente 15.7.2005, n. 5205; Dir. 2008/98/CE; C.M. Ambiente 19.7.2005; UNI EN ISO 14020; UNI EN ISO 14021; UNI EN ISO 14024; UNI EN ISO 14025; UNI 11277; D.M. Ambiente 11.10.2017.</i> 		
01.06.R32	<p>Requisito: Demolizione selettiva</p> <p><i>Demolizione selettiva attraverso la gestione razionale dei rifiuti.</i></p> <ul style="list-style-type: none"> • Livello minimo della prestazione: <i>Verifica della separabilità dei componenti secondo il principio assenza – presenza per i principali elementi tecnici costituenti il manufatto edilizio.</i> • Riferimenti normativi: <i>D.Lgs. 3.4.2006, n. 152; UNI EN 13242; UNI EN ISO 14688-1; UNI EN 13285; UNI 11277; D.M. Ambiente 11.10.2017.</i> 		
01.06.R33	<p>Requisito: Riduzione quantità di RSU destinati alla discarica</p> <p><i>Gestione dei rifiuti razionale attraverso la riduzione quantità di Rifiuti Solidi Urbani destinati alla discarica.</i></p> <ul style="list-style-type: none"> • Livello minimo della prestazione: <i>Controllo dei flussi degli RSU che potenzialmente possono essere avviati ai processi di riciclaggio. Risulta importante, individuare strategie progettuali in grado, durante la fase di esercizio, di raggiungere l'obiettivo di avviare alla raccolta differenziata il 50% (in peso) del flusso complessivo degli RSU prodotti.</i> • Riferimenti normativi: <i>D.M. Ambiente 8.5.2003, n. 203; D.Lgs. 3.4.2006, n. 152; C.M. Ambiente 15.7.2005, n. 5205; Dir.</i> 		

Codice	Elementi Manutenibili / Requisiti e Prestazioni / Controlli	Tipologia	Frequenza
	2008/98/CE; C.M. Ambiente 19.7.2005; UNI EN ISO 14020; UNI EN ISO 14021; UNI EN ISO 14024; UNI EN ISO 14025; UNI 11277; D.M. Ambiente 11.10.2017.		
01.06.R34	<p>Requisito: Riduzione dei rifiuti da manutenzione</p> <p><i>Riduzione e gestione eco-compatibile dei rifiuti derivanti dalle attività di manutenzione.</i></p> <ul style="list-style-type: none"> • Livello minimo della prestazione: <i>Utilizzo di materiali e componenti con basse percentuali di interventi manutentivi.</i> • Riferimenti normativi: <i>D.M. Ambiente 8.5.2003, n. 203; D.Lgs. 3.4.2006, n. 152; C.M. Ambiente 15.7.2005, n. 5205; Dir. 2008/98/CE; C.M. Ambiente 19.7.2005; UNI EN ISO 14020; UNI EN ISO 14021; UNI EN ISO 14024; UNI EN ISO 14025; UNI 11277; D.M. Ambiente 11.10.2017.</i> 		

01.07 - Recinzioni e cancelli

Codice	Elementi Manutenibili / Requisiti e Prestazioni / Controlli	Tipologia	Frequenza
01.07	Recinzioni e cancelli		
01.07.R05	<p>Requisito: Utilizzo di materiali, elementi e componenti riciclati</p> <p><i>Per diminuire la quantità di rifiuti dai prodotti, dovrà essere previsto l'utilizzo di materiali riciclati.</i></p> <ul style="list-style-type: none"> • Livello minimo della prestazione: <i>Calcolare la percentuale di materiali da avviare ai processi di riciclaggio.</i> <i>Determinare la percentuale in termini di quantità (kg) o di superficie (mq) di materiale impiegato nell'elemento tecnico in relazione all'unità funzionale assunta.</i> • Riferimenti normativi: <i>D.M. Ambiente 8.5.2003, n. 203; D.Lgs. 3.4.2006, n. 152; C.M. Ambiente 15.7.2005, n. 5205; Dir. 2008/98/CE; C.M. Ambiente 19.7.2005; UNI EN ISO 14020; UNI EN ISO 14021; UNI EN ISO 14024; UNI EN ISO 14025; UNI 11277; D.M. Ambiente 11.10.2017.</i> 		
01.07.R07	<p>Requisito: Valutazione separabilità dei componenti</p> <p><i>Gestione razionale dei rifiuti attraverso la valutazione separabilità dei componenti.</i></p> <ul style="list-style-type: none"> • Livello minimo della prestazione: <i>Verifica della separabilità dei componenti secondo il principio assenza – presenza per i principali elementi tecnici costituenti il manufatto edilizio.</i> • Riferimenti normativi: <i>D.Lgs. 3.4.2006, n. 152; UNI 11277; D.M. Ambiente 11.10.2017.</i> 		

Integrazione della cultura materiale

01 - <nuovo> ...

01.05 - Coperture piane

Codice	Elementi Manutenibili / Requisiti e Prestazioni / Controlli	Tipologia	Frequenza
01.05	Coperture piane		
01.05.R28	<p>Requisito: Recupero delle tradizioni costruttive locali</p> <p><i>Garantire la salvaguardia delle tradizioni costruttive locali.</i></p> <ul style="list-style-type: none"> • Livello minimo della prestazione: <i>Garantire una idonea percentuale di elementi e materiali con caratteristiche tecnico costruttive e materiali di progetto adeguati con il contesto in cui si inserisce l'intervento.</i> • Riferimenti normativi: <i>D.Lgs. 26.3.2008, n. 63; D.Lgs. 22.1.2004, n. 42; D.Lgs. 24.3.2006, n. 157; D.Lgs. 3.4.2006, n. 152; UNI 11277; D.M. Ambiente 11.10.2017.</i> 		

01.06 - Pareti esterne

Codice	Elementi Manutenibili / Requisiti e Prestazioni / Controlli	Tipologia	Frequenza
01.06	Pareti esterne		
01.06.R35	<p>Requisito: Recupero delle tradizioni costruttive locali</p> <p><i>Garantire la salvaguardia delle tradizioni costruttive locali.</i></p> <ul style="list-style-type: none"> • Livello minimo della prestazione: <i>Garantire una idonea percentuale di elementi e materiali con caratteristiche tecnico costruttive e materiali di progetto adeguati con il contesto in cui si inserisce l'intervento.</i> • Riferimenti normativi: <i>D.Lgs. 26.3.2008, n. 63; D.Lgs. 22.1.2004, n. 42; D.Lgs. 24.3.2006, n. 157; D.Lgs. 3.4.2006, n. 152; UNI 11277; D.M. Ambiente 11.10.2017.</i> 		

Integrazione Paesaggistica

01 - <nuovo> ...

01.06 - Pareti esterne

Codice	Elementi Manutenibili / Requisiti e Prestazioni / Controlli	Tipologia	Frequenza
01.06	Pareti esterne		
01.06.R30	<p>Requisito: Riconoscibilità dei caratteri ambientali del luogo</p> <p><i>Garantire che gli interventi siano in armonia con le caratteristiche dell'ambiente sia costruito che naturale in cui si inseriscono.</i></p> <ul style="list-style-type: none"> • Livello minimo della prestazione: <i>Per interventi sul costruito e sul naturale, bisogna assicurare in particolare:</i> - <i>la riconoscibilità dei caratteri morfologico strutturali del contesto;- la riconoscibilità della qualità percettiva dell'ambiente.</i> <ul style="list-style-type: none"> • Riferimenti normativi: <i>D.Lgs. 26.3.2008, n. 63; D.Lgs. 22.1.2004, n. 42; D.Lgs. 24.3.2006, n. 157; D.Lgs. 3.4.2006, n. 152; UNI 11277; D.M. Ambiente 11.10.2017.</i> 		

Monitoraggio del sistema edificio-impianti

01 - <nuovo> ...

01.01 - Sistemi eolici

Codice	Elementi Manutenibili / Requisiti e Prestazioni / Controlli	Tipologia	Frequenza
01.01	Sistemi eolici		
01.01.R05	<p>Requisito: Controllo consumi</p> <p><i>Controllo dei consumi attraverso il monitoraggio del sistema edificio-impianti.</i></p> <ul style="list-style-type: none"> • Livello minimo della prestazione: <i>Installazione di apparecchiature certificate per la contabilizzazione dei consumi (contatori) di energia termica, elettrica e di acqua e impiego di sistemi di acquisizione e telelettura remota secondo standard riferiti dalla normativa vigente.</i> • Riferimenti normativi: <i>D.Lgs. 18.7.2016, n. 141; D.M. Ambiente 24.5.2016; UNI TS 11300; UNI EN ISO 10211; UNI EN ISO 14683; UNI EN ISO 10077-1; UNI 11277; D.M. Ambiente 11.10.2017.</i> 		
01.01.17.C04	<p>Controllo: Controllo energia prodotta</p> <p><i>Verificare la quantità di energia prodotta dall'impianto rispetto a quella indicata dal produttore in condizioni normali di funzionamento.</i></p>	TEST - Controlli con apparecchiature	ogni mese
01.01.07.C04	<p>Controllo: Controllo energia prodotta</p> <p><i>Verificare la quantità di energia prodotta dall'impianto rispetto a quella indicata dal produttore in condizioni normali di funzionamento.</i></p>	TEST - Controlli con apparecchiature	ogni mese
01.01.06.C02	<p>Controllo: Controllo energia prodotta</p> <p><i>Verificare la quantità di energia prodotta dall'impianto rispetto a quella indicata dal produttore in condizioni normali di funzionamento.</i></p>	TEST - Controlli con apparecchiature	ogni mese
01.01.02.C02	<p>Controllo: Controllo energia prodotta</p> <p><i>Verificare la quantità di energia prodotta dall'impianto rispetto a quella indicata dal produttore in condizioni normali di funzionamento.</i></p>	TEST - Controlli con apparecchiature	ogni mese

Protezione antincendio

01 - <nuovo> ...

01.05 - Coperture piane

Codice	Elementi Manutenibili / Requisiti e Prestazioni / Controlli	Tipologia	Frequenza
01.05	Coperture piane		
01.05.R07	<p>Requisito: Reazione al fuoco</p> <p><i>Livello di partecipazione al fuoco dei materiali combustibili costituenti la copertura.</i></p> <ul style="list-style-type: none"> • Livello minimo della prestazione: <i>I livelli minimi variano in funzione dei parametri stabiliti dalla normativa vigente. Per le membrane per impermeabilizzazione si rimanda alla norma UNI 8202-25.</i> • Riferimenti normativi: <i>D.Lgs. 9.4.2008, n. 81; D.M. Interno 30.11.1983; D.M. Interno 26.6.1984; D.M. Interno 14.1.1985; D.M. Interno 16.5.1987, n. 246; D.M. Interno 26.8.1992; D.M. Attività Produttive 3.9.2001; D.M. Interno 18.9.2002; D.M. Interno 21.6.2004; D.M. Interno 3.11.2004; D.M. Interno 10.3.2005; D.M. Interno 15.3.2005; D.M. Interno 16.2.2007; D.M. Interno 9.3.2007; D.M. Interno 9.5.2007; C.M. Interno 15.2.2008, n. 1968; UNI 8089; UNI 8178; UNI 8290-2; UNI 8456; UNI 8627; UNI 9174; UNI 9177; UNI 9503; UNI 9504; UNI EN 1634-1; UNI EN 1992; UNI EN 1363-1/2; UNI EN ISO 1182; UNI CEI EN ISO 13943.</i> 		
01.05.R11	<p>Requisito: Resistenza al fuoco</p> <p><i>I materiali costituenti la copertura, sottoposti all'azione del fuoco non devono subire trasformazioni chimico-fisiche.</i></p> <ul style="list-style-type: none"> • Livello minimo della prestazione: <i>Gli elementi costruttivi delle coperture (compresi gli eventuali controsoffitti), sia dei vani scala o ascensore che dei ridativi filtri a prova di fumo, devono avere la resistenza al fuoco indicata di seguito, espressa in termini di tempo entro il quale la copertura conserva stabilità, tenuta alla fiamma e ai fumi e isolamento termico:</i> <p>- altezza antincendio [m] da 12 a 32, Classe REI [min.] = 60; - altezza antincendio [m] da oltre 32 a 80, Classe REI [min.] = 90; - altezza antincendio [m] oltre 80, Classe REI [min.] = 120.</p> <ul style="list-style-type: none"> • Riferimenti normativi: <i>D.Lgs. 9.4.2008, n. 81; D.M. Interno 30.11.1983; D.M. Interno 16.5.1987, n. 246; D.M. Interno 26.8.1992; D.M. Attività Produttive 3.9.2001; D.M. Interno 18.9.2002; D.M. Interno 21.6.2004; D.M. Interno 3.11.2004; D.M. Interno 10.3.2005; D.M. Interno 15.3.2005; D.M. Interno 16.2.2007; D.M. Interno 9.3.2007; D.M. Interno 9.5.2007; C.M. Interno 14.9.1961, n. 91; C.M. Interno 15.2.2008, n. 1968; UNI 8089; UNI 8178; UNI 8290-2; UNI 8627; UNI 9504; UNI EN 1634-1; UNI EN 1363-1/2; UNI EN 1992; UNI EN ISO 1182; Bollettino Ufficiale CNR 25.7.1973, n. 37.</i> 		
01.05.04.C01	<p>Controllo: Controllo dello stato</p> <p><i>Controllare le condizioni della superficie del manto ponendo particolare attenzione alla presenza di eventuali ristagni di acqua e di vegetazione sopra la tenuta.</i></p>	Controllo a vista	ogni 6 mesi

01.06 - Pareti esterne

Codice	Elementi Manutenibili / Requisiti e Prestazioni / Controlli	Tipologia	Frequenza
01.06	Pareti esterne		
01.06.R09	Requisito: Reazione al fuoco		

Codice	Elementi Manutenibili / Requisiti e Prestazioni / Controlli	Tipologia	Frequenza
	<p><i>Livello di partecipazione al fuoco dei materiali combustibili costituenti le pareti.</i></p> <ul style="list-style-type: none"> • Livello minimo della prestazione: <i>I livelli minimi vengono valutati attraverso prove distruttive in laboratorio dei materiali, in particolare:</i> <ul style="list-style-type: none"> - <i>attraverso la prova di non combustibilità (UNI EN ISO 1182);- attraverso la reazione al fuoco dei materiali sospesi che possono essere investiti da una piccola fiamma su entrambe le facce (UNI 8456);- attraverso la reazione al fuoco dei materiali che possono essere investiti da una piccola fiamma solamente su una faccia (UNI 8457);- attraverso la reazione al fuoco dei materiali sottoposti all'azione di una fiamma d'innesco in presenza di calore radiante (UNI 9174).</i> • Riferimenti normativi: <i>D.M. Interno 30.11.1983; D.M. Interno 26.6.1984; D.M. Interno 14.1.1985; D.M. Interno 16.5.1987, n. 246; D.M. Interno 16.2.2007; D.M. Interno 9.3.2007; D.M. Interno 9.5.2007; C.M. Interno 15.2.2008, n. 1968; UNI 7959; UNI 8290-2; UNI 8456; UNI 8457; UNI 9174; UNI EN 771-1/3/4/5/6; UNI EN ISO 1182.</i> 		
01.06.R15	<p>Requisito: Resistenza al fuoco</p> <p><i>I materiali costituenti le pareti sottoposti all'azione del fuoco non devono subire trasformazioni chimico-fisiche.</i></p> <ul style="list-style-type: none"> • Livello minimo della prestazione: <i>In particolare gli elementi costruttivi delle pareti perimetrali devono avere la resistenza al fuoco indicata di seguito, espressa in termini di tempo entro i quali essi conservano stabilità, tenuta alla fiamma e ai fumi e isolamento termico:</i> <ul style="list-style-type: none"> - <i>altezza antincendio [m] da 12 a 32, Classe REI [min.] = 60;- altezza antincendio [m] da oltre 32 a 80, Classe REI [min.] = 90;- altezza antincendio [m] oltre 80, Classe REI [min.] = 120.</i> • Riferimenti normativi: <i>D.Lgs. 9.4.2008, n. 81; D.M. Interno 30.11.1983; D.M. Interno 26.6.1984; D.M. Interno 14.1.1985; D.M. Interno 16.5.1987, n. 246; D.M. Interno 26.8.1992; D.M. Attività Produttive 3.9.2001; D.M. Interno 18.9.2002; D.M. Interno 21.6.2004; D.M. Interno 3.11.2004; D.M. Interno 10.3.2005; D.M. Interno 15.3.2005; D.M. Interno 16.2.2007; D.M. Interno 9.3.2007; D.M. Interno 9.5.2007; C.M. Interno 15.2.2008, n. 1968; UNI 8089; UNI 8178; UNI 8290-2; UNI 8456; UNI 8627; UNI 9174; UNI 9177; UNI 9503; UNI 9504; UNI EN 1634-1; UNI EN 1992; UNI EN 1363-1/2; UNI EN ISO 1182; UNI CEI EN ISO 13943.</i> 		

01.08 - Impianto elettrico industriale

Codice	Elementi Manutenibili / Requisiti e Prestazioni / Controlli	Tipologia	Frequenza
01.08.03	Canali in PVC		
01.08.03.R01	<p>Requisito: Resistenza al fuoco</p> <p><i>Le canalizzazioni degli impianti elettrici suscettibili di essere sottoposte all'azione del fuoco devono essere classificate secondo quanto previsto dalla normativa vigente; la resistenza al fuoco deve essere documentata da "marchio di conformità" o "dichiarazione di conformità".</i></p> <ul style="list-style-type: none"> • Livello minimo della prestazione: <i>Devono essere rispettati i livelli previsti in sede di progetto.</i> • Riferimenti normativi: <i>D.M. Sviluppo Economico 22.1.2008, n. 37; CEI EN 61386-22; UNEL 37117; UNEL 37118.</i> 		

Protezione dagli agenti chimici ed organici

01 - <nuovo> ...

01.02 - Opere di fondazioni profonde

Codice	Elementi Manutenibili / Requisiti e Prestazioni / Controlli	Tipologia	Frequenza
01.02	Opere di fondazioni profonde		
01.02.R02	<p>Requisito: Resistenza agli agenti aggressivi</p> <p><i>Le opere di fondazioni profonde non debbono subire dissoluzioni o disgregazioni e mutamenti di aspetto a causa dell'azione di agenti aggressivi chimici.</i></p> <ul style="list-style-type: none"> • Livello minimo della prestazione: <i>Nelle opere e manufatti in calcestruzzo, il D.M. Infrastrutture e Trasporti 17.1.2018 prevede che gli spessori minimi del copriferro variano in funzione delle tipologie costruttive, la normativa dispone che " L'armatura resistente deve essere protetta da un adeguato ricoprimento di calcestruzzo".</i> • Riferimenti normativi: <i>D.Lgs. 9.4.2008, n. 81; D.M. Infrastrutture e Trasporti 17.1.2018; UNI 7699; UNI 8290-2; UNI 9944; UNI 10322.</i> 		
01.02.R03	<p>Requisito: Resistenza agli attacchi biologici</p> <p><i>Le opere di fondazioni profonde a seguito della presenza di organismi viventi (animali, vegetali, microrganismi) non dovranno subire riduzioni di prestazioni.</i></p> <ul style="list-style-type: none"> • Livello minimo della prestazione: <i>I valori minimi di resistenza agli attacchi biologici variano in funzione dei materiali, dei prodotti utilizzati, delle classi di rischio, delle situazioni generali di servizio, dell'esposizione a umidificazione e del tipo di agente biologico. Distribuzione degli agenti biologici per classi di rischio (UNI EN 335-1):</i> <p><i>Classe di rischio 1- Situazione generale di servizio: non a contatto con terreno, al coperto (secco);- Descrizione dell'esposizione a umidificazione in servizio: nessuna;- Distribuzione degli agenti biologici: insetti = U, termiti = LeggeClasse di rischio 2-</i></p> <p><i>Situazione generale di servizio: non a contatto con terreno, al coperto (rischio di umidificazione);- Descrizione dell'esposizione a umidificazione in servizio: occasionale;- Distribuzione degli agenti biologici: funghi = U; (*)insetti = U; termiti = LeggeClasse di rischio 3-</i></p> <p><i>Situazione generale di servizio: non a contatto con terreno, non al coperto;- Descrizione dell'esposizione a umidificazione in servizio: frequente;- Distribuzione degli agenti biologici: funghi = U; (*)insetti = U; termiti = LeggeClasse di rischio 4;- Situazione generale di servizio: a contatto con terreno o acqua dolce;- Descrizione dell'esposizione a umidificazione in servizio: permanente;- Distribuzione degli agenti biologici: funghi = U; (*)insetti = U; termiti = LeggeClasse di rischio 5;- Situazione generale di servizio: in acqua salata;- Descrizione dell'esposizione a umidificazione in servizio: permanente;- Distribuzione degli agenti biologici: funghi = U; (*)insetti = U; termiti = L; organismi marini = U.U = universalmente presente in Europa L = localmente presente in Europa(*) il rischio di attacco può essere non significativo a seconda delle particolari situazioni di servizio.</i></p> <ul style="list-style-type: none"> • Riferimenti normativi: <i>UNI 8290-2; UNI 8662-1/2/3; UNI 8789; UNI 8795; UNI 8859; UNI 8940; UNI 8976; UNI 9090; UNI 9092-1; UNI EN 335-1/2; UNI CEN/TS 1099.</i> 		
01.02.R04	<p>Requisito: Resistenza al gelo</p> <p><i>Le opere di fondazioni profonde non dovranno subire disgregazioni e variazioni dimensionali e di aspetto in conseguenza della formazione di ghiaccio.</i></p> <ul style="list-style-type: none"> • Livello minimo della prestazione: <i>I valori minimi variano in</i> 		

Codice	Elementi Manutenibili / Requisiti e Prestazioni / Controlli	Tipologia	Frequenza
	<p>funzione del materiale impiegato. La resistenza al gelo viene determinata secondo prove di laboratorio su provini di calcestruzzo (provenienti da getti effettuati in cantiere, confezionato in laboratorio o ricavato da calcestruzzo già indurito) sottoposti a cicli alternati di gelo (in aria raffreddata) e disgelo (in acqua termostattizzata). Le misurazioni della variazione del modulo elastico, della massa e della lunghezza ne determinano la resistenza al gelo.</p> <ul style="list-style-type: none"> • Riferimenti normativi: UNI 7087; UNI 8290-2; UNI 8520-1; UNI 11417-1/2; UNI EN 206-1; UNI EN 771-1; UNI EN 934-1; UNI EN 12350-7; UNI EN 1328; UNI EN 12670; UNI EN 13055-1; ISO/DIS 4846. 		

01.03 - Opere di fondazioni superficiali

Codice	Elementi Manutenibili / Requisiti e Prestazioni / Controlli	Tipologia	Frequenza
01.03	Opere di fondazioni superficiali		
01.03.R02	<p>Requisito: Resistenza agli agenti aggressivi</p> <p><i>Le opere di fondazioni superficiali non debbono subire dissoluzioni o disgregazioni e mutamenti di aspetto a causa dell'azione di agenti aggressivi chimici.</i></p> <ul style="list-style-type: none"> • Livello minimo della prestazione: <i>Nelle opere e manufatti in calcestruzzo, il D.M. Infrastrutture e Trasporti 17.1.2018 prevede che gli spessori minimi del copriferro variano in funzione delle tipologie costruttive, la normativa dispone che " L'armatura resistente deve essere protetta da un adeguato ricoprimento di calcestruzzo".</i> • Riferimenti normativi: <i>D.Lgs. 9.4.2008, n. 81; D.M. Infrastrutture e Trasporti 17.1.2018; UNI 7699; UNI 8290-2; UNI 9944; UNI 10322.</i> 		
01.03.R03	<p>Requisito: Resistenza agli attacchi biologici</p> <p><i>Le opere di fondazioni superficiali a seguito della presenza di organismi viventi (animali, vegetali, microrganismi) non dovranno subire riduzioni di prestazioni.</i></p> <ul style="list-style-type: none"> • Livello minimo della prestazione: <i>I valori minimi di resistenza agli attacchi biologici variano in funzione dei materiali, dei prodotti utilizzati, delle classi di rischio, delle situazioni generali di servizio, dell'esposizione a umidificazione e del tipo di agente biologico. Distribuzione degli agenti biologici per classi di rischio (UNI EN 335-1):</i> <i>Classe di rischio 1- Situazione generale di servizio: non a contatto con terreno, al coperto (secco);- Descrizione dell'esposizione a umidificazione in servizio: nessuna;- Distribuzione degli agenti biologici: insetti = U, termiti = LeggeClasse di rischio 2-</i> <i>Situazione generale di servizio: non a contatto con terreno, al coperto (rischio di umidificazione);- Descrizione dell'esposizione a umidificazione in servizio: occasionale;- Distribuzione degli agenti biologici: funghi = U; (*)insetti = U; termiti = LeggeClasse di rischio 3-</i> <i>Situazione generale di servizio: non a contatto con terreno, non al coperto;- Descrizione dell'esposizione a umidificazione in servizio: frequente;- Distribuzione degli agenti biologici: funghi = U; (*)insetti = U; termiti = LeggeClasse di rischio 4;- Situazione generale di servizio: a contatto con terreno o acqua dolce;- Descrizione dell'esposizione a umidificazione in servizio: permanente;- Distribuzione degli agenti biologici: funghi = U; (*)insetti = U; termiti = LeggeClasse di rischio 5;- Situazione generale di servizio: in acqua salata;- Descrizione dell'esposizione a umidificazione in servizio: permanente;- Distribuzione degli agenti biologici: funghi = U; (*)insetti = U; termiti = L; organismi marini = U.U = universalmente presente in Europa L = localmente presente in Europa(*) il rischio di attacco può essere non significativo a seconda delle particolari situazioni di servizio.</i> • Riferimenti normativi: <i>UNI 8290-2; UNI 8662-1/2/3; UNI 8789;</i> 		

Codice	Elementi Manutenibili / Requisiti e Prestazioni / Controlli	Tipologia	Frequenza
	UNI 8795; UNI 8859; UNI 8940; UNI 8976; UNI 9090; UNI 9092-1; UNI EN 335-1/2; UNI CEN/TS 1099.		
01.03.R04	<p>Requisito: Resistenza al gelo</p> <p><i>Le opere di fondazioni superficiali non dovranno subire disgregazioni e variazioni dimensionali e di aspetto in conseguenza della formazione di ghiaccio.</i></p> <ul style="list-style-type: none"> • Livello minimo della prestazione: <i>I valori minimi variano in funzione del materiale impiegato. La resistenza al gelo viene determinata secondo prove di laboratorio su provini di calcestruzzo (provenienti da getti effettuati in cantiere, confezionato in laboratorio o ricavato da calcestruzzo già indurito) sottoposti a cicli alternati di gelo (in aria raffreddata) e disgelo (in acqua termostattizzata). Le misurazioni della variazione del modulo elastico, della massa e della lunghezza ne determinano la resistenza al gelo.</i> • Riferimenti normativi: UNI 7087; UNI 8290-2; UNI 8520-1; UNI 11417-1/2; UNI EN 206-1; UNI EN 771-1; UNI EN 934-1; UNI EN 12350-7; UNI EN 1328; UNI EN 12670; UNI EN 13055-1; ISO/DIS 4846. 		

01.05 - Coperture piane

Codice	Elementi Manutenibili / Requisiti e Prestazioni / Controlli	Tipologia	Frequenza
01.05	Coperture piane		
01.05.R09	<p>Requisito: Resistenza agli agenti aggressivi</p> <p><i>La copertura non deve subire dissoluzioni o disgregazioni e mutamenti di aspetto a causa dell'azione di agenti aggressivi chimici.</i></p> <ul style="list-style-type: none"> • Livello minimo della prestazione: <i>Per le coperture rifinite esternamente in materiale metallico, è necessario adottare una protezione con sistemi di verniciatura resistenti alla corrosione in nebbia salina per almeno 1000 ore nel caso ne sia previsto l'impiego in atmosfere aggressive (urbane, marine, inquinate, ecc.), e di almeno 500 ore, nel caso ne sia previsto l'impiego in altre atmosfere.</i> • Riferimenti normativi: D.Lgs. 9.4.2008, n. 81; UNI ISO 1431-1; UNI 8089; UNI 8178; UNI EN 1844; UNI 8290-2; UNI 8627; UNI EN ISO 8744; UNI 8754; UNI EN ISO 6270-1; UNI 9307-1; UNI 9308-1. 		
01.05.R10	<p>Requisito: Resistenza agli attacchi biologici</p> <p><i>La copertura a seguito della presenza di organismi viventi (animali, vegetali, microrganismi) non dovrà subire riduzioni di prestazioni.</i></p> <ul style="list-style-type: none"> • Livello minimo della prestazione: <i>I livelli minimi variano in funzione dei diversi prodotti per i quali si fa riferimento alle specifiche previste dalle norme UNI.</i> • Riferimenti normativi: UNI 8089; UNI 8178; UNI 8627; UNI EN 335-1/2; UNI CEN/TS 1099. 		
01.05.05.C01	<p>Controllo: Controllo dello stato</p> <p><i>Controllare le condizioni della superficie del manto ponendo particolare attenzione alla presenza di eventuali ristagni di acqua e di vegetazione sopra la tenuta.</i></p>	Controllo a vista	ogni 12 mesi
01.05.R12	<p>Requisito: Resistenza al gelo</p> <p><i>La copertura non dovrà subire disgregazioni e variazioni dimensionali e di aspetto in conseguenza della formazione di ghiaccio.</i></p> <ul style="list-style-type: none"> • Livello minimo della prestazione: <i>I livelli minimi possono essere definiti, per i vari tipi di materiali, facendo riferimento a quanto</i> 		

Codice	Elementi Manutenibili / Requisiti e Prestazioni / Controlli	Tipologia	Frequenza
	<p>previsto dalla normativa UNI.</p> <ul style="list-style-type: none"> Riferimenti normativi: UNI 8089; UNI 8178; UNI 8290-2; UNI 8627; UNI 8754; UNI EN ISO 10545-12. 		
01.05.R14	<p>Requisito: Resistenza all'acqua</p> <p><i>I materiali costituenti la copertura, a contatto con l'acqua, dovranno mantenere inalterate le proprie caratteristiche chimico-fisiche.</i></p> <ul style="list-style-type: none"> Livello minimo della prestazione: <i>Tutti gli elementi di tenuta delle coperture continue o discontinue in seguito all'azione dell'acqua meteorica, devono osservare le specifiche di imbibizione rispetto al tipo di prodotto secondo le norme vigenti.</i> Riferimenti normativi: UNI 8089; UNI 8178; UNI 8290-2; UNI 8625-1; UNI 8627; UNI 8754; UNI 9307-1; UNI 9308-1; UNI EN 539-1; UNI EN 1847; UNI EN 14411; UNI EN ISO 175. 		
01.05.15.C01	<p>Controllo: Controllo dello stato</p> <p><i>Controllare le condizioni della superficie del manto ponendo particolare attenzione alla presenza di eventuali ristagni di acqua e di vegetazione sopra la tenuta. Controllare l'efficienza dello strato drenante (argilla espansa, ghiaia, ecc.).</i></p>	Controllo a vista	ogni 6 mesi
01.05.04.C01	<p>Controllo: Controllo dello stato</p> <p><i>Controllare le condizioni della superficie del manto ponendo particolare attenzione alla presenza di eventuali ristagni di acqua e di vegetazione sopra la tenuta.</i></p>	Controllo a vista	ogni 6 mesi
01.05.01.C01	<p>Controllo: Controllo dello stato</p> <p><i>Controllare le condizioni e la funzionalità dei canali di gronda e delle pluviali. Controllo della regolare disposizione degli elementi dopo il verificarsi di fenomeni meteorologici particolarmente intensi. Verifica dell'assenza di eventuali anomalie. Controllare la funzionalità delle pluviali, delle griglie parafoglie e di eventuali depositi e detriti di foglie ed altre ostruzioni che possono compromettere il corretto deflusso delle acque meteoriche. Controllare gli elementi di fissaggio ed eventuali connessioni.</i></p>	Controllo a vista	ogni 6 mesi
01.05.14.C01	<p>Controllo: Controllo impermeabilizzazione</p> <p><i>Controllare la tenuta della guaina, ove ispezionabile, in corrispondenza di lucernari, botole, pluviali, in genere, e nei punti di discontinuità della guaina. Controllare l'assenza di anomalie (fessurazioni, bolle, scorrimenti, distacchi, ecc.) Controllo delle giunzioni, dei risvolti, di eventuali scollamenti di giunti e fissaggi. Controllare l'assenza di depositi e ristagni d'acqua.</i></p>	Controllo a vista	ogni 12 mesi
01.05.13.C01	<p>Controllo: Controllo impermeabilizzazione</p> <p><i>Controllare la tenuta della guaina, ove ispezionabile, in corrispondenza di lucernari, botole, pluviali, in genere, e nei punti di discontinuità della guaina. Controllare l'assenza di anomalie (fessurazioni, bolle, scorrimenti, distacchi, ecc.) Controllo delle giunzioni, dei risvolti, di eventuali scollamenti di giunti e fissaggi. Controllare l'assenza di depositi e ristagni d'acqua.</i></p>	Controllo a vista	ogni 12 mesi
01.05.R15	<p>Requisito: Resistenza all'irraggiamento solare</p> <p><i>La copertura non dovrà subire variazioni di aspetto e caratteristiche chimico-fisiche a causa dell'esposizione all'energia raggiante.</i></p> <ul style="list-style-type: none"> Livello minimo della prestazione: <i>In particolare gli elementi di tenuta delle coperture continue o discontinue, le membrane per l'impermeabilizzazione, ecc., non devono deteriorarsi se esposti all'azione di radiazioni U.V. e I.R., se non nei limiti ammessi dalle norme UNI relative ai vari tipi di prodotto.</i> Riferimenti normativi: UNI 8089; UNI 8178; UNI EN 1108; UNI 8272-1; UNI 8290-2; UNI 8627; UNI 8941-1/2/3; UNI 9307-1; UNI 9308-1; UNI EN ISO 877; UNI ISO 4582; UNI ISO 2135. 		
01.05.R18	<p>Requisito: Stabilità chimico reattiva</p>		

Codice	Elementi Manutenibili / Requisiti e Prestazioni / Controlli	Tipologia	Frequenza
01.05.05.C01	<p><i>I materiali costituenti la copertura dovranno mantenere inalterate nel tempo le proprie caratteristiche chimico-fisiche.</i></p> <ul style="list-style-type: none"> • Livello minimo della prestazione: <i>I livelli minimi variano in funzione dei materiali impiegati e della loro compatibilità chimico-fisica stabilita dalle norme vigenti.</i> • Riferimenti normativi: <i>UNI 8089; UNI 8178; UNI 8290-2; UNI 8627; UNI 8754.</i> <p>Controllo: Controllo dello stato</p> <p><i>Controllare le condizioni della superficie del manto ponendo particolare attenzione alla presenza di eventuali ristagni di acqua e di vegetazione sopra la tenuta.</i></p>	Controllo a vista	ogni 12 mesi
01.05.05	Strato di imprimitura		
01.05.05.R01	<p>Requisito: Resistenza agli agenti aggressivi per strato di imprimitura</p> <p><i>Lo strato di imprimitura della copertura non deve subire dissoluzioni o disgregazioni e mutamenti di aspetto a causa dell'azione di agenti aggressivi chimici.</i></p> <ul style="list-style-type: none"> • Livello minimo della prestazione: <i>I livelli minimi variano in funzione dei prodotti utilizzati e delle norme vigenti.</i> • Riferimenti normativi: <i>D.Lgs. 9.4.2008, n. 81; UNI ISO 1431-1; UNI 8089; UNI 8178; UNI EN 1844; UNI 8290-2; UNI 8627; UNI 8754; UNI EN ISO 6270-1; UNI 9307-1; UNI 9308-1; UNI EN ISO 9227.</i> <p>Controllo: Controllo dello stato</p> <p><i>Controllare le condizioni della superficie del manto ponendo particolare attenzione alla presenza di eventuali ristagni di acqua e di vegetazione sopra la tenuta.</i></p>	Controllo a vista	ogni 12 mesi
01.05.08	Strato di protezione in asfalto		
01.05.08.R02	<p>Requisito: Resistenza agli agenti aggressivi per strato di protezione in asfalto</p> <p><i>Gli strati di protezione della copertura non devono subire dissoluzioni o disgregazioni e mutamenti di aspetto a causa dell'azione di agenti aggressivi chimici.</i></p> <ul style="list-style-type: none"> • Livello minimo della prestazione: <i>In particolare i livelli minimi variano in funzione di prove di laboratorio eseguite secondo le norme vigenti .</i> • Riferimenti normativi: <i>UNI 8290-2.</i> 		
01.05.08.R03	<p>Requisito: Resistenza al gelo per strato di protezione in asfalto</p> <p><i>Gli strati di protezione della copertura non devono subire disgregazioni e variazioni dimensionali e di aspetto in conseguenza della formazione di ghiaccio.</i></p> <ul style="list-style-type: none"> • Livello minimo della prestazione: <i>I livelli minimi variano in funzione delle prove di laboratorio eseguite secondo le norme vigenti.</i> • Riferimenti normativi: <i>UNI 8290-2.</i> 		
01.05.13	Strato di tenuta con membrane bituminose		
01.05.13.R03	<p>Requisito: Resistenza agli agenti aggressivi per strato di tenuta con membrane bituminose</p> <p><i>Gli strati di tenuta della copertura non devono subire dissoluzioni o disgregazioni e mutamenti di aspetto a causa dell'azione di agenti aggressivi chimici.</i></p> <ul style="list-style-type: none"> • Livello minimo della prestazione: <i>In particolare le membrane per l'impermeabilizzazione a base elastomerica ed a base bituminosa del tipo EPDM e IIR devono essere di classe 0 di resistenza all'ozono. In particolare si rimanda alle norme specifiche vigenti .</i> 		

Codice	Elementi Manutenibili / Requisiti e Prestazioni / Controlli	Tipologia	Frequenza
01.05.13.C01	<ul style="list-style-type: none"> Riferimenti normativi: UNI 8290-2; UNI EN 1844; UNI EN 13416; UNI EN 13707; UNI EN 13707. Controllo: Controllo impermeabilizzazione <i>Controllare la tenuta della guaina, ove ispezionabile, in corrispondenza di lucernari, botole, pluviali, in genere, e nei punti di discontinuità della guaina. Controllare l'assenza di anomalie (fessurazioni, bolle, scorrimenti, distacchi, ecc.) Controllo delle giunzioni, dei risvolti, di eventuali scollamenti di giunti e fissaggi. Controllare l'assenza di depositi e ristagni d'acqua.</i>	Controllo a vista	ogni 12 mesi
01.05.13.R04	Requisito: Resistenza al gelo per strato di tenuta con membrane bituminose <i>Gli strati di tenuta della copertura non devono subire disgregazioni e variazioni dimensionali e di aspetto in conseguenza della formazione di ghiaccio.</i> <ul style="list-style-type: none"> Livello minimo della prestazione: <i>In particolare si rimanda alle norme specifiche vigenti di settore.</i> Riferimenti normativi: UNI 8290-2; UNI 8629-6; UNI EN 495-5; UNI EN 1107-1/2; UNI EN 1109; UNI EN 13416; UNI EN 13707. 		
01.05.13.R05	Requisito: Resistenza all'irraggiamento solare per strato di tenuta con membrane bituminose <i>Gli strati di tenuta della copertura non devono subire variazioni di aspetto e caratteristiche chimico-fisiche a causa dell'esposizione all'energia raggiante.</i> <ul style="list-style-type: none"> Livello minimo della prestazione: <i>In particolare le membrane per l'impermeabilizzazione non devono deteriorarsi se esposti all'azione di radiazioni U.V. e I.R., se non nei limiti ammessi dalle norme UNI relative all'accettazione dei vari tipi di prodotto.</i> Riferimenti normativi: UNI 8290-2; UNI 8629-6; UNI EN 1296; UNI EN 1297; UNI EN 13416; UNI EN 13707. 		
01.05.13.C01	Controllo: Controllo impermeabilizzazione <i>Controllare la tenuta della guaina, ove ispezionabile, in corrispondenza di lucernari, botole, pluviali, in genere, e nei punti di discontinuità della guaina. Controllare l'assenza di anomalie (fessurazioni, bolle, scorrimenti, distacchi, ecc.) Controllo delle giunzioni, dei risvolti, di eventuali scollamenti di giunti e fissaggi. Controllare l'assenza di depositi e ristagni d'acqua.</i>	Controllo a vista	ogni 12 mesi
01.05.14	Strato di tenuta con membrane sintetiche		
01.05.14.R03	Requisito: Resistenza agli agenti aggressivi per strato di tenuta con membrane sintetiche <i>Gli strati di tenuta della copertura non devono subire dissoluzioni o disgregazioni e mutamenti di aspetto a causa dell'azione di agenti aggressivi chimici.</i> <ul style="list-style-type: none"> Livello minimo della prestazione: <i>In particolare le membrane per l'impermeabilizzazione a base elastomerica ed a base bituminosa del tipo EPDM e IIR devono essere di classe 0 di resistenza all'ozono. In particolare si rimanda alle norme specifiche vigenti.</i> Riferimenti normativi: UNI 8290-2; UNI 8629-6; UNI EN 1844; UNI EN 13416. 		
01.05.14.C01	Controllo: Controllo impermeabilizzazione <i>Controllare la tenuta della guaina, ove ispezionabile, in corrispondenza di lucernari, botole, pluviali, in genere, e nei punti di discontinuità della guaina. Controllare l'assenza di anomalie (fessurazioni, bolle, scorrimenti, distacchi, ecc.) Controllo delle giunzioni, dei risvolti, di eventuali scollamenti di giunti e fissaggi. Controllare l'assenza di depositi e ristagni d'acqua.</i>	Controllo a vista	ogni 12 mesi
01.05.14.R04	Requisito: Resistenza al gelo per strato di tenuta con membrane sintetiche		

Codice	Elementi Manutenibili / Requisiti e Prestazioni / Controlli	Tipologia	Frequenza
	<p><i>Gli strati di tenuta della copertura non devono subire disgregazioni e variazioni dimensionali e di aspetto in conseguenza della formazione di ghiaccio.</i></p> <ul style="list-style-type: none"> • Livello minimo della prestazione: <i>In particolare si rimanda alle norme specifiche vigenti di settore.</i> • Riferimenti normativi: <i>UNI 8290-2; UNI 8629-6; UNI EN 495-5; UNI EN 1107-1/2; UNI EN 1109; UNI EN 13416.</i> 		
01.05.14.R05	<p>Requisito: Resistenza all'irraggiamento solare per strato di tenuta con membrane sintetiche</p> <p><i>Gli strati di tenuta della copertura non devono subire variazioni di aspetto e caratteristiche chimico-fisiche a causa dell'esposizione all'energia raggiante.</i></p> <ul style="list-style-type: none"> • Livello minimo della prestazione: <i>In particolare le membrane per l'impermeabilizzazione non devono deteriorarsi se esposti all'azione di radiazioni U.V. e I.R., se non nei limiti ammessi dalle norme UNI relative all'accettazione dei vari tipi di prodotto.</i> • Riferimenti normativi: <i>UNI 8290-2; UNI 8629-6; UNI EN 1296; UNI EN 1297; UNI EN 13416.</i> 		
01.05.14.C01	<p>Controllo: Controllo impermeabilizzazione</p> <p><i>Controllare la tenuta della guaina, ove ispezionabile, in corrispondenza di lucernari, botole, pluviali, in genere, e nei punti di discontinuità della guaina. Controllare l'assenza di anomalie (fessurazioni, bolle, scorrimenti, distacchi, ecc.) Controllo delle giunzioni, dei risvolti, di eventuali scollamenti di giunti e fissaggi. Controllare l'assenza di depositi e ristagni d'acqua.</i></p>	Controllo a vista	ogni 12 mesi

01.06 - Pareti esterne

Codice	Elementi Manutenibili / Requisiti e Prestazioni / Controlli	Tipologia	Frequenza
01.06	Pareti esterne		
01.06.R04	<p>Requisito: Assenza di emissioni di sostanze nocive</p> <p><i>Le pareti non debbono in condizioni normali di esercizio emettere sostanze tossiche, polveri, gas o altri odori fastidiosi per gli utenti.</i></p> <ul style="list-style-type: none"> • Livello minimo della prestazione: <i>Dovranno essere rispettati i seguenti limiti:</i> - <i>concentrazione limite di formaldeide non superiore a 0,1 p.p.m. (0,15 mg/m³);- per la soglia olfattiva valori non superiori a 0,09 p.p.m. (0,135 mg/m³);- per la soglia di irritazione occhi-naso-gola non superiore 0,66 p.p.m. (1 mg/m³).</i> • Riferimenti normativi: <i>D.P.R. 24.5.1988, n. 215; D.Lgs. 9.4.2008, n. 81; C.M. Sanità 22.6.1983, n. 57; C.M. Sanità 10.7.1986, n. 45; UNI 8290-2; ASHRAE Standard 62-1981 (Norma nazionale americana sulla qualità dell'aria ambiente); NFX 10702; DIN 50055.</i> 		
01.06.R11	<p>Requisito: Resistenza agli agenti aggressivi</p> <p><i>Le pareti non debbono subire dissoluzioni o disgregazioni e mutamenti di aspetto a causa dell'azione di agenti aggressivi chimici.</i></p> <ul style="list-style-type: none"> • Livello minimo della prestazione: <i>I livelli minimi variano in funzione dei materiali utilizzati e del loro impiego.</i> • Riferimenti normativi: <i>D.Lgs. 9.4.2008, n. 81; UNI 7959; UNI 8290-2; UNI EN 771-1/3/4/5/6; UNI EN ISO 10545-13/14; UNI EN ISO 175; ISO 1431; ICITE UEAtc (Direttive comuni - Intonaci plastici); ICITE UEAtc (Direttive comuni - Rivestimenti di pavimento sottili).</i> 		
01.06.03.C02	<p>Controllo: Controllo zone esposte</p> <p><i>Controllare mediante metodi non distruttivi (colpi di martello sull'intonaco) le zone esposte all'intemperie al fine di localizzare</i></p>	Controllo	ogni 6 mesi

Codice	Elementi Manutenibili / Requisiti e Prestazioni / Controlli	Tipologia	Frequenza
	<i>eventuali distacchi e/o altre anomalie.</i>		
01.06.R12	<p>Requisito: Resistenza agli attacchi biologici</p> <p><i>Le pareti a seguito della presenza di organismi viventi (animali, vegetali, microrganismi) non dovranno subire riduzioni di prestazioni.</i></p> <ul style="list-style-type: none"> • Livello minimo della prestazione: <i>I valori minimi di resistenza agli attacchi biologici variano in funzione dei materiali, dei prodotti utilizzati, delle classi di rischio, delle situazioni generali di servizio, dell'esposizione a umidificazione e del tipo di agente biologico. Distribuzione degli agenti biologici per classi di rischio (UNI EN 335-1):</i> <p><i>Classe di rischio 1- Situazione generale di servizio: non a contatto con terreno, al coperto (secco);- Descrizione dell'esposizione a umidificazione in servizio: nessuna;- Distribuzione degli agenti biologici: insetti = U, termiti = Legge</i></p> <p><i>Classe di rischio 2- Situazione generale di servizio: non a contatto con terreno, al coperto (rischio di umidificazione);- Descrizione dell'esposizione a umidificazione in servizio: occasionale;- Distribuzione degli agenti biologici: funghi = U; (*)insetti = U; termiti = Legge</i></p> <p><i>Classe di rischio 3- Situazione generale di servizio: non a contatto con terreno, non al coperto;- Descrizione dell'esposizione a umidificazione in servizio: frequente;- Distribuzione degli agenti biologici: funghi = U; (*)insetti = U; termiti = Legge</i></p> <p><i>Classe di rischio 4;- Situazione generale di servizio: a contatto con terreno o acqua dolce;- Descrizione dell'esposizione a umidificazione in servizio: permanente;- Distribuzione degli agenti biologici: funghi = U; (*)insetti = U; termiti = Legge</i></p> <p><i>Classe di rischio 5;- Situazione generale di servizio: in acqua salata;- Descrizione dell'esposizione a umidificazione in servizio: permanente;- Distribuzione degli agenti biologici: funghi = U; (*)insetti = U; termiti = L; organismi marini = U.U = universalmente presente in Europa L = localmente presente in Europa(*) il rischio di attacco può essere non significativo a seconda delle particolari situazioni di servizio.</i></p> <ul style="list-style-type: none"> • Riferimenti normativi: <i>UNI 8290-2; UNI 8662-1/2/3; UNI 8789; UNI 8795; UNI 8859; UNI 8864; UNI 8940; UNI 8976; UNI 9090; UNI 9092-2; UNI EN 117; UNI EN 118; UNI EN 212; UNI EN 335-1/2; UNI EN 771-1/3/4/5/6; UNI EN 1001-1.</i> 		
01.06.03.C02	<p>Controllo: Controllo zone esposte</p> <p><i>Controllare mediante metodi non distruttivi (colpi di martello sull'intonaco) le zone esposte all'intemperie al fine di localizzare eventuali distacchi e/o altre anomalie.</i></p>	Controllo	ogni 6 mesi
01.06.R16	<p>Requisito: Resistenza al gelo</p> <p><i>Le pareti non dovranno subire disgregazioni e variazioni dimensionali e di aspetto in conseguenza della formazione di ghiaccio.</i></p> <ul style="list-style-type: none"> • Livello minimo della prestazione: <i>I valori minimi variano in funzione del materiale impiegato. La resistenza al gelo viene determinata secondo prove di laboratorio su provini di calcestruzzo (provenienti da getti effettuati in cantiere, confezionato in laboratorio o ricavato da calcestruzzo già indurito) sottoposti a cicli alternati di gelo (in aria raffreddata) e disgelo (in acqua termostattizzata). Le misurazioni della variazione del modulo elastico, della massa e della lunghezza ne determinano la resistenza al gelo.</i> <ul style="list-style-type: none"> • Riferimenti normativi: <i>UNI EN 12350-7; UNI 7087; UNI 7959; UNI 8290-2; UNI 8520-1; UNI EN 206-1; UNI EN 771- 1/3/4/5/6; UNI EN 934-1; UNI EN 1328; UNI EN 12670; UNI EN 13055-1; UNI EN ISO 10545-12; UNI 11417; ICITE UEAtc (Direttive comuni - Facciate leggere); ICITE UEAtc (Direttive comuni - Intonaci plastici); ICITE UEAtc (Direttive comuni - Sistemi di isolamento esterno con intonaco sottile su isolante).</i> 		
01.06.R18	<p>Requisito: Resistenza all'acqua</p> <p><i>I materiali costituenti le pareti, a contatto con l'acqua, dovranno mantenere inalterate le proprie caratteristiche chimico-fisiche.</i></p>		

Codice	Elementi Manutenibili / Requisiti e Prestazioni / Controlli	Tipologia	Frequenza
	<ul style="list-style-type: none"> • Livello minimo della prestazione: <i>In presenza di acqua, non devono verificarsi variazioni dimensionali né tantomeno deformazioni permanenti nell'ordine dei 4-5 mm rispetto al piano di riferimento della parete.</i> • Riferimenti normativi: <i>UNI 7959; UNI 8290-2; UNI 8298-5/14; UNI 11417-1/2; UNI EN 771-1/3/4/5/6; UNI EN ISO 2812-2; UNI EN ISO 175; ICITE UEAtc; UNI EN ISO 15148.</i> 		

01.08 - Impianto elettrico industriale

Codice	Elementi Manutenibili / Requisiti e Prestazioni / Controlli	Tipologia	Frequenza
01.08.03	Canali in PVC		
01.08.03.R02	<p>Requisito: Stabilità chimico reattiva</p> <p><i>Le canalizzazioni degli impianti elettrici devono essere realizzate con materiali in grado di mantenere inalterate nel tempo le proprie caratteristiche chimico-fisiche.</i></p> <ul style="list-style-type: none"> • Livello minimo della prestazione: <i>Devono essere rispettati i livelli previsti in sede di progetto.</i> • Riferimenti normativi: <i>D.M. Sviluppo Economico 22.1.2008, n. 37; UNEL 37117; UNEL 37118.</i> 		

Protezione dai rischi d'intervento

01 - <nuovo> ...

01.01 - Sistemi eolici

Codice	Elementi Manutenibili / Requisiti e Prestazioni / Controlli	Tipologia	Frequenza
01.01	Sistemi eolici		
01.01.R01	<p>Requisito: Limitazione dei rischi di intervento</p> <p><i>Gli elementi costituenti l'impianto devono essere in grado di consentire ispezioni, manutenzioni e sostituzioni in modo agevole ed in ogni caso senza arrecare danno a persone e/o cose.</i></p> <ul style="list-style-type: none"> • Livello minimo della prestazione: <i>Devono essere rispettati i livelli previsti in sede di progetto.</i> • Riferimenti normativi: <i>D.Lgs. 29.12.2003, n. 387; Legge 03.08.2013 n.90; D.M. Sviluppo Economico e Ambiente 19.2.2007; D.M. 20.04.2005; CEI EN 60947.</i> 		
01.01.17.C02	<p>Controllo: Verifica messa a terra</p> <p><i>Verificare l'efficienza dell'impianto di messa a terra (quando previsto) dell'inverter.</i></p>	Controllo	ogni 2 mesi

01.08 - Impianto elettrico industriale

Codice	Elementi Manutenibili / Requisiti e Prestazioni / Controlli	Tipologia	Frequenza
01.08	Impianto elettrico industriale		
01.08.R05	<p>Requisito: Limitazione dei rischi di intervento</p> <p><i>Gli elementi costituenti l'impianto elettrico devono essere in grado di consentire ispezioni, manutenzioni e sostituzioni in modo agevole ed in ogni caso senza arrecare danno a persone o cose.</i></p> <ul style="list-style-type: none"> • Livello minimo della prestazione: <i>Devono essere rispettati i livelli previsti in sede di progetto.</i> • Riferimenti normativi: <i>D.M. Sviluppo Economico 22.1.2008, n. 37; CEI EN 50522; CEI EN 61936-1; CEI 64-2; CEI 64-8.</i> 		
01.08.01.C04	<p>Controllo: Verifica messa a terra</p> <p><i>Verificare l'efficienza dell'impianto di messa a terra dei quadri.</i></p>	Controllo	ogni 2 mesi
01.08.07.C01	<p>Controllo: Controllo generale</p> <p><i>Verificare che i fili siano ben serrati dalle viti e che i cavi siano ben sistemati nel coperchio passacavi. Nel caso di eccessivo rumore smontare il contattore e verificare lo stato di pulizia delle superfici dell'elettromagnete e della bobina.</i></p>	Ispezione a vista	ogni 6 mesi

Protezione elettrica

01 - <nuovo> ...

01.02 - Opere di fondazioni profonde

Codice	Elementi Manutenibili / Requisiti e Prestazioni / Controlli	Tipologia	Frequenza
01.02	Opere di fondazioni profonde		
01.02.R01	<p>Requisito: (Attitudine al) controllo delle dispersioni elettriche</p> <p><i>Le opere di fondazioni profonde dovranno, in modo idoneo, impedire eventuali dispersioni elettriche.</i></p> <ul style="list-style-type: none"> • Livello minimo della prestazione: <i>Essi variano in funzione delle modalità di progetto.</i> • Riferimenti normativi: <i>Legge 1.3.1968, n. 186; D.M. Sviluppo Economico 22.1.2008, n. 37; D.Lgs. 9.4.2008, n. 81; UNI 8290-2; CEI EN 50522; CEI EN 61936-1; CEI 64-8; CEI 81-10/1; CEI S.423.</i> 		

01.03 - Opere di fondazioni superficiali

Codice	Elementi Manutenibili / Requisiti e Prestazioni / Controlli	Tipologia	Frequenza
01.03	Opere di fondazioni superficiali		
01.03.R01	<p>Requisito: (Attitudine al) controllo delle dispersioni elettriche</p> <p><i>Le opere di fondazioni superficiali dovranno, in modo idoneo, impedire eventuali dispersioni elettriche.</i></p> <ul style="list-style-type: none"> • Livello minimo della prestazione: <i>Essi variano in funzione delle modalità di progetto.</i> • Riferimenti normativi: <i>Legge 1.3.1968, n. 186; D.M. Sviluppo Economico 22.1.2008, n. 37; D.Lgs. 9.4.2008, n. 81; UNI 8290-2; CEI EN 50522; CEI EN 61936-1; CEI 64-8; CEI 81-10/1; CEI S.423.</i> 		

01.08 - Impianto elettrico industriale

Codice	Elementi Manutenibili / Requisiti e Prestazioni / Controlli	Tipologia	Frequenza
01.08	Impianto elettrico industriale		
01.08.R01	<p>Requisito: Isolamento elettrico</p> <p><i>Gli elementi costituenti l'impianto elettrico devono essere in grado di resistere al passaggio di cariche elettriche senza perdere le proprie caratteristiche.</i></p> <ul style="list-style-type: none"> • Livello minimo della prestazione: <i>Devono essere rispettati i livelli previsti in sede di progetto.</i> • Riferimenti normativi: <i>D.M. Sviluppo Economico 22.1.2008, n. 37; CEI EN 50522; CEI EN 61936-1; CEI 64-2; CEI 64-8.</i> 		
01.08.08.C01	<p>Controllo: Controllo generale</p> <p><i>Verificare che il led luminoso indicatore di funzionamento sia efficiente. Verificare che l'emittente, il ricevente e la fascia infrarossa siano funzionanti.</i></p>	Ispezione a vista	ogni 6 mesi
01.08.06.C01	<p>Controllo: Controllo generale</p> <p><i>Controllo dello stato generale e dell'integrità dei canali; verifica degli eventuali contenitori a vista, dei coperchi delle cassette e delle scatole di passaggio. Verificare inoltre la presenza delle targhette nelle morsetterie. Verificare inoltre che i raccordi tra i vari tratti di passerelle siano complanari e che i pendini siano</i></p>	Controllo a vista	ogni 6 mesi

Codice	Elementi Manutenibili / Requisiti e Prestazioni / Controlli	Tipologia	Frequenza
01.08.03.C01	<p><i>installati correttamente.</i></p> <p>Controllo: Controllo generale</p> <p><i>Controllo dello stato generale e dell'integrità dei contenitori a vista, dei coperchi delle cassette e delle scatole di passaggio.</i></p>	Controllo a vista	ogni 6 mesi
01.08.01.C03	<p>Controllo: Verifica dei condensatori</p> <p><i>Verificare l'integrità dei condensatori di rifasamento e dei contattori.</i></p>	Ispezione a vista	ogni 6 mesi
01.08.02	Aspiratori		
01.08.02.R01	<p>Requisito: (Attitudine al) controllo delle dispersioni elettriche</p> <p><i>Gli aspiratori devono essere protetti da un morsetto di terra (contro la formazione di cariche positive) che deve essere collegato direttamente ad un conduttore di terra.</i></p> <ul style="list-style-type: none"> • Livello minimo della prestazione: <i>L'apparecchiatura elettrica deve funzionare in modo sicuro nell'ambiente e nelle condizioni di lavoro specificate ed alle caratteristiche e tolleranze di alimentazione elettrica dichiarate, tenendo conto delle disfunzioni prevedibili.</i> • Riferimenti normativi: <i>CEI 64-8.</i> 		
01.08.02.C01	<p>Controllo: Controllo assorbimento</p> <p><i>Eeguire un controllo ed il rilievo delle intensità assorbite dal motore.</i></p>	TEST - Controlli con apparecchiature	ogni anno

Salvaguardia dei sistemi naturalistici e paesaggistici

01 - <nuovo> ...

01.07 - Recinzioni e cancelli

Codice	Elementi Manutenibili / Requisiti e Prestazioni / Controlli	Tipologia	Frequenza
01.07	Recinzioni e cancelli		
01.07.R10	<p>Requisito: Protezione delle specie vegetali di particolare valore e inserimento di nuove specie vegetali</p> <p><i>Mantenimento e salvaguardia delle specie vegetali esistenti ed inserimento di nuove essenze autoctone</i></p> <ul style="list-style-type: none"> • Livello minimo della prestazione: <i>La piantumazione e la salvaguardia di essenze vegetali ed arboree dovrà essere eseguita nel rispetto delle specie autoctone presenti nell'area oggetto di intervento, salvo individui manifestamente malati o deperenti secondo le indicazioni di regolamenti locali del verde, ecc..</i> • Riferimenti normativi: <i>Legge 14.1.2013, n.10; Protocollo ISA (International Society of Arboriculture); Regolamenti Comunali del Verde; Linee Guida Regionali; UNI 11277; UNI/PdR 8:2014; D.M. Ambiente 11.10.2017</i> 		

Salvaguardia dell'integrità del suolo e del sottosuolo

01 - <nuovo> ...

01.02 - Opere di fondazioni profonde

Codice	Elementi Manutenibili / Requisiti e Prestazioni / Controlli	Tipologia	Frequenza
01.02	Opere di fondazioni profonde		
01.02.R08	<p>Requisito: Recupero ambientale del terreno di sbancamento</p> <p><i>Salvaguardia dell'integrità del suolo e del sottosuolo attraverso il recupero del terreno di sbancamento.</i></p> <ul style="list-style-type: none"> • Livello minimo della prestazione: <i>Dovranno essere rispettati i criteri dettati dalla normativa di settore.</i> • Riferimenti normativi: <i>D. Lgs. 3.4.2006, n. 152; D.Lgs. 12.9.2014, n. 133; Legge 11.11.2014, n. 164; D.P.R. 14.7.2016, n.279; UNI 11277; D.M. Ambiente 11.10.2017.</i> 		

01.03 - Opere di fondazioni superficiali

Codice	Elementi Manutenibili / Requisiti e Prestazioni / Controlli	Tipologia	Frequenza
01.03	Opere di fondazioni superficiali		
01.03.R09	<p>Requisito: Recupero ambientale del terreno di sbancamento</p> <p><i>Salvaguardia dell'integrità del suolo e del sottosuolo attraverso il recupero del terreno di sbancamento.</i></p> <ul style="list-style-type: none"> • Livello minimo della prestazione: <i>Dovranno essere rispettati i criteri dettati dalla normativa di settore.</i> • Riferimenti normativi: <i>D. Lgs. 3.4.2006, n. 152; D.L. 12.9.2014, n. 133; Legge 11.11.2014, n. 164; D.P.R. 14.7.2016, n.279; UNI 11277; D.M. Ambiente 11.10.2017.</i> 		

Sicurezza d'intervento

01 - <nuovo> ...

01.08 - Impianto elettrico industriale

Codice	Elementi Manutenibili / Requisiti e Prestazioni / Controlli	Tipologia	Frequenza
01.08	Impianto elettrico industriale		
01.08.R02	<p>Requisito: (Attitudine al) controllo della condensazione interstiziale</p> <p><i>I componenti degli impianti elettrici capaci di condurre elettricità devono essere in grado di evitare la formazione di acqua di condensa per evitare alle persone qualsiasi pericolo di folgorazioni per contatto diretto secondo quanto prescritto dalla norma tecnica.</i></p> <ul style="list-style-type: none"> • Livello minimo della prestazione: <i>Devono essere rispettati i livelli previsti in sede di progetto.</i> • Riferimenti normativi: <i>D.M. Sviluppo Economico 22.1.2008, n. 37; CEI EN 50522; CEI EN 61936-1; CEI EN 60598-1; CEI EN 60598-2-22; CEI 64-2; CEI 64-7; CEI 64-8.</i> 		
01.08.R04	<p>Requisito: Impermeabilità ai liquidi</p> <p><i>I componenti degli impianti elettrici devono essere in grado di evitare il passaggio di fluidi liquidi per evitare alle persone qualsiasi pericolo di folgorazione per contatto diretto secondo quanto prescritto dalla normativa.</i></p> <ul style="list-style-type: none"> • Livello minimo della prestazione: <i>Devono essere rispettati i livelli previsti in sede di progetto.</i> • Riferimenti normativi: <i>D.M. Sviluppo Economico 22.1.2008, n. 37; CEI EN 60598-1; CEI EN 60598-2-22; CEI 64-7.</i> 		

Sicurezza d'uso

01 - <nuovo> ...

01.07 - Recinzioni e cancelli

Codice	Elementi Manutenibili / Requisiti e Prestazioni / Controlli	Tipologia	Frequenza
01.07	Recinzioni e cancelli		
01.07.R01	<p>Requisito: Resistenza a manovre false e violente</p> <p><i>Le recinzioni ed i cancelli devono essere in grado di resistere a manovre violente in modo di prevenire infortuni e/o incidenti a cose e persone.</i></p> <ul style="list-style-type: none"> • Livello minimo della prestazione: <i>Si considerano come livelli minimi le prove effettuate secondo le norme UNI EN 12445 e UNI EN 12453.</i> • Riferimenti normativi: <i>Legge 29.12.2000, n. 422; D.Lgs. 9.4.2008, n. 81; UNI 8290-2; UNI EN 1628; UNI EN 1629; UNI EN 1630; UNI EN 12445; UNI EN 12453; UNI EN 12354-5; UNI EN 12444; UNI EN 12635; UNI EN 12978; UNI EN 13241-1; UNI EN 16005; UNI EN 16361; CEI 61-1; CEI 64-8.</i> 		
01.07.03.C02	<p>Controllo: Controllo organi apertura-chiusura</p> <p><i>Controllo periodico degli organi di apertura e chiusura con verifica delle fasi di movimentazioni e di perfetta aderenza delle parti fisse con quelle mobili. Controllo dei dispositivi di arresto e/o fermo del cancello al cessare dell'alimentazione del motore. Controllo dell'arresto automatico del gruppo di azionamento nelle posizioni finali di apertura-chiusura. Verifica dell'efficienza d'integrazione con gli automatismi a distanza.</i></p>	Controllo	ogni 4 mesi
01.07.02.C02	<p>Controllo: Controllo organi apertura-chiusura</p> <p><i>Controllo periodico degli organi di apertura e chiusura con verifica delle fasi di movimentazioni e di perfetta aderenza delle parti fisse con quelle mobili. Controllo dei dispositivi di arresto e/o fermo del cancello al cessare dell'alimentazione del motore. Controllo dell'arresto automatico del gruppo di azionamento nelle posizioni finali di apertura-chiusura. Verifica dell'efficienza d'integrazione con gli automatismi a distanza.</i></p>	Controllo	ogni 4 mesi
01.07.R02	<p>Requisito: Sicurezza contro gli infortuni</p> <p><i>Le recinzioni ed i cancelli devono essere realizzati con materiali e modalità di protezione atti a prevenire infortuni e/o incidenti a cose e persone.</i></p> <ul style="list-style-type: none"> • Livello minimo della prestazione: <i>Le superfici delle ante non devono presentare sporgenze fino ad una altezza di 2 m (sono ammesse sporgenze sino a 3 mm purché con bordi smussati e arrotondati). Per cancelli realizzati in ambiti industriali sono tollerate sporgenze sino a 10 mm.</i> <p><i>Per gli elementi dotati di moto relativo deve essere realizzato un franco <= di 15 mm. Nella parte corrispondente alla posizione di chiusura va lasciato un franco meccanico di almeno 50 mm fra il cancello e il battente fisso. Per cancelli con elementi verticali si deve provvedere ad applicare una protezione adeguata costituita da reti, griglie o lamiere traforate con aperture che non permettano il passaggio di una sfera di diametro di 25 mm, se la distanza dagli organi mobili è >= a 0,3 m, e di una sfera del diametro di 12 mm, se la distanza dagli organi mobili è < di 0,3 m. I fili delle reti devono avere una sezione non < di 2,5 mm², nel caso di lamiere traforate queste devono avere uno spessore non < di 1,2 mm. Il franco esistente fra il cancello e il pavimento non deve essere > 30 mm. Per cancelli battenti a due ante, questi devono avere uno spazio di almeno 50 mm tra le due ante e ricoperto con profilo in gomma paraurti-deformante di sicurezza sul frontale di chiusura, per attutire l'eventuale urto di un ostacolo. La velocità di traslazione e di quella periferica tangenziale</i></p>		

Codice	Elementi Manutenibili / Requisiti e Prestazioni / Controlli	Tipologia	Frequenza
	<p>delle ante girevoli deve risultare \leq a 12 m/min; mentre quella di discesa, per ante scorrevoli verticalmente, \leq 8m/min. Gli elementi delle ante, che possono trovarsi a contatto durante tra loro o con altri ostacoli durante le movimentazioni, devono essere protetti contro i pericoli di schiacciamento e convogliamento delle persone per tutta la loro estensione con limitazione di 2 m per l'altezza ed una tolleranza da 0 a 30 mm per la parte inferiore e 100 mm per la parte superiore. Per cancelli a battente con larghezza della singola anta \leq 1,8 m è richiesta la presenza di una fotocellula sul filo esterno dei montanti laterali, integrata da un controllo di coppia incorporato nell'azionamento, tale da limitare la forza trasmessa dal cancello in caso di urto con un ostacolo di valore di 150 N (15 kg) misurati sull'estremità dell'anta corrispondente allo spigolo di chiusura. Per cancelli a battente con larghezza della singola anta \geq 1,8 m è richiesta l'applicazione di due fotocellule, una esterna ed una interna alla via di corsa, per la delimitazione dell'area interessata alle movimentazioni. Per cancelli scorrevoli con \leq 300 kg è richiesta la presenza di una fotocellula sulla parte esterna alla via di corsa, integrata da un controllo di coppia incorporato nell'azionamento. Nel caso non sia possibile l'utilizzo del limitatore di coppia va aggiunta una protezione alternativa come la costola sensibile da applicare sulla parte fissa di chiusura ed eventualmente di apertura od altra protezione di uguale efficacia. Per cancelli scorrevoli con massa $>$ di 300 kg vanno predisposte 2 fotocellule di cui una interna ed una esterna alla via di corsa. Occorre comunque applicare costole sensibili in corrispondenza dei montanti fissi di chiusura, ed eventualmente di apertura, quando vi può essere un pericolo di convogliamento. Le barriere fotoelettriche devono essere costituite da raggi, preferibilmente infrarossi, modulati con frequenza $>$ di 100 Hz e comunque insensibili a perturbazioni esterne che ne possono compromettere la funzionalità. Inoltre vanno poste ad un'altezza compresa fra 40 e 60 cm dal suolo e ad una distanza massima di 10 cm dalla zona di convogliamento e/o schiacciamento. Nel caso di ante girevoli la distanza massima di 10 cm va misurata con le ante aperte. Deve essere installato un segnalatore, a luce gialla intermittente, con funzione luminosa durante il periodo di apertura e chiusura del cancello e/o barriera. È richiesto un dispositivo di arresto di emergenza da azionare in caso di necessità per l'arresto del moto.</p> <ul style="list-style-type: none"> • Riferimenti normativi: D.Lgs. 30.4.1992, n. 285; D.Lgs. 9.4.2008, n. 81; UNI 8290-2; UNI EN 12445; UNI EN 12453; UNI EN 12354-5; UNI EN 12444; UNI EN 12635; UNI EN 12978; UNI EN 13241-1; UNI EN 16005; UNI EN 16361; CEI 61-1; CEI 64-8. 		
01.07.04.C01	<p>Controllo: Controllo automatismi a distanza</p> <p><i>Controllo periodico delle fasi di apertura-chiusura a distanza. Verifica efficienza barriere fotoelettriche e prova sicurezza di arresto del moto di chiusura, con ripresa o meno del moto in senso contrario, nel caso di intercettamento al passaggio di cose o persone dopo il disimpegno della fotocellula. Controllo del perfetto funzionamento del dispositivo lampeggiante-intermittente ad indicazione del movimento in atto. Controllo del perfetto funzionamento del dispositivo di emergenza da azionare in caso di necessità per l'arresto del moto. Inoltre i dispositivi di comando motorizzato e manuale devono controllarsi reciprocamente in modo che non sia possibile l'azione manuale se risulta inserito ancora quello motorizzato e viceversa.</i></p>	Controllo	ogni 4 mesi
01.07.01.C01	<p>Controllo: Controllo automatismi a distanza</p> <p><i>Controllo periodico delle fasi di apertura-chiusura a distanza. Verifica efficienza barriere fotoelettriche e prova sicurezza di arresto del moto di chiusura, con ripresa o meno del moto in senso contrario, nel caso di intercettamento al passaggio di cose o persone dopo il disimpegno della fotocellula. Controllo del perfetto funzionamento del dispositivo lampeggiante-intermittente ad indicazione del movimento in atto. Controllo del perfetto funzionamento del dispositivo di emergenza da azionare in caso di necessità per l'arresto del moto. Inoltre i dispositivi di comando motorizzato e manuale devono controllarsi reciprocamente in modo che non sia possibile l'azione manuale se risulta inserito</i></p>	Controllo	ogni 4 mesi

Codice	Elementi Manutenibili / Requisiti e Prestazioni / Controlli	Tipologia	Frequenza
01.07.12.C01	<p><i>ancora quello motorizzato e viceversa.</i></p> <p>Controllo: Controllo automatismi a distanza</p> <p><i>Controllo periodico delle fasi di apertura-chiusura a distanza. Verifica efficienza barriere fotoelettriche e prova sicurezza di arresto del moto di chiusura, con ripresa o meno del moto in senso contrario, nel caso di intercettamento al passaggio di cose o persone dopo il disimpegno della fotocellula. Controllo del perfetto funzionamento del dispositivo lampeggiante-intermittente ad indicazione del movimento in atto. Controllo del perfetto funzionamento del dispositivo di emergenza da azionare in caso di necessità per l'arresto del moto. Inoltre i dispositivi di comando motorizzato e manuale devono controllarsi reciprocamente in modo che non sia possibile l'azione manuale se risulta inserito ancora quello motorizzato e viceversa.</i></p>	Verifica	ogni 6 mesi
01.07.R03	<p>Requisito: Sicurezza in Uso</p> <p><i>I cancelli devono essere realizzati con materiali e modalità di protezione atti a prevenire infortuni e/o incidenti a cose e persone.</i></p> <ul style="list-style-type: none"> • Livello minimo della prestazione: <i>In particolare i cancelli dovranno essere conformi alla norma UNI EN 13241-1 che prescrive i seguenti criteri per i fabbricanti di prodotti a marcatura CE:</i> <p><i>1. Abbiano un controllo interno della produzione (registrazioni conservate per almeno 10 anni) ;2. Effettuino e/ o facciano effettuare una serie di prove iniziali di tipo per verificare la conformità del prodotto;3. Redigano una dichiarazione di conformità finale;4. Realizzino le istruzioni di uso e manutenzione dei cancelli prodotti (con indicazione delle parti soggette ad usura);5. Applicino la marcatura CE sui cancelli.</i></p> <ul style="list-style-type: none"> • Riferimenti normativi: <i>89/106/CEE; UNI EN 1037; UNI EN 1991; UNI EN 12424; UNI EN 12444; UNI EN 12453; UNI EN 12604; UNI EN 12605; UNI EN 12635; UNI EN 12978;UNI EN 13241-1.</i> 		

01.08 - Impianto elettrico industriale

Codice	Elementi Manutenibili / Requisiti e Prestazioni / Controlli	Tipologia	Frequenza
01.08.04	Interruttori differenziali		
01.08.04.R02	<p>Requisito: Potere di cortocircuito</p> <p><i>Gli interruttori devono essere realizzati con materiali in grado di evitare cortocircuiti.</i></p> <ul style="list-style-type: none"> • Livello minimo della prestazione: <i>Il potere di cortocircuito nominale dichiarato per l'interruttore e riportato in targa è un valore estremo e viene definito Icn (deve essere dichiarato dal produttore).</i> • Riferimenti normativi: <i>D.M. Sviluppo Economico 22.1.2008, n. 37.</i> 		
01.08.05	Interruttori magnetotermici		
01.08.05.R02	<p>Requisito: Potere di cortocircuito</p> <p><i>Gli interruttori magnetotermici devono essere realizzati con materiali in grado di evitare cortocircuiti.</i></p> <ul style="list-style-type: none"> • Livello minimo della prestazione: <i>Il potere di cortocircuito nominale dichiarato per l'interruttore e riportato in targa è un valore estremo e viene definito Icn (e deve essere dichiarato dal produttore).</i> • Riferimenti normativi: <i>D.M. Sviluppo Economico 22.1.2008, n. 37.</i> 		
01.08.09	Salvamotore		
01.08.09.R02	<p>Requisito: Potere di cortocircuito</p>		

Codice	Elementi Manutenibili / Requisiti e Prestazioni / Controlli	Tipologia	Frequenza
	<p><i>I salvamotori devono essere realizzati con materiali in grado di evitare cortocircuiti.</i></p> <ul style="list-style-type: none"> • <i>Livello minimo della prestazione: Il potere di cortocircuito nominale dichiarato per l'interruttore e riportato in targa è un valore estremo e viene definito Icn (e deve essere dichiarato dal produttore).</i> • <i>Riferimenti normativi: D.M. Sviluppo Economico 22.1.2008, n. 37.</i> 		

Termici ed igrotermici

01 - <nuovo> ...

01.05 - Coperture piane

Codice	Elementi Manutenibili / Requisiti e Prestazioni / Controlli	Tipologia	Frequenza
01.05	Coperture piane		
01.05.R01	<p>Requisito: (Attitudine al) controllo della condensazione interstiziale</p> <p><i>La copertura dovrà essere realizzata in modo da evitare la formazione di condensazione al suo interno.</i></p> <ul style="list-style-type: none"> • Livello minimo della prestazione: <i>I livelli minimi variano in funzione di prove di laboratorio eseguite secondo le norme vigenti.</i> • Riferimenti normativi: <i>Legge 9.1.1991, n. 10; D.Lgs. 19.8.2005, n. 192; D.Lgs. 30.5.2008, n. 115; D.M. Sviluppo Economico 22.1.2008, n. 37; UNI 8089; UNI 8178; UNI 8290-2; UNI 8627; UNI 10351; UNI EN 1931; UNI EN 12086; UNI EN ISO 13788.</i> 		
01.05.07.C01	<p>Controllo: Controllo del manto</p> <p><i>Controllare le condizioni dello strato di protezione della pavimentazione galleggiante realizzato in quadrotti su sostegni dischiiformi ponendo particolare attenzione in corrispondenza dei canali di gronda e delle linee di compluvio. Verifica dell'assenza di eventuali anomalie. Controllare la tenuta della guaina, ove ispezionabile, in corrispondenza di lucernari, botole, pluviali, in genere, e nei punti di discontinuità della guaina. Controllo delle giunzioni, dei risvolti, di eventuali scollamenti di giunti e fissaggi.</i></p>	Controllo a vista	ogni 12 settimane
01.05.06.C01	<p>Controllo: Controllo della pendenza</p> <p><i>Controllare le condizioni della superficie del manto ponendo particolare attenzione alla pendenza ed alla eventuale presenza di eventuali ristagni di acqua e di vegetazione sopra la tenuta. In particolare è opportuno effettuare controlli generali del manto in occasione di eventi meteo di una certa entità che possono aver compromesso l'integrità degli strati di pendenza (calcestruzzo alleggerito o non; elementi portanti secondari dello strato di ventilazione, ecc.).</i></p>	Controllo a vista	ogni 6 mesi
01.05.12.C01	<p>Controllo: Controllo del manto</p> <p><i>Controllare l'integrità dello strato di protezione costituito dalla terra vegetale. Controllare inoltre le condizioni della superficie del manto ponendo particolare attenzione in corrispondenza dei canali di gronda e delle linee di compluvio. Verifica dell'assenza di eventuali anomalie. Controllare la tenuta della guaina, ove ispezionabile, in corrispondenza di lucernari, botole, pluviali, in genere, e nei punti di discontinuità della guaina. Controllo delle giunzioni, dei risvolti, di eventuali scollamenti di giunti e fissaggi.</i></p>	Controllo a vista	ogni 12 mesi
01.05.11.C01	<p>Controllo: Controllo del manto</p> <p><i>Controllare le condizioni dello strato di protezione in pitture protettive ponendo particolare attenzione in corrispondenza dei canali di gronda e delle linee di compluvio. Verifica dell'assenza di eventuali anomalie. Controllare la tenuta della guaina, ove ispezionabile, in corrispondenza di lucernari, botole, pluviali, in genere, e nei punti di discontinuità della guaina. Controllo delle giunzioni, dei risvolti, di eventuali scollamenti di giunti e fissaggi.</i></p>	Controllo a vista	ogni 12 mesi
01.05.10.C01	<p>Controllo: Controllo del manto</p> <p><i>Controllare le condizioni dello strato di protezione in ghiaia e dello stato della zavorra, ponendo inoltre particolare attenzione in corrispondenza dei canali di gronda e delle linee di compluvio. Verifica dell'assenza di eventuali anomalie. Controllare la tenuta della guaina, ove ispezionabile, in corrispondenza di lucernari, botole, pluviali, in genere, e nei punti di discontinuità della guaina.</i></p>	Controllo a vista	ogni 12 mesi

Codice	Elementi Manutenibili / Requisiti e Prestazioni / Controlli	Tipologia	Frequenza
01.05.09.C01	<p>Controllo delle giunzioni, dei risvolti, di eventuali scollamenti di giunti e fissaggi.</p> <p>Controllo: Controllo del manto</p> <p><i>Controllare le condizioni dello strato di protezione in cemento e/o degli elementi cementizi ponendo particolare attenzione in corrispondenza dei canali di gronda e delle linee di compluvio. Verifica dell'assenza di eventuali anomalie. Controllare la tenuta della guaina, ove ispezionabile, in corrispondenza di lucernari, botole, pluviali, in genere, e nei punti di discontinuità della guaina. Controllo delle giunzioni, dei risvolti, di eventuali scollamenti di giunti e fissaggi.</i></p>	Controllo a vista	ogni 12 mesi
01.05.08.C01	<p>Controllo: Controllo del manto</p> <p><i>Controllare le condizioni della superficie del manto ponendo particolare attenzione in corrispondenza dei canali di gronda e delle linee di compluvio. Verifica dell'assenza di eventuali anomalie. Controllare la tenuta della guaina, ove ispezionabile, in corrispondenza di lucernari, botole, pluviali, in genere, e nei punti di discontinuità della guaina. Controllo delle giunzioni, dei risvolti, di eventuali scollamenti di giunti e fissaggi.</i></p>	Controllo a vista	ogni 12 mesi
01.05.05.C01	<p>Controllo: Controllo dello stato</p> <p><i>Controllare le condizioni della superficie del manto ponendo particolare attenzione alla presenza di eventuali ristagni di acqua e di vegetazione sopra la tenuta.</i></p>	Controllo a vista	ogni 12 mesi
01.05.02.C01	<p>Controllo: Controllo dello stato</p> <p><i>Controllare le condizioni della superficie del manto ponendo particolare attenzione alla presenza di eventuali ristagni di acqua e di vegetazione sopra la tenuta.</i></p>	Controllo a vista	ogni 12 mesi
01.05.R02	<p>Requisito: (Attitudine al) controllo della condensazione superficiale</p> <p><i>La copertura dovrà essere realizzata in modo da evitare la formazione di condensazione sulla superficie degli elementi.</i></p> <ul style="list-style-type: none"> • Livello minimo della prestazione: <i>In tutte le superfici interne delle coperture, con temperatura dell'aria interna di valore $T_i=20$ °C ed umidità relativa interna di valore U.R. ≤ 70 % la temperatura superficiale interna T_{si}, in considerazione di una temperatura esterna pari a quella di progetto, dovrà risultare con valore non inferiore ai 14 °C.</i> • Riferimenti normativi: <i>Legge 9.1.1991, n. 10; D.Lgs. 19.8.2005, n. 192; D.Lgs. 30.5.2008, n. 115; D.P.R. 2.4.2009, n. 59; D.M. Sviluppo Economico 22.1.2008, n. 37; D.M. Sanità 5.7.1975; C.M. Lavori Pubblici 22.5.1967, n. 3151; C.E.R. Quaderno del Segretariato Generale n. 2, 1983; UNI 8089; UNI 8178; UNI 8290-2; UNI 8627; UNI 10351; UNI EN 1931; UNI EN 12086; UNI EN ISO 13788.</i> 		
01.05.R03	<p>Requisito: (Attitudine al) controllo dell'inerzia termica</p> <p><i>Contribuisce, con l'accumulo di calore, al benessere termico. Un'inerzia più elevata, nel caso di coperture a diretto contatto con l'ambiente, può evitare il veloce abbassamento della temperatura dei locali con riscaldamento ad attenuazione notturna, o la dispersione di calore in locali soggetti a frequenti ricambi d'aria e privi di dispositivi per il recupero del calore.</i></p> <ul style="list-style-type: none"> • Livello minimo della prestazione: <i>La massa efficace di un solaio di copertura deve rispettare le specifiche previste dalla normativa vigente.</i> • Riferimenti normativi: <i>Legge 9.1.1991, n. 10; D.Lgs. 19.8.2005, n. 192; D.Lgs. 30.5.2008, n. 115; D.P.R. 2.4.2009, n. 59; D.M. Sviluppo Economico 22.1.2008, n. 37; C.E.R. Quaderno del Segretariato Generale n. 2, 1983; C.E.R. Quaderno del Segretariato Generale n. 6, 1984; UNI 8089; UNI 8178; UNI 8290-2; UNI 8627; UNI 8804; UNI 10351; UNI EN 12086; UNI EN ISO 13788; ASTM C236.</i> 		
01.05.R04	Requisito: Impermeabilità ai liquidi		

Codice	Elementi Manutenibili / Requisiti e Prestazioni / Controlli	Tipologia	Frequenza
01.05.07.C01	<p><i>La copertura deve impedire all'acqua meteorica la penetrazione o il contatto con parti o elementi di essa non predisposti.</i></p> <ul style="list-style-type: none"> • Livello minimo della prestazione: <i>In particolare, per quanto riguarda i materiali costituenti l'elemento di tenuta, è richiesto che: le membrane per l'impermeabilizzazione devono resistere alla pressione idrica di 60 kPa per 24 ore, senza manifestazioni di gocciolamenti o passaggi d'acqua; i prodotti per coperture discontinue del tipo tegole, lastre di cemento o fibrocemento, tegole bituminose e lastre di ardesia non devono presentare nessun gocciolamento se mantenuti per 24 ore sotto l'azione di una colonna d'acqua d'altezza compresa fra 10 e 250 mm, in relazione al tipo di prodotto impiegato. Gli altri strati complementari di tenuta devono presentare specifici valori d'impermeabilità.</i> • Riferimenti normativi: <i>UNI 8089; UNI 8178; UNI 8290-2; UNI 8625-1; UNI 8627; UNI EN 539-1; UNI EN 1928; UNI 10636.</i> <p>Controllo: Controllo del manto</p>	Controllo a vista	ogni 12 settimane
01.05.06.C01	<p><i>Controllare le condizioni dello strato di protezione della pavimentazione galleggiante realizzato in quadrotti su sostegni dischiformi ponendo particolare attenzione in corrispondenza dei canali di gronda e delle linee di compluvio. Verifica dell'assenza di eventuali anomalie. Controllare la tenuta della guaina, ove ispezionabile, in corrispondenza di lucernari, botole, pluviali, in genere, e nei punti di discontinuità della guaina. Controllo delle giunzioni, dei risvolti, di eventuali scollamenti di giunti e fissaggi.</i></p> <p>Controllo: Controllo della pendenza</p> <p><i>Controllare le condizioni della superficie del manto ponendo particolare attenzione alla pendenza ed alla eventuale presenza di eventuali ristagni di acqua e di vegetazione sopra la tenuta. In particolare è opportuno effettuare controlli generali del manto in occasione di eventi meteo di una certa entità che possono aver compromesso l'integrità degli strati di pendenza (calcestruzzo alleggerito o non; elementi portanti secondari dello strato di ventilazione, ecc.).</i></p>	Controllo a vista	ogni 6 mesi
01.05.01.C01	<p>Controllo: Controllo dello stato</p> <p><i>Controllare le condizioni e la funzionalità dei canali di gronda e delle pluviali. Controllo della regolare disposizione degli elementi dopo il verificarsi di fenomeni meteorologici particolarmente intensi. Verifica dell'assenza di eventuali anomalie. Controllare la funzionalità delle pluviali, delle griglie parafoglie e di eventuali depositi e detriti di foglie ed altre ostruzioni che possono compromettere il corretto deflusso delle acque meteoriche. Controllare gli elementi di fissaggio ed eventuali connessioni.</i></p>	Controllo a vista	ogni 6 mesi
01.05.10.C01	<p>Controllo: Controllo del manto</p> <p><i>Controllare le condizioni dello strato di protezione in ghiaia e dello stato della zavorra, ponendo inoltre particolare attenzione in corrispondenza dei canali di gronda e delle linee di compluvio. Verifica dell'assenza di eventuali anomalie. Controllare la tenuta della guaina, ove ispezionabile, in corrispondenza di lucernari, botole, pluviali, in genere, e nei punti di discontinuità della guaina. Controllo delle giunzioni, dei risvolti, di eventuali scollamenti di giunti e fissaggi.</i></p>	Controllo a vista	ogni 12 mesi
01.05.09.C01	<p>Controllo: Controllo del manto</p> <p><i>Controllare le condizioni dello strato di protezione in cemento e/o degli elementi cementizi ponendo particolare attenzione in corrispondenza dei canali di gronda e delle linee di compluvio. Verifica dell'assenza di eventuali anomalie. Controllare la tenuta della guaina, ove ispezionabile, in corrispondenza di lucernari, botole, pluviali, in genere, e nei punti di discontinuità della guaina. Controllo delle giunzioni, dei risvolti, di eventuali scollamenti di giunti e fissaggi.</i></p>	Controllo a vista	ogni 12 mesi
01.05.03.C01	<p>Controllo: Controllo dello stato</p> <p><i>Controllare le condizioni della superficie del manto ponendo</i></p>	Controllo a vista	ogni 12 mesi

Codice	Elementi Manutenibili / Requisiti e Prestazioni / Controlli	Tipologia	Frequenza
01.05.02.C01	<p><i>particolare attenzione alla presenza di eventuali ristagni di acqua e di vegetazione sopra la tenuta.</i></p> <p>Controllo: Controllo dello stato</p> <p><i>Controllare le condizioni della superficie del manto ponendo particolare attenzione alla presenza di eventuali ristagni di acqua e di vegetazione sopra la tenuta.</i></p>	Controllo a vista	ogni 12 mesi
01.05.R06	<p>Requisito: Isolamento termico</p> <p><i>La copertura deve conservare la superficie interna a temperature vicine a quelle dell'aria ambiente tale da evitare che vi siano pareti fredde e comunque fenomeni di condensazione superficiale. In particolare devono essere evitati i ponti termici.</i></p> <ul style="list-style-type: none"> • Livello minimo della prestazione: <i>Pur non stabilendo specifici limiti prestazionali per le singole chiusure ai fini del contenimento delle dispersioni, tuttavia i valori di U e kl devono essere tali da concorrere a contenere il coefficiente volumico di dispersione Cd dell'intero edificio e quello dei singoli locali nei limiti previsti dalle leggi e normative vigenti.</i> <ul style="list-style-type: none"> • Riferimenti normativi: <i>Legge 9.1.1991, n. 10; D.Lgs. 19.8.2005, n. 192; D.Lgs. 30.5.2008, n. 115; D.P.R. 2.4.2009, n. 59; D.M. Sanità 5.7.1975; D.M. Sviluppo Economico 22.1.2008, n. 37; UNI 8089; UNI 8178; UNI 8290-2; UNI 8627; UNI 8804; UNI 10351; UNI EN 12086; UNI EN ISO 13788; ASTM C236.</i> 		
01.05.07.C01	<p>Controllo: Controllo del manto</p> <p><i>Controllare le condizioni dello strato di protezione della pavimentazione galleggiante realizzato in quadrotti su sostegni dischiiformi ponendo particolare attenzione in corrispondenza dei canali di gronda e delle linee di compluvio. Verifica dell'assenza di eventuali anomalie. Controllare la tenuta della guaina, ove ispezionabile, in corrispondenza di lucernari, botole, pluviali, in genere, e nei punti di discontinuità della guaina. Controllo delle giunzioni, dei risvolti, di eventuali scollamenti di giunti e fissaggi.</i></p>	Controllo a vista	ogni 12 settimane
01.05.06.C01	<p>Controllo: Controllo della pendenza</p> <p><i>Controllare le condizioni della superficie del manto ponendo particolare attenzione alla pendenza ed alla eventuale presenza di eventuali ristagni di acqua e di vegetazione sopra la tenuta. In particolare è opportuno effettuare controlli generali del manto in occasione di eventi meteo di una certa entità che possono aver compromesso l'integrità degli strati di pendenza (calcestruzzo alleggerito o non; elementi portanti secondari dello strato di ventilazione, ecc.).</i></p>	Controllo a vista	ogni 6 mesi
01.05.12.C01	<p>Controllo: Controllo del manto</p> <p><i>Controllare l'integrità dello strato di protezione costituito dalla terra vegetale. Controllare inoltre le condizioni della superficie del manto ponendo particolare attenzione in corrispondenza dei canali di gronda e delle linee di compluvio. Verifica dell'assenza di eventuali anomalie. Controllare la tenuta della guaina, ove ispezionabile, in corrispondenza di lucernari, botole, pluviali, in genere, e nei punti di discontinuità della guaina. Controllo delle giunzioni, dei risvolti, di eventuali scollamenti di giunti e fissaggi.</i></p>	Controllo a vista	ogni 12 mesi
01.05.11.C01	<p>Controllo: Controllo del manto</p> <p><i>Controllare le condizioni dello strato di protezione in pitture protettive ponendo particolare attenzione in corrispondenza dei canali di gronda e delle linee di compluvio. Verifica dell'assenza di eventuali anomalie. Controllare la tenuta della guaina, ove ispezionabile, in corrispondenza di lucernari, botole, pluviali, in genere, e nei punti di discontinuità della guaina. Controllo delle giunzioni, dei risvolti, di eventuali scollamenti di giunti e fissaggi.</i></p>	Controllo a vista	ogni 12 mesi
01.05.10.C01	<p>Controllo: Controllo del manto</p> <p><i>Controllare le condizioni dello strato di protezione in ghiaia e dello stato della zavorra, ponendo inoltre particolare attenzione in corrispondenza dei canali di gronda e delle linee di compluvio. Verifica dell'assenza di eventuali anomalie. Controllare la tenuta</i></p>	Controllo a vista	ogni 12 mesi

Codice	Elementi Manutenibili / Requisiti e Prestazioni / Controlli	Tipologia	Frequenza
01.05.09.C01	<p>della guaina, ove ispezionabile, in corrispondenza di lucernari, botole, pluviali, in genere, e nei punti di discontinuità della guaina. Controllo delle giunzioni, dei risvolti, di eventuali scollamenti di giunti e fissaggi.</p> <p>Controllo: Controllo del manto</p> <p>Controllare le condizioni dello strato di protezione in cemento e/o degli elementi cementizi ponendo particolare attenzione in corrispondenza dei canali di gronda e delle linee di compluvio. Verifica dell'assenza di eventuali anomalie. Controllare la tenuta della guaina, ove ispezionabile, in corrispondenza di lucernari, botole, pluviali, in genere, e nei punti di discontinuità della guaina. Controllo delle giunzioni, dei risvolti, di eventuali scollamenti di giunti e fissaggi.</p>	Controllo a vista	ogni 12 mesi
01.05.08.C01	<p>Controllo: Controllo del manto</p> <p>Controllare le condizioni della superficie del manto ponendo particolare attenzione in corrispondenza dei canali di gronda e delle linee di compluvio. Verifica dell'assenza di eventuali anomalie. Controllare la tenuta della guaina, ove ispezionabile, in corrispondenza di lucernari, botole, pluviali, in genere, e nei punti di discontinuità della guaina. Controllo delle giunzioni, dei risvolti, di eventuali scollamenti di giunti e fissaggi.</p>	Controllo a vista	ogni 12 mesi
01.05.03.C01	<p>Controllo: Controllo dello stato</p> <p>Controllare le condizioni della superficie del manto ponendo particolare attenzione alla presenza di eventuali ristagni di acqua e di vegetazione sopra la tenuta.</p>	Controllo a vista	ogni 12 mesi
01.05.02.C01	<p>Controllo: Controllo dello stato</p> <p>Controllare le condizioni della superficie del manto ponendo particolare attenzione alla presenza di eventuali ristagni di acqua e di vegetazione sopra la tenuta.</p>	Controllo a vista	ogni 12 mesi
01.05.R19	<p>Requisito: Ventilazione</p> <p>La copertura dovrà essere realizzata in modo da poter ottenere ricambio d'aria in modo naturale o mediante meccanismi.</p> <ul style="list-style-type: none"> • Livello minimo della prestazione: Il sottotetto dovrà essere dotato di aperture di ventilazione con sezione => 1/500 della superficie coperta o comunque di almeno 10 cm, ripartite tra i due lati opposti della copertura ed il colmo. Nel caso di coperture discontinue deve comunque essere assicurata una microventilazione della superficie inferiore dell'elemento di tenuta. • Riferimenti normativi: UNI 8089; UNI 8178; UNI 8290-2; UNI 8627; UNI 9460; UNI EN ISO 13790; UNI EN 12831; UNI EN ISO 6946. 		
01.05.03	Strato di barriera al vapore		
01.05.03.R01	<p>Requisito: (Attitudine al) controllo della condensazione interstiziale per strato di barriera al vapore</p> <p>Lo strato di barriera al vapore della copertura deve essere realizzati in modo da evitare la formazione di condensazione al suo interno.</p> <ul style="list-style-type: none"> • Livello minimo della prestazione: In ogni punto della copertura, interno e superficiale, la pressione parziale del vapor d'acqua Pv deve essere inferiore alla corrispondente pressione di saturazione Ps. In particolare si prende in riferimento la norma tecnica. • Riferimenti normativi: Legge 9.1.1991, n. 10; D.Lgs. 19.8.2005, n. 192; D.Lgs. 30.5.2008, n. 115; D.M. Sviluppo Economico 22.1.2008, n. 37; UNI 8089; UNI 8178; UNI 8290-2; UNI 8627; UNI 10351; UNI EN 1931; UNI EN 12086; UNI EN ISO 13788. 		
01.05.03.C01	<p>Controllo: Controllo dello stato</p> <p>Controllare le condizioni della superficie del manto ponendo particolare attenzione alla presenza di eventuali ristagni di acqua e di vegetazione sopra la tenuta.</p>	Controllo a vista	ogni 12 mesi

Codice	Elementi Manutenibili / Requisiti e Prestazioni / Controlli	Tipologia	Frequenza
01.05.08	Strato di protezione in asfalto		
01.05.08.R01	<p>Requisito: Impermeabilità ai liquidi per strato di protezione in asfalto</p> <p><i>Gli strati di protezione della copertura devono impedire all'acqua meteorica la penetrazione o il contatto con parti o elementi di essa non predisposti.</i></p> <ul style="list-style-type: none"> • Livello minimo della prestazione: <i>In particolare, per i livelli minimi si rimanda alle norme di riferimento.</i> • Riferimenti normativi: <i>UNI 8290-2.</i> 		
01.05.08.C01	<p>Controllo: Controllo del manto</p> <p><i>Controllare le condizioni della superficie del manto ponendo particolare attenzione in corrispondenza dei canali di gronda e delle linee di compluvio. Verifica dell'assenza di eventuali anomalie. Controllare la tenuta della guaina, ove ispezionabile, in corrispondenza di lucernari, botole, pluviali, in genere, e nei punti di discontinuità della guaina. Controllo delle giunzioni, dei risvolti, di eventuali scollamenti di giunti e fissaggi.</i></p>	Controllo a vista	ogni 12 mesi
01.05.11	Strato di protezione in pitture protettive		
01.05.11.R01	<p>Requisito: Impermeabilità ai liquidi per strato di protezione in pitture protettive</p> <p><i>Gli strati di protezione della copertura devono impedire all'acqua meteorica la penetrazione o il contatto con parti o elementi di essa non predisposti.</i></p> <ul style="list-style-type: none"> • Livello minimo della prestazione: <i>I livelli minimi variano in funzione dei materiali impiegati e delle norme vigenti.</i> • Riferimenti normativi: <i>UNI 8089; UNI 8178; UNI 8290-2; UNI 8625-1; UNI 8627; UNI EN 539-1; UNI EN 1928.</i> 		
01.05.11.C01	<p>Controllo: Controllo del manto</p> <p><i>Controllare le condizioni dello strato di protezione in pitture protettive ponendo particolare attenzione in corrispondenza dei canali di gronda e delle linee di compluvio. Verifica dell'assenza di eventuali anomalie. Controllare la tenuta della guaina, ove ispezionabile, in corrispondenza di lucernari, botole, pluviali, in genere, e nei punti di discontinuità della guaina. Controllo delle giunzioni, dei risvolti, di eventuali scollamenti di giunti e fissaggi.</i></p>	Controllo a vista	ogni 12 mesi
01.05.12	Strato di protezione in terra vegetale		
01.05.12.R01	<p>Requisito: Impermeabilità ai liquidi per strato di protezione in terra vegetale</p> <p><i>Gli strati di protezione della copertura devono impedire all'acqua meteorica la penetrazione o il contatto con parti o elementi di essa non predisposti.</i></p> <ul style="list-style-type: none"> • Livello minimo della prestazione: <i>Essi variano in funzione dei materiali impiegati e secondo parametri dettati dalle norme vigenti.</i> • Riferimenti normativi: <i>UNI 8089; UNI 8178; UNI 8290-2; UNI 8625-1; UNI 8627; UNI EN 539-1; UNI EN 1928.</i> 		
01.05.12.C01	<p>Controllo: Controllo del manto</p> <p><i>Controllare l'integrità dello strato di protezione costituito dalla terra vegetale. Controllare inoltre le condizioni della superficie del manto ponendo particolare attenzione in corrispondenza dei canali di gronda e delle linee di compluvio. Verifica dell'assenza di eventuali anomalie. Controllare la tenuta della guaina, ove ispezionabile, in corrispondenza di lucernari, botole, pluviali, in genere, e nei punti di discontinuità della guaina. Controllo delle giunzioni, dei risvolti, di eventuali scollamenti di giunti e fissaggi.</i></p>	Controllo a vista	ogni 12 mesi
01.05.13	Strato di tenuta con membrane bituminose		
01.05.13.R02	<p>Requisito: Impermeabilità ai liquidi per strato di tenuta con</p>		

Codice	Elementi Manutenibili / Requisiti e Prestazioni / Controlli	Tipologia	Frequenza
01.05.13.C01	<p>membrane bituminose</p> <p><i>Gli strati di tenuta della copertura devono impedire all'acqua meteorica la penetrazione o il contatto con parti o elementi di essa non predisposti.</i></p> <ul style="list-style-type: none"> • Livello minimo della prestazione: <i>è richiesto che le membrane per l'impermeabilizzazione resistano alla pressione idrica di 60 kPa per almeno 24 ore, senza che si manifestino gocciolamenti o passaggi d'acqua. In particolare si rimanda alle norme specifiche vigenti.</i> • Riferimenti normativi: <i>UNI 8290-2; UNI EN 1847; UNI EN 1928; UNI EN 1931; UNI EN 13416; UNI EN 13707.</i> <p>Controllo: Controllo impermeabilizzazione</p> <p><i>Controllare la tenuta della guaina, ove ispezionabile, in corrispondenza di lucernari, botole, pluviali, in genere, e nei punti di discontinuità della guaina. Controllare l'assenza di anomalie (fessurazioni, bolle, scorrimenti, distacchi, ecc.) Controllo delle giunzioni, dei risvolti, di eventuali scollamenti di giunti e fissaggi. Controllare l'assenza di depositi e ristagni d'acqua.</i></p>	Controllo a vista	ogni 12 mesi
01.05.14	Strato di tenuta con membrane sintetiche		
01.05.14.R02	<p>Requisito: Impermeabilità ai liquidi per strato di tenuta con membrane sintetiche</p> <p><i>Gli strati di tenuta della copertura devono impedire all'acqua meteorica la penetrazione o il contatto con parti o elementi di essa non predisposti.</i></p> <ul style="list-style-type: none"> • Livello minimo della prestazione: <i>E' richiesto che le membrane per l'impermeabilizzazione resistano alla pressione idrica di 60 kPa per almeno 24 ore, senza che si manifestino gocciolamenti o passaggi d'acqua. In particolare si rimanda alle norme specifiche vigenti di settore.</i> • Riferimenti normativi: <i>UNI 8290-2; UNI 8629-6; UNI EN 1847; UNI EN 1928; UNI EN 1931; UNI EN 13416; UNI EN 13707.</i> 		
01.05.14.C01	<p>Controllo: Controllo impermeabilizzazione</p> <p><i>Controllare la tenuta della guaina, ove ispezionabile, in corrispondenza di lucernari, botole, pluviali, in genere, e nei punti di discontinuità della guaina. Controllare l'assenza di anomalie (fessurazioni, bolle, scorrimenti, distacchi, ecc.) Controllo delle giunzioni, dei risvolti, di eventuali scollamenti di giunti e fissaggi. Controllare l'assenza di depositi e ristagni d'acqua.</i></p>	Controllo a vista	ogni 12 mesi
01.05.15	Strato drenante		
01.05.15.R01	<p>Requisito: Impermeabilità ai liquidi per strato drenante</p> <p><i>Lo strato drenante della copertura dovrà impedire all'acqua meteorica la penetrazione o il contatto con parti o elementi di essa non predisposti.</i></p> <ul style="list-style-type: none"> • Livello minimo della prestazione: <i>Si fa riferimento alle specifiche previste dalle norme UNI relative alle caratteristiche dei materiali utilizzati (argilla espansa, ghiaia, fogli a base di prodotti bituminosi o catramosi rivestiti su una faccia con granuli idoneamente dimensionati e scanalati, pannelli termoisolanti scanalati.).</i> • Riferimenti normativi: <i>UNI 8089; UNI 8178; UNI 8290-2; UNI 8625-1; UNI 8627; UNI EN 539-1; UNI EN 1928.</i> 		
01.05.15.C01	<p>Controllo: Controllo dello stato</p> <p><i>Controllare le condizioni della superficie del manto ponendo particolare attenzione alla presenza di eventuali ristagni di acqua e di vegetazione sopra la tenuta. Controllare l'efficienza dello strato drenante (argilla espansa, ghiaia, ecc.).</i></p>	Controllo a vista	ogni 6 mesi

Codice	Elementi Manutenibili / Requisiti e Prestazioni / Controlli	Tipologia	Frequenza
01.06	Pareti esterne		
01.06.R01	<p>Requisito: (Attitudine al) controllo della condensazione interstiziale</p> <p><i>Le pareti debbono essere realizzate in modo da evitare la formazione di condensazione nella propria massa.</i></p> <ul style="list-style-type: none"> • Livello minimo della prestazione: <i>In seguito alle prove non si dovranno verificare condensazioni verso l'interno e tantomeno macchie localizzate sul rivestimento esterno. In ogni caso i livelli minimi variano in funzione dello stato fisico delle pareti perimetrali e delle caratteristiche termiche.</i> • Riferimenti normativi: <i>Legge 9.1.1991, n. 10; D.Lgs. 19.8.2005, n. 192; D.Lgs. 30.5.2008, n. 115; D.P.R. 2.4.2009, n. 59; UNI 7959; UNI 8290-2; UNI 8369-2; UNI 8979; UNI EN 15316-1/2; UNI 10349; UNI EN ISO 13788; UNI 10351; UNI 10355; UNI EN 771-1/3/4/5/6; UNI EN ISO 13790; UNI EN 12831; UNI EN ISO 6946; UNI EN ISO 9346; UNI EN ISO 10211; UNI/TS 11300-1/2.</i> 		
01.06.R02	<p>Requisito: (Attitudine al) controllo della condensazione superficiale</p> <p><i>Le pareti debbono essere realizzate in modo da evitare la formazione di condensazione sulla superficie interna.</i></p> <ul style="list-style-type: none"> • Livello minimo della prestazione: <i>Per i locali considerati nelle condizioni di progetto, con temperatura dell'aria interna di valore $T_i = 20$ °C ed umidità relativa interna di valore U.R. ≤ 70 %, la temperatura superficiale interna T_{si} riferita alle pareti perimetrali verticali esterne, in considerazione di una temperatura esterna pari a quella di progetto, dovrà risultare con valore non inferiore ai 14 °C.</i> • Riferimenti normativi: <i>Legge 9.1.1991, n. 10; D.Lgs. 19.8.2005, n. 192; D.Lgs. 30.5.2008, n. 115; D.P.R. 2.4.2009, n. 59; D.M. Sanità 5.7.1975; C.M. Lavori Pubblici 22.5.1967, n. 3151; C.E.R. Quaderno del Segretariato Generale n. 2, 1983; UNI 7959; UNI 8290-2; UNI 8369-2; UNI 8979; UNI EN 15316-1/2; UNI 10349; UNI/TS 11300-1/2; UNI EN 771-1/3/4/5/6; UNI EN ISO 13790.</i> 		
01.06.R03	<p>Requisito: (Attitudine al) controllo dell'inerzia termica</p> <p><i>Contribuisce, con l'accumulo di calore, ad assicurare il benessere termico. Un'inerzia più elevata può evitare il veloce abbassamento della temperatura dei locali con riscaldamento ad attenuazione notturna, o la dispersione di calore in locali soggetti a frequenti ricambi d'aria e privi di dispositivi per il recupero del calore.</i></p> <ul style="list-style-type: none"> • Livello minimo della prestazione: <i>Da tale punto di vista perciò non si attribuiscono specifici limiti prestazionali alle singole strutture ma solo all'edificio nel suo complesso; di conseguenza la "massa efficace" di una chiusura perimetrale esterna deve essere tale da concorrere, insieme alle altre strutture, al rispetto dei limiti previsti per l'edificio.</i> • Riferimenti normativi: <i>Legge 9.1.1991, n. 10; D.Lgs. 19.8.2005, n. 192; D.Lgs. 30.5.2008, n. 115; D.P.R. 2.4.2009, n. 59; D.M. Sanità 5.7.1975; C.M. Lavori Pubblici 22.5.1967, n. 3151; C.E.R. Quaderno del Segretariato Generale n. 2, 1983; UNI 7959; UNI 8290-2; UNI 8369-2; UNI 8979; UNI EN 15316-1; UNI EN 15316-1/2; UNI 10349; UNI/TS 11300-1/2; UNI EN 771-1/3/4/5/6; UNI EN ISO 13790.</i> 		
01.06.R07	<p>Requisito: Isolamento termico</p> <p><i>Le pareti perimetrali verticali dovranno resistere al passaggio di calore ed assicurare il benessere termico e limitare le dispersioni di riscaldamento e di energia.</i></p> <ul style="list-style-type: none"> • Livello minimo della prestazione: <i>Pur non stabilendo specifici limiti prestazionali per le singole chiusure ai fini del contenimento delle dispersioni, tuttavia i valori di U e kl devono essere tali da concorrere a contenere il coefficiente volumico di dispersione Cd dell'intero edificio e quello dei singoli locali nei limiti previsti dalle leggi e normative vigenti.</i> • Riferimenti normativi: <i>Legge 9.1.1991, n. 10; D.Lgs. 19.8.2005,</i> 		

Codice	Elementi Manutenibili / Requisiti e Prestazioni / Controlli	Tipologia	Frequenza
	<i>n. 192; D.Lgs. 30.5.2008, n. 115; D.P.R. 2.4.2009, n. 59; D.M. Sviluppo Economico 22.1.2008, n. 37; C.M. Lavori Pubblici 22.5.1967, n. 3151; UNI 7745; UNI 7959; UNI 8290-2; UNI 8369-2; UNI 8804; UNI 8979; UNI/TS 11300-1/2; UNI EN 15316-1/2; UNI 10349; UNI EN 771-1/3/4/5/6; UNI EN ISO 13790; UNI EN 12831.</i>		
01.06.R08	<p>Requisito: Permeabilità all'aria</p> <p><i>Le pareti debbono controllare il passaggio dell'aria a protezione degli ambienti interni e permettere la giusta ventilazione attraverso delle aperture.</i></p> <ul style="list-style-type: none"> • Livello minimo della prestazione: <i>I livelli prestazionali variano in funzione delle classi, della permeabilità all'aria di riferimento a 100 Pa misurata in m³/(h m²) e della pressione massima di prova misurata in Pa.</i> • Riferimenti normativi: <i>C.M. Lavori Pubblici 22.5.1967, n. 3151; UNI 8290-2; UNI EN 1027; UNI EN 771-1/3/4/5/6; UNI EN 12207; UNI EN 12208.</i> 		
01.06.03.C02	<p>Controllo: Controllo zone esposte</p> <p><i>Controllare mediante metodi non distruttivi (colpi di martello sull'intonaco) le zone esposte all'intemperie al fine di localizzare eventuali distacchi e/o altre anomalie.</i></p>	Controllo	ogni 6 mesi
01.06.R20	<p>Requisito: Tenuta all'acqua</p> <p><i>La stratificazione delle pareti debbono essere realizzata in modo da impedire alle acque meteoriche di penetrare negli ambienti interni provocando macchie di umidità e/o altro ai rivestimenti interni.</i></p> <ul style="list-style-type: none"> • Livello minimo della prestazione: <i>I livelli prestazionali variano in funzione delle classi, della permeabilità all'aria di riferimento a 100 Pa misurata in m³/(h m²) e della pressione massima di prova misurata in Pa.</i> • Riferimenti normativi: <i>C.M. Lavori Pubblici 22.5.1967, n. 3151; UNI 8290-2; UNI EN 771-1/3/4/5/6; UNI EN 1027; UNI EN 12207; UNI EN 12208.</i> 		
01.06.03.C02	<p>Controllo: Controllo zone esposte</p> <p><i>Controllare mediante metodi non distruttivi (colpi di martello sull'intonaco) le zone esposte all'intemperie al fine di localizzare eventuali distacchi e/o altre anomalie.</i></p>	Controllo	ogni 6 mesi

Utilizzo razionale delle risorse

01 - <nuovo> ...

01.01 - Sistemi eolici

Codice	Elementi Manutenibili / Requisiti e Prestazioni / Controlli	Tipologia	Frequenza
01.01	Sistemi eolici		
01.01.R10	<p>Requisito: Utilizzo di materiali, elementi e componenti caratterizzati da un'elevata durabilità</p> <p><i>Utilizzo razionale delle risorse attraverso l'impiego di materiali con una elevata durabilità.</i></p> <ul style="list-style-type: none"> • Livello minimo della prestazione: <i>Nella fase progettuale bisogna garantire una adeguata percentuale di elementi costruttivi caratterizzati da una durabilità elevata.</i> • Riferimenti normativi: <i>D. M. Ambiente 8.5.2003, n.203; D.Lgs. 3.4.2006, n. 152; C. M. Ambiente 15.7.2005, n.5205; Dir. 2008/98/CE; C. M. Ambiente 19.7.2005; UNI EN ISO 14020; UNI EN ISO 14021; UNI EN ISO 14024; UNI EN ISO 14025; UNI 11277; D.M. Ambiente 11.10.2017.</i> 		
01.01.20.C02	<p>Controllo: Controllo stabilità</p> <p><i>Controllare la stabilità dell'elemento e che il materiale utilizzato sia idoneo alla funzione garantendo la sicurezza dei fruitori.</i></p>	Ispezione a vista	ogni 2 mesi
01.01.03.C02	<p>Controllo: Controllo stabilità</p> <p><i>Controllare la stabilità dell'elemento e che il materiale utilizzato sia idoneo alla funzione garantendo la sicurezza dei fruitori.</i></p>	Ispezione a vista	ogni 2 mesi
01.01.04.C03	<p>Controllo: Controllo stabilità</p> <p><i>Controllare la stabilità dell'elemento e che il materiale utilizzato sia idoneo alla funzione garantendo la sicurezza dei fruitori.</i></p>	Ispezione a vista	ogni 2 mesi
01.01.05.C02	<p>Controllo: Controllo stabilità</p> <p><i>Controllare la stabilità dell'elemento e che il materiale utilizzato sia idoneo alla funzione garantendo la sicurezza dei fruitori.</i></p>	Ispezione a vista	ogni 2 mesi
01.01.08.C04	<p>Controllo: Controllo stabilità</p> <p><i>Controllare la stabilità dell'elemento e che il materiale utilizzato sia idoneo alla funzione garantendo la sicurezza dei fruitori.</i></p>	Ispezione a vista	ogni 2 mesi
01.01.09.C02	<p>Controllo: Controllo stabilità</p> <p><i>Controllare la stabilità dell'elemento e che il materiale utilizzato sia idoneo alla funzione garantendo la sicurezza dei fruitori.</i></p>	Ispezione a vista	ogni 2 mesi
01.01.10.C03	<p>Controllo: Controllo stabilità</p> <p><i>Controllare la stabilità dell'elemento e che il materiale utilizzato sia idoneo alla funzione garantendo la sicurezza dei fruitori.</i></p>	Ispezione a vista	ogni 2 mesi
01.01.11.C02	<p>Controllo: Controllo stabilità</p> <p><i>Controllare la stabilità dell'elemento e che il materiale utilizzato sia idoneo alla funzione garantendo la sicurezza dei fruitori.</i></p>	Ispezione a vista	ogni 2 mesi
01.01.12.C03	<p>Controllo: Controllo stabilità</p> <p><i>Controllare la stabilità dell'elemento e che il materiale utilizzato sia idoneo alla funzione garantendo la sicurezza dei fruitori.</i></p>	Ispezione a vista	ogni 2 mesi
01.01.13.C03	<p>Controllo: Controllo stabilità</p> <p><i>Controllare la stabilità dell'elemento e che il materiale utilizzato sia idoneo alla funzione garantendo la sicurezza dei fruitori.</i></p>	Ispezione a vista	ogni 2 mesi
01.01.14.C03	<p>Controllo: Controllo stabilità</p>	Ispezione a vista	ogni 2 mesi

Codice	Elementi Manutenibili / Requisiti e Prestazioni / Controlli	Tipologia	Frequenza
01.01.33.C03	Controllare la stabilità dell'elemento e che il materiale utilizzato sia idoneo alla funzione garantendo la sicurezza dei fruitori. Controllo: Controllo stabilità	Ispezione a vista	ogni 2 mesi
01.01.18.C02	Controllare la stabilità dell'elemento e che il materiale utilizzato sia idoneo alla funzione garantendo la sicurezza dei fruitori. Controllo: Controllo stabilità	Ispezione a vista	ogni 2 mesi

01.02 - Opere di fondazioni profonde

Codice	Elementi Manutenibili / Requisiti e Prestazioni / Controlli	Tipologia	Frequenza
01.02	Opere di fondazioni profonde		
01.02.R10	Requisito: Utilizzo di materiali, elementi e componenti caratterizzati da un'elevata durabilità <i>Utilizzo razionale delle risorse attraverso l'impiego di materiali con una elevata durabilità.</i> • Livello minimo della prestazione: <i>Nella fase progettuale bisogna garantire una adeguata percentuale di elementi costruttivi caratterizzati da una durabilità elevata.</i> • Riferimenti normativi: <i>D.M. Ambiente 8.5.2003, n. 203; D.Lgs. 3.4.2006, n. 152; C.M. Ambiente 15.7.2005, n. 5205; Dir. 2008/98/CE; C.M. Ambiente 19.7.2005; UNI EN ISO 14020; UNI EN ISO 14021; UNI EN ISO 14024; UNI EN ISO 14025; UNI 11277; D.M. Ambiente 11.10.2017.</i>		
01.02.02.C02	Controllo: Controllo impiego di materiali durevoli <i>Verificare che nelle fasi manutentive degli elementi vengano utilizzati componenti caratterizzati da una durabilità elevata.</i>	Verifica	quando occorre
01.02.01.C02	Controllo: Controllo impiego di materiali durevoli <i>Verificare che nelle fasi manutentive degli elementi vengano utilizzati componenti caratterizzati da una durabilità elevata.</i>	Verifica	quando occorre

01.03 - Opere di fondazioni superficiali

Codice	Elementi Manutenibili / Requisiti e Prestazioni / Controlli	Tipologia	Frequenza
01.03	Opere di fondazioni superficiali		
01.03.R10	Requisito: Utilizzo di materiali, elementi e componenti caratterizzati da un'elevata durabilità <i>Utilizzo razionale delle risorse attraverso l'impiego di materiali con una elevata durabilità.</i> • Livello minimo della prestazione: <i>Nella fase progettuale bisogna garantire una adeguata percentuale di elementi costruttivi caratterizzati da una durabilità elevata.</i> • Riferimenti normativi: <i>D.M. Ambiente 8.5.2003, n. 203; D.Lgs. 3.4.2006, n. 152; C.M. Ambiente 15.7.2005, n. 5205; Dir. 2008/98/CE; C.M. Ambiente 19.7.2005; UNI EN ISO 14020; UNI EN ISO 14021; UNI EN ISO 14024; UNI EN ISO 14025; UNI 11277; D.M. Ambiente 11.10.2017.</i>		
01.03.03.C02	Controllo: Controllo impiego di materiali durevoli <i>Verificare che nelle fasi manutentive degli elementi vengano utilizzati componenti caratterizzati da una durabilità elevata.</i>	Verifica	quando occorre
01.03.02.C02	Controllo: Controllo impiego di materiali durevoli	Verifica	quando occorre

Codice	Elementi Manutenibili / Requisiti e Prestazioni / Controlli	Tipologia	Frequenza
01.03.01.C02	<p>Verificare che nelle fasi manutentive degli elementi vengano utilizzati componenti caratterizzati da una durabilità elevata.</p> <p>Controllo: Controllo impiego di materiali durevoli</p> <p>Verificare che nelle fasi manutentive degli elementi vengano utilizzati componenti caratterizzati da una durabilità elevata.</p>	Verifica	quando occorre

01.04 - Opere di sostegno e contenimento

Codice	Elementi Manutenibili / Requisiti e Prestazioni / Controlli	Tipologia	Frequenza
01.04	Opere di sostegno e contenimento		
01.04.R08	<p>Requisito: Utilizzo di materiali, elementi e componenti ad elevato potenziale di riciclabilità</p> <p>Utilizzo di materiali, elementi e componenti con un elevato grado di riciclabilità</p> <ul style="list-style-type: none"> • Livello minimo della prestazione: <i>Calcolare la percentuale di materiali da avviare ai processi di riciclaggio. Determinare la percentuale in termini di quantità (kg) o di superficie (mq) di materiale impiegato nell'elemento tecnico in relazione all'unità funzionale assunta.</i> • Riferimenti normativi: <i>D.M. Ambiente 8.5.2003, n. 203; D.Lgs. 3.4.2006, n. 152; C.M. Ambiente 15.7.2005, n. 5205; Dir. 2008/98/CE; C.M. Ambiente 19.7.2005; UNI EN ISO 14020; UNI EN ISO 14021; UNI EN ISO 14024; UNI EN ISO 14025; UNI 11277; D.M. Ambiente 11.10.2017.</i> 		
01.04.03.C02	<p>Controllo: Controllo del grado di riciclabilità</p> <p>Controllare che nelle fasi manutentive vengano impiegati materiali,, elementi e componenti con un elevato grado di riciclabilità.</p>	Controllo	quando occorre
01.04.02.C03	<p>Controllo: Controllo del grado di riciclabilità</p> <p>Controllare che nelle fasi manutentive vengano impiegati materiali,, elementi e componenti con un elevato grado di riciclabilità.</p>	Controllo	quando occorre
01.04.01.C02	<p>Controllo: Controllo del grado di riciclabilità</p> <p>Controllare che nelle fasi manutentive vengano impiegati materiali,, elementi e componenti con un elevato grado di riciclabilità.</p>	Controllo	quando occorre
01.04.R09	<p>Requisito: Utilizzo di materiali, elementi e componenti caratterizzati da un'elevata durabilità</p> <p>Utilizzo razionale delle risorse attraverso l'impiego di materiali con una elevata durabilità.</p> <ul style="list-style-type: none"> • Livello minimo della prestazione: <i>Nella fase progettuale bisogna garantire una adeguata percentuale di elementi costruttivi caratterizzati da una durabilità elevata.</i> • Riferimenti normativi: <i>D.M. Ambiente 8.5.2003, n. 203; D.Lgs. 3.4.2006, n. 152; C.M. Ambiente 15.7.2005, n. 5205; Dir. 2008/98/CE; C.M. Ambiente 19.7.2005; UNI EN ISO 14020; UNI EN ISO 14021; UNI EN ISO 14024; UNI EN ISO 14025; UNI 11277; D.M. Ambiente 11.10.2017.</i> 		
01.04.03.C03	<p>Controllo: Controllo impiego di materiali durevoli</p> <p>Verificare che nelle fasi manutentive degli elementi vengano utilizzati componenti caratterizzati da una durabilità elevata.</p>	Verifica	quando occorre
01.04.02.C02	<p>Controllo: Controllo impiego di materiali durevoli</p> <p>Verificare che nelle fasi manutentive degli elementi vengano utilizzati componenti caratterizzati da una durabilità elevata.</p>	Verifica	quando occorre

Codice	Elementi Manutenibili / Requisiti e Prestazioni / Controlli	Tipologia	Frequenza
01.04.01.C03	Controllo: Controllo impiego di materiali durevoli <i>Verificare che nelle fasi manutentive degli elementi vengano utilizzati componenti caratterizzati da una durabilità elevata.</i>	Verifica	quando occorre

01.05 - Coperture piane

Codice	Elementi Manutenibili / Requisiti e Prestazioni / Controlli	Tipologia	Frequenza
01.05	Coperture piane		
01.05.R23	Requisito: Utilizzo di materiali, elementi e componenti ad elevato potenziale di riciclabilità <i>Utilizzo di materiali, elementi e componenti con un elevato grado di riciclabilità</i> <ul style="list-style-type: none"> • Livello minimo della prestazione: <i>Calcolare la percentuale di materiali da avviare ai processi di riciclaggio. Determinare la percentuale in termini di quantità (kg) o di superficie (mq) di materiale impiegato nell'elemento tecnico in relazione all'unità funzionale assunta.</i> • Riferimenti normativi: <i>D.M. Ambiente 8.5.2003, n. 203; D.Lgs. 3.4.2006, n. 152; C.M. Ambiente 15.7.2005, n. 5205; Dir. 2008/98/CE; C.M. Ambiente 19.7.2005; UNI EN ISO 14020; UNI EN ISO 14021; UNI EN ISO 14024; UNI EN ISO 14025; UNI 11277; D.M. Ambiente 11.10.2017.</i> 		
01.05.17.C02	Controllo: Controllo del grado di riciclabilità <i>Controllare che nelle fasi manutentive vengano impiegati materiali,, elementi e componenti con un elevato grado di riciclabilità.</i>	Controllo	quando occorre
01.05.16.C02	Controllo: Controllo del grado di riciclabilità <i>Controllare che nelle fasi manutentive vengano impiegati materiali,, elementi e componenti con un elevato grado di riciclabilità.</i>	Controllo	quando occorre
01.05.15.C02	Controllo: Controllo del grado di riciclabilità <i>Controllare che nelle fasi manutentive vengano impiegati materiali,, elementi e componenti con un elevato grado di riciclabilità.</i>	Controllo	quando occorre
01.05.14.C02	Controllo: Controllo del grado di riciclabilità <i>Controllare che nelle fasi manutentive vengano impiegati materiali,, elementi e componenti con un elevato grado di riciclabilità.</i>	Controllo	quando occorre
01.05.13.C02	Controllo: Controllo del grado di riciclabilità <i>Controllare che nelle fasi manutentive vengano impiegati materiali,, elementi e componenti con un elevato grado di riciclabilità.</i>	Controllo	quando occorre
01.05.10.C02	Controllo: Controllo del grado di riciclabilità <i>Controllare che nelle fasi manutentive vengano impiegati materiali,, elementi e componenti con un elevato grado di riciclabilità.</i>	Controllo	quando occorre
01.05.09.C02	Controllo: Controllo del grado di riciclabilità <i>Controllare che nelle fasi manutentive vengano impiegati materiali,, elementi e componenti con un elevato grado di riciclabilità.</i>	Controllo	quando occorre
01.05.08.C02	Controllo: Controllo del grado di riciclabilità <i>Controllare che nelle fasi manutentive vengano impiegati materiali,, elementi e componenti con un elevato grado di riciclabilità.</i>	Controllo	quando occorre

Codice	Elementi Manutenibili / Requisiti e Prestazioni / Controlli	Tipologia	Frequenza
01.05.07.C02	Controllo: Controllo del grado di riciclabilità <i>Controllare che nelle fasi manutentive vengano impiegati materiali,, elementi e componenti con un elevato grado di riciclabilità.</i>	Controllo	quando occorre
01.05.06.C02	Controllo: Controllo del grado di riciclabilità <i>Controllare che nelle fasi manutentive vengano impiegati materiali,, elementi e componenti con un elevato grado di riciclabilità.</i>	Controllo	quando occorre
01.05.05.C02	Controllo: Controllo del grado di riciclabilità <i>Controllare che nelle fasi manutentive vengano impiegati materiali,, elementi e componenti con un elevato grado di riciclabilità.</i>	Controllo	quando occorre
01.05.04.C02	Controllo: Controllo del grado di riciclabilità <i>Controllare che nelle fasi manutentive vengano impiegati materiali,, elementi e componenti con un elevato grado di riciclabilità.</i>	Controllo	quando occorre
01.05.03.C02	Controllo: Controllo del grado di riciclabilità <i>Controllare che nelle fasi manutentive vengano impiegati materiali,, elementi e componenti con un elevato grado di riciclabilità.</i>	Controllo	quando occorre
01.05.02.C03	Controllo: Controllo del grado di riciclabilità <i>Controllare che nelle fasi manutentive vengano impiegati materiali,, elementi e componenti con un elevato grado di riciclabilità.</i>	Controllo	quando occorre
01.05.01.C02	Controllo: Controllo del grado di riciclabilità <i>Controllare che nelle fasi manutentive vengano impiegati materiali,, elementi e componenti con un elevato grado di riciclabilità.</i>	Controllo	quando occorre
01.05.R24	Requisito: Utilizzo di materiali, elementi e componenti caratterizzati da un'elevata durabilità <i>Utilizzo razionale delle risorse attraverso l'impiego di materiali con una elevata durabilità.</i> <ul style="list-style-type: none"> • Livello minimo della prestazione: <i>Nella fase progettuale bisogna garantire una adeguata percentuale di elementi costruttivi caratterizzati da una durabilità elevata.</i> • Riferimenti normativi: <i>D.M. Ambiente 8.5.2003, n. 203; D.Lgs. 3.4.2006, n. 152; C.M. Ambiente 15.7.2005, n. 5205; Dir. 2008/98/CE; C.M. Ambiente 19.7.2005; UNI EN ISO 14020; UNI EN ISO 14021; UNI EN ISO 14024; UNI EN ISO 14025; UNI 11277; D.M. Ambiente 11.10.2017.</i> 		
01.05.17.C03	Controllo: Controllo impiego di materiali durevoli <i>Verificare che nelle fasi manutentive degli elementi vengano utilizzati componenti caratterizzati da una durabilità elevata.</i>	Verifica	quando occorre
01.05.16.C03	Controllo: Controllo impiego di materiali durevoli <i>Verificare che nelle fasi manutentive degli elementi vengano utilizzati componenti caratterizzati da una durabilità elevata.</i>	Verifica	quando occorre
01.05.09.C03	Controllo: Controllo impiego di materiali durevoli <i>Verificare che nelle fasi manutentive degli elementi vengano utilizzati componenti caratterizzati da una durabilità elevata.</i>	Verifica	quando occorre
01.05.07.C03	Controllo: Controllo impiego di materiali durevoli <i>Verificare che nelle fasi manutentive degli elementi vengano utilizzati componenti caratterizzati da una durabilità elevata.</i>	Verifica	quando occorre
01.05.06.C03	Controllo: Controllo impiego di materiali durevoli	Verifica	quando occorre

Codice	Elementi Manutenibili / Requisiti e Prestazioni / Controlli	Tipologia	Frequenza
01.05.01.C03	<p>Verificare che nelle fasi manutentive degli elementi vengano utilizzati componenti caratterizzati da una durabilità elevata.</p> <p>Controllo: Controllo impiego di materiali durevoli</p> <p>Verificare che nelle fasi manutentive degli elementi vengano utilizzati componenti caratterizzati da una durabilità elevata.</p>	Verifica	quando occorre

01.06 - Pareti esterne

Codice	Elementi Manutenibili / Requisiti e Prestazioni / Controlli	Tipologia	Frequenza
01.06	Pareti esterne		
01.06.R25	<p>Requisito: Utilizzo di materiali, elementi e componenti ad elevato potenziale di riciclabilità</p> <p><i>Utilizzo di materiali, elementi e componenti con un elevato grado di riciclabilità</i></p> <ul style="list-style-type: none"> • Livello minimo della prestazione: <i>Calcolare la percentuale di materiali da avviare ai processi di riciclaggio. Determinare la percentuale in termini di quantità (kg) o di superficie (mq) di materiale impiegato nell'elemento tecnico in relazione all'unità funzionale assunta.</i> • Riferimenti normativi: <i>D.M. Ambiente 8.5.2003, n. 203; D.Lgs. 3.4.2006, n. 152; C.M. Ambiente 15.7.2005, n. 5205; Dir. 2008/98/CE; C.M. Ambiente 19.7.2005; UNI EN ISO 14020; UNI EN ISO 14021; UNI EN ISO 14024; UNI EN ISO 14025; UNI 11277; D.M. Ambiente 11.10.2017.</i> 		
01.06.03.C03	<p>Controllo: Controllo del grado di riciclabilità</p> <p><i>Controllare che nelle fasi manutentive vengano impiegati materiali,, elementi e componenti con un elevato grado di riciclabilità.</i></p>	Controllo	quando occorre
01.06.02.C02	<p>Controllo: Controllo del grado di riciclabilità</p> <p><i>Controllare che nelle fasi manutentive vengano impiegati materiali,, elementi e componenti con un elevato grado di riciclabilità.</i></p>	Controllo	quando occorre
01.06.01.C02	<p>Controllo: Controllo del grado di riciclabilità</p> <p><i>Controllare che nelle fasi manutentive vengano impiegati materiali,, elementi e componenti con un elevato grado di riciclabilità.</i></p>	Controllo	quando occorre
01.06.R26	<p>Requisito: Utilizzo di tecniche costruttive che facilitino il disassemblaggio a fine vita</p> <p><i>Utilizzo razionale delle risorse attraverso la selezione di tecniche costruttive che rendano agevole il disassemblaggio alla fine del ciclo di vita</i></p> <ul style="list-style-type: none"> • Livello minimo della prestazione: <i>Nella fase progettuale bisogna garantire una adeguata percentuale di sistemi costruttivi che facilitano il disassemblaggio alla fine del ciclo di vita</i> • Riferimenti normativi: <i>D.M. Ambiente 8.5.2003, n. 203; D.Lgs. 3.4.2006, n. 152; C.M. Ambiente 15.7.2005, n. 5205; Dir. 2008/98/CE; C.M. Ambiente 19.7.2005; UNI EN ISO 14020; UNI EN ISO 14021; UNI EN ISO 14024; UNI EN ISO 14025; UNI 11277; D.M. Ambiente 11.10.2017.</i> 		
01.06.R27	<p>Requisito: Utilizzo di materiali, elementi e componenti caratterizzati da un'elevata durabilità</p> <p><i>Utilizzo razionale delle risorse attraverso l'impiego di materiali con una elevata durabilità.</i></p> <ul style="list-style-type: none"> • Livello minimo della prestazione: <i>Nella fase progettuale bisogna garantire una adeguata percentuale di elementi costruttivi</i> 		

Codice	Elementi Manutenibili / Requisiti e Prestazioni / Controlli	Tipologia	Frequenza
	<i>caratterizzati da una durabilità elevata.</i>		
01.06.03.C04	Controllo: Controllo impiego di materiali durevoli <i>Verificare che nelle fasi manutentive degli elementi vengano utilizzati componenti caratterizzati da una durabilità elevata.</i>	Verifica	quando occorre
01.06.02.C03	Controllo: Controllo impiego di materiali durevoli <i>Verificare che nelle fasi manutentive degli elementi vengano utilizzati componenti caratterizzati da una durabilità elevata.</i>	Verifica	quando occorre
01.06.01.C03	Controllo: Controllo impiego di materiali durevoli <i>Verificare che nelle fasi manutentive degli elementi vengano utilizzati componenti caratterizzati da una durabilità elevata.</i>	Verifica	quando occorre

01.07 - Recinzioni e cancelli

Codice	Elementi Manutenibili / Requisiti e Prestazioni / Controlli	Tipologia	Frequenza
01.07	Recinzioni e cancelli		
01.07.R08	Requisito: Utilizzo di materiali, elementi e componenti ad elevato potenziale di riciclabilità <i>Utilizzo di materiali, elementi e componenti con un elevato grado di riciclabilità</i>		
	<ul style="list-style-type: none"> • Livello minimo della prestazione: <i>Calcolare la percentuale di materiali da avviare ai processi di riciclaggio. Determinare la percentuale in termini di quantità (kg) o di superficie (mq) di materiale impiegato nell'elemento tecnico in relazione all'unità funzionale assunta.</i> • Riferimenti normativi: <i>D.M. Ambiente 8.5.2003, n. 203; D.Lgs. 3.4.2006, n. 152; C.M. Ambiente 15.7.2005, n. 5205; Dir. 2008/98/CE; C.M. Ambiente 19.7.2005; UNI EN ISO 14020; UNI EN ISO 14021; UNI EN ISO 14024; UNI EN ISO 14025; UNI 11277; D.M. Ambiente 11.10.2017.</i> 		
01.07.12.C02	Controllo: Controllo del grado di riciclabilità <i>Controllare che nelle fasi manutentive vengano impiegati materiali,, elementi e componenti con un elevato grado di riciclabilità.</i>	Controllo	quando occorre
01.07.11.C02	Controllo: Controllo del grado di riciclabilità <i>Controllare che nelle fasi manutentive vengano impiegati materiali,, elementi e componenti con un elevato grado di riciclabilità.</i>	Controllo	quando occorre
01.07.10.C02	Controllo: Controllo del grado di riciclabilità <i>Controllare che nelle fasi manutentive vengano impiegati materiali,, elementi e componenti con un elevato grado di riciclabilità.</i>	Controllo	quando occorre
01.07.09.C02	Controllo: Controllo del grado di riciclabilità <i>Controllare che nelle fasi manutentive vengano impiegati materiali,, elementi e componenti con un elevato grado di riciclabilità.</i>	Controllo	quando occorre
01.07.08.C02	Controllo: Controllo del grado di riciclabilità <i>Controllare che nelle fasi manutentive vengano impiegati materiali,, elementi e componenti con un elevato grado di riciclabilità.</i>	Controllo	quando occorre

Codice	Elementi Manutenibili / Requisiti e Prestazioni / Controlli	Tipologia	Frequenza
01.07.07.C02	Controllo: Controllo del grado di riciclabilità <i>Controllare che nelle fasi manutentive vengano impiegati materiali,, elementi e componenti con un elevato grado di riciclabilità.</i>	Controllo	quando occorre
01.07.06.C02	Controllo: Controllo del grado di riciclabilità <i>Controllare che nelle fasi manutentive vengano impiegati materiali,, elementi e componenti con un elevato grado di riciclabilità.</i>	Controllo	quando occorre
01.07.05.C02	Controllo: Controllo del grado di riciclabilità <i>Controllare che nelle fasi manutentive vengano impiegati materiali,, elementi e componenti con un elevato grado di riciclabilità.</i>	Controllo	quando occorre
01.07.04.C02	Controllo: Controllo del grado di riciclabilità <i>Controllare che nelle fasi manutentive vengano impiegati materiali,, elementi e componenti con un elevato grado di riciclabilità.</i>	Controllo	quando occorre
01.07.03.C03	Controllo: Controllo del grado di riciclabilità <i>Controllare che nelle fasi manutentive vengano impiegati materiali,, elementi e componenti con un elevato grado di riciclabilità.</i>	Controllo	quando occorre
01.07.02.C03	Controllo: Controllo del grado di riciclabilità <i>Controllare che nelle fasi manutentive vengano impiegati materiali,, elementi e componenti con un elevato grado di riciclabilità.</i>	Controllo	quando occorre
01.07.R09	Requisito: Utilizzo di tecniche costruttive che facilitino il disassemblaggio a fine vita <i>Utilizzo razionale delle risorse attraverso la selezione di tecniche costruttive che rendano agevole il disassemblaggio alla fine del ciclo di vita</i> <ul style="list-style-type: none"> • Livello minimo della prestazione: <i>Nella fase progettuale bisogna garantire una adeguata percentuale di sistemi costruttivi che facilitano il disassemblaggio alla fine del ciclo di vita</i> • Riferimenti normativi: <i>D.M. Ambiente 8.5.2003, n. 203; D.Lgs. 3.4.2006, n. 152; C.M. Ambiente 15.7.2005, n. 5205; Dir. 2008/98/CE; C.M. Ambiente 19.7.2005; UNI EN ISO 14020; UNI EN ISO 14021; UNI EN ISO 14024; UNI EN ISO 14025; UNI 11277; D.M. Ambiente 11.10.2017.</i> 		
01.07.03.C04	Controllo: Controllo delle tecniche di disassemblaggio <i>Verificare che gli elementi ed i componenti costituenti siano caratterizzati da tecniche di agevole disassemblaggio.</i>	Verifica	quando occorre

01.08 - Impianto elettrico industriale

Codice	Elementi Manutenibili / Requisiti e Prestazioni / Controlli	Tipologia	Frequenza
01.08	Impianto elettrico industriale		
01.08.R09	Requisito: Utilizzo di materiali, elementi e componenti caratterizzati da un'elevata durabilità <i>Utilizzo razionale delle risorse attraverso l'impiego di materiali con una elevata durabilità.</i> <ul style="list-style-type: none"> • Livello minimo della prestazione: <i>Nella fase progettuale bisogna garantire una adeguata percentuale di elementi costruttivi caratterizzati da una durabilità elevata.</i> • Riferimenti normativi: <i>D. M. Ambiente 8.5.2003, n.203; D.Lgs. 3.4.2006, n. 152; C. M. Ambiente 15.7.2005, n.5205; Dir. 2008/98/CE; C. M. Ambiente 19.7.2005; UNI EN ISO 14020; UNI</i> 		

Codice	Elementi Manutenibili / Requisiti e Prestazioni / Controlli	Tipologia	Frequenza
01.08.06.C02	<p><i>EN ISO 14021; UNI EN ISO 14024; UNI EN ISO 14025; UNI 11277; D.M. Ambiente 11.10.2017.</i></p> <p>Controllo: Controllo strutturale</p> <p><i>Verificare la struttura dell'elemento e in caso di sostituzione utilizzare materiali con le stesse caratteristiche e con elevata durabilità.</i></p>	Ispezione a vista	ogni mese
01.08.01.C06	<p>Controllo: Verifica campi elettromagnetici</p> <p><i>Eeguire la misurazione dei livelli di inquinamento elettromagnetico.</i></p>	Misurazioni	ogni 3 mesi
01.08.R10	<p>Requisito: Utilizzo di tecniche costruttive che facilitino il disassemblaggio a fine vita</p> <p><i>Utilizzo razionale delle risorse attraverso la selezione di tecniche costruttive che rendano agevole il disassemblaggio alla fine del ciclo di vita.</i></p> <ul style="list-style-type: none"> • Livello minimo della prestazione: <i>Nella fase progettuale bisogna garantire una adeguata percentuale di sistemi costruttivi che facilitano il disassemblaggio alla fine del ciclo di vita.</i> <p>• Riferimenti normativi: <i>D. M. Ambiente 8.5.2003, n.203; D.Lgs. 3.4.2006, n. 152; C. M. Ambiente 15.7.2005, n.5205; Dir. 2008/98/CE; C. M. Ambiente 19.7.2005; UNI EN ISO 14020; UNI EN ISO 14021; UNI EN ISO 14024; UNI EN ISO 14025; UNI 11277; D.M. Ambiente 11.10.2017.</i></p>		
01.08.06.C02	<p>Controllo: Controllo strutturale</p> <p><i>Verificare la struttura dell'elemento e in caso di sostituzione utilizzare materiali con le stesse caratteristiche e con elevata durabilità.</i></p>	Ispezione a vista	ogni mese

Utilizzo razionale delle risorse climatiche ed energetiche - requisiti geometrici e fisici

01 - <nuovo> ...

01.01 - Sistemi eolici

Codice	Elementi Manutenibili / Requisiti e Prestazioni / Controlli	Tipologia	Frequenza
01.01	Sistemi eolici		
01.01.R07	<p>Requisito: Utilizzo passivo di fonti rinnovabili per il riscaldamento</p> <p><i>Utilizzo razionale delle risorse climatiche ed energetiche derivanti da fonti rinnovabili per il riscaldamento</i></p> <ul style="list-style-type: none"> • Livello minimo della prestazione: <i>In fase progettuale assicurare una percentuale di superficie irraggiata direttamente dal sole. In particolare, al 21 dicembre alle ore 12 (solari), non inferiore ad 1/3 dell'area totale delle chiusure esterne verticali e con un numero ore di esposizione media alla radiazione solare diretta. In caso di cielo sereno, con chiusure esterne trasparenti, collocate sulla facciata orientata a Sud ($\pm 20^\circ$) non inferiore al 60% della durata del giorno, al 21 dicembre.</i> • Riferimenti normativi: <i>D.Lgs. 18.7.2016, n. 141; D.M. Ambiente 24.5.2016; UNI TS 11300; UNI EN ISO 10211; UNI EN ISO 14683; UNI EN ISO 10077-1; UNI 11277; D.M. Ambiente 11.10.2017.</i> 		
01.01.R08	<p>Requisito: Utilizzo passivo di fonti rinnovabili per il raffrescamento e la ventilazione igienico-sanitaria</p> <p><i>Utilizzo razionale delle risorse attraverso l'impiego di fonti rinnovabili per il raffrescamento e la ventilazione igienico-sanitaria</i></p> <ul style="list-style-type: none"> • Livello minimo della prestazione: <i>I sistemi di controllo termico dovranno essere configurati secondo la normativa di settore. Essi potranno essere costituiti da elementi quali: schermature, vetri con proprietà di trasmissione solare selettiva, ecc.. Le diverse tecniche di dissipazione utilizzano lo scambio termico dell'ambiente confinato con pozzi termici naturali, come l'aria, l'acqua, il terreno, mediante la ventilazione naturale, il raffrescamento derivante dalla massa termica, dal geotermico, ecc...</i> • Riferimenti normativi: <i>D.Lgs. 9.4.2008, n. 81; Reg. EU (CLP) n. 1272/08; ISPESL, Linee Guida - Microclima, 6.2006; Accordo Stato-Regioni, Linee Guida Ambienti Confinati, 27.9.2001; Valori Limite di Soglia (TLV) e Indici Biologici di Esposizione (IBE), AIDII 1997 e ACGIH 2002; Collana Quaderni del Ministero della Salute; UNI EN 12792; UNI EN 15251; UNI 11277; D.M. Ambiente 11.10.2017.</i> 		
01.01.R09	<p>Requisito: Utilizzo passivo di fonti rinnovabili per l'illuminazione</p> <p><i>Utilizzo razionale delle risorse attraverso l'impiego di fonti rinnovabili per l'illuminazione</i></p> <ul style="list-style-type: none"> • Livello minimo della prestazione: <i>I parametri relativi all'utilizzo delle risorse climatiche ed energetiche dovranno rispettare i limiti previsti dalla normativa vigente</i> • Riferimenti normativi: <i>UNI/TS 11300-2/3/4/5:2016; D.Lgs. 19.8.2005, n. 192; Dir. 2010/31/UE; UNI EN 15193; UNI 11277; D.M. Ambiente 11.10.2017.</i> 		

01.05 - Coperture piane

Codice	Elementi Manutenibili / Requisiti e Prestazioni / Controlli	Tipologia	Frequenza
01.05	Coperture piane		
01.05.R29	<p>Requisito: Isolamento termico dall'utilizzo di materiali con elevata resistenza termica</p> <p><i>Devono essere previsti materiali e tecnologie ad elevata resistenza termica.</i></p> <ul style="list-style-type: none"> • Livello minimo della prestazione: <i>Le dispersioni di calore attraverso l'involucro edilizio dovranno essere ridotte mediante l'utilizzo di componenti (opachi e vetrati) ad elevata resistenza termica. I livelli minimi di riferimento da rispettare sono rappresentati dai valori limite del coefficiente volumico di dispersione secondo la normativa vigente.</i> • Riferimenti normativi: <i>D. Lgs. 18.7.2016, n.141; D. M. 24.5.2016; UNI TS 11300; UNI EN ISO 10211; UNI EN ISO 14683; UNI EN ISO 10077-1; UNI 11277; D.M. Ambiente 11.10.2017.</i> 		
01.05.03.C03	<p>Controllo: Controllo uso materiali ad elevata resistenza termica</p> <p><i>Verificare che nelle fasi manutentive vengano utilizzati materiali e tecnologie ad elevata resistenza termica.</i></p>	Verifica	quando occorre
01.05.02.C02	<p>Controllo: Controllo uso materiali ad elevata resistenza termica</p> <p><i>Verificare che nelle fasi manutentive vengano utilizzati materiali e tecnologie ad elevata resistenza termica.</i></p>	Verifica	quando occorre

01.06 - Pareti esterne

Codice	Elementi Manutenibili / Requisiti e Prestazioni / Controlli	Tipologia	Frequenza
01.06	Pareti esterne		
01.06.R28	<p>Requisito: Isolamento termico dall'utilizzo di materiali con elevata resistenza termica</p> <p><i>Devono essere previsti materiali e tecnologie ad elevata resistenza termica.</i></p> <ul style="list-style-type: none"> • Livello minimo della prestazione: <i>Le dispersioni di calore attraverso l'involucro edilizio dovranno essere ridotte mediante l'utilizzo di componenti (opachi e vetrati) ad elevata resistenza termica. I livelli minimi di riferimento da rispettare sono rappresentati dai valori limite del coefficiente volumico di dispersione secondo la normativa vigente.</i> • Riferimenti normativi: <i>D. Lgs. 18.7.2016, n.141; D. M. 24.5.2016; UNI TS 11300; UNI EN ISO 10211; UNI EN ISO 14683; UNI EN ISO 10077-1; UNI 11277; D.M. Ambiente 11.10.2017.</i> 		
01.06.02.C05	<p>Controllo: Controllo uso materiali ad elevata resistenza termica</p> <p><i>Verificare che nelle fasi manutentive vengano utilizzati materiali e tecnologie ad elevata resistenza termica.</i></p>	Verifica	quando occorre
01.06.01.C05	<p>Controllo: Controllo uso materiali ad elevata resistenza termica</p> <p><i>Verificare che nelle fasi manutentive vengano utilizzati materiali e tecnologie ad elevata resistenza termica.</i></p>	Verifica	quando occorre

Codice	Elementi Manutenibili / Requisiti e Prestazioni / Controlli	Tipologia	Frequenza
01.01	Sistemi eolici		
01.01.R06	<p>Requisito: Riduzione del fabbisogno d'energia primaria</p> <p><i>Utilizzo razionale delle risorse climatiche ed energetiche mediante la riduzione del fabbisogno d'energia primaria.</i></p> <ul style="list-style-type: none"> • Livello minimo della prestazione: <i>L'impiego di tecnologie efficienti per l'ottimizzazione energetica del sistema complessivo edificio-impianto, nella fase progettuale, dovrà essere incrementata mediante fonti rinnovabili rispetto ai livelli standard riferiti dalla normativa vigente.</i> • Riferimenti normativi: <i>UNI/TS 11300-2/3/4/5:2016; D.Lgs. 19.8.2005, n. 192; Dir. 2010/31/UE; UNI EN 15193; UNI 11277; D.M. Ambiente 11.10.2017.</i> 		
01.01.17.C04	<p>Controllo: Controllo energia prodotta</p> <p><i>Verificare la quantità di energia prodotta dall'impianto rispetto a quella indicata dal produttore in condizioni normali di funzionamento.</i></p>	TEST - Controlli con apparecchiature	ogni mese
01.01.07.C04	<p>Controllo: Controllo energia prodotta</p> <p><i>Verificare la quantità di energia prodotta dall'impianto rispetto a quella indicata dal produttore in condizioni normali di funzionamento.</i></p>	TEST - Controlli con apparecchiature	ogni mese
01.01.06.C02	<p>Controllo: Controllo energia prodotta</p> <p><i>Verificare la quantità di energia prodotta dall'impianto rispetto a quella indicata dal produttore in condizioni normali di funzionamento.</i></p>	TEST - Controlli con apparecchiature	ogni mese
01.01.02.C02	<p>Controllo: Controllo energia prodotta</p> <p><i>Verificare la quantità di energia prodotta dall'impianto rispetto a quella indicata dal produttore in condizioni normali di funzionamento.</i></p>	TEST - Controlli con apparecchiature	ogni mese

01.08 - Impianto elettrico industriale

Codice	Elementi Manutenibili / Requisiti e Prestazioni / Controlli	Tipologia	Frequenza
01.08	Impianto elettrico industriale		
01.08.R12	<p>Requisito: Riduzione del fabbisogno d'energia primaria</p> <p><i>Utilizzo razionale delle risorse climatiche ed energetiche mediante la riduzione del fabbisogno d'energia primaria.</i></p> <ul style="list-style-type: none"> • Livello minimo della prestazione: <i>L'impiego di tecnologie efficienti per l'ottimizzazione energetica del sistema complessivo edificio-impianto, nella fase progettuale, dovrà essere incrementata mediante fonti rinnovabili rispetto ai livelli standard riferiti dalla normativa vigente.</i> • Riferimenti normativi: <i>UNI/TS 11300-2/3/4/5:2016; D.Lgs. 19.8.2005, n. 192; Dir. 2010/31/UE; UNI EN 15193; UNI 11277; D.M. Ambiente 11.10.2017.</i> 		

Utilizzo razionale delle risorse derivanti da scarti e rifiuti

01

01.06 - Pareti esterne

Codice	Elementi Manutenibili / Requisiti e Prestazioni / Controlli	Tipologia	Frequenza
01.06	Pareti esterne		
01.06.R31	<p>Requisito: Valutazione delle potenzialità di riciclo dei materiali</p> <p><i>Valorizzare i processi di riciclaggio e di riuso favorendo le rivalutazione degli elementi tecnici una volta dismessi.</i></p> <ul style="list-style-type: none"> • Livello minimo della prestazione: <i>Calcolare la percentuale di materiali da avviare ai processi di riciclaggio.</i> <p><i>Determinare la percentuale in termini di quantità (kg) o di superficie (mq) di materiale impiegato nell'elemento tecnico in relazione all'unità funzionale assunta.</i></p> <ul style="list-style-type: none"> • Riferimenti normativi: <i>D.M. Ambiente 8.5.2003, n. 203; D.Lgs. 3.4.2006, n. 152; C.M. Ambiente 15.7.2005, n. 5205; Dir. 2008/98/CE; C.M. Ambiente 19.7.2005; UNI EN ISO 14020; UNI EN ISO 14021; UNI EN ISO 14024; UNI EN ISO 14025; UNI 11277; D.M. Ambiente 11.10.2017.</i> 		

Codice	Elementi Manutenibili / Requisiti e Prestazioni / Controlli	Tipologia	Frequenza
01.05	Coperture piane		
01.05.R08	<p>Requisito: Regolarità delle finiture</p> <p><i>La copertura deve avere gli strati superficiali in vista privi di difetti, fessurazioni, scagliature o screpolature superficiali e/o comunque esenti da caratteri che possano rendere difficile la lettura formale.</i></p> <ul style="list-style-type: none"> • Livello minimo della prestazione: <i>In particolare per i prodotti per coperture continue si fa riferimento alle specifiche previste dalle norme UNI relative alle caratteristiche dimensionali (lunghezza, larghezza, spessore, ortogonalità, ecc.): UNI 8091. Edilizia. Coperture. Terminologia geometrica.</i> • Riferimenti normativi: <i>UNI 8091; UNI 8089; UNI 8178; UNI 8627.</i> 		
01.05.04	Strato di continuità		
01.05.04.R01	<p>Requisito: (Attitudine al) controllo della regolarità geometrica</p> <p><i>Lo strato di continuità deve avere gli strati superficiali in vista privi di difetti geometrici che possono compromettere l'aspetto e la funzionalità.</i></p> <ul style="list-style-type: none"> • Livello minimo della prestazione: <i>Si fa riferimento alle specifiche previste dalle norme UNI relative alle caratteristiche dimensionali dei materiali utilizzati (calcestruzzo armato o non; malta o conglomerato bituminoso; asfalto colato o malta asphaltica; fogli a base di prodotti bituminosi; ecc.).</i> • Riferimenti normativi: <i>UNI 8089; UNI 8091; UNI 8178; UNI 8627.</i> 		
01.05.06	Strato di pendenza		
01.05.06.R01	<p>Requisito: (Attitudine al) controllo della regolarità geometrica</p> <p><i>Lo strato di pendenza deve avere gli strati superficiali in vista privi di difetti geometrici che possono compromettere l'aspetto e la funzionalità.</i></p> <ul style="list-style-type: none"> • Livello minimo della prestazione: <i>Si fa riferimento alle specifiche previste dalle norme UNI relative alle caratteristiche dimensionali dei materiali utilizzati (calcestruzzo cellulare; calcestruzzo alleggerito o non; conglomerato di cemento; argilla espansa; sabbia e acqua; elementi portanti secondari dello strato di ventilazione; ecc.).</i> • Riferimenti normativi: <i>UNI 8089; UNI 8091; UNI 8178; UNI 8627.</i> 		
01.05.13	Strato di tenuta con membrane bituminose		
01.05.13.R01	<p>Requisito: (Attitudine al) controllo della regolarità geometrica</p> <p><i>La copertura deve avere gli strati superficiali in vista privi di difetti geometrici che possono compromettere l'aspetto e la funzionalità.</i></p> <ul style="list-style-type: none"> • Livello minimo della prestazione: <i>In particolare per i prodotti costituenti lo strato di tenuta con membrane si fa riferimento alle specifiche previste dalle norme UNI relative alle caratteristiche dimensionali (lunghezza, larghezza, spessore, ecc.).</i> • Riferimenti normativi: <i>UNI EN 1848-1/2; UNI EN 1849-1/2; UNI EN 1850-1/2; UNI EN 13707.</i> 		
01.05.14	Strato di tenuta con membrane sintetiche		

Codice	Elementi Manutenibili / Requisiti e Prestazioni / Controlli	Tipologia	Frequenza
01.05.14.R01	<p>Requisito: (Attitudine al) controllo della regolarità geometrica</p> <p><i>La copertura deve avere gli strati superficiali in vista privi di difetti geometrici che possono compromettere l'aspetto e la funzionalità.</i></p> <ul style="list-style-type: none"> • Livello minimo della prestazione: <i>In particolare per i prodotti costituenti lo strato di tenuta con membrane si fa riferimento alle specifiche previste dalle norme UNI relative alle caratteristiche dimensionali (lunghezza, larghezza, spessore, ecc.).</i> • Riferimenti normativi: <i>UNI EN 1848-1/2; UNI EN 1849-1/2; UNI EN 1850-1/2; UNI EN 13707.</i> 		

01.06 - Pareti esterne

Codice	Elementi Manutenibili / Requisiti e Prestazioni / Controlli	Tipologia	Frequenza
01.06	Pareti esterne		
01.06.R10	<p>Requisito: Regolarità delle finiture</p> <p><i>Le pareti debbono avere gli strati superficiali in vista privi di difetti, fessurazioni, scagliature o screpolature superficiali e/o comunque esenti da caratteri che possano rendere difficile la lettura formale.</i></p> <ul style="list-style-type: none"> • Livello minimo della prestazione: <i>I livelli minimi variano in funzione delle varie esigenze di aspetto come: la planarità; l'assenza di difetti superficiali; l'omogeneità di colore; l'omogeneità di brillantezza; l'omogeneità di insudiciamento, ecc..</i> • Riferimenti normativi: <i>UNI 7959; UNI 7823; UNI 8290-2; UNI 8813; UNI 8941-1/2/3; UNI EN 771-1/3/4/5/6; UNI EN ISO 10545-2.</i> 		
01.06.03.C02	<p>Controllo: Controllo zone esposte</p> <p><i>Controllare mediante metodi non distruttivi (colpi di martello sull'intonaco) le zone esposte all'intemperie al fine di localizzare eventuali distacchi e/o altre anomalie.</i></p>	Controllo	ogni 6 mesi
01.06.03.C01	<p>Controllo: Controllo facciata</p> <p><i>Controllo della facciata e delle parti a vista. Controllo di eventuali anomalie.</i></p>	Controllo a vista	ogni 6 mesi
01.06.02.C01	<p>Controllo: Controllo facciata</p> <p><i>Controllo della facciata e dello stato dei corsi di malta. Controllo di eventuali anomalie.</i></p>	Controllo a vista	ogni 3 anni
01.06.01.C01	<p>Controllo: Controllo facciata</p> <p><i>Controllo della facciata e dello stato dei corsi di malta. Controllo di eventuali anomalie.</i></p>	Controllo a vista	ogni 3 anni

3.3.1 SOTTOPROGRAMMA DEI CONTROLLI

01 - <nuovo> ...

01.01 - Sistemi eolici

Codice	Elementi Manutenibili / Controlli	Tipologia	Frequenza
01.01.01	Anemometro		
01.01.01.C01	Controllo: Controllo generale <i>Eseguire un controllo dei sensori in seguito ad eventi meteo eccezionali.</i> <ul style="list-style-type: none"> Anomalie riscontrabili: 1) <i>Anomalie sistema di trasmissione;</i> 2) <i>Anomalie sensore.</i> Ditte specializzate: <i>Specializzati vari.</i> 	Controllo a vista	quando occorre
01.01.01.C02	Controllo: Funzionalità sensore <i>Effettuare il test di funzionamento ad ogni messa in funzione.</i> <ul style="list-style-type: none"> Anomalie riscontrabili: 1) <i>Anomalie sensore.</i> Ditte specializzate: <i>Specializzati vari.</i> 	TEST - Controlli con apparecchiature	quando occorre
01.01.01.C03	Controllo: Controllo stabilità <i>Controllare la stabilità dell'elemento e che il materiale utilizzato sia idoneo alla funzione garantendo la sicurezza dei fruitori.</i> <ul style="list-style-type: none"> Requisiti da verificare: 1) <i>Utilizzo di materiali, elementi e componenti caratterizzati da un'elevata durabilità.</i> Anomalie riscontrabili: 1) <i>Difetti di stabilità.</i> Ditte specializzate: <i>Tecnico sistemi eolici.</i> 	Ispezione a vista	ogni 2 mesi
01.01.02	Batterie di accumulo		
01.01.02.C02	Controllo: Controllo energia prodotta <i>Verificare la quantità di energia prodotta dall'impianto rispetto a quella indicata dal produttore in condizioni normali di funzionamento.</i> <ul style="list-style-type: none"> Requisiti da verificare: 1) <i>Controllo consumi;</i> 2) <i>Riduzione del fabbisogno d'energia primaria.</i> Anomalie riscontrabili: 1) <i>Sbalzi di tensione.</i> Ditte specializzate: <i>Tecnico sistemi eolici.</i> 	TEST - Controlli con apparecchiature	ogni mese
01.01.02.C01	Controllo: Controllo generale <i>Verificare le connessioni dei vari elementi collegati alla apparecchiatura. Verificare la funzionalità delle spie luminose del pannello e dei fusibili di protezione.</i> <ul style="list-style-type: none"> Anomalie riscontrabili: 1) <i>Difetti di connessione;</i> 2) <i>Perdite di tensione.</i> Ditte specializzate: <i>Elettricista.</i> 	Ispezione a vista	ogni 3 mesi
01.01.03	Cavidotti interrati		
01.01.03.C02	Controllo: Controllo stabilità <i>Controllare la stabilità dell'elemento e che il materiale utilizzato sia idoneo alla funzione garantendo la sicurezza dei fruitori.</i> <ul style="list-style-type: none"> Requisiti da verificare: 1) <i>Utilizzo di materiali, elementi e componenti caratterizzati da un'elevata durabilità.</i> Anomalie riscontrabili: 1) <i>Difetti di stabilità.</i> Ditte specializzate: <i>Tecnico sistemi eolici.</i> 	Ispezione a vista	ogni 2 mesi

Codice	Elementi Manutenibili / Controlli	Tipologia	Frequenza
01.01.03.C01	Controllo: Controllo tenuta <i>Verificare l'integrità dei cavidotti con particolare attenzione ai raccordi tra i vari tronchi.</i> • Anomalie riscontrabili: 1) <i>Corrosione armature;</i> 2) <i>Erosione;</i> 3) <i>Penetrazione di radici.</i> • Ditte specializzate: <i>Elettricista.</i>	Controllo a vista	ogni 6 mesi
01.01.04	Circuito di raffreddamento		
01.01.04.C03	Controllo: Controllo stabilità <i>Controllare la stabilità dell'elemento e che il materiale utilizzato sia idoneo alla funzione garantendo la sicurezza dei fruitori.</i> • Requisiti da verificare: 1) <i>Utilizzo di materiali, elementi e componenti caratterizzati da un'elevata durabilità.</i> • Anomalie riscontrabili: 1) <i>Difetti di stabilità.</i> • Ditte specializzate: <i>Tecnico sistemi eolici.</i>	Ispezione a vista	ogni 2 mesi
01.01.04.C01	Controllo: Controllo generale <i>Verificare lo stato generale del sistema di raffreddamento e che non ci siano perdite di olio e/o acqua.</i> • Requisiti da verificare: 1) <i>(Attitudine al) controllo del rumore prodotto.</i> • Anomalie riscontrabili: 1) <i>Anomalie delle sonde termiche;</i> 2) <i>Anomalie dei termoregolatori;</i> 3) <i>Difetti delle connessioni.</i> • Ditte specializzate: <i>Elettricista.</i>	Ispezione a vista	ogni anno
01.01.04.C02	Controllo: Controllo vasca olio <i>Verificare che la vasca di raccolta dell'olio sia efficiente.</i> • Anomalie riscontrabili: 1) <i>Difetti di pressione.</i> • Ditte specializzate: <i>Elettricista.</i>	Ispezione	ogni anno
01.01.05	Conduttori di protezione		
01.01.05.C01	Controllo: Controllo generale <i>Verificare con controlli a campione che i conduttori di protezione arrivino fino al nodo equipotenziale.</i> • Requisiti da verificare: 1) <i>Resistenza alla corrosione.</i> • Anomalie riscontrabili: 1) <i>Difetti di connessione.</i> • Ditte specializzate: <i>Elettricista.</i>	Ispezione strumentale	ogni mese
01.01.05.C02	Controllo: Controllo stabilità <i>Controllare la stabilità dell'elemento e che il materiale utilizzato sia idoneo alla funzione garantendo la sicurezza dei fruitori.</i> • Requisiti da verificare: 1) <i>Utilizzo di materiali, elementi e componenti caratterizzati da un'elevata durabilità.</i> • Anomalie riscontrabili: 1) <i>Difetti di stabilità.</i> • Ditte specializzate: <i>Tecnico sistemi eolici.</i>	Ispezione a vista	ogni 2 mesi
01.01.06	Controller di carica		
01.01.06.C01	Controllo: Controllo generale <i>Verificare la corretta pressione di serraggio dei vari morsetti; verificare che la batteria collegata sia supportata dal regolatore.</i> <i>Controllare il giusto diametro dei cavi di collegamento per evitare corti circuiti e che gli indicatori del display (se presente) siano funzionanti.</i> • Anomalie riscontrabili: 1) <i>Anomalie morsettiere.</i> • Ditte specializzate: <i>Elettricista.</i>	Controllo a vista	ogni mese
01.01.06.C02	Controllo: Controllo energia prodotta	TEST - Controlli	ogni mese

Codice	Elementi Manutenibili / Controlli	Tipologia	Frequenza
	<p><i>Verificare la quantità di energia prodotta dall'impianto rispetto a quella indicata dal produttore in condizioni normali di funzionamento.</i></p> <ul style="list-style-type: none"> • Requisiti da verificare: 1) Controllo consumi; 2) Riduzione del fabbisogno d'energia primaria. • Anomalie riscontrabili: 1) Sbalzi di tensione. • Ditte specializzate: <i>Tecnico sistemi eolici.</i> 	con apparecchiature	
01.01.07	Convertitore statico		
01.01.07.C04	<p>Controllo: Controllo energia prodotta</p> <p><i>Verificare la quantità di energia prodotta dall'impianto rispetto a quella indicata dal produttore in condizioni normali di funzionamento.</i></p> <ul style="list-style-type: none"> • Requisiti da verificare: 1) Controllo consumi; 2) Riduzione del fabbisogno d'energia primaria. • Anomalie riscontrabili: 1) Sbalzi di tensione. • Ditte specializzate: <i>Tecnico sistemi eolici.</i> 	TEST - Controlli con apparecchiature	ogni mese
01.01.07.C01	<p>Controllo: Controllo generale</p> <p><i>Verificare lo stato di funzionamento del quadro di parallelo invertitori misurando alcuni parametri quali le tensioni, le correnti e le frequenze di uscita dall'inverter. Effettuare le misurazioni della potenza in uscita su inverter-rete.</i></p> <ul style="list-style-type: none"> • Anomalie riscontrabili: 1) Sovratensioni. • Ditte specializzate: <i>Elettricista.</i> 	Ispezione strumentale	ogni 2 mesi
01.01.07.C02	<p>Controllo: Verifica messa a terra</p> <p><i>Verificare l'efficienza dell'impianto di messa a terra (quando previsto) dell'inverter.</i></p> <ul style="list-style-type: none"> • Anomalie riscontrabili: 1) Scariche atmosferiche; 2) Sovratensioni. • Ditte specializzate: <i>Elettricista.</i> 	Controllo	ogni 2 mesi
01.01.07.C03	<p>Controllo: Verifica protezioni</p> <p><i>Verificare il corretto funzionamento dei fusibili e degli interruttori automatici dell'inverter.</i></p> <ul style="list-style-type: none"> • Anomalie riscontrabili: 1) Anomalie dei fusibili; 2) Difetti agli interruttori. • Ditte specializzate: <i>Elettricista.</i> 	Ispezione a vista	ogni 6 mesi
01.01.08	Dispositivi ausiliari		
01.01.08.C01	<p>Controllo: Controllo generale</p> <p><i>Eeguire un controllo dei sensori in seguito ad eventi meteo eccezionali.</i></p> <ul style="list-style-type: none"> • Anomalie riscontrabili: 1) Anomalie sistema di trasmissione; 2) Anomalie sensore. • Ditte specializzate: <i>Specializzati vari.</i> 	Controllo a vista	quando occorre
01.01.08.C03	<p>Controllo: Funzionalità sensore</p> <p><i>Effettuare il test di funzionamento ad ogni messa in funzione.</i></p> <ul style="list-style-type: none"> • Anomalie riscontrabili: 1) Anomalie sensore. • Ditte specializzate: <i>Specializzati vari.</i> 	TEST - Controlli con apparecchiature	quando occorre
01.01.08.C04	<p>Controllo: Controllo stabilità</p> <p><i>Controllare la stabilità dell'elemento e che il materiale utilizzato sia idoneo</i></p>	Ispezione a vista	ogni 2 mesi

Codice	Elementi Manutenibili / Controlli	Tipologia	Frequenza
	<p>alla funzione garantendo la sicurezza dei fruitori.</p> <ul style="list-style-type: none"> • Requisiti da verificare: 1) Utilizzo di materiali, elementi e componenti caratterizzati da un'elevata durabilità. • Anomalie riscontrabili: 1) Difetti di stabilità. • Ditte specializzate: Tecnico sistemi eolici. 		
01.01.08.C02	<p>Controllo: Controllo sistema di raffreddamento</p> <p>Verificare lo stato generale del sistema di raffreddamento e che non ci siano perdite di olio e/o acqua.</p> <ul style="list-style-type: none"> • Anomalie riscontrabili: 1) Anomalie delle sonde termiche; 2) Anomalie dei termoregolatori; 3) Difetti di tenuta; 4) Difetti di pressione. • Ditte specializzate: Elettricista. 	Ispezione a vista	ogni 6 mesi
01.01.09	Dispositivo di generatore		
01.01.09.C01	<p>Controllo: Controllo generale</p> <p>Verificare la corretta pressione di serraggio dei cavi di connessione; controllare che ci sia un buon livello di isolamento e di protezione onde evitare corti circuiti.</p> <ul style="list-style-type: none"> • Anomalie riscontrabili: 1) Corti circuiti; 2) Difetti di funzionamento; 3) Difetti di taratura; 4) Disconnessione dell'alimentazione; 5) Surriscaldamento; 6) Anomalie degli sganciatori. • Ditte specializzate: Elettricista. 	Controllo a vista	ogni mese
01.01.09.C02	<p>Controllo: Controllo stabilità</p> <p>Controllare la stabilità dell'elemento e che il materiale utilizzato sia idoneo alla funzione garantendo la sicurezza dei fruitori.</p> <ul style="list-style-type: none"> • Requisiti da verificare: 1) Utilizzo di materiali, elementi e componenti caratterizzati da un'elevata durabilità. • Anomalie riscontrabili: 1) Difetti di stabilità. • Ditte specializzate: Tecnico sistemi eolici. 	Ispezione a vista	ogni 2 mesi
01.01.10	Dispositivo di interfaccia		
01.01.10.C03	<p>Controllo: Controllo stabilità</p> <p>Controllare la stabilità dell'elemento e che il materiale utilizzato sia idoneo alla funzione garantendo la sicurezza dei fruitori.</p> <ul style="list-style-type: none"> • Requisiti da verificare: 1) Utilizzo di materiali, elementi e componenti caratterizzati da un'elevata durabilità. • Anomalie riscontrabili: 1) Difetti di stabilità. • Ditte specializzate: Tecnico sistemi eolici. 	Ispezione a vista	ogni 2 mesi
01.01.10.C01	<p>Controllo: Controllo generale</p> <p>Verificare che i fili siano ben serrati dalle viti e che i cavi siano ben sistemati nel coperchio passacavi. Nel caso di eccessivo rumore smontare il contattore e verificare lo stato di pulizia delle superfici dell'elettromagnete e della bobina.</p> <ul style="list-style-type: none"> • Anomalie riscontrabili: 1) Anomalie della bobina; 2) Anomalie del circuito magnetico; 3) Anomalie della molla; 4) Anomalie delle viti serrafili; 5) Difetti dei passacavo; 6) Anomalie dell'elettromagnete; 7) Rumorosità. • Ditte specializzate: Elettricista. 	Ispezione a vista	ogni 6 mesi
01.01.10.C02	<p>Controllo: Verifica tensione</p> <p>Misurare la tensione di arrivo ai morsetti utilizzando un voltmetro.</p> <ul style="list-style-type: none"> • Anomalie riscontrabili: 1) Anomalie dell'elettromagnete. • Ditte specializzate: Elettricista. 	Ispezione strumentale	ogni anno
01.01.11	Dispositivo generale		

Codice	Elementi Manutenibili / Controlli	Tipologia	Frequenza
01.01.11.C01	Controllo: Controllo generale <i>Verificare la funzionalità dei dispositivi di manovra dei sezionatori. Verificare che ci sia un buon livello di isolamento e di protezione onde evitare corto circuiti.</i> • Anomalie riscontrabili: 1) Corto circuiti; 2) Difetti ai dispositivi di manovra; 3) Difetti di taratura; 4) Surriscaldamento; 5) Anomalie degli sganciatori. • Ditte specializzate: <i>Elettricista.</i>	Controllo a vista	ogni mese
01.01.11.C02	Controllo: Controllo stabilità <i>Controllare la stabilità dell'elemento e che il materiale utilizzato sia idoneo alla funzione garantendo la sicurezza dei fruitori.</i> • Requisiti da verificare: 1) Utilizzo di materiali, elementi e componenti caratterizzati da un'elevata durabilità. • Anomalie riscontrabili: 1) Difetti di stabilità. • Ditte specializzate: <i>Tecnico sistemi eolici.</i>	Ispezione a vista	ogni 2 mesi
01.01.12	Generatore		
01.01.12.C01	Controllo: Controllo generale <i>Verificare la temperatura e la rumorosità dei cuscinetti.</i> • Anomalie riscontrabili: 1) Anomalie avvolgimenti; 2) Anomalie cuscinetti; 3) Rumorosità. • Ditte specializzate: <i>Elettricista.</i>	Controllo a vista	ogni 2 mesi
01.01.12.C03	Controllo: Controllo stabilità <i>Controllare la stabilità dell'elemento e che il materiale utilizzato sia idoneo alla funzione garantendo la sicurezza dei fruitori.</i> • Requisiti da verificare: 1) Utilizzo di materiali, elementi e componenti caratterizzati da un'elevata durabilità. • Anomalie riscontrabili: 1) Difetti di stabilità. • Ditte specializzate: <i>Tecnico sistemi eolici.</i>	Ispezione a vista	ogni 2 mesi
01.01.12.C02	Controllo: Verifica isolamento <i>Misurazione della resistenza all'isolamento degli avvolgimenti.</i> • Anomalie riscontrabili: 1) Anomalie avvolgimenti. • Ditte specializzate: <i>Elettricista.</i>	Misurazioni	ogni anno
01.01.13	Generatore asincrono a gabbia di scoiattolo		
01.01.13.C01	Controllo: Controllo generale <i>Verificare i valori del campo magnetico generato dal generatore mediante misurazioni con strumentazioni idonee.</i> • Anomalie riscontrabili: 1) Anomalie avvolgimenti; 2) Anomalie cuscinetti; 3) Rumorosità. • Ditte specializzate: <i>Elettricista.</i>	Ispezione strumentale	ogni 2 mesi
01.01.13.C03	Controllo: Controllo stabilità <i>Controllare la stabilità dell'elemento e che il materiale utilizzato sia idoneo alla funzione garantendo la sicurezza dei fruitori.</i> • Requisiti da verificare: 1) Utilizzo di materiali, elementi e componenti caratterizzati da un'elevata durabilità. • Anomalie riscontrabili: 1) Difetti di stabilità. • Ditte specializzate: <i>Tecnico sistemi eolici.</i>	Ispezione a vista	ogni 2 mesi
01.01.13.C02	Controllo: Verifica isolamento <i>Misurazione della resistenza all'isolamento degli avvolgimenti.</i> • Anomalie riscontrabili: 1) Anomalie avvolgimenti.	Misurazioni	ogni anno

Codice	Elementi Manutenibili / Controlli	Tipologia	Frequenza
	<ul style="list-style-type: none"> Ditte specializzate: <i>Elettricista.</i> 		
01.01.14	Generatore asincrono doubly feed		
01.01.14.C01	<p>Controllo: Controllo parametri di funzionamento</p> <p><i>Verificare che i parametri di funzionamento del generatore siano quelli di progetto per evitare malfunzionamenti (grandezze elettriche del rotore, coppia frenante, coppia della turbina).</i></p> <ul style="list-style-type: none"> Anomalie riscontrabili: 1) <i>Anomalie avvolgimenti;</i> 2) <i>Anomalie cuscinetti;</i> 3) <i>Rumorosità.</i> Ditte specializzate: <i>Specializzati vari.</i> 	Registrazione	ogni 2 mesi
01.01.14.C03	<p>Controllo: Controllo stabilità</p> <p><i>Controllare la stabilità dell'elemento e che il materiale utilizzato sia idoneo alla funzione garantendo la sicurezza dei fruitori.</i></p> <ul style="list-style-type: none"> Requisiti da verificare: 1) <i>Utilizzo di materiali, elementi e componenti caratterizzati da un'elevata durabilità.</i> Anomalie riscontrabili: 1) <i>Difetti di stabilità.</i> Ditte specializzate: <i>Tecnico sistemi eolici.</i> 	Ispezione a vista	ogni 2 mesi
01.01.14.C02	<p>Controllo: Verifica isolamento</p> <p><i>Misurazione della resistenza all'isolamento degli avvolgimenti.</i></p> <ul style="list-style-type: none"> Anomalie riscontrabili: 1) <i>Anomalie avvolgimenti.</i> Ditte specializzate: <i>Elettricista.</i> 	Misurazioni	ogni anno
01.01.15	Generatore sincrono a magneti permanenti (direct drive)		
01.01.15.C01	<p>Controllo: Controllo parametri di funzionamento</p> <p><i>Verificare che i parametri di funzionamento del generatore siano quelli di progetto per evitare malfunzionamenti (grandezze elettriche del rotore, coppia frenante, coppia della turbina).</i></p> <ul style="list-style-type: none"> Anomalie riscontrabili: 1) <i>Anomalie avvolgimenti;</i> 2) <i>Anomalie cuscinetti;</i> 3) <i>Rumorosità.</i> Ditte specializzate: <i>Specializzati vari.</i> 	Registrazione	ogni 2 mesi
01.01.15.C03	<p>Controllo: Controllo stabilità</p> <p><i>Controllare la stabilità dell'elemento e che il materiale utilizzato sia idoneo alla funzione garantendo la sicurezza dei fruitori.</i></p> <ul style="list-style-type: none"> Requisiti da verificare: 1) <i>Utilizzo di materiali, elementi e componenti caratterizzati da un'elevata durabilità.</i> Anomalie riscontrabili: 1) <i>Difetti di stabilità.</i> Ditte specializzate: <i>Tecnico sistemi eolici.</i> 	Ispezione a vista	ogni 2 mesi
01.01.15.C02	<p>Controllo: Verifica isolamento</p> <p><i>Misurazione della resistenza all'isolamento degli avvolgimenti.</i></p> <ul style="list-style-type: none"> Anomalie riscontrabili: 1) <i>Anomalie avvolgimenti.</i> Ditte specializzate: <i>Elettricista.</i> 	Misurazioni	ogni anno
01.01.16	Generatore sincrono ad avvolgimento		
01.01.16.C01	<p>Controllo: Controllo parametri di funzionamento</p> <p><i>Verificare che i parametri di funzionamento del generatore siano quelli di progetto per evitare malfunzionamenti (grandezze elettriche del rotore, coppia frenante, coppia della turbina).</i></p> <ul style="list-style-type: none"> Anomalie riscontrabili: 1) <i>Anomalie avvolgimenti;</i> 2) <i>Anomalie cuscinetti;</i> 3) <i>Rumorosità.</i> Ditte specializzate: <i>Specializzati vari.</i> 	Registrazione	ogni 2 mesi
01.01.16.C03	<p>Controllo: Controllo stabilità</p> <p><i>Controllare la stabilità dell'elemento e che il materiale utilizzato sia idoneo</i></p>	Ispezione a vista	ogni 2 mesi

Codice	Elementi Manutenibili / Controlli	Tipologia	Frequenza
	<p><i>alla funzione garantendo la sicurezza dei fruitori.</i></p> <ul style="list-style-type: none"> • Requisiti da verificare: 1) <i>Utilizzo di materiali, elementi e componenti caratterizzati da un'elevata durabilità.</i> • Anomalie riscontrabili: 1) <i>Difetti di stabilità.</i> • Ditte specializzate: <i>Tecnico sistemi eolici.</i> 		
01.01.16.C02	<p>Controllo: Verifica isolamento</p> <p><i>Misurazione della resistenza all'isolamento degli avvolgimenti.</i></p> <ul style="list-style-type: none"> • Anomalie riscontrabili: 1) <i>Anomalie avvolgimenti.</i> • Ditte specializzate: <i>Elettricista.</i> 	Misurazioni	ogni anno
01.01.17	Inverter per impianti eolici		
01.01.17.C04	<p>Controllo: Controllo energia prodotta</p> <p><i>Verificare la quantità di energia prodotta dall'impianto rispetto a quella indicata dal produttore in condizioni normali di funzionamento.</i></p> <ul style="list-style-type: none"> • Requisiti da verificare: 1) <i>Controllo consumi;</i> 2) <i>Riduzione del fabbisogno d'energia primaria.</i> • Anomalie riscontrabili: 1) <i>Sbalzi di tensione.</i> • Ditte specializzate: <i>Tecnico sistemi eolici.</i> 	TEST - Controlli con apparecchiature	ogni mese
01.01.17.C01	<p>Controllo: Controllo generale</p> <p><i>Verificare lo stato di funzionamento del quadro di parallelo invertitori misurando alcuni parametri quali le tensioni, le correnti e le frequenze di uscita dall'inverter. Effettuare le misurazioni della potenza in uscita su inverter-rete. Controllare che il sistema di dispersione del calore sia libero da ostruzioni e accumuli di materiale.</i></p> <ul style="list-style-type: none"> • Requisiti da verificare: 1) <i>Controllo della potenza.</i> • Anomalie riscontrabili: 1) <i>Sovratensioni;</i> 2) <i>Accumuli di materiale.</i> • Ditte specializzate: <i>Tecnico sistemi eolici.</i> 	Ispezione strumentale	ogni 2 mesi
01.01.17.C02	<p>Controllo: Verifica messa a terra</p> <p><i>Verificare l'efficienza dell'impianto di messa a terra (quando previsto) dell'inverter.</i></p> <ul style="list-style-type: none"> • Requisiti da verificare: 1) <i>Limitazione dei rischi di intervento;</i> 2) <i>Resistenza meccanica;</i> 3) <i>Controllo della potenza.</i> • Anomalie riscontrabili: 1) <i>Scariche atmosferiche;</i> 2) <i>Sovratensioni.</i> • Ditte specializzate: <i>Tecnico sistemi eolici.</i> 	Controllo	ogni 2 mesi
01.01.17.C03	<p>Controllo: Verifica protezioni</p> <p><i>Verificare il corretto funzionamento dei fusibili e degli interruttori automatici dell'inverter.</i></p> <ul style="list-style-type: none"> • Requisiti da verificare: 1) <i>(Attitudine al) controllo delle dispersioni elettriche.</i> • Anomalie riscontrabili: 1) <i>Anomalie dei fusibili;</i> 2) <i>Difetti agli interruttori.</i> • Ditte specializzate: <i>Elettricista.</i> 	Ispezione a vista	ogni 6 mesi
01.01.18	Moltiplicatore di giri		
01.01.18.C02	<p>Controllo: Controllo stabilità</p> <p><i>Controllare la stabilità dell'elemento e che il materiale utilizzato sia idoneo alla funzione garantendo la sicurezza dei fruitori.</i></p> <ul style="list-style-type: none"> • Requisiti da verificare: 1) <i>Utilizzo di materiali, elementi e componenti caratterizzati da un'elevata durabilità.</i> • Anomalie riscontrabili: 1) <i>Difetti di stabilità.</i> 	Ispezione a vista	ogni 2 mesi

Codice	Elementi Manutenibili / Controlli	Tipologia	Frequenza
	<ul style="list-style-type: none"> Ditte specializzate: <i>Tecnico sistemi eolici.</i> 		
01.01.18.C01	<p>Controllo: Controllo generale</p> <p><i>Verificare che il motore giri correttamente e che il livello del rumore prodotto non sia eccessivo. Controllare che non si verifichino giochi o cigolii.</i></p> <ul style="list-style-type: none"> Anomalie riscontrabili: 1) <i>Anomalie del rotore;</i> 2) <i>Difetti di marcia;</i> 3) <i>Difetti di serraggio;</i> 4) <i>Difetti dello statore;</i> 5) <i>Rumorosità.</i> Ditte specializzate: <i>Elettricista.</i> 	Ispezione a vista	ogni 6 mesi
01.01.19	Mozzo		
01.01.19.C01	<p>Controllo: Controllo generale</p> <p><i>Verificare che le pale girino liberamente senza eccessivo rumore e senza vibrazioni.</i></p> <ul style="list-style-type: none"> Requisiti da verificare: 1) <i>(Attitudine al) controllo del rumore prodotto.</i> Anomalie riscontrabili: 1) <i>Anomalie pale;</i> 2) <i>Anomalie cuscinetti;</i> 3) <i>Vibrazioni.</i> Ditte specializzate: <i>Elettricista.</i> 	Ispezione a vista	ogni mese
01.01.19.C02	<p>Controllo: Controllo stabilità</p> <p><i>Controllare la stabilità dell'elemento e che il materiale utilizzato sia idoneo alla funzione garantendo la sicurezza dei fruitori.</i></p> <ul style="list-style-type: none"> Requisiti da verificare: 1) <i>Utilizzo di materiali, elementi e componenti caratterizzati da un'elevata durabilità.</i> Anomalie riscontrabili: 1) <i>Difetti di stabilità.</i> Ditte specializzate: <i>Tecnico sistemi eolici.</i> 	Ispezione a vista	ogni 2 mesi
01.01.20	Navicella e sistema di imbardata		
01.01.20.C01	<p>Controllo: Controllo generale</p> <p><i>Verificare che la navicella ruoti liberamente e che il sistema di imbardata sia funzionante.</i></p> <ul style="list-style-type: none"> Anomalie riscontrabili: 1) <i>Anomalie pinna di direzione;</i> 2) <i>Anomalie sistema di imbardata;</i> 3) <i>Corrosione;</i> 4) <i>Difetti di movimento.</i> Ditte specializzate: <i>Specializzati vari.</i> 	Controllo a vista	ogni settimana
01.01.20.C02	<p>Controllo: Controllo stabilità</p> <p><i>Controllare la stabilità dell'elemento e che il materiale utilizzato sia idoneo alla funzione garantendo la sicurezza dei fruitori.</i></p> <ul style="list-style-type: none"> Requisiti da verificare: 1) <i>Utilizzo di materiali, elementi e componenti caratterizzati da un'elevata durabilità.</i> Anomalie riscontrabili: 1) <i>Difetti di stabilità.</i> Ditte specializzate: <i>Tecnico sistemi eolici.</i> 	Ispezione a vista	ogni 2 mesi
01.01.21	Pale eoliche		
01.01.21.C03	<p>Controllo: Controllo stabilità</p> <p><i>Controllare la stabilità dell'elemento e che il materiale utilizzato sia idoneo alla funzione garantendo la sicurezza dei fruitori.</i></p> <ul style="list-style-type: none"> Requisiti da verificare: 1) <i>Utilizzo di materiali, elementi e componenti caratterizzati da un'elevata durabilità.</i> Anomalie riscontrabili: 1) <i>Difetti di stabilità.</i> Ditte specializzate: <i>Tecnico sistemi eolici.</i> 	Ispezione a vista	ogni 2 mesi
01.01.21.C01	<p>Controllo: Controllo generale</p> <p><i>Verificare il corretto funzionamento e l'allineamento delle pale.</i></p> <ul style="list-style-type: none"> Anomalie riscontrabili: 1) <i>Anomalie pale;</i> 2) <i>Difetti di funzionamento;</i> 3) <i>Disallineamento;</i> 4) <i>Rumorosità.</i> 	Controllo a vista	ogni 6 mesi

Codice	Elementi Manutenibili / Controlli	Tipologia	Frequenza
	<ul style="list-style-type: none"> Ditte specializzate: <i>Elettricista.</i> 		
01.01.21.C02	<p>Controllo: Controllo rumorosità</p> <p><i>Verificare con idonei strumenti il livello del rumore prodotto durante il normale funzionamento.</i></p> <ul style="list-style-type: none"> Requisiti da verificare: 1) <i>(Attitudine al) controllo del rumore prodotto.</i> Anomalie riscontrabili: 1) <i>Rumorosità; 2) Disallineamento.</i> Ditte specializzate: <i>Specializzati vari.</i> 	Ispezione strumentale	ogni anno
01.01.22	Quadro di comando e regolazione		
01.01.22.C03	<p>Controllo: Controllo stabilità</p> <p><i>Controllare la stabilità dell'elemento e che il materiale utilizzato sia idoneo alla funzione garantendo la sicurezza dei fruitori.</i></p> <ul style="list-style-type: none"> Requisiti da verificare: 1) <i>Utilizzo di materiali, elementi e componenti caratterizzati da un'elevata durabilità.</i> Anomalie riscontrabili: 1) <i>Difetti di stabilità.</i> Ditte specializzate: <i>Tecnico sistemi eolici.</i> 	Ispezione a vista	ogni 2 mesi
01.01.22.C01	<p>Controllo: Verifica dei condensatori</p> <p><i>Verificare l'integrità dei condensatori di rifasamento e dei contattori.</i></p> <ul style="list-style-type: none"> Anomalie riscontrabili: 1) <i>Anomalie dei contattori.</i> Ditte specializzate: <i>Elettricista.</i> 	Ispezione a vista	ogni 6 mesi
01.01.22.C02	<p>Controllo: Verifica protezioni</p> <p><i>Verificare il corretto funzionamento dei fusibili, degli interruttori automatici e dei relè termici.</i></p> <ul style="list-style-type: none"> Anomalie riscontrabili: 1) <i>Anomalie dei fusibili; 2) Anomalie dei magnetotermici; 3) Anomalie dei relè.</i> Ditte specializzate: <i>Elettricista.</i> 	Ispezione a vista	ogni 6 mesi
01.01.23	Rotore		
01.01.23.C01	<p>Controllo: Controllo generale</p> <p><i>Verificare che le pale girino liberamente senza eccessivo rumore e senza vibrazioni.</i></p> <ul style="list-style-type: none"> Requisiti da verificare: 1) <i>(Attitudine al) controllo del rumore prodotto.</i> Anomalie riscontrabili: 1) <i>Anomalie pale; 2) Anomalie cuscinetti; 3) Vibrazioni.</i> Ditte specializzate: <i>Elettricista.</i> 	Ispezione a vista	ogni mese
01.01.23.C02	<p>Controllo: Controllo stabilità</p> <p><i>Controllare la stabilità dell'elemento e che il materiale utilizzato sia idoneo alla funzione garantendo la sicurezza dei fruitori.</i></p> <ul style="list-style-type: none"> Requisiti da verificare: 1) <i>Utilizzo di materiali, elementi e componenti caratterizzati da un'elevata durabilità.</i> Anomalie riscontrabili: 1) <i>Difetti di stabilità.</i> Ditte specializzate: <i>Tecnico sistemi eolici.</i> 	Ispezione a vista	ogni 2 mesi
01.01.24	Scaricatori di sovratensione		
01.01.24.C01	<p>Controllo: Controllo generale</p> <p><i>Verificare la corretta pressione di serraggio delle viti e delle placchette, e dei coperchi delle cassette.</i></p> <p><i>Controllare il corretto funzionamento delle spie di segnalazione della carica delle cartucce.</i></p> <ul style="list-style-type: none"> Anomalie riscontrabili: 1) <i>Difetti varistore; 2) Difetti agli interruttori; 3)</i> 	Controllo a vista	ogni mese

Codice	Elementi Manutenibili / Controlli	Tipologia	Frequenza
	<i>Anomalie degli sganciatori.</i> • Ditte specializzate: <i>Elettricista.</i>		
01.01.24.C02	Controllo: Controllo stabilità <i>Controllare la stabilità dell'elemento e che il materiale utilizzato sia idoneo alla funzione garantendo la sicurezza dei fruitori.</i> • Requisiti da verificare: <i>1) Utilizzo di materiali, elementi e componenti caratterizzati da un'elevata durabilità.</i> • Anomalie riscontrabili: <i>1) Difetti di stabilità.</i> • Ditte specializzate: <i>Tecnico sistemi eolici.</i>	Ispezione a vista	ogni 2 mesi
01.01.25	Sistema di controllo angolo di pitch		
01.01.25.C01	Controllo: Controllo generale <i>Verificare le condizioni generali del sistema e che lo stesso si attivi in caso di vento eccessivo.</i> • Anomalie riscontrabili: <i>1) Difetti ai leverismi.</i> • Ditte specializzate: <i>Tecnici di livello superiore.</i>	Ispezione a vista	quando occorre
01.01.25.C02	Controllo: Controllo stabilità <i>Controllare la stabilità dell'elemento e che il materiale utilizzato sia idoneo alla funzione garantendo la sicurezza dei fruitori.</i> • Requisiti da verificare: <i>1) Utilizzo di materiali, elementi e componenti caratterizzati da un'elevata durabilità.</i> • Anomalie riscontrabili: <i>1) Difetti di stabilità.</i> • Ditte specializzate: <i>Tecnico sistemi eolici.</i>	Ispezione a vista	ogni 2 mesi
01.01.26	Sistema di controllo del passo		
01.01.26.C01	Controllo: Controllo generale <i>Verificare le condizioni di funzionamento dei sensori; verificare l'attivazione dei mini motori che regolano l'inclinazione delle pale. Controllare che non ci siano fenomeni di vibrazioni eccessivi in atto.</i> • Anomalie riscontrabili: <i>1) Difetti ai leverismi; 2) Anomalie motori elettrici; 3) Anomalie sensori; 4) Difetti di taratura; 5) Instabilità; 6) Vibrazioni; 7) Difetti di tenuta.</i> • Ditte specializzate: <i>Tecnici di livello superiore.</i>	Ispezione a vista	quando occorre
01.01.26.C02	Controllo: Controllo stabilità <i>Controllare la stabilità dell'elemento e che il materiale utilizzato sia idoneo alla funzione garantendo la sicurezza dei fruitori.</i> • Requisiti da verificare: <i>1) Utilizzo di materiali, elementi e componenti caratterizzati da un'elevata durabilità.</i> • Anomalie riscontrabili: <i>1) Difetti di stabilità.</i> • Ditte specializzate: <i>Tecnico sistemi eolici.</i>	Ispezione a vista	ogni 2 mesi
01.01.27	Sistema di controllo di stallo		
01.01.27.C01	Controllo: Controllo generale <i>Verificare le condizioni generali del sistema e che lo stesso si attivi in caso di vento eccessivo.</i> • Anomalie riscontrabili: <i>1) Difetti ai leverismi.</i> • Ditte specializzate: <i>Tecnici di livello superiore.</i>	Ispezione a vista	quando occorre
01.01.27.C02	Controllo: Controllo stabilità <i>Controllare la stabilità dell'elemento e che il materiale utilizzato sia idoneo alla funzione garantendo la sicurezza dei fruitori.</i>	Ispezione a vista	ogni 2 mesi

Codice	Elementi Manutenibili / Controlli	Tipologia	Frequenza
	<ul style="list-style-type: none"> Requisiti da verificare: 1) <i>Utilizzo di materiali, elementi e componenti caratterizzati da un'elevata durabilità.</i> Anomalie riscontrabili: 1) <i>Difetti di stabilità.</i> Ditte specializzate: <i>Tecnico sistemi eolici.</i> 		
01.01.28	Sistema di dispersione		
01.01.28.C02	<p>Controllo: Controllo stabilità</p> <p><i>Controllare la stabilità dell'elemento e che il materiale utilizzato sia idoneo alla funzione garantendo la sicurezza dei fruitori.</i></p> <ul style="list-style-type: none"> Requisiti da verificare: 1) <i>Utilizzo di materiali, elementi e componenti caratterizzati da un'elevata durabilità.</i> Anomalie riscontrabili: 1) <i>Difetti di stabilità.</i> Ditte specializzate: <i>Tecnico sistemi eolici.</i> 	Ispezione a vista	ogni 2 mesi
01.01.28.C01	<p>Controllo: Controllo generale</p> <p><i>Verificare che i componenti (quali connessioni, pozzetti, capicorda, ecc.) del sistema di dispersione siano in buone condizioni e non ci sia presenza di corrosione di detti elementi. Verificare inoltre la presenza dei cartelli indicatori degli schemi elettrici.</i></p> <ul style="list-style-type: none"> Requisiti da verificare: 1) <i>Resistenza alla corrosione.</i> Anomalie riscontrabili: 1) <i>Corrosioni.</i> Ditte specializzate: <i>Elettricista.</i> 	Ispezione a vista	ogni 12 mesi
01.01.29	Sistema di equipotenzializzazione		
01.01.29.C02	<p>Controllo: Controllo stabilità</p> <p><i>Controllare la stabilità dell'elemento e che il materiale utilizzato sia idoneo alla funzione garantendo la sicurezza dei fruitori.</i></p> <ul style="list-style-type: none"> Requisiti da verificare: 1) <i>Utilizzo di materiali, elementi e componenti caratterizzati da un'elevata durabilità.</i> Anomalie riscontrabili: 1) <i>Difetti di stabilità.</i> Ditte specializzate: <i>Tecnico sistemi eolici.</i> 	Ispezione a vista	ogni 2 mesi
01.01.29.C01	<p>Controllo: Controllo generale</p> <p><i>Verificare che i componenti (quali conduttori, ecc.) siano in buone condizioni. Verificare inoltre che siano in buone condizioni i serraggi dei bulloni.</i></p> <ul style="list-style-type: none"> Requisiti da verificare: 1) <i>Resistenza alla corrosione.</i> Anomalie riscontrabili: 1) <i>Corrosione; 2) Difetti di serraggio.</i> Ditte specializzate: <i>Elettricista.</i> 	Ispezione a vista	ogni 12 mesi
01.01.30	Sistema frenante		
01.01.30.C02	<p>Controllo: Controllo stabilità</p> <p><i>Controllare la stabilità dell'elemento e che il materiale utilizzato sia idoneo alla funzione garantendo la sicurezza dei fruitori.</i></p> <ul style="list-style-type: none"> Requisiti da verificare: 1) <i>Utilizzo di materiali, elementi e componenti caratterizzati da un'elevata durabilità.</i> Anomalie riscontrabili: 1) <i>Difetti di stabilità.</i> Ditte specializzate: <i>Tecnico sistemi eolici.</i> 	Ispezione a vista	ogni 2 mesi
01.01.30.C01	<p>Controllo: Controllo generale</p> <p><i>Verificare le condizioni generali e lo stato di usura del sistema di frenatura.</i></p> <ul style="list-style-type: none"> Anomalie riscontrabili: 1) <i>Difetti ai leverismi.</i> Ditte specializzate: <i>Elettricista.</i> 	Ispezione a vista	ogni 6 mesi
01.01.31	Raddrizzatore trifase passivo		

Codice	Elementi Manutenibili / Controlli	Tipologia	Frequenza
01.01.31.C01	Controllo: Controllo corrente <i>Verificare la tensione della corrente in uscita.</i> • Anomalie riscontrabili: 1) Anomalie fusibile; 2) Anomalie scaricatore. • Ditte specializzate: <i>Tecnico sistemi eolici.</i>	Ispezione	ogni mese
01.01.31.C02	Controllo: Controllo stabilità <i>Controllare la stabilità dell'elemento e che il materiale utilizzato sia idoneo alla funzione garantendo la sicurezza dei fruitori.</i> • Requisiti da verificare: 1) Utilizzo di materiali, elementi e componenti caratterizzati da un'elevata durabilità. • Anomalie riscontrabili: 1) Difetti di stabilità. • Ditte specializzate: <i>Tecnico sistemi eolici.</i>	Ispezione a vista	ogni 2 mesi
01.01.32	Torri cilindriche in acciaio		
01.01.32.C02	Controllo: Controllo stabilità <i>Controllare la stabilità dell'elemento e che il materiale utilizzato sia idoneo alla funzione garantendo la sicurezza dei fruitori.</i> • Requisiti da verificare: 1) Utilizzo di materiali, elementi e componenti caratterizzati da un'elevata durabilità. • Anomalie riscontrabili: 1) Difetti di stabilità. • Ditte specializzate: <i>Tecnico sistemi eolici.</i>	Ispezione a vista	ogni 2 mesi
01.01.32.C01	Controllo: Controllo generale <i>Controllare le condizioni e la funzionalità delle strutture di sostegno verificando il fissaggio ed eventuali connessioni. Verificare che non ci siano fenomeni di corrosione in atto.</i> • Requisiti da verificare: 1) Resistenza meccanica. • Anomalie riscontrabili: 1) Deformazione; 2) Difetti di montaggio; 3) Fessurazioni, microfessurazioni; 4) Corrosione; 5) Difetti di serraggio. • Ditte specializzate: <i>Tecnici di livello superiore.</i>	Ispezione a vista	ogni 6 mesi
01.01.33	Trasformatore di isolamento		
01.01.33.C03	Controllo: Controllo stabilità <i>Controllare la stabilità dell'elemento e che il materiale utilizzato sia idoneo alla funzione garantendo la sicurezza dei fruitori.</i> • Requisiti da verificare: 1) Utilizzo di materiali, elementi e componenti caratterizzati da un'elevata durabilità. • Anomalie riscontrabili: 1) Difetti di stabilità. • Ditte specializzate: <i>Tecnico sistemi eolici.</i>	Ispezione a vista	ogni 2 mesi
01.01.33.C01	Controllo: Controllo generale <i>Verificare che i fili siano ben serrati dalle viti e che i cavi siano ben sistemati nel coperchio passacavi. Nel caso di eccessivo rumore smontare il trasformatore e verificare lo stato di pulizia delle superfici dell'elettromagnete e della bobina.</i> • Anomalie riscontrabili: 1) Anomalie della bobina; 2) Anomalie del circuito magnetico; 3) Anomalie delle viti serrafili; 4) Difetti dei passacavo; 5) Rumorosità. • Ditte specializzate: <i>Elettricista.</i>	Ispezione a vista	ogni 6 mesi
01.01.33.C02	Controllo: Verifica tensione <i>Misurare la tensione ai morsetti di arrivo utilizzando un voltmetro.</i> • Anomalie riscontrabili: 1) Anomalie della bobina. • Ditte specializzate: <i>Elettricista.</i>	Ispezione strumentale	ogni anno
01.01.34	Turbina ad asse orizzontale		

Codice	Elementi Manutenibili / Controlli	Tipologia	Frequenza
01.01.34.C01	Controllo: Controllo generale <i>Verificare la temperatura e la rumorosità dei cuscinetti.</i> • Anomalie riscontrabili: 1) <i>Anomalie avvolgimenti;</i> 2) <i>Anomalie cuscinetti;</i> 3) <i>Rumorosità.</i> • Ditte specializzate: <i>Tecnico sistemi eolici.</i>	Controllo a vista	ogni 2 mesi
01.01.34.C03	Controllo: Controllo stabilità <i>Controllare la stabilità dell'elemento e che il materiale utilizzato sia idoneo alla funzione garantendo la sicurezza dei fruitori.</i> • Requisiti da verificare: 1) <i>Utilizzo di materiali, elementi e componenti caratterizzati da un'elevata durabilità.</i> • Anomalie riscontrabili: 1) <i>Difetti di stabilità.</i> • Ditte specializzate: <i>Tecnico sistemi eolici.</i>	Ispezione a vista	ogni 2 mesi
01.01.34.C02	Controllo: Verifica isolamento <i>Misurazione della resistenza all'isolamento degli avvolgimenti.</i> • Anomalie riscontrabili: 1) <i>Anomalie avvolgimenti.</i> • Ditte specializzate: <i>Tecnico sistemi eolici.</i>	Misurazioni	ogni anno

01.02 - Opere di fondazioni profonde

Codice	Elementi Manutenibili / Controlli	Tipologia	Frequenza
01.02.01	Pali trivellati		
01.02.01.C02	Controllo: Controllo impiego di materiali durevoli <i>Verificare che nelle fasi manutentive degli elementi vengano utilizzati componenti caratterizzati da una durabilità elevata.</i> • Requisiti da verificare: 1) <i>Utilizzo di materiali, elementi e componenti caratterizzati da un'elevata durabilità.</i> • Anomalie riscontrabili: 1) <i>Impiego di materiali non durevoli.</i> • Ditte specializzate: <i>Tecnici di livello superiore.</i>	Verifica	quando occorre
01.02.01.C01	Controllo: Controllo struttura <i>Controllare l'integrità delle pareti e dei pilastri verificando l'assenza di eventuali lesioni e/o fessurazioni. Controllare eventuali smottamenti del terreno circostante alla struttura che possano essere indicatori di cedimenti strutturali. Effettuare verifiche e controlli approfonditi particolarmente in corrispondenza di manifestazioni a calamità naturali (sisma, nubifragi, ecc.).</i> • Requisiti da verificare: 1) <i>Resistenza meccanica.</i> • Anomalie riscontrabili: 1) <i>Cedimenti;</i> 2) <i>Deformazioni e spostamenti;</i> 3) <i>Distacchi murari;</i> 4) <i>Fessurazioni;</i> 5) <i>Lesioni;</i> 6) <i>Non perpendicolarità del fabbricato;</i> 7) <i>Penetrazione di umidità.</i> • Ditte specializzate: <i>Tecnici di livello superiore.</i>	Controllo a vista	ogni 12 mesi
01.02.02	Platea su pali		
01.02.02.C02	Controllo: Controllo impiego di materiali durevoli <i>Verificare che nelle fasi manutentive degli elementi vengano utilizzati componenti caratterizzati da una durabilità elevata.</i> • Requisiti da verificare: 1) <i>Utilizzo di materiali, elementi e componenti caratterizzati da un'elevata durabilità.</i> • Anomalie riscontrabili: 1) <i>Impiego di materiali non durevoli.</i> • Ditte specializzate: <i>Tecnici di livello superiore.</i>	Verifica	quando occorre
01.02.02.C01	Controllo: Controllo struttura <i>Controllare l'integrità delle pareti e dei pilastri verificando l'assenza di eventuali lesioni e/o fessurazioni. Controllare eventuali smottamenti del</i>	Controllo a vista	ogni 12 mesi

Codice	Elementi Manutenibili / Controlli	Tipologia	Frequenza
	<p><i>terreno circostante alla struttura che possano essere indicatori di cedimenti strutturali. Effettuare verifiche e controlli approfonditi particolarmente in corrispondenza di manifestazioni a calamità naturali (sisma, nubifragi, ecc.).</i></p> <ul style="list-style-type: none"> • Requisiti da verificare: 1) Resistenza meccanica. • Anomalie riscontrabili: 1) Cedimenti; 2) Deformazioni e spostamenti; 3) Distacchi murari; 4) Distacco; 5) Fessurazioni; 6) Lesioni; 7) Non perpendicolarità del fabbricato; 8) Penetrazione di umidità. • Ditte specializzate: Tecnici di livello superiore. 		

01.03 - Opere di fondazioni superficiali

Codice	Elementi Manutenibili / Controlli	Tipologia	Frequenza
01.03.01	Cordoli in c.a.		
01.03.01.C02	<p>Controllo: Controllo impiego di materiali durevoli</p> <p><i>Verificare che nelle fasi manutentive degli elementi vengano utilizzati componenti caratterizzati da una durabilità elevata.</i></p> <ul style="list-style-type: none"> • Requisiti da verificare: 1) Utilizzo di materiali, elementi e componenti caratterizzati da un'elevata durabilità. • Anomalie riscontrabili: 1) Impiego di materiali non durevoli. • Ditte specializzate: Tecnici di livello superiore. 	Verifica	quando occorre
01.03.01.C01	<p>Controllo: Controllo struttura</p> <p><i>Controllare l'integrità delle pareti e dei pilastri verificando l'assenza di eventuali lesioni e/o fessurazioni. Controllare eventuali smottamenti del terreno circostante alla struttura che possano essere indicatori di cedimenti strutturali. Effettuare verifiche e controlli approfonditi particolarmente in corrispondenza di manifestazioni a calamità naturali (sisma, nubifragi, ecc.).</i></p> <ul style="list-style-type: none"> • Requisiti da verificare: 1) Resistenza meccanica. • Anomalie riscontrabili: 1) Cedimenti; 2) Distacchi murari; 3) Fessurazioni; 4) Lesioni; 5) Non perpendicolarità del fabbricato; 6) Penetrazione di umidità; 7) Deformazioni e spostamenti. • Ditte specializzate: Tecnici di livello superiore. 	Controllo a vista	ogni 12 mesi
01.03.02	Platee in c.a.		
01.03.02.C02	<p>Controllo: Controllo impiego di materiali durevoli</p> <p><i>Verificare che nelle fasi manutentive degli elementi vengano utilizzati componenti caratterizzati da una durabilità elevata.</i></p> <ul style="list-style-type: none"> • Requisiti da verificare: 1) Utilizzo di materiali, elementi e componenti caratterizzati da un'elevata durabilità. • Anomalie riscontrabili: 1) Impiego di materiali non durevoli. • Ditte specializzate: Tecnici di livello superiore. 	Verifica	quando occorre
01.03.02.C01	<p>Controllo: Controllo struttura</p> <p><i>Controllare l'integrità delle pareti e dei pilastri verificando l'assenza di eventuali lesioni e/o fessurazioni. Controllare eventuali smottamenti del terreno circostante alla struttura che possano essere indicatori di cedimenti strutturali. Effettuare verifiche e controlli approfonditi particolarmente in corrispondenza di manifestazioni a calamità naturali (sisma, nubifragi, ecc.).</i></p> <ul style="list-style-type: none"> • Requisiti da verificare: 1) Resistenza meccanica. • Anomalie riscontrabili: 1) Cedimenti; 2) Distacchi murari; 3) Fessurazioni; 4) Lesioni; 5) Non perpendicolarità del fabbricato; 6) Penetrazione di umidità; 7) Deformazioni e spostamenti. • Ditte specializzate: Tecnici di livello superiore. 	Controllo a vista	ogni 12 mesi
01.03.03	Travi rovesce in c.a.		
01.03.03.C02	<p>Controllo: Controllo impiego di materiali durevoli</p>	Verifica	quando occorre

Codice	Elementi Manutenibili / Controlli	Tipologia	Frequenza
	<p>Verificare che nelle fasi manutentive degli elementi vengano utilizzati componenti caratterizzati da una durabilità elevata.</p> <ul style="list-style-type: none"> • Requisiti da verificare: 1) Utilizzo di materiali, elementi e componenti caratterizzati da un'elevata durabilità. • Anomalie riscontrabili: 1) Impiego di materiali non durevoli. • Ditte specializzate: Tecnici di livello superiore. 		
01.03.03.C01	<p>Controllo: Controllo struttura</p> <p>Controllare l'integrità delle pareti e dei pilastri verificando l'assenza di eventuali lesioni e/o fessurazioni. Controllare eventuali smottamenti del terreno circostante alla struttura che possano essere indicatori di cedimenti strutturali. Effettuare verifiche e controlli approfonditi particolarmente in corrispondenza di manifestazioni a calamità naturali (sisma, nubifragi, ecc.).</p> <ul style="list-style-type: none"> • Requisiti da verificare: 1) Resistenza meccanica. • Anomalie riscontrabili: 1) Cedimenti; 2) Distacchi murari; 3) Fessurazioni; 4) Lesioni; 5) Non perpendicolarità del fabbricato; 6) Penetrazione di umidità; 7) Deformazioni e spostamenti. • Ditte specializzate: Tecnici di livello superiore. 	Controllo a vista	ogni 12 mesi

01.04 - Opere di sostegno e contenimento

Codice	Elementi Manutenibili / Controlli	Tipologia	Frequenza
01.04.01	Gabbioni		
01.04.01.C02	<p>Controllo: Controllo del grado di riciclabilità</p> <p>Controllare che nelle fasi manutentive vengano impiegati materiali,, elementi e componenti con un elevato grado di riciclabilità.</p> <ul style="list-style-type: none"> • Requisiti da verificare: 1) Utilizzo di materiali, elementi e componenti ad elevato potenziale di riciclabilità. • Anomalie riscontrabili: 1) Basso grado di riciclabilità. • Ditte specializzate: Tecnici di livello superiore. 	Controllo	quando occorre
01.04.01.C03	<p>Controllo: Controllo impiego di materiali durevoli</p> <p>Verificare che nelle fasi manutentive degli elementi vengano utilizzati componenti caratterizzati da una durabilità elevata.</p> <ul style="list-style-type: none"> • Requisiti da verificare: 1) Utilizzo di materiali, elementi e componenti caratterizzati da un'elevata durabilità. • Anomalie riscontrabili: 1) Impiego di materiali non durevoli. • Ditte specializzate: Tecnici di livello superiore. 	Verifica	quando occorre
01.04.01.C01	<p>Controllo: Controllo generale</p> <p>Controllare la stabilità delle strutture e l'assenza di eventuali anomalie. In particolare la comparsa di segni di dissesti evidenti .Controllare l'efficacia dei sistemi di drenaggio.</p> <ul style="list-style-type: none"> • Requisiti da verificare: 1) Stabilità. • Anomalie riscontrabili: 1) Deformazioni e spostamenti; 2) Fenomeni di schiacciamento; 3) Principi di ribaltamento; 4) Principi di scorrimento. • Ditte specializzate: Tecnici di livello superiore. 	Controllo a vista	ogni 12 mesi
01.04.02	Grigliato per scarpata		
01.04.02.C02	<p>Controllo: Controllo impiego di materiali durevoli</p> <p>Verificare che nelle fasi manutentive degli elementi vengano utilizzati componenti caratterizzati da una durabilità elevata.</p> <ul style="list-style-type: none"> • Requisiti da verificare: 1) Utilizzo di materiali, elementi e componenti caratterizzati da un'elevata durabilità. • Anomalie riscontrabili: 1) Impiego di materiali non durevoli. 	Verifica	quando occorre

Codice	Elementi Manutenibili / Controlli	Tipologia	Frequenza
	<ul style="list-style-type: none"> • Ditte specializzate: <i>Tecnici di livello superiore.</i> 		
01.04.02.C03	<p>Controllo: Controllo del grado di riciclabilità</p> <p><i>Controllare che nelle fasi manutentive vengano impiegati materiali,, elementi e componenti con un elevato grado di riciclabilità.</i></p> <ul style="list-style-type: none"> • Requisiti da verificare: <i>1) Utilizzo di materiali, elementi e componenti ad elevato potenziale di riciclabilità.</i> • Anomalie riscontrabili: <i>1) Basso grado di riciclabilità.</i> • Ditte specializzate: <i>Tecnici di livello superiore.</i> 	Controllo	quando occorre
01.04.02.C01	<p>Controllo: Controllo generale</p> <p><i>Verificare la tenuta delle griglie e delle reti nonché l'ancoraggio ai relativi picchetti. Verificare che le terre siano interamente coperte da terreno e che le piante seminate abbiano attecchito.</i></p> <ul style="list-style-type: none"> • Requisiti da verificare: <i>1) Resistenza alla trazione.</i> • Anomalie riscontrabili: <i>1) Anomalie reti; 2) Corrosione; 3) Mancanza di terreno.</i> • Ditte specializzate: <i>Giardiniere, Specializzati vari.</i> 	Ispezione	ogni anno
01.04.03	Muro in terra rinforzata		
01.04.03.C02	<p>Controllo: Controllo del grado di riciclabilità</p> <p><i>Controllare che nelle fasi manutentive vengano impiegati materiali,, elementi e componenti con un elevato grado di riciclabilità.</i></p> <ul style="list-style-type: none"> • Requisiti da verificare: <i>1) Utilizzo di materiali, elementi e componenti ad elevato potenziale di riciclabilità.</i> • Anomalie riscontrabili: <i>1) Basso grado di riciclabilità.</i> • Ditte specializzate: <i>Tecnici di livello superiore.</i> 	Controllo	quando occorre
01.04.03.C03	<p>Controllo: Controllo impiego di materiali durevoli</p> <p><i>Verificare che nelle fasi manutentive degli elementi vengano utilizzati componenti caratterizzati da una durabilità elevata.</i></p> <ul style="list-style-type: none"> • Requisiti da verificare: <i>1) Utilizzo di materiali, elementi e componenti caratterizzati da un'elevata durabilità.</i> • Anomalie riscontrabili: <i>1) Impiego di materiali non durevoli.</i> • Ditte specializzate: <i>Tecnici di livello superiore.</i> 	Verifica	quando occorre
01.04.03.C01	<p>Controllo: Controllo generale</p> <p><i>Verificare la tenuta delle griglie e delle reti nonché l'ancoraggio ai relativi picchetti. Verificare che le terre siano interamente coperte da terreno e che le piante seminate abbiano attecchito.</i></p> <ul style="list-style-type: none"> • Requisiti da verificare: <i>1) Resistenza alla trazione.</i> • Anomalie riscontrabili: <i>1) Anomalie reti; 2) Corrosione; 3) Mancanza di terreno.</i> • Ditte specializzate: <i>Giardiniere, Specializzati vari.</i> 	Ispezione	ogni anno

01.05 - Coperture piane

Codice	Elementi Manutenibili / Controlli	Tipologia	Frequenza
01.05.01	Canali di gronda e pluviali		
01.05.01.C02	<p>Controllo: Controllo del grado di riciclabilità</p> <p><i>Controllare che nelle fasi manutentive vengano impiegati materiali,, elementi e componenti con un elevato grado di riciclabilità.</i></p> <ul style="list-style-type: none"> • Requisiti da verificare: <i>1) Utilizzo di materiali, elementi e componenti ad elevato potenziale di riciclabilità.</i> • Anomalie riscontrabili: <i>1) Basso grado di riciclabilità.</i> 	Controllo	quando occorre

Codice	Elementi Manutenibili / Controlli	Tipologia	Frequenza
	<ul style="list-style-type: none"> • Ditte specializzate: <i>Tecnici di livello superiore.</i> 		
01.05.01.C03	<p>Controllo: Controllo impiego di materiali durevoli</p> <p><i>Verificare che nelle fasi manutentive degli elementi vengano utilizzati componenti caratterizzati da una durabilità elevata.</i></p> <ul style="list-style-type: none"> • Requisiti da verificare: <i>1) Utilizzo di materiali, elementi e componenti caratterizzati da un'elevata durabilità.</i> • Anomalie riscontrabili: <i>1) Impiego di materiali non durevoli.</i> • Ditte specializzate: <i>Tecnici di livello superiore.</i> 	Verifica	quando occorre
01.05.01.C01	<p>Controllo: Controllo dello stato</p> <p><i>Controllare le condizioni e la funzionalità dei canali di gronda e delle pluviali. Controllo della regolare disposizione degli elementi dopo il verificarsi di fenomeni meteorologici particolarmente intensi. Verifica dell'assenza di eventuali anomalie. Controllare la funzionalità delle pluviali, delle griglie parafoglie e di eventuali depositi e detriti di foglie ed altre ostruzioni che possono compromettere il corretto deflusso delle acque meteoriche. Controllare gli elementi di fissaggio ed eventuali connessioni.</i></p> <ul style="list-style-type: none"> • Requisiti da verificare: <i>1) Impermeabilità ai liquidi; 2) Resistenza al vento; 3) Resistenza all'acqua; 4) Resistenza meccanica per canali di gronda e pluviali.</i> • Anomalie riscontrabili: <i>1) Alterazioni cromatiche; 2) Deformazione; 3) Deposito superficiale; 4) Difetti di ancoraggio, di raccordo, di sovrapposizione, di assemblaggio; 5) Distacco; 6) Errori di pendenza; 7) Fessurazioni, microfessurazioni; 8) Mancanza elementi; 9) Penetrazione e ristagni d'acqua; 10) Presenza di vegetazione; 11) Rottura.</i> • Ditte specializzate: <i>Lattoniere-canalista, Specializzati vari.</i> 	Controllo a vista	ogni 6 mesi
01.05.02	Strati termoisolanti		
01.05.02.C02	<p>Controllo: Controllo uso materiali ad elevata resistenza termica</p> <p><i>Verificare che nelle fasi manutentive vengano utilizzati materiali e tecnologie ad elevata resistenza termica.</i></p> <ul style="list-style-type: none"> • Requisiti da verificare: <i>1) Isolamento termico dall'utilizzo di materiali con elevata resistenza termica.</i> • Anomalie riscontrabili: <i>1) Utilizzo materiali a bassa resistenza termica.</i> • Ditte specializzate: <i>Tecnici di livello superiore.</i> 	Verifica	quando occorre
01.05.02.C03	<p>Controllo: Controllo del grado di riciclabilità</p> <p><i>Controllare che nelle fasi manutentive vengano impiegati materiali, elementi e componenti con un elevato grado di riciclabilità.</i></p> <ul style="list-style-type: none"> • Requisiti da verificare: <i>1) Utilizzo di materiali, elementi e componenti ad elevato potenziale di riciclabilità.</i> • Anomalie riscontrabili: <i>1) Basso grado di riciclabilità.</i> • Ditte specializzate: <i>Tecnici di livello superiore.</i> 	Controllo	quando occorre
01.05.02.C01	<p>Controllo: Controllo dello stato</p> <p><i>Controllare le condizioni della superficie del manto ponendo particolare attenzione alla presenza di eventuali ristagni di acqua e di vegetazione sopra la tenuta.</i></p> <ul style="list-style-type: none"> • Requisiti da verificare: <i>1) (Attitudine al) controllo della condensazione interstiziale; 2) Impermeabilità ai liquidi; 3) Isolamento termico.</i> • Anomalie riscontrabili: <i>1) Delimitazione e scagliatura; 2) Deformazione; 3) Disgregazione; 4) Distacco; 5) Fessurazioni, microfessurazioni; 6) Imbibizione; 7) Penetrazione e ristagni d'acqua; 8) Presenza di abrasioni, bolle, rigonfiamenti, incisioni superficiali; 9) Rottura; 10) Scollamenti tra membrane, sfaldature.</i> • Ditte specializzate: <i>Specializzati vari.</i> 	Controllo a vista	ogni 12 mesi
01.05.03	Strato di barriera al vapore		

Codice	Elementi Manutenibili / Controlli	Tipologia	Frequenza
01.05.03.C02	<p>Controllo: Controllo del grado di riciclabilità</p> <p><i>Controllare che nelle fasi manutentive vengano impiegati materiali,, elementi e componenti con un elevato grado di riciclabilità.</i></p> <ul style="list-style-type: none"> • Requisiti da verificare: 1) <i>Utilizzo di materiali, elementi e componenti ad elevato potenziale di riciclabilità.</i> • Anomalie riscontrabili: 1) <i>Basso grado di riciclabilità.</i> • Ditte specializzate: <i>Tecnici di livello superiore.</i> 	Controllo	quando occorre
01.05.03.C03	<p>Controllo: Controllo uso materiali ad elevata resistenza termica</p> <p><i>Verificare che nelle fasi manutentive vegano utilizzati materiali e tecnologie ad elevata resistenza termica.</i></p> <ul style="list-style-type: none"> • Requisiti da verificare: 1) <i>Isolamento termico dall'utilizzo di materiali con elevata resistenza termica.</i> • Anomalie riscontrabili: 1) <i>Utilizzo materiali a bassa resistenza termica.</i> • Ditte specializzate: <i>Tecnici di livello superiore.</i> 	Verifica	quando occorre
01.05.03.C01	<p>Controllo: Controllo dello stato</p> <p><i>Controllare le condizioni della superficie del manto ponendo particolare attenzione alla presenza di eventuali ristagni di acqua e di vegetazione sopra la tenuta.</i></p> <ul style="list-style-type: none"> • Requisiti da verificare: 1) <i>(Attitudine al) controllo della condensazione interstiziale per strato di barriera al vapore; 2) Impermeabilità ai liquidi; 3) Isolamento termico.</i> • Anomalie riscontrabili: 1) <i>Delimitazione e scagliatura; 2) Deformazione; 3) Disgregazione; 4) Distacco; 5) Fessurazioni, microfessurazioni; 6) Imbibizione; 7) Penetrazione e ristagni d'acqua; 8) Presenza di abrasioni, bolle, rigonfiamenti, incisioni superficiali; 9) Rottura; 10) Scollamenti tra membrane, saldature.</i> • Ditte specializzate: <i>Specializzati vari.</i> 	Controllo a vista	ogni 12 mesi
01.05.04	Strato di continuità		
01.05.04.C02	<p>Controllo: Controllo del grado di riciclabilità</p> <p><i>Controllare che nelle fasi manutentive vengano impiegati materiali,, elementi e componenti con un elevato grado di riciclabilità.</i></p> <ul style="list-style-type: none"> • Requisiti da verificare: 1) <i>Utilizzo di materiali, elementi e componenti ad elevato potenziale di riciclabilità.</i> • Anomalie riscontrabili: 1) <i>Basso grado di riciclabilità.</i> • Ditte specializzate: <i>Tecnici di livello superiore.</i> 	Controllo	quando occorre
01.05.04.C03	<p>Controllo: Controllo del contenuto di sostanze tossiche</p> <p><i>Nelle fasi di manutenzione dell'opera interessata, utilizzare prodotti e materiali con minore contenuto di sostanze tossiche che favoriscano la dininuzione di impatti sull'ambiente e favorendo la riduzione delle risorse.</i></p> <ul style="list-style-type: none"> • Requisiti da verificare: 1) <i>Riduzione degli impatti negativi nelle operazioni di manutenzione.</i> • Anomalie riscontrabili: 1) <i>Contenuto eccessivo di sostanze tossiche.</i> • Ditte specializzate: <i>Tecnici di livello superiore.</i> 	Controllo	quando occorre
01.05.04.C01	<p>Controllo: Controllo dello stato</p> <p><i>Controllare le condizioni della superficie del manto ponendo particolare attenzione alla presenza di eventuali ristagni di acqua e di vegetazione sopra la tenuta.</i></p> <ul style="list-style-type: none"> • Requisiti da verificare: 1) <i>Resistenza al fuoco; 2) Resistenza al vento; 3) Resistenza all'acqua; 4) Resistenza meccanica.</i> • Anomalie riscontrabili: 1) <i>Deformazione; 2) Delimitazione e scagliatura; 3) Deposito superficiale; 4) Disgregazione; 5) Dislocazione di elementi; 6) Distacco; 7) Errori di pendenza; 8) Fessurazioni, microfessurazioni; 9) Mancanza elementi; 10) Penetrazione e ristagni d'acqua; 11) Presenza di</i> 	Controllo a vista	ogni 6 mesi

Codice	Elementi Manutenibili / Controlli	Tipologia	Frequenza
	<p><i>vegetazione; 12) Rottura.</i></p> <ul style="list-style-type: none"> • Ditte specializzate: <i>Specializzati vari.</i> 		
01.05.05	Strato di imprimitura		
01.05.05.C02	<p>Controllo: Controllo del grado di riciclabilità</p> <p><i>Controllare che nelle fasi manutentive vengano impiegati materiali,, elementi e componenti con un elevato grado di riciclabilità.</i></p> <ul style="list-style-type: none"> • Requisiti da verificare: <i>1) Utilizzo di materiali, elementi e componenti ad elevato potenziale di riciclabilità.</i> • Anomalie riscontrabili: <i>1) Basso grado di riciclabilità.</i> • Ditte specializzate: <i>Tecnici di livello superiore.</i> 	Controllo	quando occorre
01.05.05.C03	<p>Controllo: Controllo del contenuto di sostanze tossiche</p> <p><i>Nelle fasi di manutenzione dell'opera interessata, utilizzare prodotti e materiali con minore contenuto di sostanze tossiche che favoriscano la diminuzione di impatti sull'ambiente e favorendo la riduzione delle risorse.</i></p> <ul style="list-style-type: none"> • Requisiti da verificare: <i>1) Riduzione degli impatti negativi nelle operazioni di manutenzione.</i> • Anomalie riscontrabili: <i>1) Contenuto eccessivo di sostanze tossiche.</i> • Ditte specializzate: <i>Tecnici di livello superiore.</i> 	Controllo	quando occorre
01.05.05.C01	<p>Controllo: Controllo dello stato</p> <p><i>Controllare le condizioni della superficie del manto ponendo particolare attenzione alla presenza di eventuali ristagni di acqua e di vegetazione sopra la tenuta.</i></p> <ul style="list-style-type: none"> • Requisiti da verificare: <i>1) (Attitudine al) controllo della condensazione interstiziale; 2) Resistenza agli agenti aggressivi per strato di imprimitura; 3) Resistenza agli attacchi biologici; 4) Stabilità chimico reattiva.</i> • Anomalie riscontrabili: <i>1) Deformazione; 2) Delimitazione e scagliatura; 3) Disgregazione; 4) Distacco; 5) Fessurazioni, microfessurazioni; 6) Imbibizione; 7) Penetrazione e ristagni d'acqua; 8) Presenza di abrasioni, bolle, rigonfiamenti, incisioni superficiali; 9) Rottura; 10) Scollamenti tra membrane, sfaldature.</i> • Ditte specializzate: <i>Specializzati vari.</i> 	Controllo a vista	ogni 12 mesi
01.05.06	Strato di pendenza		
01.05.06.C02	<p>Controllo: Controllo del grado di riciclabilità</p> <p><i>Controllare che nelle fasi manutentive vengano impiegati materiali,, elementi e componenti con un elevato grado di riciclabilità.</i></p> <ul style="list-style-type: none"> • Requisiti da verificare: <i>1) Utilizzo di materiali, elementi e componenti ad elevato potenziale di riciclabilità.</i> • Anomalie riscontrabili: <i>1) Basso grado di riciclabilità.</i> • Ditte specializzate: <i>Tecnici di livello superiore.</i> 	Controllo	quando occorre
01.05.06.C03	<p>Controllo: Controllo impiego di materiali durevoli</p> <p><i>Verificare che nelle fasi manutentive degli elementi vengano utilizzati componenti caratterizzati da una durabilità elevata.</i></p> <ul style="list-style-type: none"> • Requisiti da verificare: <i>1) Utilizzo di materiali, elementi e componenti caratterizzati da un'elevata durabilità.</i> • Anomalie riscontrabili: <i>1) Impiego di materiali non durevoli.</i> • Ditte specializzate: <i>Tecnici di livello superiore.</i> 	Verifica	quando occorre
01.05.06.C01	<p>Controllo: Controllo della pendenza</p> <p><i>Controllare le condizioni della superficie del manto ponendo particolare attenzione alla pendenza ed alla eventuale presenza di eventuali ristagni di acqua e di vegetazione sopra la tenuta. In particolare è opportuno effettuare controlli generali del manto in occasione di eventi meteo di una certa entità che possono aver compromesso l'integrità degli strati di pendenza (calcestruzzo alleggerito o non; elementi portanti secondari dello strato di</i></p>	Controllo a vista	ogni 6 mesi

Codice	Elementi Manutenibili / Controlli	Tipologia	Frequenza
	<p><i>ventilazione, ecc.).</i></p> <ul style="list-style-type: none"> • Requisiti da verificare: 1) <i>(Attitudine al) controllo della condensazione interstiziale; 2) Impermeabilità ai liquidi; 3) Isolamento termico.</i> • Anomalie riscontrabili: 1) <i>Deformazione; 2) Delimitazione e scagliatura; 3) Deposito superficiale; 4) Dislocazione di elementi; 5) Distacco; 6) Errori di pendenza; 7) Fessurazioni, microfessurazioni; 8) Mancanza elementi; 9) Penetrazione e ristagni d'acqua; 10) Presenza di vegetazione; 11) Rottura.</i> • Ditte specializzate: <i>Specializzati vari.</i> 		
01.05.07	Strato di protezione con pavimento galleggiante		
01.05.07.C02	<p>Controllo: Controllo del grado di riciclabilità</p> <p><i>Controllare che nelle fasi manutentive vengano impiegati materiali,, elementi e componenti con un elevato grado di riciclabilità.</i></p> <ul style="list-style-type: none"> • Requisiti da verificare: 1) <i>Utilizzo di materiali, elementi e componenti ad elevato potenziale di riciclabilità.</i> • Anomalie riscontrabili: 1) <i>Basso grado di riciclabilità.</i> • Ditte specializzate: <i>Tecnici di livello superiore.</i> 	Controllo	quando occorre
01.05.07.C03	<p>Controllo: Controllo impiego di materiali durevoli</p> <p><i>Verificare che nelle fasi manutentive degli elementi vengano utilizzati componenti caratterizzati da una durabilità elevata.</i></p> <ul style="list-style-type: none"> • Requisiti da verificare: 1) <i>Utilizzo di materiali, elementi e componenti caratterizzati da un'elevata durabilità.</i> • Anomalie riscontrabili: 1) <i>Impiego di materiali non durevoli.</i> • Ditte specializzate: <i>Tecnici di livello superiore.</i> 	Verifica	quando occorre
01.05.07.C01	<p>Controllo: Controllo del manto</p> <p><i>Controllare le condizioni dello strato di protezione della pavimentazione galleggiante realizzato in quadrotti su sostegni dischiformi ponendo particolare attenzione in corrispondenza dei canali di gronda e delle linee di compluvio. Verifica dell'assenza di eventuali anomalie. Controllare la tenuta della guaina, ove ispezionabile, in corrispondenza di lucernari, botole, pluviali, in genere, e nei punti di discontinuità della guaina. Controllo delle giunzioni, dei risvolti, di eventuali scollamenti di giunti e fissaggi.</i></p> <ul style="list-style-type: none"> • Requisiti da verificare: 1) <i>(Attitudine al) controllo della condensazione interstiziale; 2) Impermeabilità ai liquidi; 3) Isolamento termico.</i> • Anomalie riscontrabili: 1) <i>Disgregazione; 2) Fessurazioni, microfessurazioni; 3) Imbibizione; 4) Penetrazione e ristagni d'acqua; 5) Rottura.</i> • Ditte specializzate: <i>Specializzati vari.</i> 	Controllo a vista	ogni 12 settimane
01.05.08	Strato di protezione in asfalto		
01.05.08.C02	<p>Controllo: Controllo del grado di riciclabilità</p> <p><i>Controllare che nelle fasi manutentive vengano impiegati materiali,, elementi e componenti con un elevato grado di riciclabilità.</i></p> <ul style="list-style-type: none"> • Requisiti da verificare: 1) <i>Utilizzo di materiali, elementi e componenti ad elevato potenziale di riciclabilità.</i> • Anomalie riscontrabili: 1) <i>Basso grado di riciclabilità.</i> • Ditte specializzate: <i>Tecnici di livello superiore.</i> 	Controllo	quando occorre
01.05.08.C03	<p>Controllo: Controllo del contenuto di sostanze tossiche</p> <p><i>Nelle fasi di manutenzione dell'opera interessata, utilizzare prodotti e materiali con minore contenuto di sostanze tossiche che favoriscano la diminuzione di impatti sull'ambiente e favorendo la riduzione delle risorse.</i></p> <ul style="list-style-type: none"> • Requisiti da verificare: 1) <i>Riduzione degli impatti negativi nelle operazioni di manutenzione.</i> • Anomalie riscontrabili: 1) <i>Contenuto eccessivo di sostanze tossiche.</i> 	Controllo	quando occorre

Codice	Elementi Manutenibili / Controlli	Tipologia	Frequenza
	<ul style="list-style-type: none"> Ditte specializzate: <i>Tecnici di livello superiore.</i> 		
01.05.08.C01	<p>Controllo: Controllo del manto</p> <p><i>Controllare le condizioni della superficie del manto ponendo particolare attenzione in corrispondenza dei canali di gronda e delle linee di compluvio. Verifica dell'assenza di eventuali anomalie. Controllare la tenuta della guaina, ove ispezionabile, in corrispondenza di lucernari, botole, pluviali, in genere, e nei punti di discontinuità della guaina. Controllo delle giunzioni, dei risvolti, di eventuali scollamenti di giunti e fissaggi.</i></p> <ul style="list-style-type: none"> Requisiti da verificare: 1) <i>(Attitudine al) controllo della condensazione interstiziale;</i> 2) <i>Impermeabilità ai liquidi per strato di protezione in asfalto;</i> 3) <i>Isolamento termico.</i> Anomalie riscontrabili: 1) <i>Disgregazione;</i> 2) <i>Fessurazioni, microfessurazioni;</i> 3) <i>Imbibizione;</i> 4) <i>Infragilimento e porosizzazione della membrana;</i> 5) <i>Penetrazione e ristagni d'acqua;</i> 6) <i>Presenza di abrasioni, bolle, rigonfiamenti, incisioni superficiali;</i> 7) <i>Rottura;</i> 8) <i>Scollamenti tra membrane, sfaldature.</i> Ditte specializzate: <i>Impermeabilizzatore, Specializzati vari.</i> 	Controllo a vista	ogni 12 mesi
01.05.09	Strato di protezione in elementi cementizi		
01.05.09.C02	<p>Controllo: Controllo del grado di riciclabilità</p> <p><i>Controllare che nelle fasi manutentive vengano impiegati materiali,, elementi e componenti con un elevato grado di riciclabilità.</i></p> <ul style="list-style-type: none"> Requisiti da verificare: 1) <i>Utilizzo di materiali, elementi e componenti ad elevato potenziale di riciclabilità.</i> Anomalie riscontrabili: 1) <i>Basso grado di riciclabilità.</i> Ditte specializzate: <i>Tecnici di livello superiore.</i> 	Controllo	quando occorre
01.05.09.C03	<p>Controllo: Controllo impiego di materiali durevoli</p> <p><i>Verificare che nelle fasi manutentive degli elementi vengano utilizzati componenti caratterizzati da una durabilità elevata.</i></p> <ul style="list-style-type: none"> Requisiti da verificare: 1) <i>Utilizzo di materiali, elementi e componenti caratterizzati da un'elevata durabilità.</i> Anomalie riscontrabili: 1) <i>Impiego di materiali non durevoli.</i> Ditte specializzate: <i>Tecnici di livello superiore.</i> 	Verifica	quando occorre
01.05.09.C01	<p>Controllo: Controllo del manto</p> <p><i>Controllare le condizioni dello strato di protezione in cemento e/o degli elementi cementizi ponendo particolare attenzione in corrispondenza dei canali di gronda e delle linee di compluvio. Verifica dell'assenza di eventuali anomalie. Controllare la tenuta della guaina, ove ispezionabile, in corrispondenza di lucernari, botole, pluviali, in genere, e nei punti di discontinuità della guaina. Controllo delle giunzioni, dei risvolti, di eventuali scollamenti di giunti e fissaggi.</i></p> <ul style="list-style-type: none"> Requisiti da verificare: 1) <i>(Attitudine al) controllo della condensazione interstiziale;</i> 2) <i>Impermeabilità ai liquidi;</i> 3) <i>Isolamento termico.</i> Anomalie riscontrabili: 1) <i>Disgregazione;</i> 2) <i>Fessurazioni, microfessurazioni;</i> 3) <i>Imbibizione;</i> 4) <i>Penetrazione e ristagni d'acqua;</i> 5) <i>Rottura.</i> Ditte specializzate: <i>Specializzati vari.</i> 	Controllo a vista	ogni 12 mesi
01.05.10	Strato di protezione in ghiaia		
01.05.10.C02	<p>Controllo: Controllo del grado di riciclabilità</p> <p><i>Controllare che nelle fasi manutentive vengano impiegati materiali,, elementi e componenti con un elevato grado di riciclabilità.</i></p> <ul style="list-style-type: none"> Requisiti da verificare: 1) <i>Utilizzo di materiali, elementi e componenti ad elevato potenziale di riciclabilità.</i> Anomalie riscontrabili: 1) <i>Basso grado di riciclabilità.</i> Ditte specializzate: <i>Tecnici di livello superiore.</i> 	Controllo	quando occorre

Codice	Elementi Manutenibili / Controlli	Tipologia	Frequenza
01.05.10.C03	<p>Controllo: Controllo del contenuto di sostanze tossiche</p> <p><i>Nelle fasi di manutenzione dell'opera interessata, utilizzare prodotti e materiali con minore contenuto di sostanze tossiche che favoriscano la diminuzione di impatti sull'ambiente e favorendo la riduzione delle risorse.</i></p> <ul style="list-style-type: none"> • Requisiti da verificare: 1) Riduzione degli impatti negativi nelle operazioni di manutenzione. • Anomalie riscontrabili: 1) Contenuto eccessivo di sostanze tossiche. • Ditte specializzate: Tecnici di livello superiore. 	Controllo	quando occorre
01.05.10.C01	<p>Controllo: Controllo del manto</p> <p><i>Controllare le condizioni dello strato di protezione in ghiaia e dello stato della zavorra, ponendo inoltre particolare attenzione in corrispondenza dei canali di gronda e delle linee di compluvio. Verifica dell'assenza di eventuali anomalie. Controllare la tenuta della guaina, ove ispezionabile, in corrispondenza di lucernari, botole, pluviali, in genere, e nei punti di discontinuità della guaina. Controllo delle giunzioni, dei risvolti, di eventuali scollamenti di giunti e fissaggi.</i></p> <ul style="list-style-type: none"> • Requisiti da verificare: 1) (Attitudine al) controllo della condensazione interstiziale; 2) Impermeabilità ai liquidi; 3) Isolamento termico. • Anomalie riscontrabili: 1) Penetrazione e ristagni d'acqua. • Ditte specializzate: Specializzati vari. 	Controllo a vista	ogni 12 mesi
01.05.11	Strato di protezione in pitture protettive		
01.05.11.C02	<p>Controllo: Controllo del contenuto di sostanze tossiche</p> <p><i>Nelle fasi di manutenzione dell'opera interessata, utilizzare prodotti e materiali con minore contenuto di sostanze tossiche che favoriscano la diminuzione di impatti sull'ambiente e favorendo la riduzione delle risorse.</i></p> <ul style="list-style-type: none"> • Requisiti da verificare: 1) Riduzione degli impatti negativi nelle operazioni di manutenzione. • Anomalie riscontrabili: 1) Contenuto eccessivo di sostanze tossiche. • Ditte specializzate: Tecnici di livello superiore. 	Controllo	quando occorre
01.05.11.C01	<p>Controllo: Controllo del manto</p> <p><i>Controllare le condizioni dello strato di protezione in pitture protettive ponendo particolare attenzione in corrispondenza dei canali di gronda e delle linee di compluvio. Verifica dell'assenza di eventuali anomalie. Controllare la tenuta della guaina, ove ispezionabile, in corrispondenza di lucernari, botole, pluviali, in genere, e nei punti di discontinuità della guaina. Controllo delle giunzioni, dei risvolti, di eventuali scollamenti di giunti e fissaggi.</i></p> <ul style="list-style-type: none"> • Requisiti da verificare: 1) (Attitudine al) controllo della condensazione interstiziale; 2) Impermeabilità ai liquidi per strato di protezione in pitture protettive; 3) Isolamento termico. • Anomalie riscontrabili: 1) Disgregazione; 2) Fessurazioni, microfessurazioni; 3) Imbibizione; 4) Penetrazione e ristagni d'acqua; 5) Presenza di abrasioni, bolle, rigonfiamenti, incisioni superficiali; 6) Rottura; 7) Scollamenti tra membrane, sfaldature. • Ditte specializzate: Specializzati vari. 	Controllo a vista	ogni 12 mesi
01.05.12	Strato di protezione in terra vegetale		
01.05.12.C02	<p>Controllo: Controllo del contenuto di sostanze tossiche</p> <p><i>Nelle fasi di manutenzione dell'opera interessata, utilizzare prodotti e materiali con minore contenuto di sostanze tossiche che favoriscano la diminuzione di impatti sull'ambiente e favorendo la riduzione delle risorse.</i></p> <ul style="list-style-type: none"> • Requisiti da verificare: 1) Riduzione degli impatti negativi nelle operazioni di manutenzione. • Anomalie riscontrabili: 1) Contenuto eccessivo di sostanze tossiche. • Ditte specializzate: Tecnici di livello superiore. 	Controllo	quando occorre
01.05.12.C01	<p>Controllo: Controllo del manto</p>	Controllo a vista	ogni 12 mesi

Codice	Elementi Manutenibili / Controlli	Tipologia	Frequenza
	<p>Controllare l'integrità dello strato di protezione costituito dalla terra vegetale. Controllare inoltre le condizioni della superficie del manto ponendo particolare attenzione in corrispondenza dei canali di gronda e delle linee di compluvio. Verifica dell'assenza di eventuali anomalie. Controllare la tenuta della guaina, ove ispezionabile, in corrispondenza di lucernari, botole, pluviali, in genere, e nei punti di discontinuità della guaina. Controllo delle giunzioni, dei risvolti, di eventuali scollamenti di giunti e fissaggi.</p> <ul style="list-style-type: none"> • Requisiti da verificare: 1) (Attitudine al) controllo della condensazione interstiziale; 2) Impermeabilità ai liquidi per strato di protezione in terra vegetale; 3) Isolamento termico. • Anomalie riscontrabili: 1) Penetrazione e ristagni d'acqua. • Ditte specializzate: <i>Specializzati vari.</i> 		
01.05.13	Strato di tenuta con membrane bituminose		
01.05.13.C02	<p>Controllo: Controllo del grado di riciclabilità</p> <p>Controllare che nelle fasi manutentive vengano impiegati materiali,, elementi e componenti con un elevato grado di riciclabilità.</p> <ul style="list-style-type: none"> • Requisiti da verificare: 1) Utilizzo di materiali, elementi e componenti ad elevato potenziale di riciclabilità. • Anomalie riscontrabili: 1) Basso grado di riciclabilità. • Ditte specializzate: <i>Tecnici di livello superiore.</i> 	Controllo	quando occorre
01.05.13.C03	<p>Controllo: Controllo del contenuto di sostanze tossiche</p> <p>Nelle fasi di manutenzione dell'opera interessata, utilizzare prodotti e materiali con minore contenuto di sostanze tossiche che favoriscano la diminuzione di impatti sull'ambiente e favorendo la riduzione delle risorse.</p> <ul style="list-style-type: none"> • Requisiti da verificare: 1) Riduzione degli impatti negativi nelle operazioni di manutenzione. • Anomalie riscontrabili: 1) Contenuto eccessivo di sostanze tossiche. • Ditte specializzate: <i>Tecnici di livello superiore.</i> 	Controllo	quando occorre
01.05.13.C01	<p>Controllo: Controllo impermeabilizzazione</p> <p>Controllare la tenuta della guaina, ove ispezionabile, in corrispondenza di lucernari, botole, pluviali, in genere, e nei punti di discontinuità della guaina. Controllare l'assenza di anomalie (fessurazioni, bolle, scollamenti, distacchi, ecc.) Controllo delle giunzioni, dei risvolti, di eventuali scollamenti di giunti e fissaggi. Controllare l'assenza di depositi e ristagni d'acqua.</p> <ul style="list-style-type: none"> • Requisiti da verificare: 1) Impermeabilità ai liquidi per strato di tenuta con membrane bituminose; 2) Resistenza agli agenti aggressivi per strato di tenuta con membrane bituminose; 3) Resistenza all'acqua; 4) Resistenza all'irraggiamento solare per strato di tenuta con membrane bituminose. • Anomalie riscontrabili: 1) Alterazioni superficiali; 2) Deformazione; 3) Disgregazione; 4) Distacco; 5) Distacco dei risvolti; 6) Fessurazioni, microfessurazioni; 7) Imbibizione; 8) Incrinature; 9) Infragilimento e porosizzazione della membrana; 10) Penetrazione e ristagni d'acqua; 11) Presenza di abrasioni, bolle, rigonfiamenti, incisioni superficiali; 12) Rottura; 13) Scollamenti tra membrane, sfaldature; 14) Sollevamenti. • Ditte specializzate: <i>Impermeabilizzatore, Specializzati vari.</i> 	Controllo a vista	ogni 12 mesi
01.05.14	Strato di tenuta con membrane sintetiche		
01.05.14.C02	<p>Controllo: Controllo del grado di riciclabilità</p> <p>Controllare che nelle fasi manutentive vengano impiegati materiali,, elementi e componenti con un elevato grado di riciclabilità.</p> <ul style="list-style-type: none"> • Requisiti da verificare: 1) Utilizzo di materiali, elementi e componenti ad elevato potenziale di riciclabilità. • Anomalie riscontrabili: 1) Basso grado di riciclabilità. • Ditte specializzate: <i>Tecnici di livello superiore.</i> 	Controllo	quando occorre
01.05.14.C03	<p>Controllo: Controllo del contenuto di sostanze tossiche</p>	Controllo	quando occorre

Codice	Elementi Manutenibili / Controlli	Tipologia	Frequenza
	<p><i>Nelle fasi di manutenzione dell'opera interessata, utilizzare prodotti e materiali con minore contenuto di sostanze tossiche che favoriscano la diminuzione di impatti sull'ambiente e favorendo la riduzione delle risorse.</i></p> <ul style="list-style-type: none"> • Requisiti da verificare: 1) Riduzione degli impatti negativi nelle operazioni di manutenzione. • Anomalie riscontrabili: 1) Contenuto eccessivo di sostanze tossiche. • Ditte specializzate: <i>Tecnici di livello superiore.</i> 		
01.05.14.C01	<p>Controllo: Controllo impermeabilizzazione</p> <p><i>Controllare la tenuta della guaina, ove ispezionabile, in corrispondenza di lucernari, botole, pluviali, in genere, e nei punti di discontinuità della guaina. Controllare l'assenza di anomalie (fessurazioni, bolle, scorrimenti, distacchi, ecc.) Controllo delle giunzioni, dei risvolti, di eventuali scollamenti di giunti e fissaggi. Controllare l'assenza di depositi e ristagni d'acqua.</i></p> <ul style="list-style-type: none"> • Requisiti da verificare: 1) Impermeabilità ai liquidi per strato di tenuta con membrane sintetiche; 2) Resistenza agli agenti aggressivi per strato di tenuta con membrane sintetiche; 3) Resistenza all'acqua; 4) Resistenza all'irraggiamento solare per strato di tenuta con membrane sintetiche. • Anomalie riscontrabili: 1) Alterazioni superficiali; 2) Deformazione; 3) Disgregazione; 4) Distacco; 5) Distacco dei risvolti; 6) Fessurazioni, microfessurazioni; 7) Imbibizione; 8) Incrinature; 9) Infragilimento e porosizzazione della membrana; 10) Penetrazione e ristagni d'acqua; 11) Presenza di abrasioni, bolle, rigonfiamenti, incisioni superficiali; 12) Rottura; 13) Scollamenti tra membrane, sfaldature; 14) Sollevamenti. • Ditte specializzate: <i>Impermeabilizzatore, Specializzati vari.</i> 	Controllo a vista	ogni 12 mesi
01.05.15	Strato drenante		
01.05.15.C02	<p>Controllo: Controllo del grado di riciclabilità</p> <p><i>Controllare che nelle fasi manutentive vengano impiegati materiali,, elementi e componenti con un elevato grado di riciclabilità.</i></p> <ul style="list-style-type: none"> • Requisiti da verificare: 1) Utilizzo di materiali, elementi e componenti ad elevato potenziale di riciclabilità. • Anomalie riscontrabili: 1) Basso grado di riciclabilità. • Ditte specializzate: <i>Tecnici di livello superiore.</i> 	Controllo	quando occorre
01.05.15.C03	<p>Controllo: Controllo del contenuto di sostanze tossiche</p> <p><i>Nelle fasi di manutenzione dell'opera interessata, utilizzare prodotti e materiali con minore contenuto di sostanze tossiche che favoriscano la diminuzione di impatti sull'ambiente e favorendo la riduzione delle risorse.</i></p> <ul style="list-style-type: none"> • Requisiti da verificare: 1) Riduzione degli impatti negativi nelle operazioni di manutenzione. • Anomalie riscontrabili: 1) Contenuto eccessivo di sostanze tossiche. • Ditte specializzate: <i>Tecnici di livello superiore.</i> 	Controllo	quando occorre
01.05.15.C01	<p>Controllo: Controllo dello stato</p> <p><i>Controllare le condizioni della superficie del manto ponendo particolare attenzione alla presenza di eventuali ristagni di acqua e di vegetazione sopra la tenuta. Controllare l'efficienza dello strato drenante (argilla espansa, ghiaia, ecc.).</i></p> <ul style="list-style-type: none"> • Requisiti da verificare: 1) Impermeabilità ai liquidi per strato drenante; 2) Resistenza al vento; 3) Resistenza all'acqua; 4) Resistenza meccanica. • Anomalie riscontrabili: 1) Alterazioni cromatiche; 2) Delimitazione e scagliatura; 3) Deposito superficiale; 4) Disgregazione; 5) Errori di pendenza; 6) Fessurazioni, microfessurazioni; 7) Imbibizione; 8) Infragilimento e porosizzazione della membrana; 9) Mancanza elementi; 10) Penetrazione e ristagni d'acqua; 11) Perdita di materiale; 12) Presenza di abrasioni, bolle, rigonfiamenti, incisioni superficiali; 13) Presenza di vegetazione; 14) Rottura; 15) Scollamenti tra membrane, sfaldature. • Ditte specializzate: <i>Specializzati vari.</i> 	Controllo a vista	ogni 6 mesi

Codice	Elementi Manutenibili / Controlli	Tipologia	Frequenza
01.05.16	Struttura in calcestruzzo armato		
01.05.16.C02	Controllo: Controllo del grado di riciclabilità <i>Controllare che nelle fasi manutentive vengano impiegati materiali,, elementi e componenti con un elevato grado di riciclabilità.</i> <ul style="list-style-type: none"> • Requisiti da verificare: 1) Utilizzo di materiali, elementi e componenti ad elevato potenziale di riciclabilità. • Anomalie riscontrabili: 1) Basso grado di riciclabilità. • Ditte specializzate: <i>Tecnici di livello superiore.</i> 	Controllo	quando occorre
01.05.16.C03	Controllo: Controllo impiego di materiali durevoli <i>Verificare che nelle fasi manutentive degli elementi vengano utilizzati componenti caratterizzati da una durabilità elevata.</i> <ul style="list-style-type: none"> • Requisiti da verificare: 1) Utilizzo di materiali, elementi e componenti caratterizzati da un'elevata durabilità. • Anomalie riscontrabili: 1) Impiego di materiali non durevoli. • Ditte specializzate: <i>Tecnici di livello superiore.</i> 	Verifica	quando occorre
01.05.16.C01	Controllo: Controllo struttura <i>Controllo del grado di usura delle parti in vista finalizzato alla ricerca di anomalie (fessurazioni, penetrazione di umidità, ecc.).</i> <ul style="list-style-type: none"> • Requisiti da verificare: 1) Resistenza meccanica. • Anomalie riscontrabili: 1) Disgregazione; 2) Distacco; 3) Fessurazioni; 4) Lesioni; 5) Mancanza; 6) Penetrazione di umidità. • Ditte specializzate: <i>Tecnici di livello superiore.</i> 	Controllo a vista	ogni 12 mesi
01.05.17	Struttura in latero-cemento		
01.05.17.C02	Controllo: Controllo del grado di riciclabilità <i>Controllare che nelle fasi manutentive vengano impiegati materiali,, elementi e componenti con un elevato grado di riciclabilità.</i> <ul style="list-style-type: none"> • Requisiti da verificare: 1) Utilizzo di materiali, elementi e componenti ad elevato potenziale di riciclabilità. • Anomalie riscontrabili: 1) Basso grado di riciclabilità. • Ditte specializzate: <i>Tecnici di livello superiore.</i> 	Controllo	quando occorre
01.05.17.C03	Controllo: Controllo impiego di materiali durevoli <i>Verificare che nelle fasi manutentive degli elementi vengano utilizzati componenti caratterizzati da una durabilità elevata.</i> <ul style="list-style-type: none"> • Requisiti da verificare: 1) Utilizzo di materiali, elementi e componenti caratterizzati da un'elevata durabilità. • Anomalie riscontrabili: 1) Impiego di materiali non durevoli. • Ditte specializzate: <i>Tecnici di livello superiore.</i> 	Verifica	quando occorre
01.05.17.C01	Controllo: Controllo struttura <i>Controllo del grado di usura delle parti in vista finalizzato alla ricerca di anomalie (fessurazioni, penetrazione di umidità, ecc.).</i> <ul style="list-style-type: none"> • Requisiti da verificare: 1) Resistenza meccanica. • Anomalie riscontrabili: 1) Disgregazione; 2) Distacco; 3) Fessurazioni; 4) Lesioni; 5) Mancanza; 6) Penetrazione di umidità. • Ditte specializzate: <i>Tecnici di livello superiore.</i> 	Controllo a vista	ogni 12 mesi

01.06 - Pareti esterne

Codice	Elementi Manutenibili / Controlli	Tipologia	Frequenza
01.06.01	Murature a cassa vuota		

Codice	Elementi Manutenibili / Controlli	Tipologia	Frequenza
01.06.01.C02	Controllo: Controllo del grado di riciclabilità <i>Controllare che nelle fasi manutentive vengano impiegati materiali,, elementi e componenti con un elevato grado di riciclabilità.</i> <ul style="list-style-type: none"> • Requisiti da verificare: 1) Utilizzo di materiali, elementi e componenti ad elevato potenziale di riciclabilità. • Anomalie riscontrabili: 1) Basso grado di riciclabilità. • Ditte specializzate: <i>Tecnici di livello superiore.</i> 	Controllo	quando occorre
01.06.01.C03	Controllo: Controllo impiego di materiali durevoli <i>Verificare che nelle fasi manutentive degli elementi vengano utilizzati componenti caratterizzati da una durabilità elevata.</i> <ul style="list-style-type: none"> • Requisiti da verificare: 1) Utilizzo di materiali, elementi e componenti caratterizzati da un'elevata durabilità. • Anomalie riscontrabili: 1) Impiego di materiali non durevoli. • Ditte specializzate: <i>Tecnici di livello superiore.</i> 	Verifica	quando occorre
01.06.01.C04	Controllo: Controllo del contenuto di sostanze tossiche <i>Nelle fasi di manutenzione dell'opera interessata, utilizzare prodotti e materiali con minore contenuto di sostanze tossiche che favoriscano la diminuzione di impatti sull'ambiente e favorendo la riduzione delle risorse.</i> <ul style="list-style-type: none"> • Requisiti da verificare: 1) Riduzione degli impatti negativi nelle operazioni di manutenzione. • Anomalie riscontrabili: 1) Contenuto eccessivo di sostanze tossiche. • Ditte specializzate: <i>Tecnici di livello superiore.</i> 	Controllo	quando occorre
01.06.01.C05	Controllo: Controllo uso materiali ad elevata resistenza termica <i>Verificare che nelle fasi manutentive vengano utilizzati materiali e tecnologie ad elevata resistenza termica.</i> <ul style="list-style-type: none"> • Requisiti da verificare: 1) Isolamento termico dall'utilizzo di materiali con elevata resistenza termica. • Anomalie riscontrabili: 1) Utilizzo materiali a bassa resistenza termica. • Ditte specializzate: <i>Tecnici di livello superiore.</i> 	Verifica	quando occorre
01.06.01.C01	Controllo: Controllo facciata <i>Controllo della facciata e dello stato dei corsi di malta. Controllo di eventuali anomalie.</i> <ul style="list-style-type: none"> • Requisiti da verificare: 1) Regolarità delle finiture. • Anomalie riscontrabili: 1) Alveolizzazione; 2) Crosta; 3) Decolorazione; 4) Deposito superficiale; 5) Disgregazione; 6) Distacco; 7) Efflorescenze; 8) Erosione superficiale; 9) Esfoliazione; 10) Fessurazioni; 11) Macchie e graffi; 12) Mancanza; 13) Patina biologica; 14) Penetrazione di umidità; 15) Pitting; 16) Polverizzazione; 17) Presenza di vegetazione; 18) Rigonfiamento. • Ditte specializzate: <i>Muratore.</i> 	Controllo a vista	ogni 3 anni
01.06.02	Murature in mattoni		
01.06.02.C02	Controllo: Controllo del grado di riciclabilità <i>Controllare che nelle fasi manutentive vengano impiegati materiali,, elementi e componenti con un elevato grado di riciclabilità.</i> <ul style="list-style-type: none"> • Requisiti da verificare: 1) Utilizzo di materiali, elementi e componenti ad elevato potenziale di riciclabilità. • Anomalie riscontrabili: 1) Basso grado di riciclabilità. • Ditte specializzate: <i>Tecnici di livello superiore.</i> 	Controllo	quando occorre
01.06.02.C03	Controllo: Controllo impiego di materiali durevoli <i>Verificare che nelle fasi manutentive degli elementi vengano utilizzati componenti caratterizzati da una durabilità elevata.</i>	Verifica	quando occorre

Codice	Elementi Manutenibili / Controlli	Tipologia	Frequenza
	<ul style="list-style-type: none"> Requisiti da verificare: 1) <i>Utilizzo di materiali, elementi e componenti caratterizzati da un'elevata durabilità.</i> Anomalie riscontrabili: 1) <i>Impiego di materiali non durevoli.</i> Ditte specializzate: <i>Tecnici di livello superiore.</i> 		
01.06.02.C04	<p>Controllo: Controllo del contenuto di sostanze tossiche</p> <p><i>Nelle fasi di manutenzione dell'opera interessata, utilizzare prodotti e materiali con minore contenuto di sostanze tossiche che favoriscano la diminuzione di impatti sull'ambiente e favorendo la riduzione delle risorse.</i></p> <ul style="list-style-type: none"> Requisiti da verificare: 1) <i>Riduzione degli impatti negativi nelle operazioni di manutenzione.</i> Anomalie riscontrabili: 1) <i>Contenuto eccessivo di sostanze tossiche.</i> Ditte specializzate: <i>Tecnici di livello superiore.</i> 	Controllo	quando occorre
01.06.02.C05	<p>Controllo: Controllo uso materiali ad elevata resistenza termica</p> <p><i>Verificare che nelle fasi manutentive vengano utilizzati materiali e tecnologie ad elevata resistenza termica.</i></p> <ul style="list-style-type: none"> Requisiti da verificare: 1) <i>Isolamento termico dall'utilizzo di materiali con elevata resistenza termica.</i> Anomalie riscontrabili: 1) <i>Utilizzo materiali a bassa resistenza termica.</i> Ditte specializzate: <i>Tecnici di livello superiore.</i> 	Verifica	quando occorre
01.06.02.C01	<p>Controllo: Controllo facciata</p> <p><i>Controllo della facciata e dello stato dei corsi di malta. Controllo di eventuali anomalie.</i></p> <ul style="list-style-type: none"> Requisiti da verificare: 1) <i>Regolarità delle finiture.</i> Anomalie riscontrabili: 1) <i>Alveolizzazione;</i> 2) <i>Crosta;</i> 3) <i>Decolorazione;</i> 4) <i>Deposito superficiale;</i> 5) <i>Disgregazione;</i> 6) <i>Distacco;</i> 7) <i>Efflorescenze;</i> 8) <i>Erosione superficiale;</i> 9) <i>Esfoliazione;</i> 10) <i>Fessurazioni;</i> 11) <i>Macchie e graffi;</i> 12) <i>Mancanza;</i> 13) <i>Patina biologica;</i> 14) <i>Penetrazione di umidità;</i> 15) <i>Pitting;</i> 16) <i>Polverizzazione;</i> 17) <i>Presenza di vegetazione;</i> 18) <i>Rigonfiamento.</i> Ditte specializzate: <i>Muratore.</i> 	Controllo a vista	ogni 3 anni
01.06.03	Murature intonacate		
01.06.03.C03	<p>Controllo: Controllo del grado di riciclabilità</p> <p><i>Controllare che nelle fasi manutentive vengano impiegati materiali, elementi e componenti con un elevato grado di riciclabilità.</i></p> <ul style="list-style-type: none"> Requisiti da verificare: 1) <i>Utilizzo di materiali, elementi e componenti ad elevato potenziale di riciclabilità.</i> Anomalie riscontrabili: 1) <i>Basso grado di riciclabilità.</i> Ditte specializzate: <i>Tecnici di livello superiore.</i> 	Controllo	quando occorre
01.06.03.C04	<p>Controllo: Controllo impiego di materiali durevoli</p> <p><i>Verificare che nelle fasi manutentive degli elementi vengano utilizzati componenti caratterizzati da una durabilità elevata.</i></p> <ul style="list-style-type: none"> Requisiti da verificare: 1) <i>Utilizzo di materiali, elementi e componenti caratterizzati da un'elevata durabilità.</i> Anomalie riscontrabili: 1) <i>Impiego di materiali non durevoli.</i> Ditte specializzate: <i>Tecnici di livello superiore.</i> 	Verifica	quando occorre
01.06.03.C05	<p>Controllo: Controllo del contenuto di sostanze tossiche</p> <p><i>Nelle fasi di manutenzione dell'opera interessata, utilizzare prodotti e materiali con minore contenuto di sostanze tossiche che favoriscano la diminuzione di impatti sull'ambiente e favorendo la riduzione delle risorse.</i></p> <ul style="list-style-type: none"> Requisiti da verificare: 1) <i>Riduzione degli impatti negativi nelle operazioni di manutenzione.</i> Anomalie riscontrabili: 1) <i>Contenuto eccessivo di sostanze tossiche.</i> 	Controllo	quando occorre

Codice	Elementi Manutenibili / Controlli	Tipologia	Frequenza
	<ul style="list-style-type: none"> Ditte specializzate: <i>Tecnici di livello superiore.</i> 		
01.06.03.C01	<p>Controllo: Controllo facciata</p> <p><i>Controllo della facciata e delle parti a vista. Controllo di eventuali anomalie.</i></p> <ul style="list-style-type: none"> Requisiti da verificare: 1) <i>Regolarità delle finiture.</i> Anomalie riscontrabili: 1) <i>Alveolizzazione;</i> 2) <i>Cavillature superficiali;</i> 3) <i>Crosta;</i> 4) <i>Decolorazione;</i> 5) <i>Deposito superficiale;</i> 6) <i>Disgregazione;</i> 7) <i>Distacco;</i> 8) <i>Efflorescenze;</i> 9) <i>Erosione superficiale;</i> 10) <i>Esfoliazione;</i> 11) <i>Macchie e graffi;</i> 12) <i>Mancanza;</i> 13) <i>Patina biologica;</i> 14) <i>Polverizzazione;</i> 15) <i>Presenza di vegetazione;</i> 16) <i>Rigonfiamento;</i> 17) <i>Scheggiature.</i> Ditte specializzate: <i>Muratore.</i> 	Controllo a vista	ogni 6 mesi
01.06.03.C02	<p>Controllo: Controllo zone esposte</p> <p><i>Controllare mediante metodi non distruttivi (colpi di martello sull'intonaco) le zone esposte all'intemperie al fine di localizzare eventuali distacchi e/o altre anomalie.</i></p> <ul style="list-style-type: none"> Requisiti da verificare: 1) <i>Permeabilità all'aria;</i> 2) <i>Regolarità delle finiture;</i> 3) <i>Resistenza agli agenti aggressivi;</i> 4) <i>Resistenza agli attacchi biologici;</i> 5) <i>Resistenza agli urti;</i> 6) <i>Resistenza ai carichi sospesi;</i> 7) <i>Resistenza meccanica per murature in laterizio intonacate;</i> 8) <i>Tenuta all'acqua.</i> Anomalie riscontrabili: 1) <i>Disgregazione;</i> 2) <i>Distacco;</i> 3) <i>Erosione superficiale;</i> 4) <i>Fessurazioni;</i> 5) <i>Mancanza;</i> 6) <i>Polverizzazione;</i> 7) <i>Scheggiature.</i> Ditte specializzate: <i>Intonacatore, Muratore.</i> 	Controllo	ogni 6 mesi

01.07 - Recinzioni e cancelli

Codice	Elementi Manutenibili / Controlli	Tipologia	Frequenza
01.07.01	Automatismi		
01.07.01.C01	<p>Controllo: Controllo automatismi a distanza</p> <p><i>Controllo periodico delle fasi di apertura-chiusura a distanza. Verifica efficienza barriere fotoelettriche e prova sicurezza di arresto del moto di chiusura, con ripresa o meno del moto in senso contrario, nel caso di intercettazione al passaggio di cose o persone dopo il disimpegno della fotocellula. Controllo del perfetto funzionamento del dispositivo lampeggiante-intermittente ad indicazione del movimento in atto. Controllo del perfetto funzionamento del dispositivo di emergenza da azionare in caso di necessità per l'arresto del moto. Inoltre i dispositivi di comando motorizzato e manuale devono controllarsi reciprocamente in modo che non sia possibile l'azione manuale se risulta inserito ancora quello motorizzato e viceversa.</i></p> <ul style="list-style-type: none"> Requisiti da verificare: 1) <i>Sicurezza contro gli infortuni.</i> Anomalie riscontrabili: 1) <i>Difficoltà di comando a distanza.</i> Ditte specializzate: <i>Specializzati vari.</i> 	Controllo	ogni 4 mesi
01.07.02	Cancelli a battente in ferro		
01.07.02.C03	<p>Controllo: Controllo del grado di riciclabilità</p> <p><i>Controllare che nelle fasi manutentive vengano impiegati materiali, elementi e componenti con un elevato grado di riciclabilità.</i></p> <ul style="list-style-type: none"> Requisiti da verificare: 1) <i>Utilizzo di materiali, elementi e componenti ad elevato potenziale di riciclabilità.</i> Anomalie riscontrabili: 1) <i>Basso grado di riciclabilità.</i> Ditte specializzate: <i>Tecnici di livello superiore.</i> 	Controllo	quando occorre
01.07.02.C02	<p>Controllo: Controllo organi apertura-chiusura</p> <p><i>Controllo periodico degli organi di apertura e chiusura con verifica delle fasi di movimentazioni e di perfetta aderenza delle parti fisse con quelle mobili. Controllo dei dispositivi di arresto e/o fermo del cancello al cessare dell'alimentazione del motore. Controllo dell'arresto automatico del gruppo di</i></p>	Controllo	ogni 4 mesi

Codice	Elementi Manutenibili / Controlli	Tipologia	Frequenza
	<p>azionamento nelle posizioni finali di apertura-chiusura. Verifica dell'efficienza d'integrazione con gli automatismi a distanza.</p> <ul style="list-style-type: none"> • Requisiti da verificare: 1) Resistenza a manovre false e violente. • Anomalie riscontrabili: 1) Non ortogonalità. • Ditte specializzate: <i>Specializzati vari.</i> 		
01.07.02.C01	<p>Controllo: Controllo elementi a vista</p> <p>Controllo periodico del grado di finitura e di integrità degli elementi in vista. Ricerca di eventuali anomalie e/o causa di usura.</p> <ul style="list-style-type: none"> • Anomalie riscontrabili: 1) Corrosione; 2) Deformazione. • Ditte specializzate: <i>Specializzati vari.</i> 	Controllo	ogni anno
01.07.03	Cancelli scorrevoli in ferro		
01.07.03.C03	<p>Controllo: Controllo del grado di riciclabilità</p> <p>Controllare che nelle fasi manutentive vengano impiegati materiali,, elementi e componenti con un elevato grado di riciclabilità.</p> <ul style="list-style-type: none"> • Requisiti da verificare: 1) Utilizzo di materiali, elementi e componenti ad elevato potenziale di riciclabilità. • Anomalie riscontrabili: 1) Basso grado di riciclabilità. • Ditte specializzate: <i>Tecnici di livello superiore.</i> 	Controllo	quando occorre
01.07.03.C04	<p>Controllo: Controllo delle tecniche di disassemblaggio</p> <p>Verificare che gli elementi ed i componenti costituenti siano caratterizzati da tecniche di agevole disassemblaggio.</p> <ul style="list-style-type: none"> • Requisiti da verificare: 1) Utilizzo di tecniche costruttive che facilitino il disassemblaggio a fine vita. • Anomalie riscontrabili: 1) Difficoltà nelle operazioni di disassemblaggio. • Ditte specializzate: <i>Tecnici di livello superiore.</i> 	Verifica	quando occorre
01.07.03.C02	<p>Controllo: Controllo organi apertura-chiusura</p> <p>Controllo periodico degli organi di apertura e chiusura con verifica delle fasi di movimentazioni e di perfetta aderenza delle parti fisse con quelle mobili. Controllo dei dispositivi di arresto e/o fermo del cancello al cessare dell'alimentazione del motore. Controllo dell'arresto automatico del gruppo di azionamento nelle posizioni finali di apertura-chiusura. Verifica dell'efficienza d'integrazione con gli automatismi a distanza.</p> <ul style="list-style-type: none"> • Requisiti da verificare: 1) Resistenza a manovre false e violente. • Anomalie riscontrabili: 1) Non ortogonalità. • Ditte specializzate: <i>Specializzati vari.</i> 	Controllo	ogni 4 mesi
01.07.03.C01	<p>Controllo: Controllo elementi a vista</p> <p>Controllo periodico del grado di finitura e di integrità degli elementi in vista. Ricerca di eventuali anomalie e/o causa di usura.</p> <ul style="list-style-type: none"> • Anomalie riscontrabili: 1) Corrosione; 2) Deformazione. • Ditte specializzate: <i>Specializzati vari.</i> 	Controllo a vista	ogni anno
01.07.04	Dispositivi di sicurezza		
01.07.04.C02	<p>Controllo: Controllo del grado di riciclabilità</p> <p>Controllare che nelle fasi manutentive vengano impiegati materiali,, elementi e componenti con un elevato grado di riciclabilità.</p> <ul style="list-style-type: none"> • Requisiti da verificare: 1) Utilizzo di materiali, elementi e componenti ad elevato potenziale di riciclabilità. • Anomalie riscontrabili: 1) Basso grado di riciclabilità. • Ditte specializzate: <i>Tecnici di livello superiore.</i> 	Controllo	quando occorre
01.07.04.C01	Controllo: Controllo automatismi a distanza	Controllo	ogni 4 mesi

Codice	Elementi Manutenibili / Controlli	Tipologia	Frequenza
	<p><i>Controllo periodico delle fasi di apertura-chiusura a distanza. Verifica efficienza barriere fotoelettriche e prova sicurezza di arresto del moto di chiusura, con ripresa o meno del moto in senso contrario, nel caso di intercettamento al passaggio di cose o persone dopo il disimpegno della fotocellula. Controllo del perfetto funzionamento del dispositivo lampeggiante-intermittente ad indicazione del movimento in atto. Controllo del perfetto funzionamento del dispositivo di emergenza da azionare in caso di necessità per l'arresto del moto. Inoltre i dispositivi di comando motorizzato e manuale devono controllarsi reciprocamente in modo che non sia possibile l'azione manuale se risulta inserito ancora quello motorizzato e viceversa.</i></p> <ul style="list-style-type: none"> • Requisiti da verificare: 1) Sicurezza contro gli infortuni. • Anomalie riscontrabili: 1) Asincronismo lampeggiante; 2) Depositi su cellule. • Ditte specializzate: Specializzati vari. 		
01.07.05	Guide di scorrimento		
01.07.05.C02	<p>Controllo: Controllo del grado di riciclabilità</p> <p><i>Controllare che nelle fasi manutentive vengano impiegati materiali,, elementi e componenti con un elevato grado di riciclabilità.</i></p> <ul style="list-style-type: none"> • Requisiti da verificare: 1) Utilizzo di materiali, elementi e componenti ad elevato potenziale di riciclabilità. • Anomalie riscontrabili: 1) Basso grado di riciclabilità. • Ditte specializzate: Tecnici di livello superiore. 	Controllo	quando occorre
01.07.05.C01	<p>Controllo: Controllo superfici di scorrimento</p> <p><i>Controllo delle superfici di scorrimento con verifica durante le fasi di movimentazione delle parti. Controllare l'assenza di depositi o detriti atti ad ostacolare ed impedire le normali movimentazioni.</i></p> <ul style="list-style-type: none"> • Anomalie riscontrabili: 1) Depositi; 2) Deragliamento. • Ditte specializzate: Generico. 	Controllo	ogni mese
01.07.06	Paletti per recinzione in cls		
01.07.06.C02	<p>Controllo: Controllo del grado di riciclabilità</p> <p><i>Controllare che nelle fasi manutentive vengano impiegati materiali,, elementi e componenti con un elevato grado di riciclabilità.</i></p> <ul style="list-style-type: none"> • Requisiti da verificare: 1) Utilizzo di materiali, elementi e componenti ad elevato potenziale di riciclabilità. • Anomalie riscontrabili: 1) Basso grado di riciclabilità. • Ditte specializzate: Tecnici di livello superiore. 	Controllo	quando occorre
01.07.06.C01	<p>Controllo: Controllo elementi a vista</p> <p><i>Controllo periodico del grado di finitura e di integrità degli elementi in vista. Ricerca di eventuali anomalie causa di usura.</i></p> <ul style="list-style-type: none"> • Anomalie riscontrabili: 1) Fessurazioni; 2) Erosione superficiale; 3) Distacco. • Ditte specializzate: Muratore. 	Controllo a vista	ogni 3 anni
01.07.07	Paletti per recinzione in legno		
01.07.07.C02	<p>Controllo: Controllo del grado di riciclabilità</p> <p><i>Controllare che nelle fasi manutentive vengano impiegati materiali,, elementi e componenti con un elevato grado di riciclabilità.</i></p> <ul style="list-style-type: none"> • Requisiti da verificare: 1) Utilizzo di materiali, elementi e componenti ad elevato potenziale di riciclabilità. • Anomalie riscontrabili: 1) Basso grado di riciclabilità. • Ditte specializzate: Tecnici di livello superiore. 	Controllo	quando occorre
01.07.07.C01	Controllo: Controllo elementi a vista	Controllo a vista	ogni anno

Codice	Elementi Manutenibili / Controlli	Tipologia	Frequenza
	<p><i>Controllo periodico del grado di finitura e di integrità degli elementi in vista. Ricerca di eventuali anomalie e/o causa di usura.</i></p> <ul style="list-style-type: none"> Anomalie riscontrabili: 1) Azzurratura; 2) Decolorazione; 3) Infracidamento; 4) Deformazione. Ditte specializzate: <i>Specializzati vari.</i> 		
01.07.08	Recinzioni di sicurezza		
01.07.08.C01	<p>Controllo: Controllo generale</p> <p><i>Verifica delle controventature in funzione delle altezze di progetto. Controllare la corretta disposizione delle segnalazioni luminose diurne e notturne nonché delle tabelle segnaletiche di sicurezza.</i></p> <ul style="list-style-type: none"> Ditte specializzate: <i>Tecnici di livello superiore.</i> 	Controllo	quando occorre
01.07.08.C02	<p>Controllo: Controllo del grado di riciclabilità</p> <p><i>Controllare che nelle fasi manutentive vengano impiegati materiali,, elementi e componenti con un elevato grado di riciclabilità.</i></p> <ul style="list-style-type: none"> Requisiti da verificare: 1) <i>Utilizzo di materiali, elementi e componenti ad elevato potenziale di riciclabilità.</i> Anomalie riscontrabili: 1) <i>Basso grado di riciclabilità.</i> Ditte specializzate: <i>Tecnici di livello superiore.</i> 	Controllo	quando occorre
01.07.09	Recinzioni in conglomerato cementizio vibrato		
01.07.09.C02	<p>Controllo: Controllo del grado di riciclabilità</p> <p><i>Controllare che nelle fasi manutentive vengano impiegati materiali,, elementi e componenti con un elevato grado di riciclabilità.</i></p> <ul style="list-style-type: none"> Requisiti da verificare: 1) <i>Utilizzo di materiali, elementi e componenti ad elevato potenziale di riciclabilità.</i> Anomalie riscontrabili: 1) <i>Basso grado di riciclabilità.</i> Ditte specializzate: <i>Tecnici di livello superiore.</i> 	Controllo	quando occorre
01.07.09.C01	<p>Controllo: Controllo elementi a vista</p> <p><i>Controllo periodico del grado di finitura e di integrità degli elementi in vista. Ricerca di eventuali anomalie causa di usura.</i></p> <ul style="list-style-type: none"> Anomalie riscontrabili: 1) <i>Fessurazioni; 2) Erosione superficiale; 3) Distacco.</i> Ditte specializzate: <i>Muratore.</i> 	Controllo a vista	ogni 3 anni
01.07.10	Recinzioni in elementi prefabbricati		
01.07.10.C02	<p>Controllo: Controllo del grado di riciclabilità</p> <p><i>Controllare che nelle fasi manutentive vengano impiegati materiali,, elementi e componenti con un elevato grado di riciclabilità.</i></p> <ul style="list-style-type: none"> Requisiti da verificare: 1) <i>Utilizzo di materiali, elementi e componenti ad elevato potenziale di riciclabilità.</i> Anomalie riscontrabili: 1) <i>Basso grado di riciclabilità.</i> Ditte specializzate: <i>Tecnici di livello superiore.</i> 	Controllo	quando occorre
01.07.10.C01	<p>Controllo: Controllo elementi a vista</p> <p><i>Controllo periodico del grado di finitura e di integrità degli elementi in vista. Ricerca di eventuali anomalie causa di usura.</i></p> <ul style="list-style-type: none"> Anomalie riscontrabili: 1) <i>Fessurazioni; 2) Erosione superficiale; 3) Distacco.</i> Ditte specializzate: <i>Muratore.</i> 	Controllo a vista	ogni 3 anni
01.07.11	Recinzioni in legno		
01.07.11.C02	<p>Controllo: Controllo del grado di riciclabilità</p> <p><i>Controllare che nelle fasi manutentive vengano impiegati materiali,, elementi e componenti con un elevato grado di riciclabilità.</i></p>	Controllo	quando occorre

Codice	Elementi Manutenibili / Controlli	Tipologia	Frequenza
	<ul style="list-style-type: none"> Requisiti da verificare: 1) <i>Utilizzo di materiali, elementi e componenti ad elevato potenziale di riciclabilità.</i> Anomalie riscontrabili: 1) <i>Basso grado di riciclabilità.</i> Ditte specializzate: <i>Tecnici di livello superiore.</i> 		
01.07.11.C01	<p>Controllo: Controllo elementi a vista</p> <p><i>Controllo periodico del grado di finitura e di integrità degli elementi in vista. Ricerca di eventuali anomalie causa di usura.</i></p> <ul style="list-style-type: none"> Anomalie riscontrabili: 1) <i>Azzurratura;</i> 2) <i>Decolorazione;</i> 3) <i>Deformazione;</i> 4) <i>Infracidamento.</i> Ditte specializzate: <i>Falegname.</i> 	Controllo a vista	ogni anno
01.07.12	Telecomandi		
01.07.12.C02	<p>Controllo: Controllo del grado di riciclabilità</p> <p><i>Controllare che nelle fasi manutentive vengano impiegati materiali,, elementi e componenti con un elevato grado di riciclabilità.</i></p> <ul style="list-style-type: none"> Requisiti da verificare: 1) <i>Utilizzo di materiali, elementi e componenti ad elevato potenziale di riciclabilità.</i> Anomalie riscontrabili: 1) <i>Basso grado di riciclabilità.</i> Ditte specializzate: <i>Tecnici di livello superiore.</i> 	Controllo	quando occorre
01.07.12.C01	<p>Controllo: Controllo automatismi a distanza</p> <p><i>Controllo periodico delle fasi di apertura-chiusura a distanza. Verifica efficienza barriere fotoelettriche e prova sicurezza di arresto del moto di chiusura, con ripresa o meno del moto in senso contrario, nel caso di intercettamento al passaggio di cose o persone dopo il disimpegno della fotocellula. Controllo del perfetto funzionamento del dispositivo lampeggiante-intermittente ad indicazione del movimento in atto. Controllo del perfetto funzionamento del dispositivo di emergenza da azionare in caso di necessità per l'arresto del moto. Inoltre i dispositivi di comando motorizzato e manuale devono controllarsi reciprocamente in modo che non sia possibile l'azione manuale se risulta inserito ancora quello motorizzato e viceversa.</i></p> <ul style="list-style-type: none"> Requisiti da verificare: 1) <i>Sicurezza contro gli infortuni.</i> Anomalie riscontrabili: 1) <i>Difficoltà di comando a distanza.</i> Ditte specializzate: <i>Specializzati vari.</i> 	Verifica	ogni 6 mesi

01.08 - Impianto elettrico industriale

Codice	Elementi Manutenibili / Controlli	Tipologia	Frequenza
01.08.01	Armadi da parete		
01.08.01.C02	<p>Controllo: Controllo sportelli</p> <p><i>Controllare la funzionalità degli sportelli di chiusura degli armadi.</i></p> <ul style="list-style-type: none"> Anomalie riscontrabili: 1) <i>Infracidamento;</i> 2) <i>Non ortogonalità.</i> Ditte specializzate: <i>Elettricista.</i> 	Controllo	ogni settimana
01.08.01.C01	<p>Controllo: Controllo centralina di rifasamento</p> <p><i>Verificare il corretto funzionamento della centralina di rifasamento.</i></p> <ul style="list-style-type: none"> Requisiti da verificare: 1) <i>(Attitudine al) controllo delle dispersioni elettriche.</i> Anomalie riscontrabili: 1) <i>Anomalie dell'impianto di rifasamento.</i> Ditte specializzate: <i>Elettricista.</i> 	Controllo a vista	ogni 2 mesi
01.08.01.C04	<p>Controllo: Verifica messa a terra</p> <p><i>Verificare l'efficienza dell'impianto di messa a terra dei quadri.</i></p> <ul style="list-style-type: none"> Requisiti da verificare: 1) <i>Limitazione dei rischi di intervento;</i> 2) <i>Resistenza</i> 	Controllo	ogni 2 mesi

Codice	Elementi Manutenibili / Controlli	Tipologia	Frequenza
	<p><i>meccanica.</i></p> <ul style="list-style-type: none"> Anomalie riscontrabili: 1) <i>Anomalie dei contatti;</i> 2) <i>Anomalie dei magnetotermici.</i> Ditte specializzate: <i>Elettricista.</i> 		
01.08.01.C06	<p>Controllo: Verifica campi elettromagnetici</p> <p><i>Eseguire la misurazione dei livelli di inquinamento elettromagnetico.</i></p> <ul style="list-style-type: none"> Requisiti da verificare: 1) <i>Progettazione impianto elettrico con esposizione minima degli utenti a campi elettromagnetici;</i> 2) <i>Utilizzo di materiali, elementi e componenti caratterizzati da un'elevata durabilità.</i> Anomalie riscontrabili: 1) <i>Campi elettromagnetici.</i> Ditte specializzate: <i>Elettricista.</i> 	Misurazioni	ogni 3 mesi
01.08.01.C03	<p>Controllo: Verifica dei condensatori</p> <p><i>Verificare l'integrità dei condensatori di rifasamento e dei contatti.</i></p> <ul style="list-style-type: none"> Requisiti da verificare: 1) <i>Isolamento elettrico.</i> Anomalie riscontrabili: 1) <i>Anomalie dell'impianto di rifasamento;</i> 2) <i>Anomalie dei contatti.</i> Ditte specializzate: <i>Elettricista.</i> 	Ispezione a vista	ogni 6 mesi
01.08.01.C05	<p>Controllo: Verifica protezioni</p> <p><i>Verificare il corretto funzionamento dei fusibili, degli interruttori automatici e dei relè termici.</i></p> <ul style="list-style-type: none"> Requisiti da verificare: 1) <i>(Attitudine al) controllo delle dispersioni elettriche.</i> Anomalie riscontrabili: 1) <i>Anomalie dei fusibili;</i> 2) <i>Anomalie dei magnetotermici;</i> 3) <i>Anomalie dei relè.</i> Ditte specializzate: <i>Elettricista.</i> 	Ispezione a vista	ogni 6 mesi
01.08.02	Aspiratori		
01.08.02.C04	<p>Controllo: Controllo dei materiali elettrici</p> <p><i>Verificare che le caratteristiche degli elementi utilizzati corrispondano a quelle indicate dal produttore e che siano idonee all'utilizzo.</i></p> <ul style="list-style-type: none"> Requisiti da verificare: 1) <i>Certificazione ecologica.</i> Anomalie riscontrabili: 1) <i>Mancanza certificazione ecologica;</i> 2) <i>Difetti di funzionamento filtri.</i> Ditte specializzate: <i>Generico, Elettricista.</i> 	Ispezione a vista	ogni mese
01.08.02.C02	<p>Controllo: Controllo motore</p> <p><i>Controllo dell'allineamento motore-ventilatore; verificare il corretto serraggio dei bulloni. Verificare inoltre la presenza di giochi anomali e verificare lo stato di tensione delle cinghie.</i></p> <ul style="list-style-type: none"> Anomalie riscontrabili: 1) <i>Rumorosità;</i> 2) <i>Difetti di serraggio.</i> Ditte specializzate: <i>Elettricista.</i> 	Controllo a vista	ogni 3 mesi
01.08.02.C03	<p>Controllo: Controllo filtri</p> <p><i>Eseguire il controllo dell'efficienza dei filtri dell'aspiratore.</i></p> <ul style="list-style-type: none"> Anomalie riscontrabili: 1) <i>Difetti di funzionamento filtri.</i> Ditte specializzate: <i>Elettricista.</i> 	Ispezione a vista	ogni 3 mesi
01.08.02.C01	<p>Controllo: Controllo assorbimento</p> <p><i>Eseguire un controllo ed il rilievo delle intensità assorbite dal motore.</i></p> <ul style="list-style-type: none"> Requisiti da verificare: 1) <i>(Attitudine al) controllo delle dispersioni elettriche.</i> 	TEST - Controlli con apparecchiature	ogni anno

Codice	Elementi Manutenibili / Controlli	Tipologia	Frequenza
	<ul style="list-style-type: none"> Anomalie riscontrabili: 1) <i>Corto circuiti</i>; 2) <i>Surriscaldamento</i>. Ditte specializzate: <i>Elettricista</i>. 		
01.08.03	Canali in PVC		
01.08.03.C01	<p>Controllo: Controllo generale</p> <p><i>Controllo dello stato generale e dell'integrità dei contenitori a vista, dei coperchi delle cassette e delle scatole di passaggio.</i></p> <ul style="list-style-type: none"> Requisiti da verificare: 1) <i>Isolamento elettrico</i>. Anomalie riscontrabili: 1) <i>Deformazione</i>; 2) <i>Fessurazione</i>; 3) <i>Fratturazione</i>; 4) <i>Non planarità</i>. Ditte specializzate: <i>Elettricista</i>. 	Controllo a vista	ogni 6 mesi
01.08.03.C02	<p>Controllo: Controllo qualità materiali</p> <p><i>Verificare la stabilità dei materiali utilizzati e che gli stessi siano dotati di certificazione ecologica e che il loro utilizzo non comporti emissioni nocive.</i></p> <ul style="list-style-type: none"> Requisiti da verificare: 1) <i>Certificazione ecologica</i>. Anomalie riscontrabili: 1) <i>Mancanza certificazione ecologica</i>; 2) <i>Deformazione</i>; 3) <i>Fessurazione</i>. Ditte specializzate: <i>Specializzati vari, Elettricista</i>. 	Verifica	ogni 6 mesi
01.08.04	Interruttori differenziali		
01.08.04.C01	<p>Controllo: Controllo generale</p> <p><i>Verificare la corretta pressione di serraggio delle viti e delle placchette, e dei coperchi delle cassette. Verificare che ci sia un buon livello di isolamento e di protezione (livello minimo di protezione da assicurare è IP54) onde evitare corto circuiti.</i></p> <ul style="list-style-type: none"> Requisiti da verificare: 1) <i>Comodità di uso e manovra</i>. Anomalie riscontrabili: 1) <i>Corto circuiti</i>; 2) <i>Difetti agli interruttori</i>; 3) <i>Difetti di taratura</i>; 4) <i>Disconnessione dell'alimentazione</i>; 5) <i>Surriscaldamento</i>; 6) <i>Anomalie degli sganciatori</i>. Ditte specializzate: <i>Elettricista</i>. 	Controllo a vista	ogni mese
01.08.04.C02	<p>Controllo: Controllo qualità materiali</p> <p><i>Verificare la stabilità dei materiali utilizzati e che gli stessi siano dotati di certificazione ecologica e che il loro utilizzo non comporti emissioni nocive.</i></p> <ul style="list-style-type: none"> Requisiti da verificare: 1) <i>Certificazione ecologica</i>. Anomalie riscontrabili: 1) <i>Mancanza certificazione ecologica</i>; 2) <i>Surriscaldamento</i>. Ditte specializzate: <i>Specializzati vari, Elettricista</i>. 	Verifica	ogni 6 mesi
01.08.05	Interruttori magnetotermici		
01.08.05.C01	<p>Controllo: Controllo generale</p> <p><i>Verificare la corretta pressione di serraggio delle viti e delle placchette, e dei coperchi delle cassette. Verificare che ci sia un buon livello di isolamento e di protezione (livello minimo di protezione da assicurare è IP54) onde evitare corto circuiti.</i></p> <ul style="list-style-type: none"> Requisiti da verificare: 1) <i>Comodità di uso e manovra</i>. Anomalie riscontrabili: 1) <i>Corto circuiti</i>; 2) <i>Difetti agli interruttori</i>; 3) <i>Difetti di taratura</i>; 4) <i>Disconnessione dell'alimentazione</i>; 5) <i>Surriscaldamento</i>; 6) <i>Anomalie degli sganciatori</i>. Ditte specializzate: <i>Elettricista</i>. 	Controllo a vista	ogni mese
01.08.05.C02	<p>Controllo: Controllo qualità materiali</p> <p><i>Verificare la stabilità dei materiali utilizzati e che gli stessi siano dotati di certificazione ecologica e che il loro utilizzo non comporti emissioni nocive.</i></p>	Verifica	ogni 6 mesi

Codice	Elementi Manutenibili / Controlli	Tipologia	Frequenza
	<ul style="list-style-type: none"> • Requisiti da verificare: 1) <i>Certificazione ecologica.</i> • Anomalie riscontrabili: 1) <i>Mancaza certificazione ecologica; 2) Surriscaldamento.</i> • Ditte specializzate: <i>Specializzati vari, Elettricista.</i> 		
01.08.06	Passerelle portacavi		
01.08.06.C02	<p>Controllo: Controllo strutturale</p> <p><i>Verificare la struttura dell'elemento e in caso di sostituzione utilizzare materiali con le stesse caratteristiche e con elevata durabilità.</i></p> <ul style="list-style-type: none"> • Requisiti da verificare: 1) <i>Utilizzo di materiali, elementi e componenti caratterizzati da un'elevata durabilità; 2) Utilizzo di tecniche costruttive che facilitino il disassemblaggio a fine vita.</i> • Anomalie riscontrabili: 1) <i>Difetti di stabilità.</i> • Ditte specializzate: <i>Specializzati vari.</i> 	Ispezione a vista	ogni mese
01.08.06.C01	<p>Controllo: Controllo generale</p> <p><i>Controllo dello stato generale e dell'integrità dei canali; verifica degli eventuali contenitori a vista, dei coperchi delle cassette e delle scatole di passaggio. Verificare inoltre la presenza delle targhette nelle morsetterie. Verificare inoltre che i raccordi tra i vari tratti di passerelle siano complanari e che i pendini siano installati correttamente.</i></p> <ul style="list-style-type: none"> • Requisiti da verificare: 1) <i>Isolamento elettrico.</i> • Anomalie riscontrabili: 1) <i>Corrosione; 2) Deformazione; 3) Deposito superficiale; 4) Fessurazione; 5) Fratturazione; 6) Incrostazione; 7) Non planarità; 8) Difetti dei pendini.</i> • Ditte specializzate: <i>Elettricista.</i> 	Controllo a vista	ogni 6 mesi
01.08.07	Regolatori di tensione		
01.08.07.C03	<p>Controllo: Controllo dei materiali elettrici</p> <p><i>Verificare che le caratteristiche degli elementi utilizzati corrispondano a quelle indicate dal produttore e che siano idonee all'utilizzo.</i></p> <ul style="list-style-type: none"> • Requisiti da verificare: 1) <i>Certificazione ecologica.</i> • Anomalie riscontrabili: 1) <i>Mancaza certificazione ecologica; 2) Anomalie dell'elettromagnete.</i> • Ditte specializzate: <i>Generico, Elettricista.</i> 	Ispezione a vista	ogni mese
01.08.07.C01	<p>Controllo: Controllo generale</p> <p><i>Verificare che i fili siano ben serrati dalle viti e che i cavi siano ben sistemati nel coperchio passacavi. Nel caso di eccessivo rumore smontare il contattore e verificare lo stato di pulizia delle superfici dell'elettromagnete e della bobina.</i></p> <ul style="list-style-type: none"> • Requisiti da verificare: 1) <i>Limitazione dei rischi di intervento.</i> • Anomalie riscontrabili: 1) <i>Anomalie della bobina; 2) Anomalie del circuito magnetico; 3) Anomalie della molla; 4) Anomalie delle viti serrafili; 5) Difetti dei passacavo; 6) Anomalie dell'elettromagnete; 7) Rumorosità.</i> • Ditte specializzate: <i>Elettricista.</i> 	Ispezione a vista	ogni 6 mesi
01.08.07.C02	<p>Controllo: Verifica tensione</p> <p><i>Misurare la tensione ai morsetti di arrivo utilizzando un voltmetro.</i></p> <ul style="list-style-type: none"> • Requisiti da verificare: 1) <i>(Attitudine al) controllo delle dispersioni elettriche.</i> • Anomalie riscontrabili: 1) <i>Anomalie dell'elettromagnete.</i> • Ditte specializzate: <i>Elettricista.</i> 	Ispezione strumentale	ogni anno
01.08.08	Rivelatore di presenza		

Codice	Elementi Manutenibili / Controlli	Tipologia	Frequenza
01.08.08.C01	<p>Controllo: Controllo generale</p> <p><i>Verificare che il led luminoso indicatore di funzionamento sia efficiente. Verificare che l'emittente, il ricevente e la fascia infrarossa siano funzionanti.</i></p> <ul style="list-style-type: none"> • Requisiti da verificare: 1) <i>Isolamento elettrico</i>; 2) <i>Resistenza a sbalzi di temperatura</i>. • Anomalie riscontrabili: 1) <i>Difetti di regolazione</i>. • Ditte specializzate: <i>Specializzati vari</i>. 	Ispezione a vista	ogni 6 mesi
01.08.08.C02	<p>Controllo: Controllo qualità materiali</p> <p><i>Verificare la stabilità dei materiali utilizzati e che gli stessi siano dotati di certificazione ecologica e che il loro utilizzo non comporti emissioni nocive.</i></p> <ul style="list-style-type: none"> • Requisiti da verificare: 1) <i>Certificazione ecologica</i>. • Anomalie riscontrabili: 1) <i>Mancanza certificazione ecologica</i>. • Ditte specializzate: <i>Specializzati vari, Elettricista</i>. 	Verifica	ogni 6 mesi
01.08.09	Salvamotore		
01.08.09.C01	<p>Controllo: Controllo generale</p> <p><i>Verificare la corretta pressione di serraggio delle viti e delle placchette, e dei coperchi delle cassette. Verificare che ci sia un buon livello di isolamento e di protezione (livello minimo di protezione da assicurare è IP54) onde evitare corto circuiti.</i></p> <ul style="list-style-type: none"> • Requisiti da verificare: 1) <i>Comodità di uso e manovra</i>. • Anomalie riscontrabili: 1) <i>Corto circuiti</i>; 2) <i>Difetti agli interruttori</i>; 3) <i>Difetti di taratura</i>; 4) <i>Disconnessione dell'alimentazione</i>; 5) <i>Surriscaldamento</i>; 6) <i>Anomalie degli sganciatori</i>. • Ditte specializzate: <i>Elettricista</i>. 	Controllo a vista	ogni mese
01.08.09.C02	<p>Controllo: Controllo dei materiali elettrici</p> <p><i>Verificare che le caratteristiche degli elementi utilizzati corrispondano a quelle indicate dal produttore e che siano idonee all'utilizzo.</i></p> <ul style="list-style-type: none"> • Requisiti da verificare: 1) <i>Certificazione ecologica</i>. • Anomalie riscontrabili: 1) <i>Mancanza certificazione ecologica</i>. • Ditte specializzate: <i>Generico, Elettricista</i>. 	Ispezione a vista	ogni mese

3.3.2 SOTTOPROGRAMMA DEGLI INTERVENTI

01 - <nuovo> ...

01.01 - Sistemi eolici

Codice	Elementi Manutenibili / Interventi	Frequenza
01.01.01	Anemometro	
01.01.01.I01	Intervento: Sostituzione sensori <i>Sostituire i sensori quando danneggiati e/o usurati.</i> • Ditte specializzate: <i>Specializzati vari.</i>	quando occorre
01.01.02	Batterie di accumulo	
01.01.02.I01	Intervento: Rabbocco elettrolita <i>Eseguire il rabbocco dell'elettrolita quando necessario.</i> • Ditte specializzate: <i>Elettricista.</i>	quando occorre
01.01.02.I02	Intervento: Registrazione connessioni <i>Registrazione e regolare tutti i morsetti delle connessioni e/o dei fissaggi</i> • Ditte specializzate: <i>Specializzati vari.</i>	ogni 12 mesi
01.01.03	Cavidotti interrati	
01.01.03.I01	Intervento: Ripristini <i>Eseguire un ripristino dei tratti di cavidotto danneggiati e/o deteriorati.</i> • Ditte specializzate: <i>Elettricista.</i>	quando occorre
01.01.04	Circuito di raffreddamento	
01.01.04.I01	Intervento: Sostituzione olio <i>Eseguire la sostituzione dell'olio di raffreddamento.</i> • Ditte specializzate: <i>Elettricista.</i>	quando occorre
01.01.05	Conduttori di protezione	
01.01.05.I01	Intervento: Sostituzione conduttori di protezione <i>Sostituire i conduttori di protezione danneggiati o deteriorati.</i> • Ditte specializzate: <i>Elettricista.</i>	quando occorre
01.01.06	Controller di carica	
01.01.06.I01	Intervento: Sostituzioni <i>Sostituire, quando usurati o non più rispondenti alle norme, i regolatori di carica.</i> • Ditte specializzate: <i>Elettricista.</i>	quando occorre

Codice	Elementi Manutenibili / Interventi	Frequenza
01.01.07	Convertitore statico	
01.01.07.I01	Intervento: Pulizia generale <i>Pulizia generale utilizzando aria secca a bassa pressione.</i> • Ditte specializzate: <i>Elettricista.</i>	ogni 6 mesi
01.01.07.I02	Intervento: Serraggio <i>Eseguire il serraggio di tutti i bulloni, dei morsetti e degli interruttori.</i> • Ditte specializzate: <i>Elettricista.</i>	ogni anno
01.01.07.I03	Intervento: Sostituzione inverter <i>Eseguire la sostituzione dell'inverter quando usurato o per un adeguamento alla normativa.</i> • Ditte specializzate: <i>Elettricista.</i>	ogni 3 anni
01.01.08	Dispositivi ausiliari	
01.01.08.I01	Intervento: Sostituzione sensori <i>Sostituire i sensori quando danneggiati e/o usurati.</i> • Ditte specializzate: <i>Specializzati vari.</i>	quando occorre
01.01.08.I02	Intervento: Sostituzione olio <i>Eseguire la sostituzione dell'olio di raffreddamento.</i> • Ditte specializzate: <i>Elettricista.</i>	quando occorre
01.01.09	Dispositivo di generatore	
01.01.09.I01	Intervento: Sostituzioni <i>Sostituire, quando usurati o non più rispondenti alle norme, i dispositivi di generatore.</i> • Ditte specializzate: <i>Elettricista.</i>	quando occorre
01.01.10	Dispositivo di interfaccia	
01.01.10.I01	Intervento: Pulizia <i>Eseguire la pulizia delle superfici rettificata dell'elettromagnete utilizzando benzina o tricloretilene.</i> • Ditte specializzate: <i>Elettricista.</i>	quando occorre
01.01.10.I03	Intervento: Sostituzione bobina <i>Effettuare la sostituzione della bobina quando necessario con altra dello stesso tipo.</i> • Ditte specializzate: <i>Elettricista.</i>	a guasto
01.01.10.I02	Intervento: Serraggio cavi <i>Effettuare il serraggio di tutti i cavi in entrata e in uscita dal dispositivo di interfaccia.</i> • Ditte specializzate: <i>Elettricista.</i>	ogni 6 mesi
01.01.11	Dispositivo generale	
01.01.11.I01	Intervento: Sostituzioni <i>Sostituire, quando usurato o non più rispondente alle norme, il dispositivo generale.</i> • Ditte specializzate: <i>Elettricista.</i>	quando occorre
01.01.12	Generatore	
01.01.12.I01	Intervento: Sostituzione avvolgimenti <i>Sostituire gli avvolgimenti quando danneggiati.</i> • Ditte specializzate: <i>Elettricista.</i>	quando occorre
01.01.13	Generatore asincrono a gabbia di scoiattolo	
01.01.13.I01	Intervento: Sostituzione avvolgimenti <i>Sostituire gli avvolgimenti quando danneggiati.</i> • Ditte specializzate: <i>Elettricista.</i>	quando occorre
01.01.13.I02	Intervento: Sostituzione convertitore	quando occorre

Codice	Elementi Manutenibili / Interventi	Frequenza
	<i>Sostituire il convertitore elettronico quando danneggiato e/o usurato.</i> • Ditte specializzate: <i>Specializzati vari.</i>	
01.01.14	Generatore asincrono doubly feed	
01.01.14.I01	Intervento: Settaggio parametri <i>Ripristinare i parametri di progetto quali grandezze elettriche del rotore, coppia frenante, coppia della turbina.</i> • Ditte specializzate: <i>Specializzati vari.</i>	quando occorre
01.01.14.I02	Intervento: Sostituzione avvolgimenti <i>Sostituire gli avvolgimenti quando danneggiati.</i> • Ditte specializzate: <i>Elettricista.</i>	quando occorre
01.01.14.I03	Intervento: Sostituzione convertitore <i>Sostituire il convertitore elettronico quando danneggiato e/o usurato.</i> • Ditte specializzate: <i>Specializzati vari.</i>	quando occorre
01.01.15	Generatore sincrono a magneti permanenti (direct drive)	
01.01.15.I01	Intervento: Settaggio parametri <i>Ripristinare i parametri di progetto quali grandezze elettriche del rotore, coppia frenante, coppia della turbina.</i> • Ditte specializzate: <i>Specializzati vari.</i>	quando occorre
01.01.15.I02	Intervento: Sostituzione avvolgimenti <i>Sostituire gli avvolgimenti quando danneggiati.</i> • Ditte specializzate: <i>Elettricista.</i>	quando occorre
01.01.15.I03	Intervento: Sostituzione convertitore <i>Sostituire il convertitore elettronico quando danneggiato e/o usurato.</i> • Ditte specializzate: <i>Specializzati vari.</i>	quando occorre
01.01.16	Generatore sincrono ad avvolgimento	
01.01.16.I01	Intervento: Settaggio parametri <i>Ripristinare i parametri di progetto quali grandezze elettriche del rotore, coppia frenante, coppia della turbina.</i> • Ditte specializzate: <i>Specializzati vari.</i>	quando occorre
01.01.16.I02	Intervento: Sostituzione avvolgimenti <i>Sostituire gli avvolgimenti quando danneggiati.</i> • Ditte specializzate: <i>Elettricista.</i>	quando occorre
01.01.16.I03	Intervento: Sostituzione convertitore <i>Sostituire il convertitore elettronico quando danneggiato e/o usurato.</i> • Ditte specializzate: <i>Specializzati vari.</i>	quando occorre
01.01.16.I04	Intervento: Sostituzione raddrizzatore <i>Sostituire il raddrizzatore elettronico quando danneggiato e/o usurato.</i> • Ditte specializzate: <i>Specializzati vari.</i>	quando occorre
01.01.17	Inverter per impianti eolici	
01.01.17.I01	Intervento: Pulizia generale <i>Pulizia generale utilizzando aria secca a bassa pressione.</i> • Ditte specializzate: <i>Tecnico sistemi eolici.</i>	ogni 6 mesi
01.01.17.I02	Intervento: Serraggio <i>Eeguire il serraggio di tutti i bulloni, dei morsetti e degli interruttori.</i> • Ditte specializzate: <i>Tecnico sistemi eolici.</i>	ogni anno

Codice	Elementi Manutenibili / Interventi	Frequenza
01.01.17.I03	Intervento: Sostituzione inverter <i>Eseguire la sostituzione dell'inverter quando usurato o per un adeguamento alla normativa.</i> • Ditte specializzate: <i>Tecnico sistemi eolici.</i>	ogni 3 anni
01.01.18	Moltiplicatore di giri	
01.01.18.I01	Intervento: Revisione <i>Eseguire lo smontaggio completo del motore per eseguirne la revisione.</i> • Ditte specializzate: <i>Elettricista.</i>	quando occorre
01.01.18.I02	Intervento: Serraggio bulloni <i>Eseguire il serraggio di tutti i bulloni per evitare giochi e malfunzionamenti.</i> • Ditte specializzate: <i>Elettricista.</i>	ogni 6 mesi
01.01.19	Mozzo	
01.01.19.I01	Intervento: Lubrificazione <i>Eseguire il rabbocco dell'olio del sistema automatico lubrificante.</i> • Ditte specializzate: <i>Elettricista.</i>	quando occorre
01.01.20	Navicella e sistema di imbardata	
01.01.20.I01	Intervento: Riallineamento <i>Eseguire l'allineamento tra l'asse del rotore e la direzione del vento.</i> • Ditte specializzate: <i>Specializzati vari.</i>	quando occorre
01.01.21	Pale eoliche	
01.01.21.I02	Intervento: Riallineamento pale <i>Eseguire il riallineamento delle pale quando necessario.</i> • Ditte specializzate: <i>Specializzati vari.</i>	quando occorre
01.01.21.I01	Intervento: Sostituzione pale <i>Sostituzione delle pale quando danneggiate e/o usurate.</i> • Ditte specializzate: <i>Specializzati vari.</i>	ogni 20 anni
01.01.22	Quadro di comando e regolazione	
01.01.22.I01	Intervento: Pulizia generale <i>Pulizia generale utilizzando aria secca a bassa pressione.</i> • Ditte specializzate: <i>Elettricista.</i>	ogni 6 mesi
01.01.22.I02	Intervento: Serraggio <i>Eseguire il serraggio di tutti i bulloni, dei morsetti e degli interruttori.</i> • Ditte specializzate: <i>Elettricista.</i>	ogni anno
01.01.22.I03	Intervento: Sostituzione quadro <i>Eseguire la sostituzione del quadro quando usurato o per un adeguamento alla normativa.</i> • Ditte specializzate: <i>Elettricista.</i>	ogni 20 anni
01.01.23	Rotore	
01.01.23.I01	Intervento: Lubrificazione <i>Eseguire il rabbocco dell'olio lubrificante.</i> • Ditte specializzate: <i>Elettricista.</i>	quando occorre
01.01.24	Scaricatori di sovratensione	
01.01.24.I01	Intervento: Sostituzioni cartucce <i>Sostituire, quando usurate o non più rispondenti alle norme, le cartucce dello scaricatore di sovratensione.</i> • Ditte specializzate: <i>Elettricista.</i>	quando occorre

Codice	Elementi Manutenibili / Interventi	Frequenza
01.01.25	Sistema di controllo angolo di pitch	
01.01.25.I01	Intervento: Registrazione <i>Eseguire la registrazione e la taratura del dispositivo di controllo del sistema frenante.</i> • Ditte specializzate: <i>Elettricista.</i>	ogni 6 mesi
01.01.26	Sistema di controllo del passo	
01.01.26.I02	Intervento: Sostituzione motori elettrici <i>Sostituire i motori che regolano l'inclinazione delle pale.</i> • Ditte specializzate: <i>Tecnici di livello superiore.</i>	quando occorre
01.01.26.I01	Intervento: Registrazione <i>Eseguire la registrazione e la taratura dei sensori.</i> • Ditte specializzate: <i>Elettricista.</i>	ogni 6 mesi
01.01.27	Sistema di controllo di stallo	
01.01.27.I01	Intervento: Registrazione <i>Eseguire la registrazione e la taratura del dispositivo di controllo del sistema frenante.</i> • Ditte specializzate: <i>Elettricista.</i>	ogni 6 mesi
01.01.28	Sistema di dispersione	
01.01.28.I02	Intervento: Sostituzione dispersori <i>Sostituire i dispersori danneggiati o deteriorati.</i> • Ditte specializzate: <i>Elettricista.</i>	quando occorre
01.01.28.I01	Intervento: Misura della resistività del terreno <i>Effettuare una misurazione del valore della resistenza di terra.</i> • Ditte specializzate: <i>Elettricista.</i>	ogni 12 mesi
01.01.29	Sistema di equipotenzializzazione	
01.01.29.I01	Intervento: Sostituzione degli equipotenzializzatori <i>Sostituire gli equipotenzializzatori danneggiati o deteriorati.</i> • Ditte specializzate: <i>Elettricista.</i>	quando occorre
01.01.30	Sistema frenante	
01.01.30.I01	Intervento: Registrazione <i>Eseguire la registrazione e la taratura del dispositivo di controllo del sistema frenante.</i> • Ditte specializzate: <i>Elettricista.</i>	ogni 6 mesi
01.01.31	Raddrizzatore trifase passivo	
01.01.31.I01	Intervento: Sostituzione raddrizzatore <i>Sostituire il raddrizzatore quando deteriorato e/o usurato.</i> • Ditte specializzate: <i>Tecnico sistemi eolici.</i>	quando occorre
01.01.32	Torri cilindriche in acciaio	
01.01.32.I01	Intervento: Ripristino rivestimenti <i>Eseguire il ripristino dei rivestimenti superficiali quando si presentano fenomeni di corrosione.</i> • Ditte specializzate: <i>Generico.</i>	quando occorre
01.01.32.I02	Intervento: Serraggio <i>Eseguire il ripristino dei serraggi degli elementi di sostegno e/o degli elementi di unione.</i> • Ditte specializzate: <i>Generico.</i>	quando occorre
01.01.33	Trasformatore di isolamento	
01.01.33.I01	Intervento: Pulizia <i>Eseguire la pulizia delle superfici rettifiche dell'elettromagnete utilizzando benzina o tricloretilene.</i>	quando occorre

Codice	Elementi Manutenibili / Interventi	Frequenza
	• Ditte specializzate: <i>Elettricista.</i>	
01.01.33.I02	Intervento: Sostituzione bobina <i>Effettuare la sostituzione della bobina quando necessario con altra dello stesso tipo.</i> • Ditte specializzate: <i>Elettricista.</i>	a guasto
01.01.34	Turbina ad asse orizzontale	
01.01.34.I01	Intervento: Sostituzione avvolgimenti <i>Sostituire gli avvolgimenti quando danneggiati.</i> • Ditte specializzate: <i>Tecnico sistemi eolici.</i>	quando occorre

01.02 - Opere di fondazioni profonde

Codice	Elementi Manutenibili / Interventi	Frequenza
01.02.01	Pali trivellati	
01.02.01.I01	Intervento: Interventi sulle strutture <i>In seguito alla comparsa di segni di cedimenti strutturali (lesioni, fessurazioni, rotture), effettuare accurati accertamenti per la diagnosi e la verifica delle strutture, da parte di tecnici qualificati, che possano individuare la causa/effetto del dissesto ed evidenziare eventuali modificazioni strutturali tali da compromettere la stabilità delle strutture, in particolare verificare la perpendicolarità del fabbricato. Procedere quindi al consolidamento delle stesse a secondo del tipo di dissesti riscontrati.</i> • Ditte specializzate: <i>Tecnici di livello superiore.</i>	quando occorre
01.02.02	Platea su pali	
01.02.02.I01	Intervento: Interventi sulle strutture <i>In seguito alla comparsa di segni di cedimenti strutturali (lesioni, fessurazioni, rotture), effettuare accurati accertamenti per la diagnosi e la verifica delle strutture, da parte di tecnici qualificati, che possano individuare la causa/effetto del dissesto ed evidenziare eventuali modificazioni strutturali tali da compromettere la stabilità delle strutture, in particolare verificare la perpendicolarità del fabbricato. Procedere quindi al consolidamento delle stesse a secondo del tipo di dissesti riscontrati.</i> • Ditte specializzate: <i>Specializzati vari.</i>	quando occorre

01.03 - Opere di fondazioni superficiali

Codice	Elementi Manutenibili / Interventi	Frequenza
01.03.01	Cordoli in c.a.	
01.03.01.I01	Intervento: Interventi sulle strutture <i>In seguito alla comparsa di segni di cedimenti strutturali (lesioni, fessurazioni, rotture), effettuare accurati accertamenti per la diagnosi e la verifica delle strutture, da parte di tecnici qualificati, che possano individuare la causa/effetto del dissesto ed evidenziare eventuali modificazioni strutturali tali da compromettere la stabilità delle strutture, in particolare verificare la perpendicolarità del fabbricato. Procedere quindi al consolidamento delle stesse a secondo del tipo di dissesti riscontrati.</i> • Ditte specializzate: <i>Specializzati vari.</i>	quando occorre
01.03.02	Platee in c.a.	
01.03.02.I01	Intervento: Interventi sulle strutture <i>In seguito alla comparsa di segni di cedimenti strutturali (lesioni, fessurazioni, rotture), effettuare accurati accertamenti per la diagnosi e la verifica delle strutture, da parte di tecnici qualificati, che possano individuare la causa/effetto del dissesto ed evidenziare eventuali modificazioni strutturali tali da compromettere la stabilità delle strutture, in particolare verificare la perpendicolarità del fabbricato. Procedere quindi al consolidamento delle stesse a secondo del tipo di dissesti riscontrati.</i> • Ditte specializzate: <i>Specializzati vari.</i>	quando occorre
01.03.03	Travi rovesce in c.a.	

Codice	Elementi Manutenibili / Interventi	Frequenza
01.03.03.I01	Intervento: Interventi sulle strutture <i>In seguito alla comparsa di segni di cedimenti strutturali (lesioni, fessurazioni, rotture), effettuare accurati accertamenti per la diagnosi e la verifica delle strutture, da parte di tecnici qualificati, che possano individuare la causa/effetto del dissesto ed evidenziare eventuali modificazioni strutturali tali da compromettere la stabilità delle strutture, in particolare verificare la perpendicolarità del fabbricato. Procedere quindi al consolidamento delle stesse a secondo del tipo di dissesti riscontrati.</i> • Ditte specializzate: <i>Specializzati vari.</i>	quando occorre

01.04 - Opere di sostegno e contenimento

Codice	Elementi Manutenibili / Interventi	Frequenza
01.04.01	Gabbioni	
01.04.01.I01	Intervento: Interventi sulle strutture <i>Gli interventi riparativi dovranno effettuarsi a secondo del tipo di anomalia riscontrata e previa diagnosi delle cause del difetto accertato.</i> • Ditte specializzate: <i>Specializzati vari.</i>	a guasto
01.04.02	Grigliato per scarpata	
01.04.02.I01	Intervento: Risarcimento <i>Eeguire la risemina delle piantine erbacee che consentono il drenaggio.</i> • Ditte specializzate: <i>Giardiniere, Specializzati vari.</i>	quando occorre
01.04.02.I02	Intervento: Sfalcio <i>Eeguire lo sfalcio delle zone seminate per favorire lo sviluppo delle specie erbacee seminate.</i> • Ditte specializzate: <i>Giardiniere, Specializzati vari.</i>	quando occorre
01.04.02.I03	Intervento: Sistemazione delle terre <i>Risistemare gli ancoraggi delle reti o griglie; riempire eventuali vuoti presenti con terreno vegetale.</i> • Ditte specializzate: <i>Giardiniere, Specializzati vari.</i>	ogni anno
01.04.03	Muro in terra rinforzata	
01.04.03.I01	Intervento: Risarcimento <i>Eeguire la risemina delle piantine erbacee che consentono il drenaggio.</i> • Ditte specializzate: <i>Giardiniere, Specializzati vari.</i>	quando occorre
01.04.03.I02	Intervento: Sfalcio <i>Eeguire lo sfalcio delle zone seminate per favorire lo sviluppo delle specie erbacee seminate.</i> • Ditte specializzate: <i>Giardiniere, Specializzati vari.</i>	quando occorre
01.04.03.I03	Intervento: Sistemazione delle terre <i>Risistemare gli ancoraggi delle reti o griglie; riempire eventuali vuoti presenti con terreno vegetale.</i> • Ditte specializzate: <i>Giardiniere, Specializzati vari.</i>	ogni anno

01.05 - Coperture piane

Codice	Elementi Manutenibili / Interventi	Frequenza
01.05.01	Canali di gronda e pluviali	
01.05.01.I01	Intervento: Pulizia griglie, canali di gronda, bocchettoni di raccolta <i>Pulizia ed asportazione dei residui di foglie e detriti depositati nei canali di gronda. Rimozione delle griglie paraghiaia e parafoglie dai bocchettoni di raccolta e loro pulizia.</i> • Ditte specializzate: <i>Lattoniere-canalista, Specializzati vari.</i>	ogni 6 mesi

Codice	Elementi Manutenibili / Interventi	Frequenza
01.05.01.I02	Intervento: Reintegro canali di gronda e pluviali <i>Reintegro dei canali di gronda, delle pluviali, dei bocchettoni di raccolta e degli elementi di fissaggio. Riposizionamento degli elementi di raccolta in funzione delle superfici di copertura servite e delle pendenze previste. Sistemazione delle giunzioni mediante l'utilizzo di materiali analoghi a quelli preesistenti.</i> • Ditte specializzate: <i>Lattoniere-canalista, Specializzati vari.</i>	ogni 5 anni
01.05.02	Strati termoisolanti	
01.05.02.I01	Intervento: Rinnovo strati isolanti <i>Rinnovo degli strati isolanti deteriorati mediante sostituzione localizzata o generale. In tal caso rimozione puntuale degli strati di copertura e ricostituzione dei manti protettivi.</i> • Ditte specializzate: <i>Specializzati vari.</i>	ogni 20 anni
01.05.03	Strato di barriera al vapore	
01.05.03.I01	Intervento: Sostituzione barriera al vapore <i>Sostituzione della barriera al vapore.</i> • Ditte specializzate: <i>Specializzati vari.</i>	quando occorre
01.05.04	Strato di continuità	
01.05.04.I01	Intervento: Sostituzione strato di continuità <i>Sostituzione dello strato di continuità nel caso di rifacimento della copertura e degli strati funzionali con materiali idonei (calcestruzzo armato o non; malta o conglomerato bituminoso; asfalto colato o malta asfaltica; fogli a base di prodotti bituminosi; ecc.).</i> • Ditte specializzate: <i>Specializzati vari.</i>	quando occorre
01.05.05	Strato di imprimitura	
01.05.05.I01	Intervento: Sostituzione strato di imprimitura <i>Sostituzione dello strato di imprimitura nel caso di rifacimento della copertura e degli strati funzionali.</i> • Ditte specializzate: <i>Impermeabilizzatore, Specializzati vari.</i>	quando occorre
01.05.06	Strato di pendenza	
01.05.06.I01	Intervento: Ripristino strato di pendenza <i>Ripristino dello strato di pendenza fino al raggiungimento del valore necessario per lo smaltimento delle acque meteoriche. Ricostituzione dei materiali necessari alla realizzazione dello strato di pendenza (calcestruzzo cellulare; calcestruzzo alleggerito o non; conglomerato di cemento, argilla espansa, sabbia e acqua; elementi portanti secondari dello strato di ventilazione, ecc.). Rifacimento degli strati funzionali della copertura collegati.</i> • Ditte specializzate: <i>Muratore, Specializzati vari.</i>	quando occorre
01.05.07	Strato di protezione con pavimento galleggiante	
01.05.07.I01	Intervento: Pulizia del manto impermeabilizzante <i>Pulizia del manto della pavimentazione galleggiante realizzato con quadrotti su sostegni dischiformi mediante raccolta ed asportazione di tutto il fogliame, depositi, detriti e delle scorie di vario tipo compresa la vegetazione ed altri organismi biologici.</i> • Ditte specializzate: <i>Muratore.</i>	ogni 6 mesi
01.05.07.I02	Intervento: Rinnovo manto <i>Rinnovo dello strato di protezione della pavimentazione galleggiante realizzato con quadrotti su sostegni dischiformi anche localmente, mediante sostituzione con elementi analoghi.</i> • Ditte specializzate: <i>Specializzati vari.</i>	ogni 15 anni
01.05.08	Strato di protezione in asfalto	
01.05.08.I01	Intervento: Pulizia del manto impermeabilizzante <i>Pulizia del manto con raccolta ed asportazione di tutto il fogliame, depositi, detriti e delle scorie di vario tipo compresa la vegetazione ed altri organismi biologici.</i> • Ditte specializzate: <i>Generico.</i>	ogni 6 mesi

Codice	Elementi Manutenibili / Interventi	Frequenza
01.05.08.I02	Intervento: Rinnovo manto <i>Rinnovo del manto impermeabile posto in aderenza, anche localmente, mediante trattamento del vecchio manto con imprimitura a base di bitume ossidato e sovrapposizione del nuovo. Rinnovo del manto impermeabile posto in semiaderenza, anche localmente, mediante inserimento di strati di scorrimento a caldo. Rifacimento completo del manto mediante rimozione del vecchio manto.</i> • Ditte specializzate: <i>Impermeabilizzatore, Muratore.</i>	ogni 15 anni
01.05.09	Strato di protezione in elementi cementizi	
01.05.09.I01	Intervento: Pulizia del manto impermeabilizzante <i>Pulizia del manto realizzato in cemento e/o degli elementi cementizi con raccolta ed asportazione di tutto il fogliame, depositi, detriti e delle scorie di vario tipo compresa la vegetazione ed altri organismi biologici.</i> • Ditte specializzate: <i>Muratore.</i>	ogni 6 mesi
01.05.09.I02	Intervento: Rinnovo manto <i>Rinnovo dello strato di protezione realizzato in cemento e/o degli elementi cementizi, anche localmente, mediante sostituzione con elementi analoghi.</i> • Ditte specializzate: <i>Specializzati vari.</i>	ogni 15 anni
01.05.10	Strato di protezione in ghiaia	
01.05.10.I01	Intervento: Pulizia del manto impermeabilizzante <i>Pulizia dello strato di protezione in ghiaia con raccolta ed asportazione di tutto il fogliame, depositi, detriti e delle scorie di vario tipo compresa la vegetazione ed altri organismi biologici.</i> • Ditte specializzate: <i>Muratore.</i>	ogni 6 mesi
01.05.10.I02	Intervento: Rinnovo manto <i>Rinnovo dello strato di protezione in ghiaia, anche localmente, mediante aggiunta di nuova ghiaia a zavorra.</i> • Ditte specializzate: <i>Specializzati vari.</i>	ogni 15 anni
01.05.11	Strato di protezione in pitture protettive	
01.05.11.I01	Intervento: Pulizia del manto impermeabilizzante <i>Pulizia del manto realizzato con pitture protettive mediante raccolta ed asportazione di tutto il fogliame, depositi, detriti e delle scorie di vario tipo compresa la vegetazione ed altri organismi biologici.</i> • Ditte specializzate: <i>Muratore.</i>	ogni 6 mesi
01.05.11.I02	Intervento: Rinnovo manto <i>Rinnovo dello strato di protezione realizzato con pitture protettive anche localmente, mediante sostituzione con elementi analoghi.</i> • Ditte specializzate: <i>Pittore, Specializzati vari.</i>	ogni 15 anni
01.05.12	Strato di protezione in terra vegetale	
01.05.12.I01	Intervento: Pulizia del manto impermeabilizzante <i>Pulizia del manto con raccolta ed asportazione di tutto il fogliame, depositi, detriti e delle scorie di vario tipo compresa la vegetazione ed altri organismi biologici in eccesso non facenti parte dello strato di protezione in terra vegetale.</i> • Ditte specializzate: <i>Muratore.</i>	ogni 6 mesi
01.05.12.I02	Intervento: Rinnovo manto <i>Rinnovo del manto impermeabile posto in aderenza, anche localmente, mediante posa di nuovo terreno vegetale previa rimozione del vecchio strato.</i> • Ditte specializzate: <i>Specializzati vari.</i>	ogni 15 anni
01.05.13	Strato di tenuta con membrane bituminose	
01.05.13.I01	Intervento: Rinnovo impermeabilizzazione <i>Rinnovo del manto impermeabile posto in semiaderenza, anche localmente, mediante inserimento di strati di scorrimento a caldo. Rifacimento completo del manto mediante rimozione del vecchio manto se gravemente danneggiato.</i>	ogni 15 anni

Codice	Elementi Manutenibili / Interventi	Frequenza
	<ul style="list-style-type: none"> Ditte specializzate: <i>Impermeabilizzatore, Specializzati vari.</i> 	
01.05.14	Strato di tenuta con membrane sintetiche	
01.05.14.I01	<p>Intervento: Rinnovo impermeabilizzazione</p> <p><i>Rinnovo del manto impermeabile posto in semiaderenza, anche localmente, mediante inserimento di strati a secco o mediante colla. Rifacimento completo del manto mediante rimozione del vecchio manto se gravemente danneggiato.</i></p> <ul style="list-style-type: none"> Ditte specializzate: <i>Impermeabilizzatore, Specializzati vari.</i> 	ogni 15 anni
01.05.15	Strato drenante	
01.05.15.I01	<p>Intervento: Ripristino strato drenante</p> <p><i>Ripristino dello strato drenante con integrazione di materiale a base di argilla espansa, ghiaia, ecc. (se situato al di sotto dello strato filtrante) e/o sostituzione con fogli a base di prodotti bituminosi o catramosi rivestiti su una faccia con granuli idoneamente dimensionati e scanalati, pannelli termoisolanti scanalati o di particolare conformazione (se situato al di sotto dell'elemento termoisolante o al di sopra dell'elemento di tenuta integrativo), integrata agli altri strati funzionali della copertura interessati.</i></p> <ul style="list-style-type: none"> Ditte specializzate: <i>Specializzati vari.</i> 	quando occorre
01.05.16	Struttura in calcestruzzo armato	
01.05.16.I01	<p>Intervento: Consolidamento solaio di copertura</p> <p><i>Consolidamento del solaio di copertura in seguito ad eventi straordinari (dissesti, cedimenti) o a cambiamenti architettonici di destinazione o dei sovraccarichi.</i></p> <ul style="list-style-type: none"> Ditte specializzate: <i>Tecnici di livello superiore, Specializzati vari.</i> 	quando occorre
01.05.17	Struttura in latero-cemento	
01.05.17.I01	<p>Intervento: Consolidamento solaio di copertura</p> <p><i>Consolidamento del solaio di copertura in seguito ad eventi straordinari (dissesti, cedimenti) o a cambiamenti architettonici di destinazione o dei sovraccarichi.</i></p> <ul style="list-style-type: none"> Ditte specializzate: <i>Tecnici di livello superiore, Specializzati vari.</i> 	quando occorre

01.06 - Pareti esterne

Codice	Elementi Manutenibili / Interventi	Frequenza
01.06.01	Murature a cassa vuota	
01.06.01.I02	<p>Intervento: Pulizia</p> <p><i>Pulizia della facciata mediante spazzolatura degli elementi.</i></p> <ul style="list-style-type: none"> Ditte specializzate: <i>Muratore.</i> 	quando occorre
01.06.01.I01	<p>Intervento: Reintegro</p> <p><i>Reintegro dei corsi di malta con materiali idonei all'impiego e listellatura degli stessi se necessario.</i></p> <ul style="list-style-type: none"> Ditte specializzate: <i>Muratore.</i> 	ogni 15 anni
01.06.01.I03	<p>Intervento: Sostituzione</p> <p><i>Sostituzione di elementi rotti, mancanti o comunque rovinati con elementi analoghi.</i></p> <ul style="list-style-type: none"> Ditte specializzate: <i>Muratore.</i> 	ogni 40 anni
01.06.02	Murature in mattoni	
01.06.02.I02	<p>Intervento: Pulizia</p> <p><i>Pulizia della facciata mediante spazzolatura degli elementi.</i></p> <ul style="list-style-type: none"> Ditte specializzate: <i>Muratore.</i> 	quando occorre
01.06.02.I01	<p>Intervento: Reintegro</p> <p><i>Reintegro dei corsi di malta con materiali idonei all'impiego e listellatura degli stessi se necessario.</i></p>	ogni 15 anni

Codice	Elementi Manutenibili / Interventi	Frequenza
	• Ditte specializzate: <i>Muratore.</i>	
01.06.02.I03	Intervento: Sostituzione <i>Sostituzione dei mattoni rotti, mancanti o comunque rovinati con elementi analoghi.</i> • Ditte specializzate: <i>Muratore.</i>	ogni 40 anni
01.06.03	Murature intonacate	
01.06.03.I01	Intervento: Ripristino intonaco <i>Rimozione delle parti ammalorate e conseguente ripresa dell'intonaco.</i> • Ditte specializzate: <i>Intonacatore, Muratore.</i>	ogni 10 anni

01.07 - Recinzioni e cancelli

Codice	Elementi Manutenibili / Interventi	Frequenza
01.07.01	Automatismi	
01.07.01.I01	Intervento: Revisione automatismi a distanza <i>Sostituzione delle batterie energetiche dai telecomandi. Pulizia schermi barriere fotoelettriche (proiettori e ricevitori). Sostituzione di parti ed automatismi usurati e/o difettosi.</i> • Ditte specializzate: <i>Specializzati vari.</i>	ogni 6 mesi
01.07.02	Cancelli a battente in ferro	
01.07.02.I03	Intervento: Sostituzione elementi usurati <i>Sostituzione degli elementi in vista e delle parti meccaniche e/o organi di manovra usurati e/o rotti con altri analoghi e con le stesse caratteristiche.</i> • Ditte specializzate: <i>Specializzati vari.</i>	quando occorre
01.07.02.I01	Intervento: Ingrassaggio degli elementi di manovra <i>Pulizia ed ingrassaggio-grafittaggio degli elementi di manovra (cerniere, guide, superfici di scorrimento) con prodotti idonei e non residuosi.</i> • Ditte specializzate: <i>Specializzati vari.</i>	ogni 2 mesi
01.07.02.I02	Intervento: Ripresa protezione elementi <i>Ripresa delle protezioni e delle coloriture mediante rimozione dei vecchi strati, pulizia delle superfici ed applicazioni di prodotti idonei (anticorrosivi, protettivi) al tipo di materiale ed alle condizioni ambientali.</i> • Ditte specializzate: <i>Specializzati vari.</i>	ogni 5 anni
01.07.03	Cancelli scorrevoli in ferro	
01.07.03.I03	Intervento: Sostituzione elementi usurati <i>Sostituzione degli elementi in vista e delle parti meccaniche e/o organi di manovra usurati e/o rotti con altri analoghi e con le stesse caratteristiche.</i> • Ditte specializzate: <i>Specializzati vari.</i>	quando occorre
01.07.03.I01	Intervento: Ingrassaggio degli elementi di manovra <i>Pulizia ed ingrassaggio-grafittaggio degli elementi di manovra (cerniere, guide, superfici di scorrimento) con prodotti idonei e non residuosi.</i> • Ditte specializzate: <i>Specializzati vari.</i>	ogni 2 mesi
01.07.03.I02	Intervento: Ripresa protezione elementi <i>Ripresa delle protezioni e delle coloriture mediante rimozione dei vecchi strati, pulizia delle superfici ed applicazioni di prodotti idonei (anticorrosivi, protettivi) al tipo di materiale ed alle condizioni ambientali.</i> • Ditte specializzate: <i>Specializzati vari.</i>	ogni 6 anni
01.07.04	Dispositivi di sicurezza	
01.07.04.I01	Intervento: Revisione automatismi a distanza <i>Sostituzione delle batterie energetiche dai telecomandi. Pulizia schermi barriere fotoelettriche</i>	ogni 6 mesi

Codice	Elementi Manutenibili / Interventi	Frequenza
	<i>(proiettori e ricevitori). Sostituzione di parti ed automatismi usurati e/o difettosi.</i> • Ditte specializzate: <i>Specializzati vari.</i>	
01.07.05	Guide di scorrimento	
01.07.05.I02	Intervento: Rimozione depositi <i>Rimozione di depositi e detriti lungo le superfici di scorrimento.</i> • Ditte specializzate: <i>Generico.</i>	ogni settimana
01.07.05.I01	Intervento: Ingrassaggio superfici scorrimento <i>Pulizia ed ingrassaggio-grafitaggio degli elementi di manovra e delle superfici di scorrimento con prodotti idonei e non residuosi.</i> • Ditte specializzate: <i>Specializzati vari.</i>	ogni 3 mesi
01.07.06	Paletti per recinzione in cls	
01.07.06.I01	Intervento: Sostituzione elementi usurati <i>Sostituzione degli elementi in vista usurati e/o rotti, con altri analoghi e con le stesse caratteristiche.</i> • Ditte specializzate: <i>Specializzati vari.</i>	quando occorre
01.07.07	Paletti per recinzione in legno	
01.07.07.I02	Intervento: Sostituzione elementi usurati <i>Sostituzione degli elementi in vista usurati e/o rotti con altri analoghi e con le stesse caratteristiche.</i> • Ditte specializzate: <i>Specializzati vari.</i>	quando occorre
01.07.07.I01	Intervento: Ripresa protezione elementi <i>Ripresa delle protezioni e delle coloriture mediante rimozione dei vecchi strati, pulizia delle superfici ed applicazioni di prodotti idonei al tipo di materiale ed alle condizioni ambientali.</i> • Ditte specializzate: <i>Specializzati vari.</i>	ogni 2 anni
01.07.08	Recinzioni di sicurezza	
01.07.08.I01	Intervento: Sistemazione elementi di sicurezza <i>Provvedere alla collocazione delle controventature dove necessario ed alle segnalazioni luminose diurne e notturne corredate da tabelle segnaletiche.</i> • Ditte specializzate: <i>Specializzati vari.</i>	quando occorre
01.07.09	Recinzioni in conglomerato cementizio vibrato	
01.07.09.I01	Intervento: Sostituzione elementi usurati <i>Sostituzione degli elementi in vista di recinzioni, usurati e/o rotti, con altri analoghi e con le stesse caratteristiche.</i> • Ditte specializzate: <i>Specializzati vari.</i>	quando occorre
01.07.10	Recinzioni in elementi prefabbricati	
01.07.10.I01	Intervento: Sostituzione elementi usurati <i>Sostituzione degli elementi in vista di recinzioni, usurati e/o rotti, con altri analoghi e con le stesse caratteristiche.</i> • Ditte specializzate: <i>Muratore.</i>	quando occorre
01.07.11	Recinzioni in legno	
01.07.11.I02	Intervento: Sostituzione elementi usurati <i>Sostituzione degli elementi in vista di recinzioni usurati e/o rotti con altri analoghi e con le stesse caratteristiche.</i> • Ditte specializzate: <i>Falegname.</i>	quando occorre
01.07.11.I01	Intervento: Ripresa protezione elementi <i>Ripresa delle protezioni, dei rivestimenti e delle coloriture mediante rimozione dei vecchi strati, pulizia delle superfici ed applicazioni di prodotti idonei al tipo di materiale ed alle condizioni ambientali.</i>	ogni 2 anni

Codice	Elementi Manutenibili / Interventi	Frequenza
	• Ditte specializzate: <i>Falegname.</i>	
01.07.12	Telecomandi	
01.07.12.I01	Intervento: Revisione automatismi a distanza <i>Sostituzione delle batterie energetiche dai telecomandi. Pulizia schermi barriere fotoelettriche (proiettori e ricevitori). Sostituzione di parti ed automatismi usurati e/o difettosi.</i> • Ditte specializzate: <i>Specializzati vari.</i>	ogni 6 mesi

01.08 - Impianto elettrico industriale

Codice	Elementi Manutenibili / Interventi	Frequenza
01.08.01	Armadi da parete	
01.08.01.I03	Intervento: Sostituzione centralina rifasamento <i>Eseguire la sostituzione della centralina elettronica di rifasamento con altra dello stesso tipo.</i> • Ditte specializzate: <i>Elettricista.</i>	quando occorre
01.08.01.I01	Intervento: Pulizia generale <i>Pulizia generale utilizzando aria secca a bassa pressione.</i> • Ditte specializzate: <i>Elettricista.</i>	ogni 6 mesi
01.08.01.I02	Intervento: Serraggio <i>Eseguire il serraggio di tutti i bulloni, dei morsetti e degli interruttori.</i> • Ditte specializzate: <i>Elettricista.</i>	ogni anno
01.08.01.I04	Intervento: Sostituzione quadro <i>Eseguire la sostituzione del quadro quando usurato o per un adeguamento alla normativa.</i> • Ditte specializzate: <i>Elettricista.</i>	ogni 20 anni
01.08.02	Aspiratori	
01.08.02.I04	Intervento: Sostituzione cinghie <i>Effettuare la sostituzione delle cinghie quando usurate.</i> • Ditte specializzate: <i>Elettricista.</i>	quando occorre
01.08.02.I01	Intervento: Ingrassaggio <i>Effettuare una lubrificazione delle parti soggette ad usura quali motori e cuscinetti.</i> • Ditte specializzate: <i>Elettricista.</i>	ogni 3 mesi
01.08.02.I02	Intervento: Pulizia <i>Eseguire la pulizia completa dei componenti i motori quali albero, elica.</i> • Ditte specializzate: <i>Elettricista.</i>	ogni 3 mesi
01.08.02.I03	Intervento: Sostituzione <i>Sostituire l'aspiratore quando usurato.</i> • Ditte specializzate: <i>Elettricista.</i>	ogni 30 anni
01.08.03	Canali in PVC	
01.08.03.I01	Intervento: Ripristino elementi <i>Riposizionare gli elementi in caso di sconnessioni.</i> • Ditte specializzate: <i>Elettricista.</i>	quando occorre
01.08.03.I02	Intervento: Ripristino grado di protezione <i>Ripristinare il previsto grado di protezione che non deve mai essere inferiore a quello previsto dalla normativa vigente.</i> • Ditte specializzate: <i>Elettricista.</i>	quando occorre
01.08.04	Interruttori differenziali	

Codice	Elementi Manutenibili / Interventi	Frequenza
01.08.04.I01	Intervento: Sostituzioni <i>Sostituire, quando usurate o non più rispondenti alle norme, parti degli interruttori quali placchette, coperchi, telai porta frutti, apparecchi di protezione e di comando.</i> • Ditte specializzate: <i>Elettricista.</i>	quando occorre
01.08.05	Interruttori magnetotermici	
01.08.05.I01	Intervento: Sostituzioni <i>Sostituire, quando usurate o non più rispondenti alle norme, parti degli interruttori quali placchette, coperchi, telai porta frutti, apparecchi di protezione e di comando.</i> • Ditte specializzate: <i>Elettricista.</i>	quando occorre
01.08.06	Passerelle portacavi	
01.08.06.I01	Intervento: Registrazione <i>Eseguire la registrazione dei pendini, degli appoggi e delle connessioni dei vari tratti di passerelle.</i> • Ditte specializzate: <i>Elettricista.</i>	quando occorre
01.08.06.I02	Intervento: Ripristino grado di protezione <i>Ripristinare il previsto grado di protezione che non deve mai essere inferiore a quello previsto dalla normativa vigente.</i> • Ditte specializzate: <i>Elettricista.</i>	quando occorre
01.08.07	Regolatori di tensione	
01.08.07.I01	Intervento: Pulizia <i>Eseguire la pulizia delle superfici rettifiche dell'elettromagnete utilizzando benzina o tricloretilene.</i> • Ditte specializzate: <i>Elettricista.</i>	quando occorre
01.08.07.I03	Intervento: Sostituzione bobina <i>Effettuare la sostituzione della bobina quando necessario con altra dello stesso tipo.</i> • Ditte specializzate: <i>Elettricista.</i>	a guasto
01.08.07.I02	Intervento: Serraggio cavi <i>Effettuare il serraggio di tutti i cavi in entrata e in uscita dal contattore.</i> • Ditte specializzate: <i>Elettricista.</i>	ogni 6 mesi
01.08.08	Rivelatore di presenza	
01.08.08.I02	Intervento: Sostituzione lente del rivelatore <i>Sostituire la lente del rivelatore quando si vuole incrementare la portata.</i> • Ditte specializzate: <i>Specializzati vari.</i>	quando occorre
01.08.08.I01	Intervento: Regolazione dispositivi <i>Regolare le soglie di assorbimento e delle tensioni del ricevente e dell'emittente.</i> • Ditte specializzate: <i>Specializzati vari.</i>	ogni 6 mesi
01.08.08.I03	Intervento: Sostituzione rivelatori <i>Sostituire i rivelatori quando deteriorati o quando non in grado di svolgere la propria funzione</i> • Ditte specializzate: <i>Specializzati vari.</i>	ogni 10 anni
01.08.09	Salvamotore	
01.08.09.I01	Intervento: Sostituzioni <i>Sostituire, quando usurate o non più rispondenti alle norme, parti degli interruttori quali placchette, coperchi, telai porta frutti, apparecchi di protezione e di comando.</i> • Ditte specializzate: <i>Elettricista.</i>	quando occorre