## PLANIMETRIA DISPOSIZIONE IMPIANTI
1 DI 7 - SCALA 1:1000

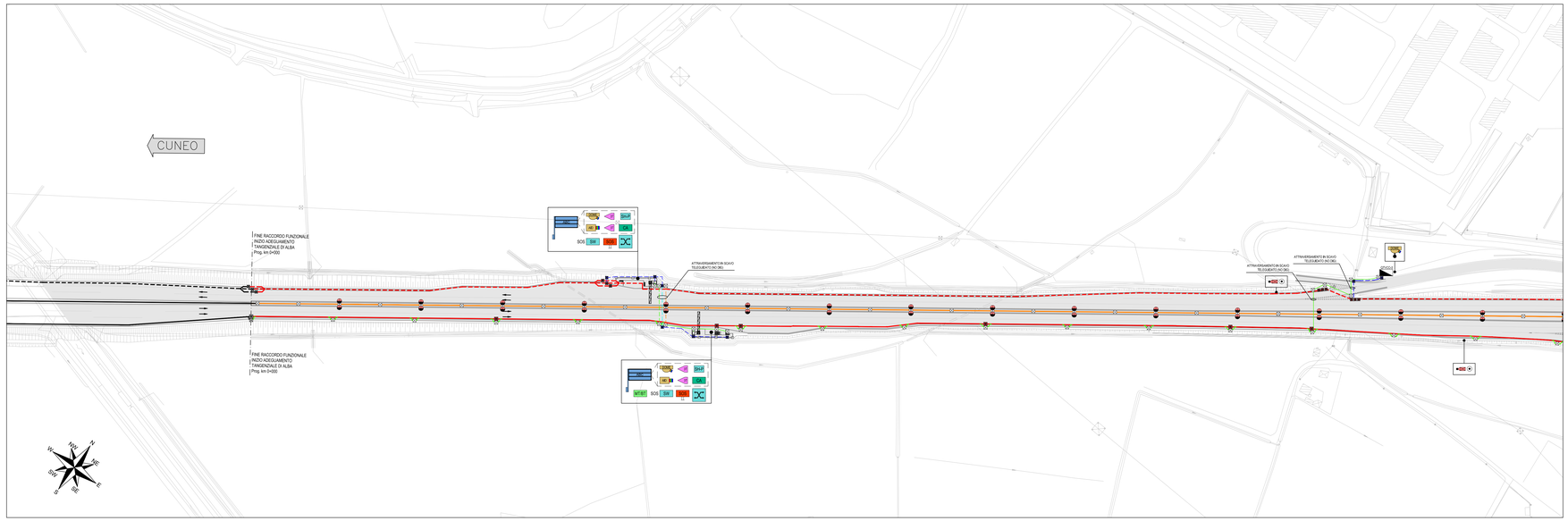


## KEY-MAP
SCALA 1:20000

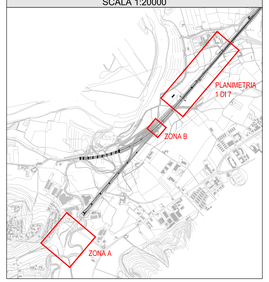


## KEY-MAP

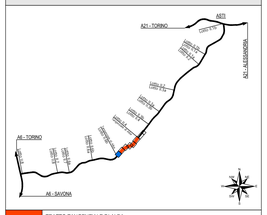


| | |
|---|---|
| | TRATTO TANGENZIALE DI ALBA |
| | AREA RAPPRESENTATA |

## LEGENDA SIMBOLI

| | |
|---|---|
| MT/BT | BOX PREFABBRICATO PER TRASFORMAZIONE MT/BT |
| PAF | PREDISPOSIZIONE ALIMENTAZIONE FREE FLOW |
| SHLP | SHELTER PMV |
| SHLT | SHELTER TLC |
| | QUADRO ELETTRICO |
| SOS | COLONNINA SOS VOIP |
| CTC | TELECAMERA DOME |
| CTC | TELECAMERA DOME INSTALLATA SU PALO |
| | TERMOCAMERE AID |
| METEO | STAZIONE METEO |
| | SENSORE A TRIPLA TECNOLOGIA PER IL MONITORAGGIO TRAFFICO |
| QGL | QUADRO GUIDA LUMINOSA NELLA NEBBIA |
| CA | CENTRALINA CONTROLLO ACCESSI |
| | PANNELLO A MESSAGGIO VARIABILE COMPOSTO DA UN PANNELLO CON SEZIONE A MATRICE MONOCROMATICA E SEZIONE FULL COLOR E UN PANNELLO FULL COLOR COMPLETO DI DUE LAMPEGGIANTI |
| | PMV DI ACCESSO CON PANNELLO ALFANUMERICO A MATRICE MONOCROMATICA |
| | PALINA GUIDA LUMINOSA ANTINEBBIA |
| DIS | IMPIANTO DI ILLUMINAZIONE |
| | MARKER ANTINEBBIA |
| PLC | UNITA' PLC COMPLETA DI SCHEDE DI INGRESSO USCITA E CONNESSIONE DI RETE |
| | SWITCH (SECONDARIO) |
| SW | SWITCH DI ACCESSO |

## LEGENDA COLORI

| | |
|---|---|
| | IMPIANTI DI MEDIA TENSIONE (MT) |
| | IMPIANTI DI BASSA TENSIONE GENERICI (BT) |
| | IMPIANTI DI ILLUMINAZIONE / ANTINEBBIA (IL) |
| | IMPIANTI DI SUPERVISIONE / RETE DATI (SIV) |
| | IMPIANTI SPECIALI GENERICI (ISP) |
| | IMPIANTI SOS (SO) |
| | IMPIANTI TVCC (TC) |
| | IMPIANTI PANNELLI A MESSAGGIO VARIABILE (PM) |
| | IMPIANTI MONITORAGGIO ATMOSFERICO (MA) |
| | IMPIANTI CONTROLLO TRAFFICO (CT) |
| | IMPIANTI FREE FLOW (FF) |
| | IMPIANTI ESISTENTI |

## LEGENDA QUADRI ELETTRICI

| | |
|---|---|
| Q_MT | QUADRO ELETTRICO DI MEDIA TENSIONE |
| QBT-TER« | QUADRO ELETTRICO GENERALE BT DI DORSALE («=NUMERAZIONE PROGRESSIVA) |
| QBT-FF | QUADRO ELETTRICO GENERALE BT IMPIANTO FREE-FLOW |
| QFF | QUADRO ELETTRICO BT APPARATI FREE-FLOW |
| QPMV | QUADRO ELETTRICO BT DI SHELTER PMV |
| QSH | QUADRO ELETTRICO BT DI SHELTER TLC |
| QTVCC | ARMADIO TVCC |
| QSOS | ARMADIO SOS |
| QGL | QUADRO ELETTRICO BT IMPIANTO GUIDA LUMINOSA ANTINEBBIA |
| QPC | QUADRO ELETTRICO PUNTO DI CONSEGNA IMPIANTO BT |
| QLL | QUADRO ELETTRICO BT IMPIANTO DI ILLUMINAZIONE DI SVINCOLO |
| QLL_ROT | QUADRO ELETTRICO BT IMPIANTO DI ILLUMINAZIONE DI ROTATORIA |

## NOTE

- PLANIMETRIA VALIDA SOLO AI FINI DELLA DISTRIBUZIONE DELLE VIE CAVI E DISPOSIZIONE DEGLI IMPIANTI DI ITINERE. PER QUANTO RIGUARDA LE OPERE CIVILI/EDILI E GLI IMPIANTI DI ILLUMINAZIONE SI RINVIA AD ALTRA SEZIONE DEL PROGETTO;
- LO STATO DI FATTO O LE APPARECCHIATURE INDICATE COME ESISTENTI NEL PRESENTE ELABORATO DOVRANNO ESSERE COMUNQUE VERIFICATE OVVERO RILEVATE (PER QUANTO NON INDICATE NEL PRESENTE ELABORATO) A CURA DELL'IMPRESA ESECUTRICE AL MOMENTO DELLA REALIZZAZIONE DEI LAVORI;

## ZONA A - STRALCIO PLANIMETRICO
SCALA 1:1000

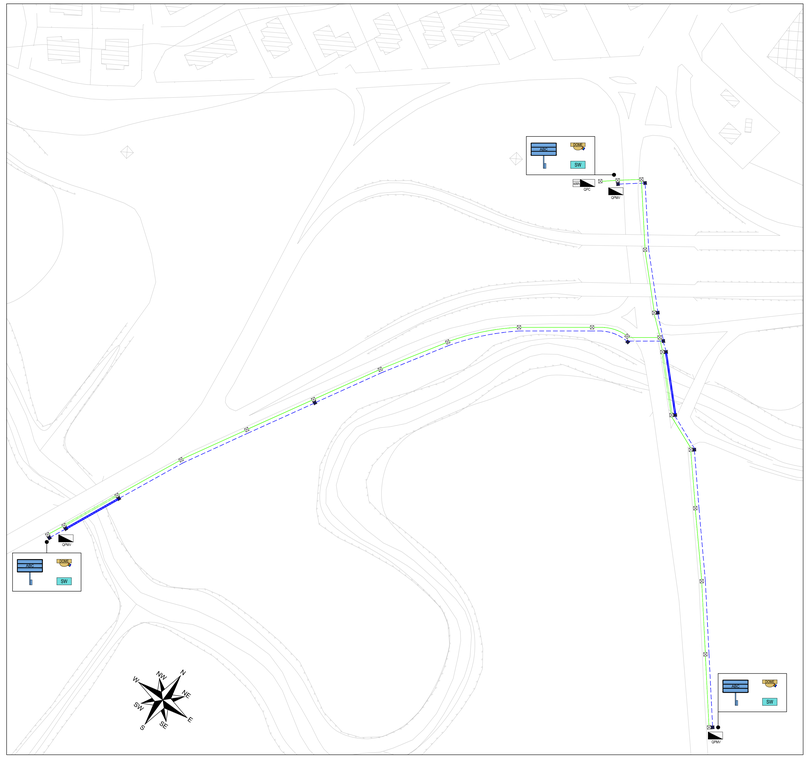


## ZONA B - STRALCIO PLANIMETRICO
SCALA 1:1000

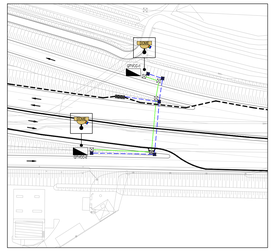


## PARTICOLARE POSA SU IMPALCATO

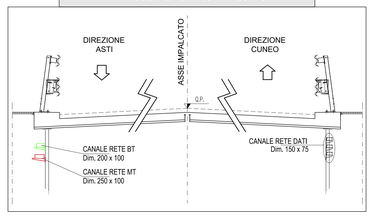


## SEZIONE TIPOLOGICA FIBRA OTTICA DORSALE PRINCIPALE

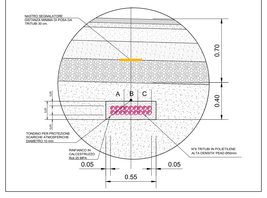


## SEZIONE TIPOLOGICA CAVIDOTTO MT/BT

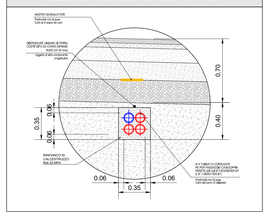


## PARTICOLARE POZZETTI FIBRA OTTICA

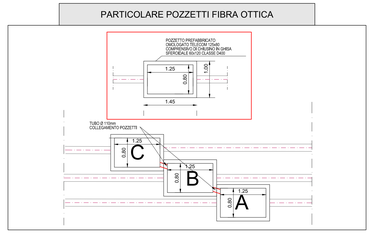


## SEZIONE TIPOLOGICA FIBRA OTTICA DORSALE SECONDARIA

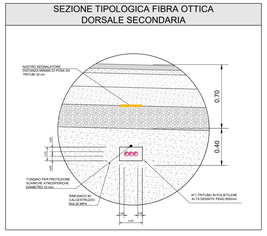


## SEZIONE TIPOLOGICA CAVIDOTTO BT

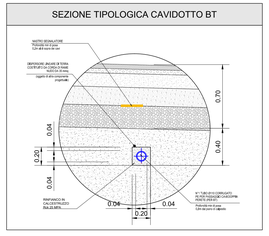


Autostrada Asti-Cuneo

# ADEGUAMENTO DELLA TANGENZIALE DI ALBA

## PROGETTO DEFINITIVO

## IMPIANTI

IMPIANTI DI LINEA
PLANIMETRIA CON DISTRIBUZIONE DELLE VIE CAVI
E DISPOSIZIONE DEGLI IMPIANTI - TAVOLA 1 DI 7

| IMPRESA | PROGETTISTA | INTEGRATORE ATTIVITA' SPECIALISTICHE | COMMITTENTE |
|---|---|---|---|
| ITINERA | PROGER | Dott. Ing. Salvatore Spaziani<br>Albo degli Ingegneri<br>provincia di Lecce n. 1631<br>PROGER | Autostrada Asti-Cuneo S.p.A.<br>Direzione e coordinamento SAAT S.p.A. (Gruppo ATM)<br>Via Dir. Settembrini, 96/E<br>00187 Roma |

| REV. | DATA | DESCRIZIONE | REDATTO | CONTR. | APPROV. | RIESAME | DATA | SCALA |
|---|---|---|---|---|---|---|---|---|
| A | 05--2021 | EMISSIONE | Ing. Bassani | Ing. Farinaldo | Ing. Spaziani | Ing. Spaziani | MAGGIO 2021 | 1:1000 |

N. PROGR. 08.02.01

CODIFICA: PROGETTO P0 1 0 — LIV. D — DOCUMENTO IMP — REV. A 01 A

WBS: A 0 0 1 T A 0 0 0 0

CUP: C 4 4 E 2 5 0 0 0 0 0 0 0 0

RESPONSABILE DEL PROCEDIMENTO

VISTO DELLA COMMITTENTE

Il presente documento non potrà essere copiato, riprodotto o altrimenti pubblicato, in tutto o in parte, senza il consenso scritto dell' Autostrade ASTI - CUNEO S.p.A., fatti salvi i diritti riservati per pubblicazione scientifica o scopi di legge.
This document may not be copied, reproduced or published, either in part or in its entirety, without the written permission of Autostrade ASTI - CUNEO S.p.A., notwithstanding rights reserved for publication for scientific or legal purposes.

MOD--COP_-vev.0 Rif. IST-01.1-01