PLANIMETRIA DISPOSIZIONE IMPIANTI
6 DI 7 - SCALA 1:1000

KEY-MAP

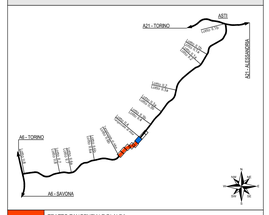

	TRATTO TANGENZIALE DI ALBA
	AREA RAPPRESENTATA

LEGENDA COLORI

	IMPIANTI DI MEDIA TENSIONE (MT)
	IMPIANTI DI BASSA TENSIONE GENERICI (BT)
	IMPIANTI DI ILLUMINAZIONE / ANTINEBBIA (IL)
	IMPIANTI DI SUPERVISIONE / RETE DATI (SIV)
	IMPIANTI SPECIALI GENERICI (ISP)
	IMPIANTI SOS (SO)
	IMPIANTI TVCC (TC)
	IMPIANTI PANNELLI A MESSAGGIO VARIABILE (PM)
	IMPIANTI MONITORAGGIO ATMOSFERICO (MA)
	IMPIANTI CONTROLLO TRAFFICO (CT)
	IMPIANTI FREE FLOW (FF)
	IMPIANTI ESISTENTI

KEY-MAP
SCALA 1:20000

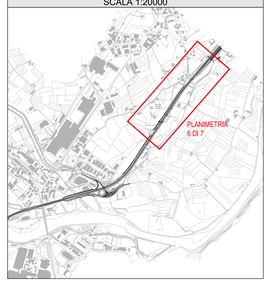

NOTE

- PLANIMETRIA VALIDA SOLO AI FINI DELLA DISTRIBUZIONE DELLE VIE CAVI E DISPOSIZIONE DEGLI IMPIANTI DI ITINERE. PER QUANTO RIGUARDA LE OPERE CIVILI/EDILI E GLI IMPIANTI DI ILLUMINAZIONE SI RINVIA AD ALTRA SEZIONE DEL PROGETTO;
- LO STATO DI FATTO O LE ARMAECCHIATURE INDICATE COME ESISTENTI NEL PRESENTE ELABORATO, DEVONO ESSERE COMUNQUE VERIFICATE, OVVERO RILEVATE, PER QUANTO NON INDICATO NEL PRESENTE ELABORATO, A CURA DELL'IMPRESA ESECUTRICE AL MOMENTO DELLA REALIZZAZIONE DEI LAVORI;

PARTICOLARE POSA SU IMPALCATO

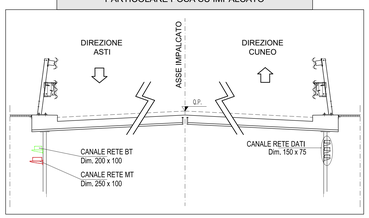

PARTICOLARE POZZETTI FIBRA OTTICA

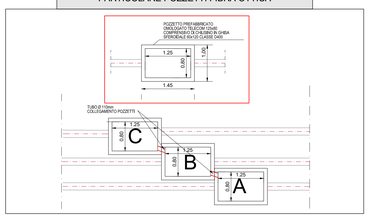

SEZIONE TIPOLOGICA FIBRA OTTICA DORSALE PRINCIPALE

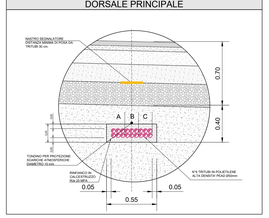

SEZIONE TIPOLOGICA FIBRA OTTICA DORSALE SECONDARIA

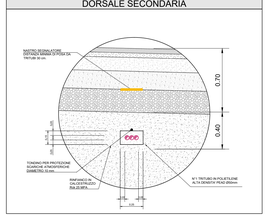

SEZIONE TIPOLOGICA CAVIDOTTO MT/BT

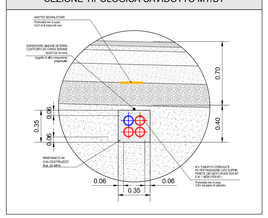

SEZIONE TIPOLOGICA CAVIDOTTO BT

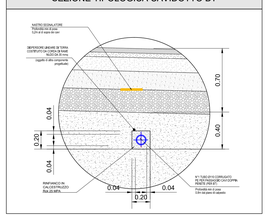

LEGENDA SIMBOLI POZZETTI E CAVIDOTTI

	Cavidotto fibra ottica esistente
	Cavidotto MT/BT esistente
	Cavidotto fibra ottica composto da bauletto 55x30cm con n°6 tritubi PEAD Ø50mm - dorsale principale
	Cavidotto fibra ottica composto da bauletto 25x15 cm con n° 1 tritubo PEAD Ø50mm - dorsale secondaria
	Cavidotto fibra ottica composto da n°2 tritubi PEAD Ø50mm - attraversamento
	Cavidotto MT/BT composto da bauletto 35x35cm con n°4 tubi PEAD Ø110mm (3 di colore rosso per MT e 1 di colore nero per BT)
	Cavidotto BT composto da bauletto 20x30cm con n°1 tubo PEAD Ø110mm
	Cavidotto BT composto da n°4 tubo PEAD Ø110mm - attraversamento
	Cavidotto segnale antinebbia composto da bauletto 20x35cm con n°2 tubi PEAD Ø110mm
	Cavidotto segnale antinebbia composto da n°4 tubi PEAD Ø110mm - attraversamento
	Canalizzazione in acciaio zincato, composta da n°3 canali di dimensioni 150x100 staffati su viadotto e dotati di coperchio per transito dorsale principale fibra ottica
	Canalizzazione in acciaio zincato, dimensioni 100x75 staffata su viadotto e dotata di coperchio per transito dorsale secondaria fibra ottica
	Canalizzazione in acciaio zincato, dimensioni 250x100 staffata su viadotto e dotata di coperchio per transito linea MT
	Canalizzazione in acciaio zincato, dimensioni 200x100 staffata su viadotto e dotata di coperchio per transito linea BT
	n°2 tubazioni in acciaio zincato, dimensioni Ø50mm staffate su viadotto per transito segnale antinebbia
	Canalizzazione in acciaio zincato, composta da 3 ordini di canale (MT/BT 250x100; Antinebbia 100x75; F. O. 150x75) staffata su viadotto e dotata di coperchio
	Pozzetto 125x80x125 passo di 500mt, tombato se in sede stradale, con chiusino in ghisa sferoidale 60x120 classe D400 omologato Telecom - dorsale F.O. principale
	Pozzetto 80x70x80 passo come da planimetria, con scritta e chiusino in ghisa sferoidale 60x60 classe B125 - dorsale F.O. secondaria
	Pozzetto 190x90x118 passo di 150mt, tombato se in sede stradale, con due chiusini in ghisa sferoidale classe D400 luce netta 60x60 - rete MT
	Pozzetto 80x60x80 passo come da planimetria, con chiusino in ghisa sferoidale classe B125 luce netta 60x60 - rete BT

LEGENDA QUADRI ELETTRICI

Q_MT	QUADRO ELETTRICO DI MEDIA TENSIONE
QBT-TERa	QUADRO ELETTRICO GENERALE BT DI DORSALE (=ALIMENTAZIONE PROGRESSIVA)
QBT-FF	QUADRO ELETTRICO GENERALE BT IMPIANTO FREE-FLOW
QFF	QUADRO ELETTRICO BT APPARATI FREE-FLOW
QPMV	QUADRO ELETTRICO BT DI SHELTER PMV
QSH	QUADRO ELETTRICO BT DI SHELTER TLC
QTVCC	ARMADIO TVCC
QSOS	ARMADIO SOS
QGL	QUADRO ELETTRICO BT IMPIANTO GUIDA LUMINOSA ANTINEBBIA
QPC	QUADRO ELETTRICO PUNTO DI CONSEGNA IMPIANTO BT
QLL	QUADRO ELETTRICO BT IMPIANTO DI ILLUMINAZIONE DI SVINCOLO
QLL_ROT	QUADRO ELETTRICO BT IMPIANTO DI ILLUMINAZIONE DI ROTATORIA

LEGENDA SIMBOLI

MT/BT	BOX PREFABBRICATO PER TRASFORMAZIONE MT/BT
PM	PREDISPOSIZIONE ALIMENTAZIONE FREE FLOW
SH-F	SHELTER PMV
SH-T	SHELTER TLC
	QUADRO ELETTRICO
SOS	COLONNINA SOS VOIP
TCM	TELECAMERA DOME
TCMC	TELECAMERA DOME INSTALLATA SU PALO
AE	TERMOCAMERE AID
METEO	STAZIONE METEO
	SENSORE A TRIPLA TECNOLOGIA PER IL MONITORAGGIO TRAFFICO
QGL	QUADRO GUIDA LUMINOSA NELLA NEBBIA
CA	CENTRALINA CONTROLLO ACCESSI
	PANNELLO A MESSAGGIO VARIABILE COMPOSTO DA UN PANNELLO CON SEZIONE A MATRICE MONOCROMATICA E SEZIONE FULL COLOR E UN PANNELLO FULL COLOR COMPLETO DI DUE LAMPEGGIANTI
	PMV DI ACCESSO CON PANNELLO ALFANUMERICO A MATRICE MONOCROMATICA
	PALINA GUIDA LUMINOSA ANTINEBBIA
	IMPIANTO DI ILLUMINAZIONE
	MARKER ANTINEBBIA
PLC	UNITA' PLC COMPLETA DI SCHEDE DI INGRESSO USCITA E CONNESSIONE DI RETE
	SWITCH (SECONDARIO)
SW	SWITCH DI ACCESSO

Autostrada Asti-Cuneo

ADEGUAMENTO DELLA TANGENZIALE DI ALBA

PROGETTO DEFINITIVO

IMPIANTI

IMPIANTI DI LINEA
PLANIMETRIA CON DISTRIBUZIONE DELLE VIE CAVI E DISPOSIZIONE DEGLI IMPIANTI - TAVOLA 6 DI 7

IMPRESA	PROGETTISTA	INTEGRATORE ATTIVITA' SPECIALISTICHE	COMMITTENTE
ITINERA	PROGER	Dott. Ing. Salvatore Spezzio Alto Progettista geometra di Grado n. 5221 PROGER	Autostrada Asti-Cuneo S.p.A. Direzione e Coordinamento SALC p.A. (Gruppo ATM) Via XX Settembre, 98/E 00187 Roma

REV.	DATA	DESCRIZIONE	REDATTO	CONTR.	APPROV.	RIESAME	DATA	SCALA
A	05-2021	EMISSIONE	Ing. Bassan	Ing. Fanciullo	Ing. Spezzio	Ing. Spezzio	MAGGIO 2021	1:1000
							N. PROGR.	08.02.06

CODIFICA	PROGETTO	LIV	DOCUMENTO	REV	WBS	CUP
	P0TB	D	IMP PL	QGG	A	A3S111A3300	C4F22000000000

RESPONSABILE DEL PROCEDIMENTO	VISTO DELLA COMMITTENTE

Il presente documento non potrà essere copiato, riprodotto o altrimenti pubblicato, in tutto od in parte, senza il consenso scritto dell' Autostrade ASTI - CUNEO S.p.A.. Ogni utilizzo non autorizzato sarà perseguito a norma di legge.
This document may not be copied, reproduced or published, either in part or in its entirety, without the written permission of Autostrade ASTI - CUNEO S.p.A.. Unauthorised use will be persecuted by law.

MOD-COP_ver.0 REV. 01-01.1-01