PIANTA "A"
Scala 1:50

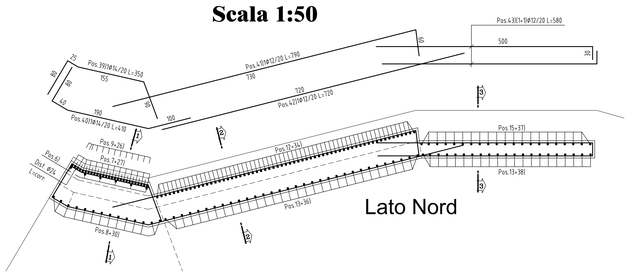

PIANTA "B"
Scala 1:50

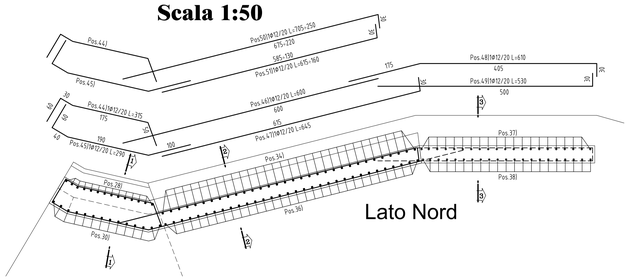

PIANTA "C"
Scala 1:50

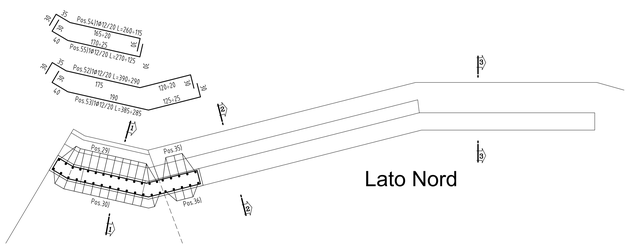

PIANTA "D"
Scala 1:50

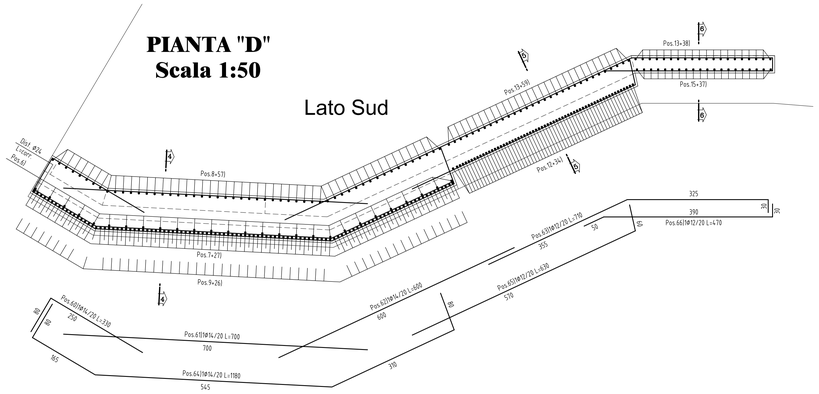

PIANTA "E"
Scala 1:50

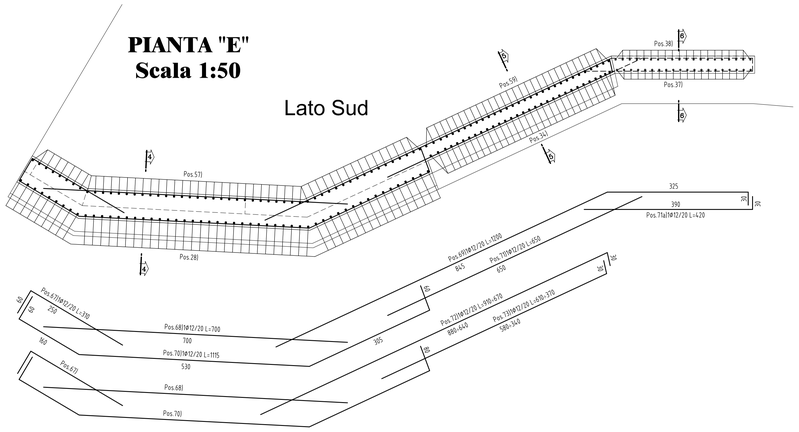

PIANTA "F"
Scala 1:50

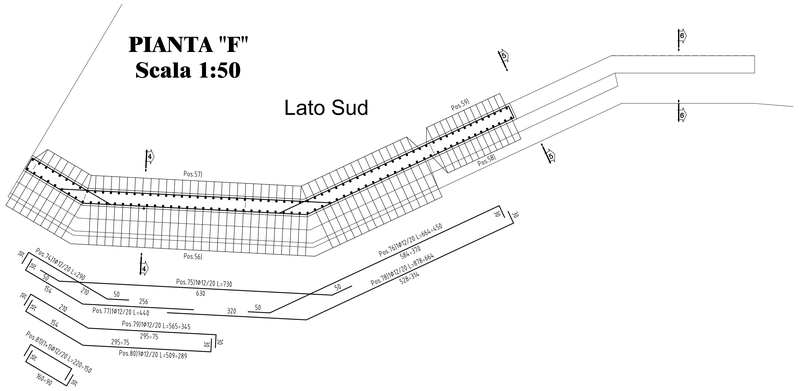

KEY-PLAN
Scala 1:100

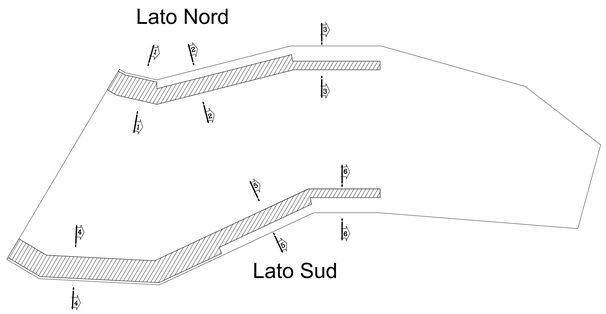

TABELLA DEI MATERIALI

SOTTOVIA FERROVIARIO:

CALCESTRUZZO DI FONDAZIONE ED ELEVAZIONE:	TIPO E – RcK ≥35 MPa Rapporto A/C ≤0.50 Classe minima di consistenza S4
CALCESTRUZZO MAGRONE:	Rcm ≥15 MPa
ACCIAIO PER C.A.:	FeB 44K controllato in stabilimento saldabile

Elemento	Copriferro (cm)	ø max inerti (mm)
ELEVAZIONE/FONDAZIONE	4.0 (−0 +0.5)	25

- Le lunghezze sono calcolate in asse barra.
- Le sovrapposizioni sono minimo 50ø.
- Ultima posizione n°81

COMMITTENTE:

RFI RETE FERROVIARIA ITALIANA
GRUPPO FERROVIE DELLO STATO ITALIANE

ALTA SORVEGLIANZA:

ITALFERR
GRUPPO FERROVIE DELLO STATO ITALIANE

GENERAL CONTRACTOR:

COCIV Consorzio Cdegamenti Integrati Vebdi

INFRASTRUTTURE FERROVIARIE STRATEGICHE DEFINITE DALLA LEGGE OBIETTIVO N.443/01

TRATTA A.V./A.C. TERZO VALICO DEI GIOVI
PROGETTO ESECUTIVO

TOMBINO SCATOLARE 8.00*6.00
RIO TRASTA
ARMATURA SBOCCO TAV. 2

GENERAL CONTRACTOR	DIRETTORE LAVORI	SCALA:
Consorzio **Cociv** Ing. G. Guagnozzi		1:50

COMMESSA	LOTTO	FASE	ENTE	TIPO DOC.	OPERA/DISCIPLINA	PROGR.	REV.
I G 5 1	0 1	E	C V	B B	I N 1 X 0 X	0 0 7	A

PROGETTAZIONE

Rev.	Descrizione emissione	Redatto	Data	Verificato	Data	Progettista Integratore	Data	IL PROGETTISTA
A00	Prima emissione	D.A.M. S.p.A.	26/09/2012	Ing. F. Colla	27/09/2012	E. Pagani	26/09/2012	PROGETTISTA Dott. Ing. Enrico Pagani Ordine degli Ingegneri della Provincia di Milano n. 19890

n. Elab.

Nome File: IG51-01-E-CV-RB-IN1X-0X-007-A00

CUP: F81H92000000008

Scala di plot: 1

DISEGNO ELABORATO DA MAGRE' ENGINEERING CON SISTEMA CAD

SCALA DI PLOTTAGGIO: 1 = 1