REGIONE SARDEGNA

COMUNE DI SILIGO (SS)

ATLAS SOLAR 6 s.r.l.
Rovereto (TN)
Piazza Manifattura n.1, CAP 38068
C.F. e P.IVA 03054610302
Pec: atlassolar6@legalmail.it

PROGETTO PER LA REALIZZAZIONE DI UN IMPIANTO AGRIVOLTAICO AD INSEGUITORI MONOASSIALI, PER LA PRODUZIONE DI ENERGIA ELETTRICA DA FONTE RINNOVABILE CON ANESSO IMPIANTO ADIBITO A PASCOLO SITO NEL COMUNE DI SILIGO (SS) PER UNA POTENZA NOMINALE MASSIMA DI 30144 KW E POTENZA IN A.C. DI 27500 KW, ALLA TENSIONE RETE DI 36 KV, E DELLE RELATIVE OPERE DI CONNESSIONE RICADENTI ANCHE NEI COMUNI DI CODROGIANOS (SS), PLOAGHE (SS) E SILIGO (SS)

PROGETTO DEFINITIVO DELL'IMPIANTO DI PRODUZIONE COMPRENSIVO DELLE OPERE DI RETE PER LA CONNESSIONE

ELABORATO

PARTICOLARI CABINE

DATA: 03/11/2022	SCALA : 1:100 - 1:50 - 1:2.000	aggiornamento :

PROGETTISTI
Ing. Nicola ROSETTI

PROGETTISTA PARTI ELETTRICHE
Per. Ind. Alessandro CORTI

CONSULENZE E COLLABORAZIONI
Arch. Gianluca DI DONATO
Geol. Giovanni Battista CARROLA
Ing. Elvio MURETTA
Archeol. Gerardo Fabiano
Geol. Vito PLESCIA

ATLAS RE
Energy for the Future
Firmato digitalmente da: SCARPA EMANUELE
Firmato il 07/12/2022 14:25
Seriale Certificato: 1666914
Valido dal 02/08/2022 al 02/08/2025
InfoCamere Qualified Electronic Signature CA

revisione	descrizione	data
A	PARTICOLARI CABINE	03/11/2022
B		
C		

DOC **E17**

Sono vietati l'uso e la riproduzione non autorizzati del presente elaborato

LEGENDA	
	LINEA CAVO DI CONNESSIONE A 36 kV
	PERIMETRO PARTICELLE CATASTALI COINVOLTE
	VIABILITA' REALIZZATA IN MATERIALE ARIDO SLEGATO
	CABINA DI CAMPO A 36 kV
	POWER STATION - INVERTER
	VANO TECNICO
	STRINGHE CAMPO FOTOVOLTAICO
	FASCIA DI MITIGAZIONE
	RECINZIONE PERIMETRALE

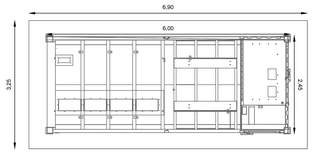

PLANIMETRIA CABINA POWER STATION - INVERTER



PROSPETTO LATO DESTRO

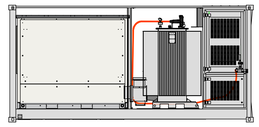

PROSPETTO ANTERIORE

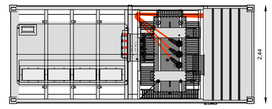

VISTA DALL' ALTO

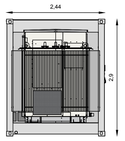

PROSPETTO LATO SINISTRO

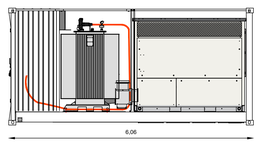

PROSPETTO POSTERIORE

PROSPETTO CABINA
POWER STATION - INVERTER

POWER STATION / INVERTER - SCALA 1:50

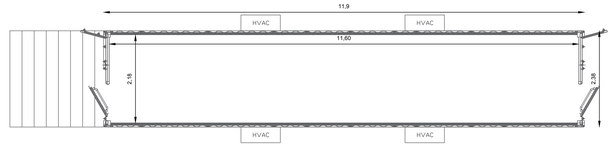

PLANIMETRIA VANO TECNICO

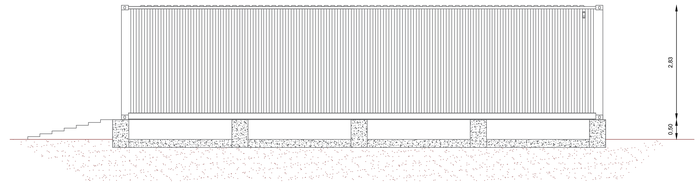

PROSPETTO ANTERIORE

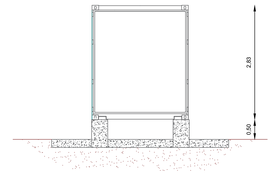

PROSPETTO DESTRO

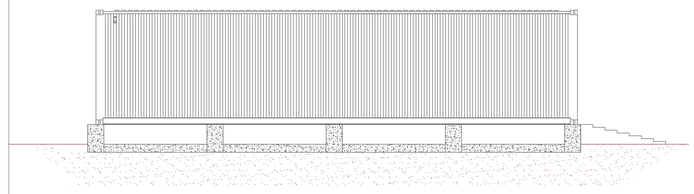

PROSPETTO POSTERIORE

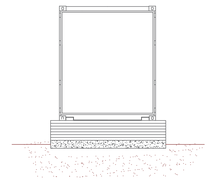

PROSPETTO DESTRO

VANO TECNICO - SCALA 1:50

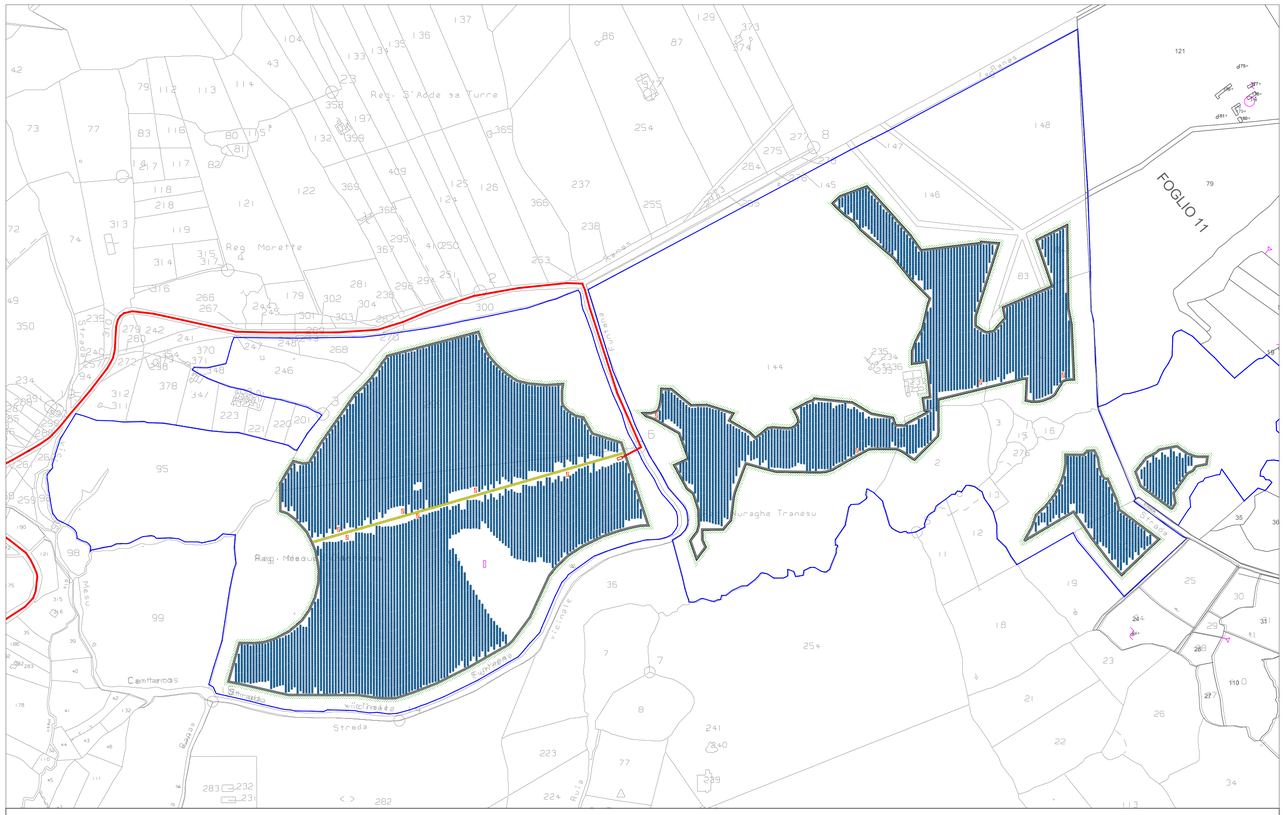

PLANIMETRIA GENERALE CON UBICAZIONE DELLE CABINE - SCALA 1:2.000

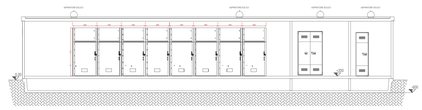

PROSPETTO ANTERIORE

PROSPETTO LATO SX

PROSPETTO POSTERIORE

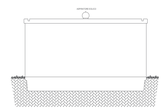

PROSPETTO LATO DX

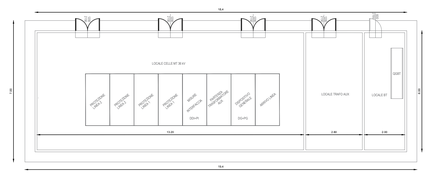

CABINA MT UTENTE 36 kV

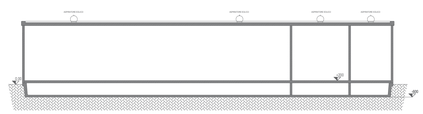

SEZIONE A - A

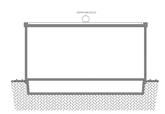

SEZIONE B - B

CABINA UTENTE 36 kV - SCALA 1:100