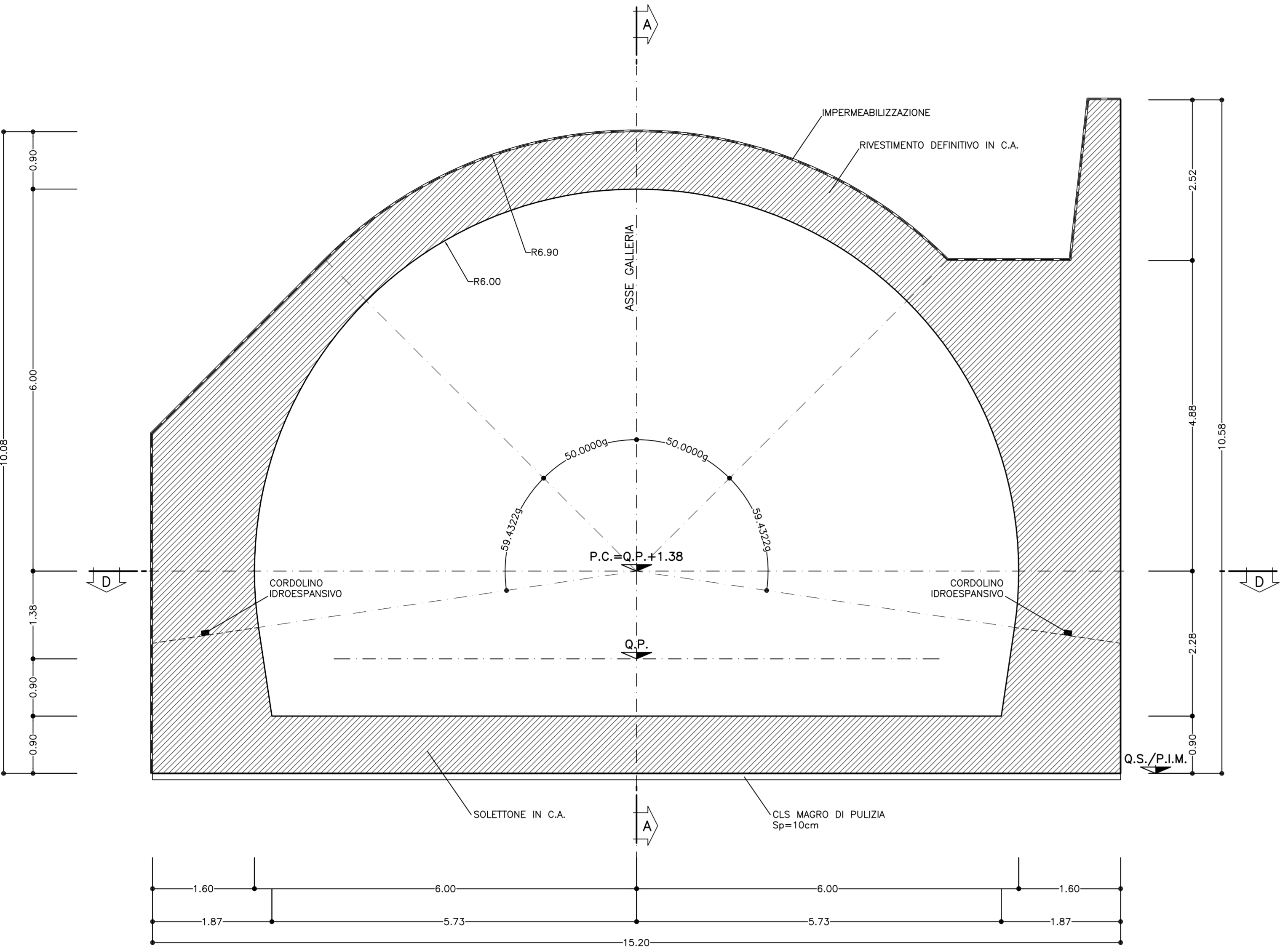


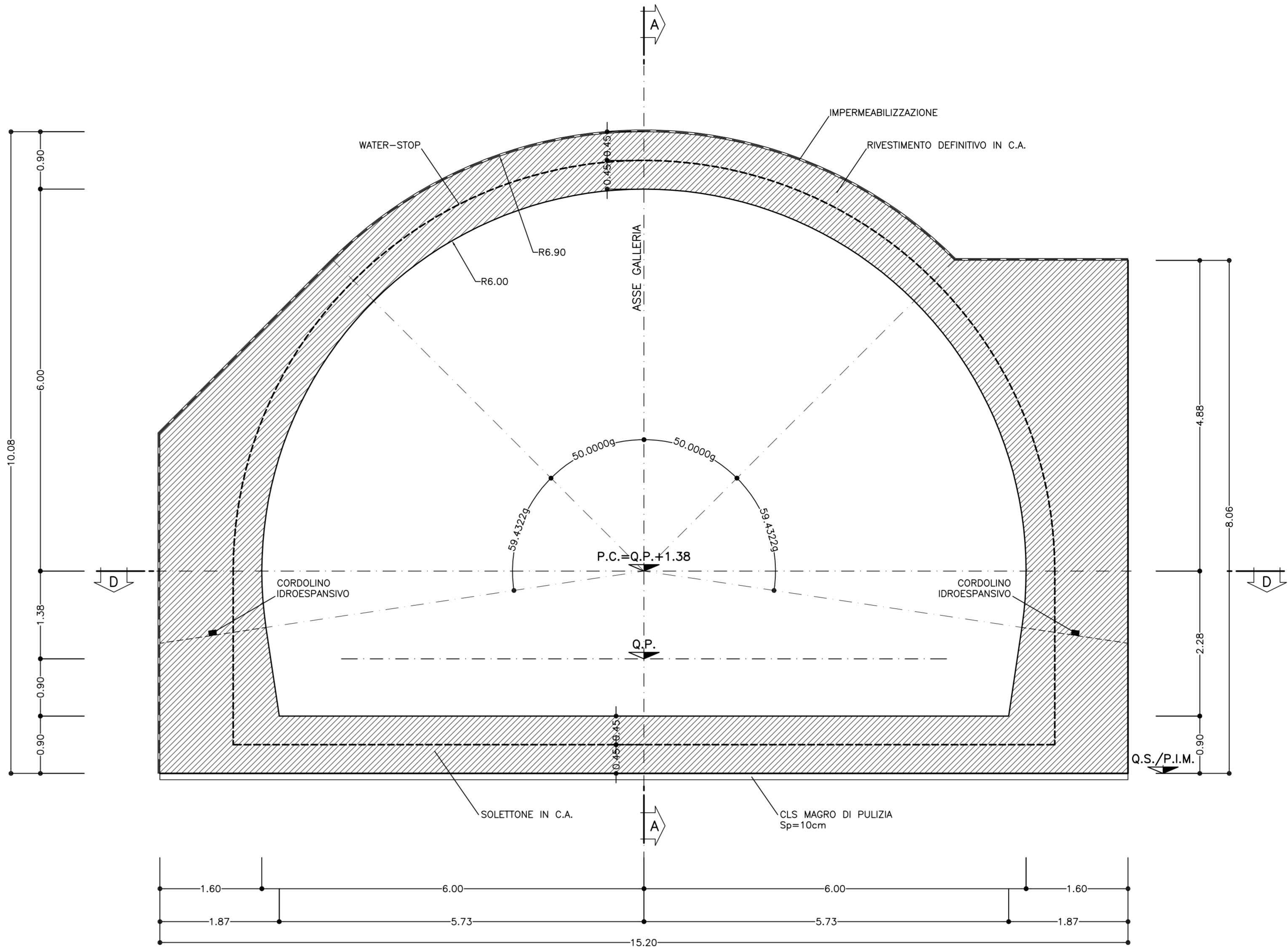
SEZIONE C-C
SCALA 1:50

SEZIONE TRASVERALE



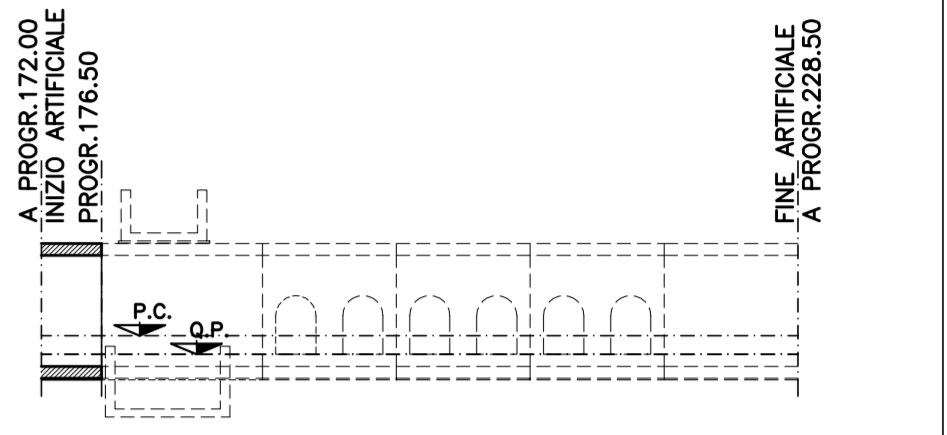
SEZIONE C-C
SCALA 1:50

SEZIONE TRASVERALE



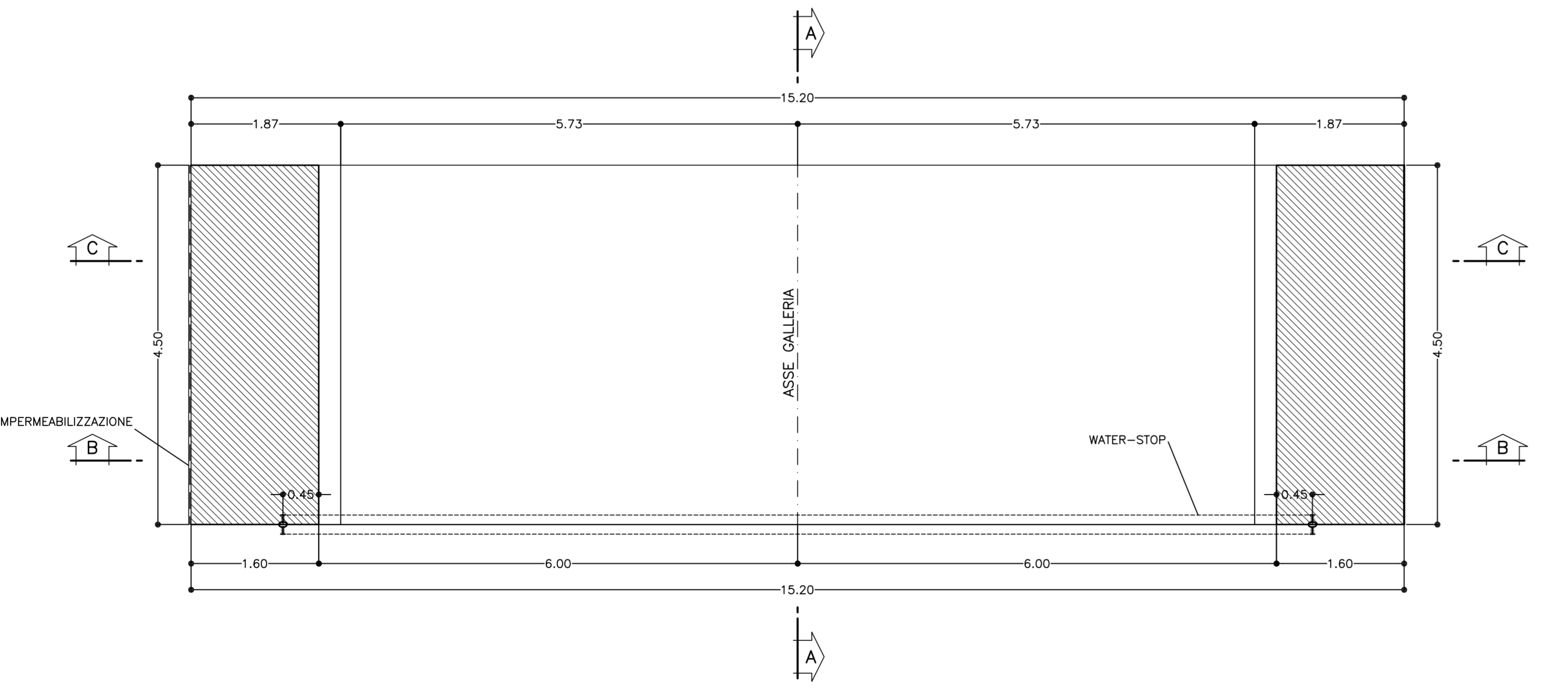
KEY PLAN
SCALA 1:500

SEZIONE TIPO 1



SEZIONE D-D
SCALA 1:50

PIANTA



SEZIONE A-A
SCALA 1:50

SEZIONE LONGITUDINALE

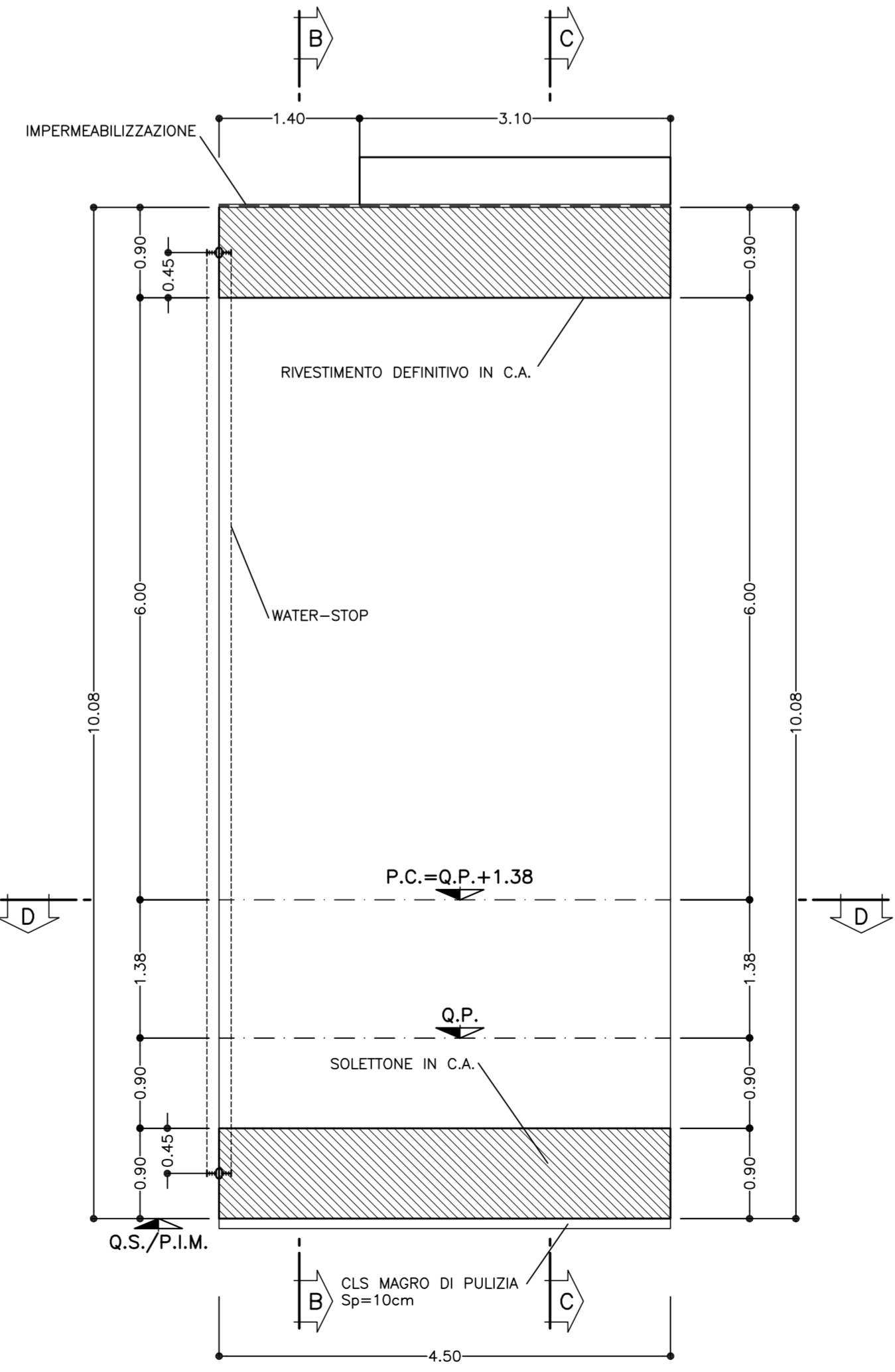


TABELLA MATERIALI

ACCIAIO	F8B44K SALDABILE
ACCIAIO ARMATURE	F8B44K SALDABILE
RETE ELETTROCALATA	F8B44K SALDABILE
C.L.S.	(con riferimento al CAPITOLATO DI COSTRUZIONE OPERE CIVILI)
CALOTTA E PIEDRITTI (*)	C25/30, TIPO CEM III+V, XC2, S4
ARCO ROVESCIO	C25/30, TIPO CEM III+V, XC2, S3
MAGRONE DI PULIZIA	Rm >= 15 MPa, TIPO CEM IV, X0

(*) LA RESISTENZA MINIMA A COMPRESIONE DEL CALCESTRUZZO DI RIVESTIMENTO DI CALOTTA ALL'ATTO DEL DISARMO DEVE ESSERE >= 8 MPa.

NOTA: PER TUTTO QUANTO NON INDICATO SI FACCI RIFERIMENTO AL CAPITOLATO OPERE CIVILI

PER TUTTI I DETTAGLI D'IMPERMEABILIZZAZIONE SI VEDA L'ELABORATO RELATIVO

LEGENDA

P.C.	= PIANO DEI CENTRI	Q.S.	= QUOTA SCAVO
Q.P.	= QUOTA PROGETTO		
P.I.M.	= PIANO IMPOSTA MURETTA		

COMMITTENTE:

ALTA SORVEGLIANZA:

GENERAL CONTRACTOR:

INFRASTRUTTURE FERROVIARIE STRATEGICHE DEFINITE DALLA LEGGE OBIETTIVO N.443/01

TRATTA A.V./A.C. TERZO VALICO DEI GIOVI
PROGETTO ESECUTIVO

NUOVA VIABILITA' TRATTA VIA ERZELLI - VIA BORZOLI
Galleria naturale - Imbocco galleria intermedio
Galleria artificiale - Carpenteria sezione tipo 1

GENERAL CONTRACTOR: **Cociv** (Ing. G. Gognazzi)

DIRETTORE LAVORI:

SCALA: 1:50

COMMESSA	LOTTO	FASE	ENTE	TIPO DOC.	OPERAZIONE	PROGR.	REV.
IG51	01	E	CV	BB	GASB0X	001	A

PROGETTAZIONE

Rev.	Descrizione emissione	Redatto	Data	Verificato	Data	Progettista	Data	IL PROGETTISTA
A00	Prima emissione	ROCKSOL	25/06/2012	Ing. F. Cella	27/06/2012	E. Pagani	28/06/2012	Ing. E. Ghislandi

Nome File: I23050000
CUP: F51H000000000000