Firmato digitalmente da
ANTONIO ALFREDO AVALLONE
CN = AVALLONE ANTONIO ALFREDO
O = non presente
C = IT

CONFIGURAZIONE tracker interasse 9.8 m 1264 traker da 52 moduli = 65728 136 traker da 26 moduli = 3536 69264 pannelli 69264*575 = 39.8268 MW DC	
CONFIGURAZIONE tracker interasse 9.8 m 689 traker da 52 moduli = 35828 69 traker da 26 moduli = 1794 37622 pannelli 37622*575 = 21.63265 MW DC	CONFIGURAZIONE tracker interasse 9.8 m 575 traker da 52 moduli = 29900 67 traker da 26 moduli = 1742 31642 pannelli 31642*575 = 18.19415 MW DC
SOTTOCAMPO 1 148 traker da 52 moduli = 7696 11 traker da 26 moduli = 286 7982 pannelli 7982*575 = 4.58965 MW Cabina da 4,4 MVA	SOTTOCAMPO 6 141 traker da 52 moduli = 7332 23 traker da 26 moduli = 598 7930 pannelli 7930*575 = 4.55975 MW Cabina da 4,4 MVA
SOTTOCAMPO 2 147 traker da 52 moduli = 7644 12 traker da 26 moduli = 312 7956 pannelli 7956*575 = 4.5747 MW Cabina da 4,4 MVA	SOTTOCAMPO 7 144 traker da 52 moduli = 7488 17 traker da 26 moduli = 442 7930 pannelli 7930*575 = 4.55975 MW Cabina da 4,2 MVA
SOTTOCAMPO 3 133 traker da 52 moduli = 6916 12 traker da 26 moduli = 312 7228 pannelli 7228*575 = 4.1561 MW Cabina da 4,0 MVA	SOTTOCAMPO 8 146 traker da 52 moduli = 7592 10 traker da 26 moduli = 260 7852 pannelli 7852*575 = 4.5149 MW Cabina da 4,2 MVA
SOTTOCAMPO 4 133 traker da 52 moduli = 6916 12 traker da 26 moduli = 312 7228 pannelli 7228*575 = 4.1561 MW Cabina da 4,0 MVA	SOTTOCAMPO 9 143 traker da 52 moduli = 7436 19 traker da 26 moduli = 494 7930 pannelli 7930*575 = 4.55975 MW Cabina da 4,2 MVA
SOTTOCAMPO 5 128 traker da 52 moduli = 6656 22 traker da 26 moduli = 572 7228 pannelli 7228*575 = 4.1561 MW Cabina da 4,0 MVA	

LEGENDA	
🟩	**Fascia arborea**
🟩	**Fascia arborea sul rilevato arginale**
🟥	**Recinzione**
🟧	**Viabilità di servizio**
🟦	**Cancello di ingresso**
▦	**Tracker da 26 moduli FV n. 1 stringa da 26 moduli**
▦	**Tracker da 52 moduli FV n. 2 stringhe da 26 moduli**
⬛	**Skid inverter e trasformatore sottocampo**
🟩	**Cabina Magazzino**
🟪	**Cabina Smistamento**

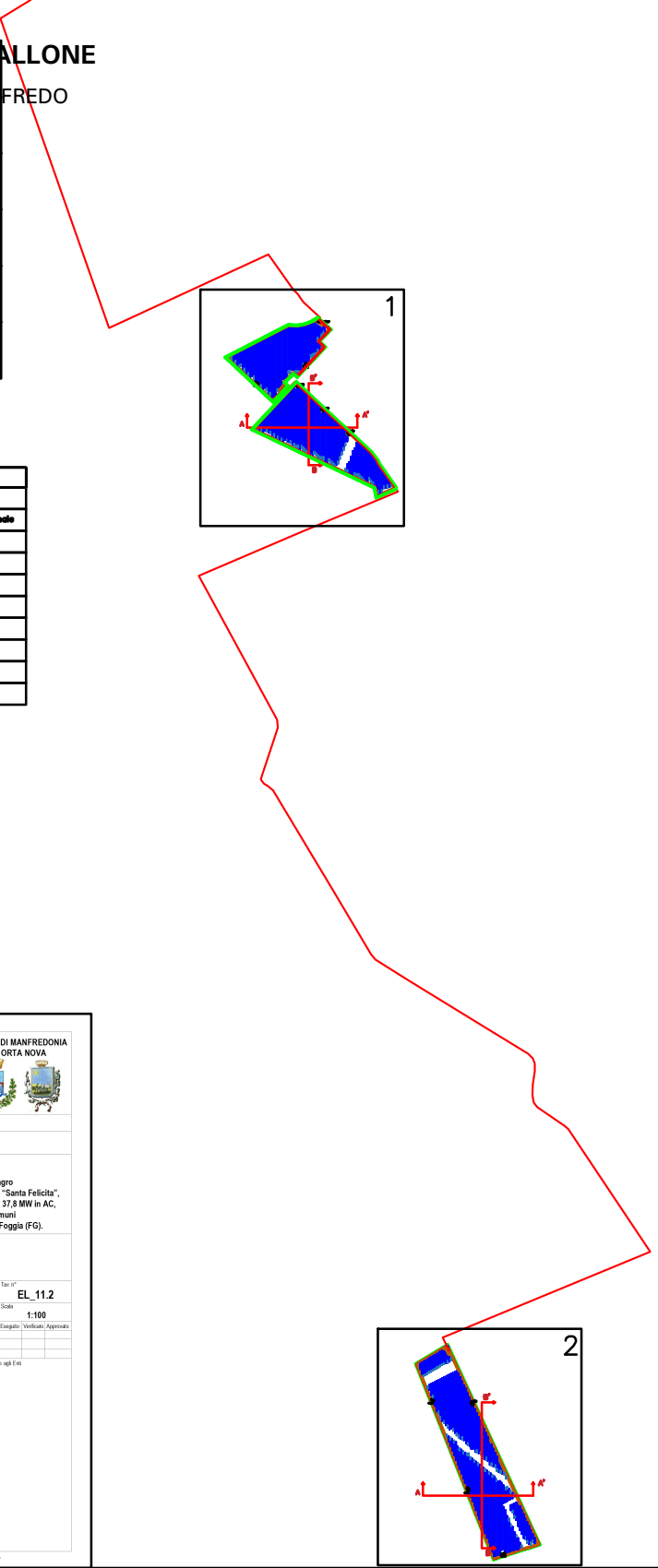

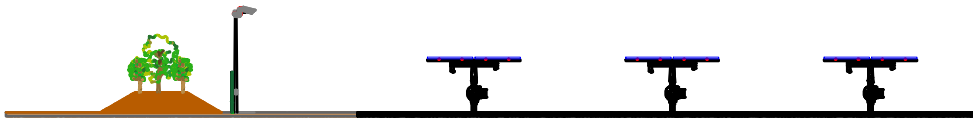
SEZIONE A – A'
SCALA 1:100

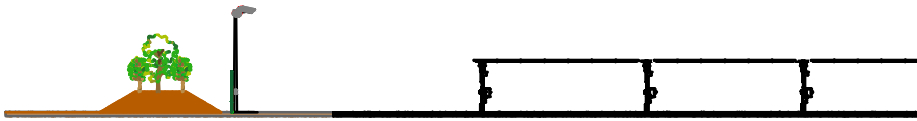
SEZIONE B – B'
SCALA 1:100

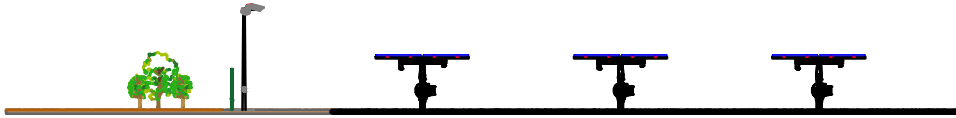
SEZIONE A – A'
SCALA 1:100


SEZIONE B – B'
SCALA 1:100

REGIONE PUGLIA	PROVINCIA DI FOGGIA	COMUNI DI MANFREDONIA ED ORTA NOVA

Denominazione impianto: *LA PESCIA*

Ubicazione: Comuni di Manfredonia (FG) ed Orta Nova (FG)
Località "La Pescia" e "Santa Felicita"

PROGETTO DEFINITIVO

per la realizzazione di un impianto agrivoltaico da ubicare in agro
dei comuni di Manfredonia (FG) ed Orta Nova (FG) in località "La Pescia" e "Santa Felicita",
potenza nominale pari a 39,8268 MW in DC e potenza in immissione pari a 37,8 MW in AC,
e delle relative opere di connessione alla RTN ricadenti nei comuni
di Manfredonia (FG), Orta Nova (FG), Carapelle (FG), Cerignola (FG) e Foggia (FG).

PROPONENTE

SORGENIA RENEWABLES S.R.L.
Milano (MI) Via Algardi Alessandro 4 - CAP 20148
Partita IVA: 10300050969
Indirizzo PEC: sorgenia.renewables@legalmail.it

ELABORATO

Sezione dell'impianto

Tav. n° **EL_11.2**
Scala **1:100**

Aggiornamenti Numero	Data	Motivo	Eseguito	Verificato	Approvato
Rev 0	Ottobre 2022	Istanza VIA art 23 D.Lgs 152/06			

PROGETTAZIONE

GRM GROUP S.R.L.
Via Caduti di Nassiriya n. 179
70022 Altamura (BA)
P. IVA 07816120724
PEC: grmgroupsrl@pec.it
Tel.: 0804168931

Spazio riservato agli Enti

IL TECNICO

Dott. Ing. ANTONIO ALFREDO AVALLONE
Contrada Lama n.18 - 75012 Bernalda (MT)
Ordine degli Ingegneri di Matera n. 924
PEC: antonioavallone@pec.it
Cell: 339 796 8183

Dott. Ing. Nicola Incampo
Via Golgota 3B
70022 Altamura (BA)
Ordine degli Ingegneri di Bari n. 6280
PEC: nicola.incampo6280@pec.ordingbari.it
Cell: 3806905493

Tutti i diritti sono riservati, la riproduzione anche parziale del disegno è vietata.

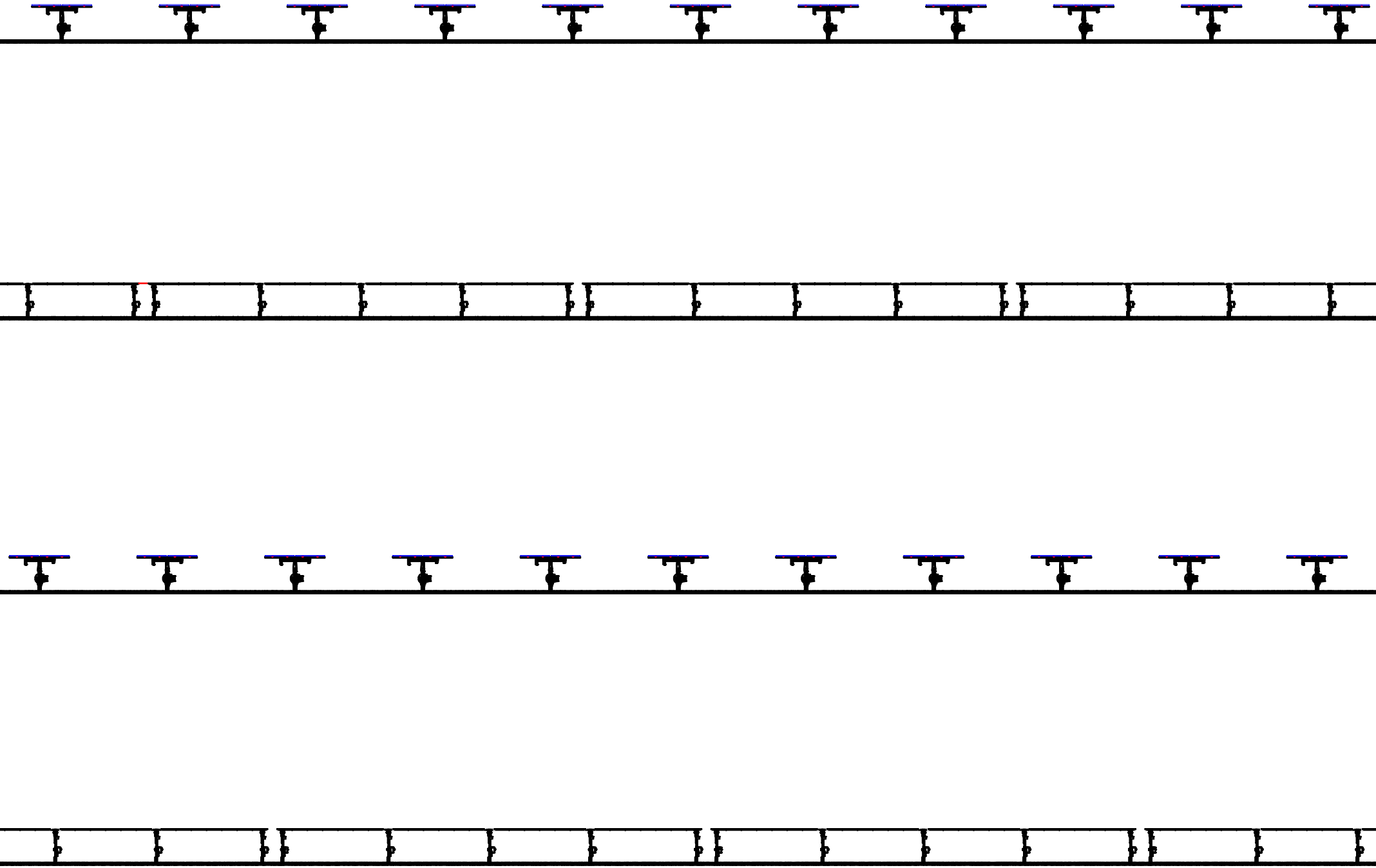







Firmato digitalmente da

NICOLA INCAMPO

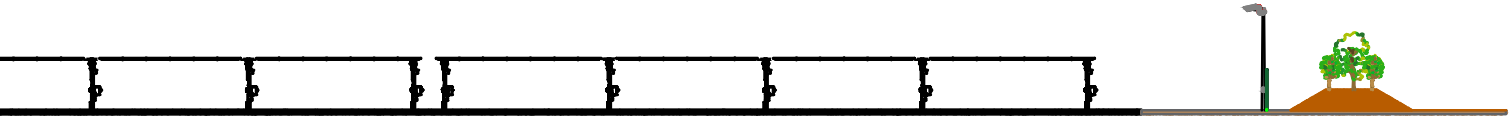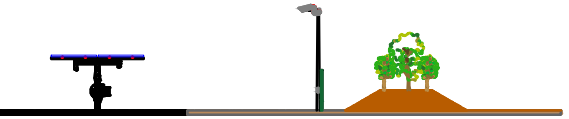O = ORDINE DEGLI INGEGNERI DI BARI
T = INGEGNERE
SerialNumber = TINIT-NCMNCL72C31A225M
C = IT