Firmato digitalmente da
ANTONIO ALFREDO AVALLONE
CN = AVALLONE ANTONIO ALFREDO
O = non presente
C = IT

TOTALE CAMPO
1264 traker da 52 moduli = 65728 136 traker da 26 moduli = 3536 65264 pannelli 65264*575 = 39.8268 MW DC

CONFIGURAZIONE	CONFIGURAZIONE
tracker interasse 9.8 m 689 traker da 52 moduli = 35828 69 traker da 26 moduli = 1794 37622 pannelli 37622*575 = 21.63265 MW DC	tracker interasse 9.8 m 575 traker da 52 moduli = 29900 67 traker da 26 moduli = 1742 31642 pannelli 31642*575 = 18.19415 MW DC

SOTTOCAMPO 1	SOTTOCAMPO 6
148 traker da 52 moduli = 7696 11 traker da 26 moduli = 286 7982 pannelli 7982*575 = 4.58965 MW Cabina da 4.4 MVA	141 traker da 52 moduli = 7332 23 traker da 26 moduli = 598 7930 pannelli 7930*575 = 4.55975 MW Cabina da 4.4 MVA
SOTTOCAMPO 2	SOTTOCAMPO 7
147 traker da 52 moduli = 7644 12 traker da 26 moduli = 312 7956 pannelli 7956*575 = 4.5747 MW Cabina da 4.4 MVA	144 traker da 52 moduli = 7488 17 traker da 26 moduli = 442 7930 pannelli 7930*575 = 4.55975 MW Cabina da 4.2 MVA
SOTTOCAMPO 3	SOTTOCAMPO 8
133 traker da 52 moduli = 6916 12 traker da 26 moduli = 312 7228 pannelli 7228*575 = 4.1561 MW Cabina da 4.0 MVA	146 traker da 52 moduli = 7592 10 traker da 26 moduli = 260 7852 pannelli 7852*575 = 4.5149 MW Cabina da 4.2 MVA
SOTTOCAMPO 4	SOTTOCAMPO 9
133 traker da 52 moduli = 6916 12 traker da 26 moduli = 312 7228 pannelli 7228*575 = 4.1561 MW Cabina da 4.0 MVA	143 traker da 52 moduli = 7436 19 traker da 26 moduli = 494 7930 pannelli 7930*575 = 4.55975 MW Cabina da 4.2 MVA
SOTTOCAMPO 5	
126 traker da 52 moduli = 6556 22 traker da 26 moduli = 572 7228 pannelli 7228*575 = 4.1561 MW Cabina da 4.0 MVA	

LEGENDA

- Fascia arborea sul rilevato arginale
- Fascia arborea
- Recinzione
- Viabilità di servizio
- Cancello di ingresso
- Tracker da 26 moduli FV n. 1 stringa da 26 moduli
- Tracker da 52 moduli FV n. 2 stringhe da 26 moduli
- Skid inverter e trasformatore sottocampo
- Cabina Magazzino
- Cabina Smistamento
- Cabina 30/36 kW
- Sottocampo 1
- Sottocampo 2
- Sottocampo 3
- Sottocampo 4
- Sottocampo 5
- Sottocampo 6
- Sottocampo 7
- Sottocampo 8
- Sottocampo 9

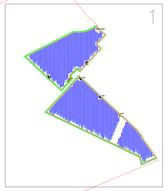

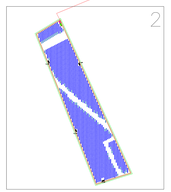



Firmato digitalmente da
NICOLA INCAMPO
O = ORDINE DEGLI INGEGNERI DI BARI
T = INGEGNERE
SerialNumber = TINIT-NCMNCL72C31A225M
C = IT

REGIONE PUGLIA	PROVINCIA DI FOGGIA	COMUNI DI MANFREDONIA ED ORTA NOVA

Denominazione impianto: ***LA PESCIA***

Ubicazione: **Comuni di Manfredonia (FG) ed Orta Nova (FG)**
Località "La Pescia" e "Santa Felicita"

PROGETTO DEFINITIVO

per la realizzazione di un impianto agrivoltaico da ubicare in agro dei comuni di Manfredonia (FG) ed Orta Nova (FG) in località "La Pescia" e "Santa Felicita", potenza nominale pari a 39,8268 MW in DC e potenza in immissione pari a 37,8 MW in AC, e delle relative opere di connessione alla RTN ricadenti nei comuni di Manfredonia (FG), Orta Nova (FG), Carapelle (FG), Cerignola (FG) e Foggia (FG).

PROPONENTE: **SORGENIA RENEWABLES S.R.L.**
Milano (MI) Via Algardi Alessandro 4 - CAP 20148
Partita IVA: 10300050969
Indirizzo PEC: sorgenia.renewables@legalmail.it

ELABORATO: **LAYOUT SOTTOCAMPI**

Tav. n°: **EL_14**

Scala: **1:2000**

Revisioni	Numero	Data	Motivo	Eseguito	Verificato	Approvato
	Rev 0	Ottobre 2022	Istanza VIA art.23 D.Lgs 152/06			

PROGETTAZIONE:
GRM GROUP S.R.L.
Via Caduti di Nassiriya n. 179
70022 Altamura (BA)
P. IVA 07818120724
PEC: grmgroupsrl@pec.it
Tel.: 0804189921

IL TECNICO:
Dott. Ing. ANTONIO ALFREDO AVALLONE
Contrada Lame n.19 - 75012 Bernalda (MT)
Ordine degli Ingegneri di Matera n. 324
PEC: antonioavallone@pec.it
Cell: 339 798 6182

Dott. Ing. Nicola Incampo
Via Scopito 58
70022 Altamura (BA)
Ordine degli Ingegneri di Bari n. 6280
PEC: nicola.incampo0539@pec.ordingbari.it
Cell: 3805658463

Spazio riservato agli Enti:

Tutti i diritti sono riservati, la riproduzione anche parziale del disegno è vietata.