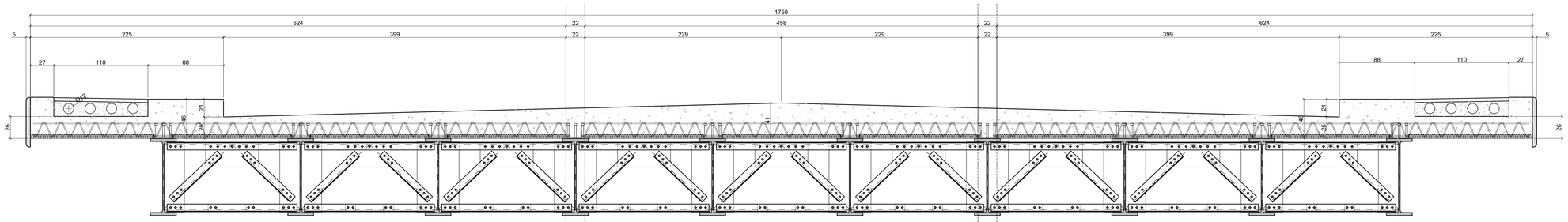

SEZIONE TRASVERSALE C–C
CARPENTERIA E DISPOSIZIONE PREDALLES
Scala 1:20

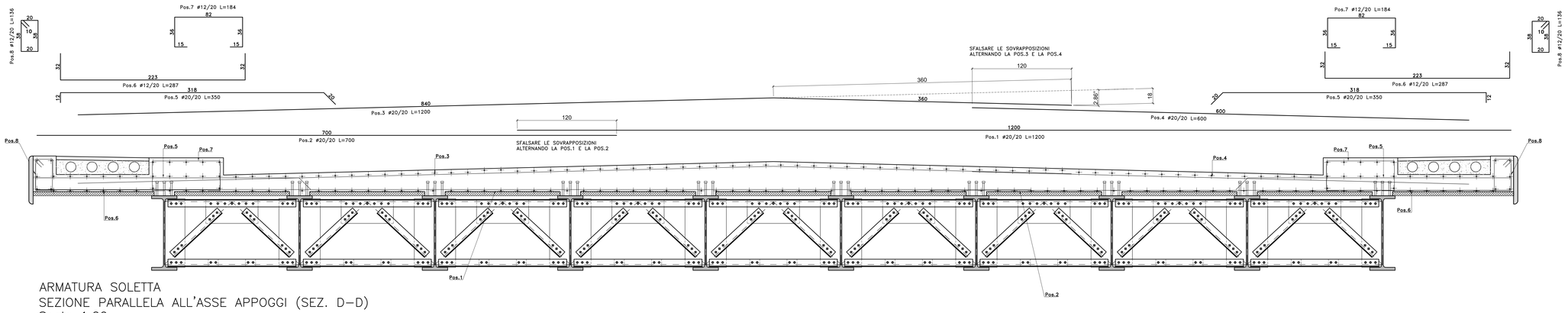

ARMATURA SOLETTA
SEZIONE PARALLELA ALL'ASSE APPOGGI (SEZ. D–D)
Scala 1:20

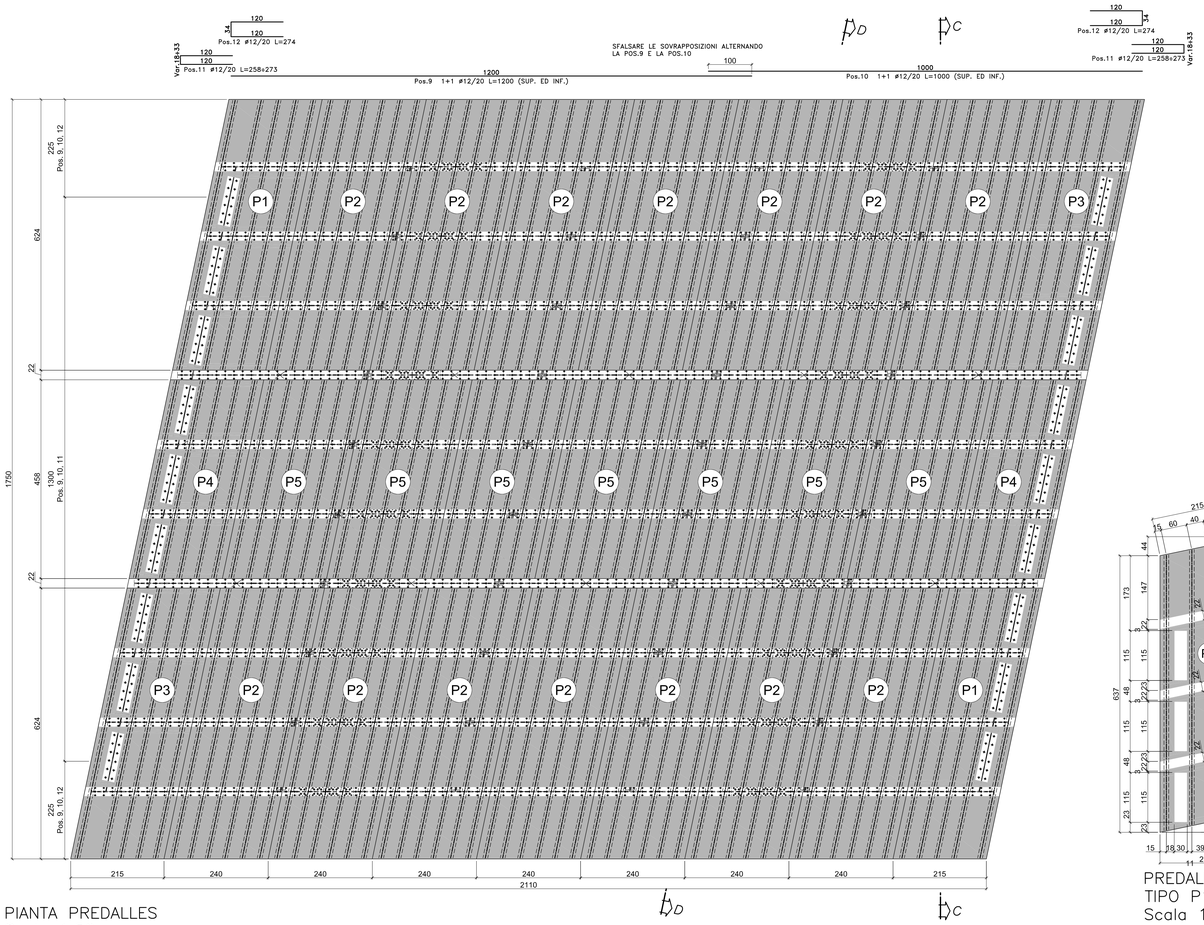

PIANTA PREDALLES
Scala 1:50

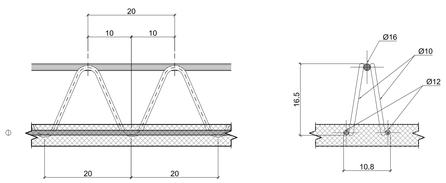

PARTICOLARE TRALICCIO
Scala 1:5

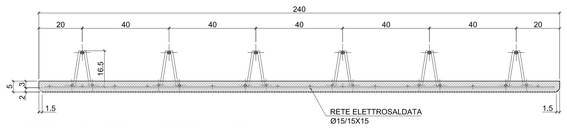

SEZIONE TIPICA PREDALLES
Scala 1:10

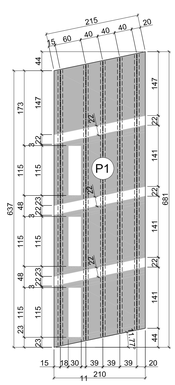

PREDALLE
TIPO P1
Scala 1:20

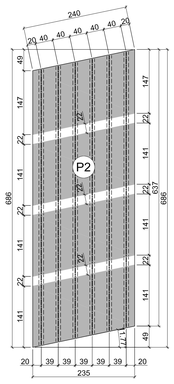

PREDALLE
TIPO P2
Scala 1:20

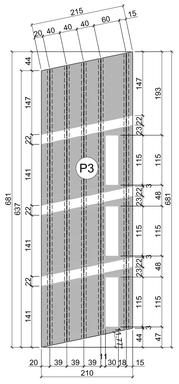

PREDALLE
TIPO P3
Scala 1:20

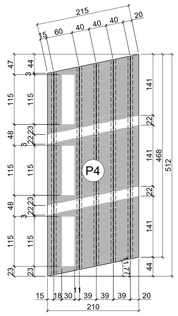

PREDALLE
TIPO P4
Scala 1:20

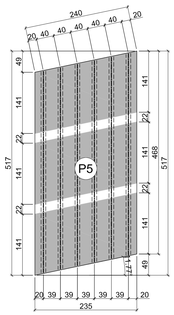

PREDALLE
TIPO P5
Scala 1:20

NOTE

- MISURE ESPRESSE IN CM (SALVO OVE DIVERSAMENTE SPECIFICATO)

CARATTERISTICHE DEI MATERIALI

PER LE CARATTERISTICHE DEI MATERIALI SI RIMANDA ALLA TAVOLA SPECIFICA

PIEGATURE E QUOTE FERRI

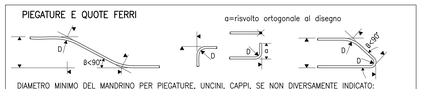

DIAMETRO MINIMO DEL MANDRINO PER PIEGATURE, UNCINI, CAPPI, SE NON DIVERSAMENTE INDICATO:
- D = 4ø; PER ø ≤ 16
- D = 7ø; PER ø > 16

COPRIFERRO

IL COPRIFERRO NOMINALE C_{nom} È RIFERITO AL FERRO PIÙ ESTERNO (SPILLE/STAFFE) ED È COMPRENSIVO DELLE TOLLERANZE DI POSA ($C_{nom}=C_{min}+\Delta C$)

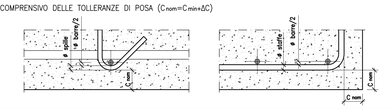

COMMITTENTE:

RFI RETE FERROVIARIA ITALIANA
GRUPPO FERROVIE DELLO STATO ITALIANE

ALTA SORVEGLIANZA:

ITALFERR
GRUPPO FERROVIE DELLO STATO ITALIANE

GENERAL CONTRACTOR:

COCIV Consorzio Collegamenti Integrati Veloci

INFRASTRUTTURE FERROVIARIE STRATEGICHE DEFINITE DALLA LEGGE OBIETTIVO N.443/01

TRATTA A.V./A.C. TERZO VALICO DEI GIOVI
PROGETTO ESECUTIVO

NUOVA VIABILITA' TRATTA VIA CHIARAVAGNA - VIA BORZOLI
PARTE STRADALE

OPERE D'ARTE

Ponte sul Chiaravagna - Soletta - Carpenteria ed armatura

GENERAL CONTRACTOR	DIRETTORE LAVORI	SCALA:
Consorzio **Cociv** Ing. G. Guagnozzi		1:20 - 1:50

COMMESSA	LOTTO	FASE	ENTE	TIPO DOC.	OPERA/DISCIPLINA	PROGR.	REV.
I G 5 1	0 1	E	C V	B Z	N V 0 2 0 4	0 0 1	A

PROGETTAZIONE

Rev.	Descrizione emissione	Redatto	Data	Verificato	Data	Progettista Integrazione	Data	IL PROGETTISTA
A00	Prima emissione	Vega Eng.	25/06/2012	Ing. F. Colla	27/06/2012	E. Pagani	29/06/2012	Ing. E. GHISLANDI

ORDINE DEGLI INGEGNERI DELLA PROVINCIA DI MILANO — Ing. ELIO GHISLANDI — Iscritto all'albo n. 14990

n. Elab.

Nome File: IG51-01-E-CV-BZ-NV02-04-001-A

CUP: F81H92000000008

Scala di plot: 1: