SEZIONE A–A
SCALA 1:50

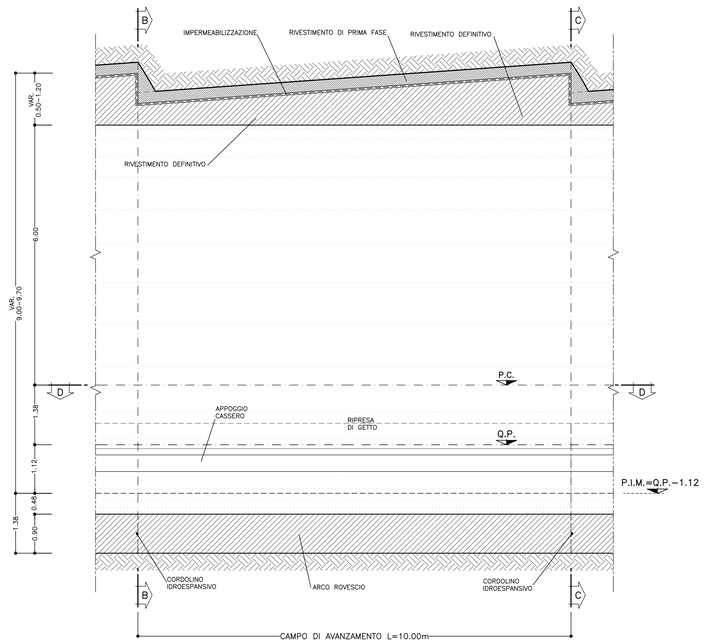

SEZIONE B–B
SCALA 1:50

SEZIONE MINIMA

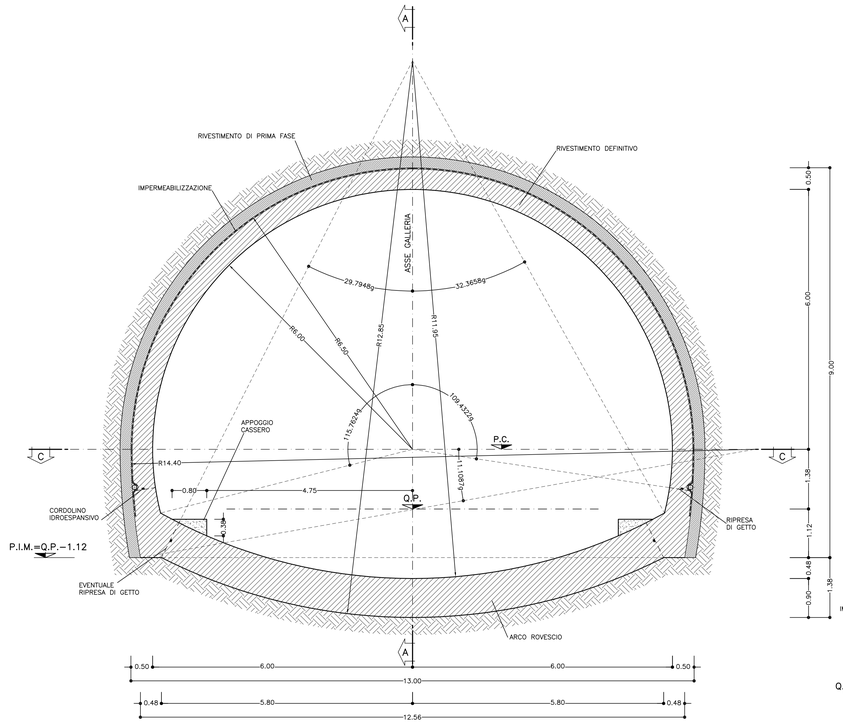

SEZIONE D–D
SCALA 1:50



SEZIONE C–C
SCALA 1:50

SEZIONE MASSIMA

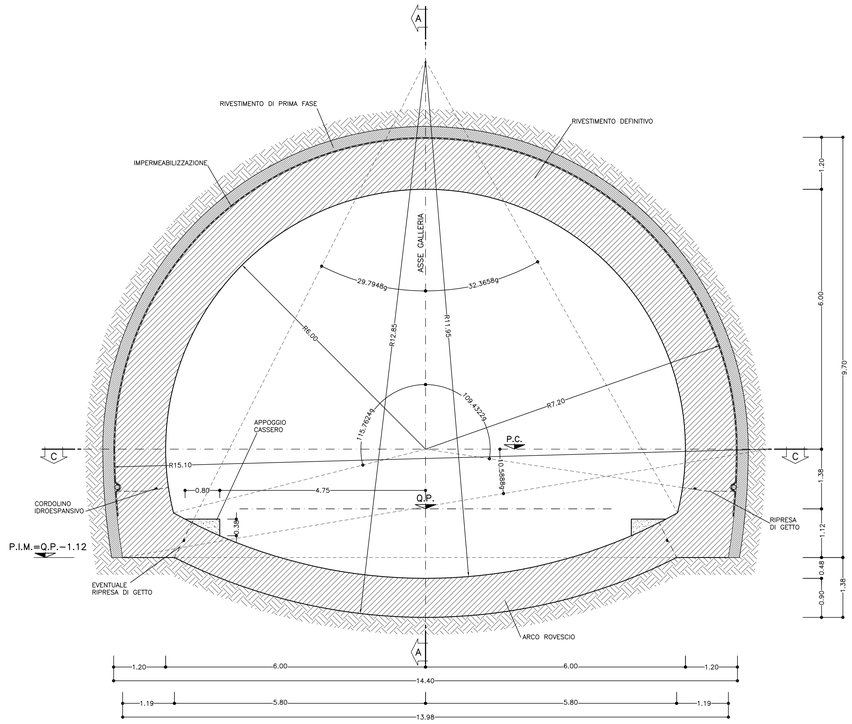

TABELLA MATERIALI

ACCIAIO

ACCIAIO ARMATURE	FeB44K SALDABILE
RETE ELETTROSALDATA	FeB44K SALDABILE

C.LS (con riferimento al CAPITOLATO DI COSTRUZIONE OPERE CIVILI)

CALOTTA E PIEDRITTI (*)	C25/30, TIPO CEM III+V, XC2, S4
ARCO ROVESCIO	C25/30, TIPO CEM III+V, XC2, S3
MAGRONE DI PULIZIA	Rm $\geq$ 15 MPa, TIPO CEM I+V, X0

(*) LA RESISTENZA MINIMA A COMPRESSIONE DEL CALCESTRUZZO DI RIVESTIMENTO DI CALOTTA ALL'ATTO DEL DISARMO DEVE ESSERE >=8 MPa.

NOTA: PER TUTTO QUANTO NON INDICATO SI FACCIA RIFERIMENTO AL CAPITOLATO OPERE CIVILI

PER TUTTI I DETTAGLI D'IMPERMEABILIZZAZIONE SI VEDA L'ELABORATO RELATIVO

NOTE

- PER LE TRATTE DI APPLICAZIONE DELLE SEZIONI TIPO SI VEDA IL PROFILO GEOMECCANICO.
- PER LE CARATTERISTICHE DEI MATERIALI, LE SPECIFICHE E LE FASI COSTRUTTIVE SI RIMANDA ALLA TAVOLA "FASI ESECUTIVE, SCAVI E CONSOLIDAMENTI"
- EVENTUALI DIFFERENZE TRA LE MISURE TOTALI E LE SOMMATORIE DELLE MISURE PARZIALI SONO DOVUTE AGLI ARROTONDAMENTI AUTOMATICI DI AUTOCAD.

LEGENDA

P.C. = PIANO DEI CENTRI
Q.P. = QUOTA PROGETTO
P.I.M. = PIANO IMPOSTA MURETTE

PARTICOLARE MURETTA
SCALA 1:20

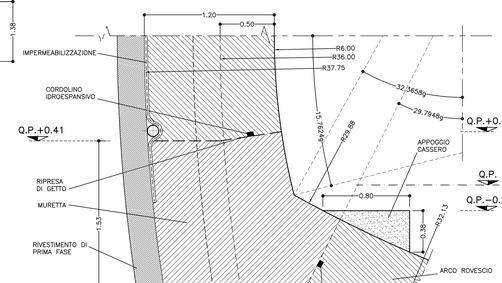

COMMITTENTE:

RFI RETE FERROVIARIA ITALIANA
GRUPPO FERROVIE DELLO STATO ITALIANE

ALTA SORVEGLIANZA:

ITALFERR
GRUPPO FERROVIE DELLO STATO ITALIANE

GENERAL CONTRACTOR:

COCIV Consorzio Collegamenti Integrati Veloci

INFRASTRUTTURE FERROVIARIE STRATEGICHE DEFINITE DALLA LEGGE OBIETTIVO N.443/01

TRATTA A.V./A.C. TERZO VALICO DEI GIOVI
PROGETTO ESECUTIVO

NUOVA VIABILITA' TRATTA VIA CHIARAVAGNA - VIA BORZOLI
Galleria naturale
Sezione Tipo B2V - Carpenteria

GENERAL CONTRACTOR	DIRETTORE LAVORI	SCALA:
Consorzio **Cociv** Ing. G. Guagnozzi		1:50

COMMESSA	LOTTO	FASE	ENTE	TIPO DOC.	OPERA/DISCIPLINA	PROGR.	REV.
I G 5 1	0 1	E	C V	B B	G N S C 0 X	0 0 7	A

PROGETTAZIONE

Rev.	Descrizione emissione	Redatto	Data	Verificato	Data	Progettista Integratore	Data	IL PROGETTISTA
A00	Prima emissione	ROCKSOIL G. Grodar	25/06/2012	Ing. F. Colla	27/06/2012	E. Pagani	29/06/2012	Ing. E. Ghisalandi ORDINE DEGLI INGEGNERI DELLA PROVINCIA DI MILANO N. 19863

n. Elab.

Nome File: IG51/E0/B0/NB0200/A00
CUP: F81H92000000008

Scala di plot: 1:

DATA: 30.05.12 RED: CP NOME FILE: 1212BB01 FATT. PLOT. 1 = 1