PLANIMETRIA
ALLESTIMENTO ELETTRICO

VISTA 2

VISTA 3

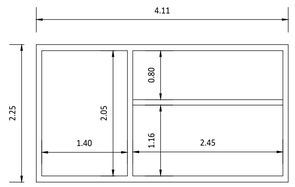

VISTA 4

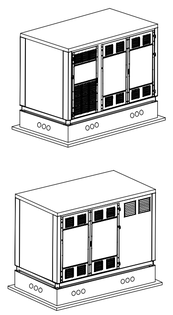

VISTA 1

PROSPETTI

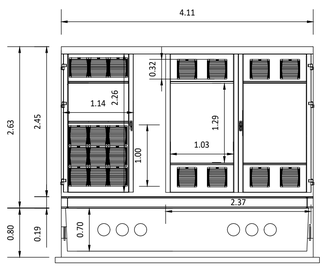

VISTA 1

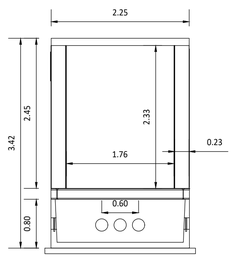

VISTA 3

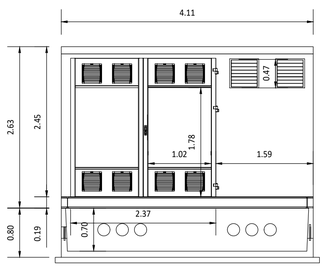

VISTA 2

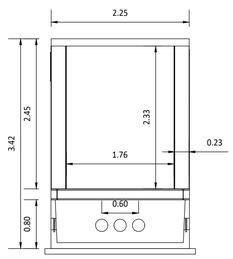

VISTA 4

NOTA:
LA CABINA DOVRÀ ESSERE DOTATA DI IDONEA VASCA DI FONDAZIONE PREFABBRICATA PER IL PASSAGGIO DEI CAVI DI CONNESSIONE

SCALA 1:50 - 1 cm = 0.5 m

0 0.5 1 2.5 m

0 1 2 5 cm

0	-	SA	MCu	LC	01/2023
REV.	DESCRIZIONE	DISEGN.	CONTROL.	APPROV.	DATA

Montana

Montana S.p.A
Via Carlo Angelo Furnagalli 6,
20143 Milano

Tel.+39.02.54118173
Fax+39.02.54129880
www.montanaambiente.com

P.IVA 10454270156
Cap.Soc. 600.000,00 €

Milano (sede certificata ISO) ; Brescia ; Palermo ; Cagliari ; Roma ; Siracusa

Committente

FLYNIS PV 8 S.R.L

Progettisti

ING. LAURA CONTI
Iscritta all'Ordine degli Ingegneri della Provincia di Pavia al n. 1726

Oggetto

IMPIANTO INTEGRATO AGRI - VOLTAICO COLLEGATO ALLA RTN
POTENZA NOMINALE 35,76 MWp
COMUNE DI SCLAFANI BAGNI (PA)
PROGETTO DEFINITIVO

Tavola

PARTICOLARI
CABINE ELETTRICHE - CABINE DI CAMPO

N. Tav. 12.3

No. Rif. 2983_5174_CO_VIA_T12.3_REV0_CABINE ELETTRICHE - CABINE DI CAMPO

Scala 1:50

È VIETATA LA RIPRODUZIONE DI QUESTO DOCUMENTO SENZA PREVENTIVA AUTORIZZAZIONE SCRITTA DELLA MONTANA SPA