STRALCIO PLANIMETRICO scala 1:500

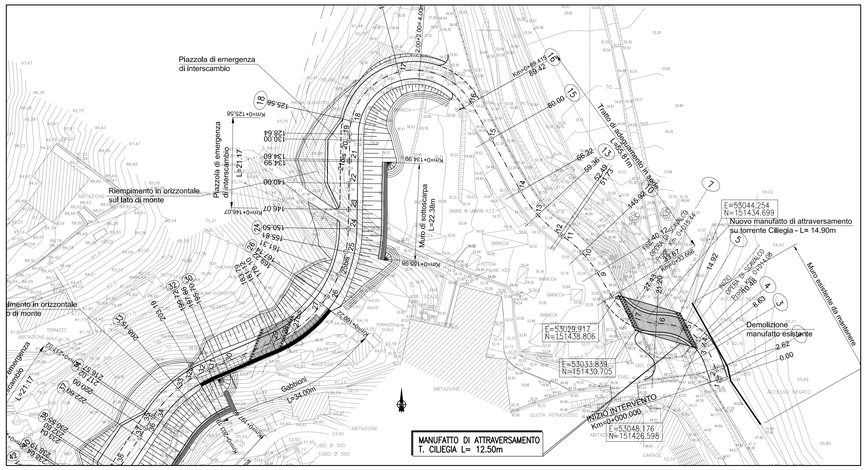

SEZIONE LONGITUDINALE A–A scala 1:50

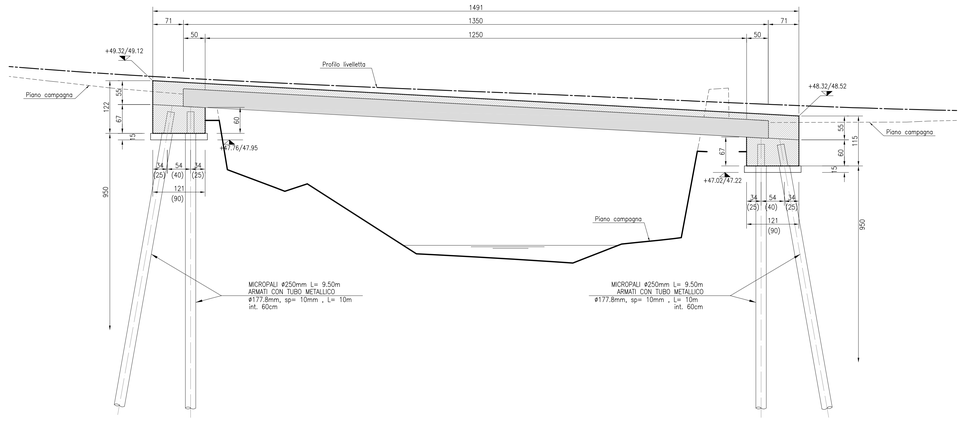

PIANTA scala 1:50

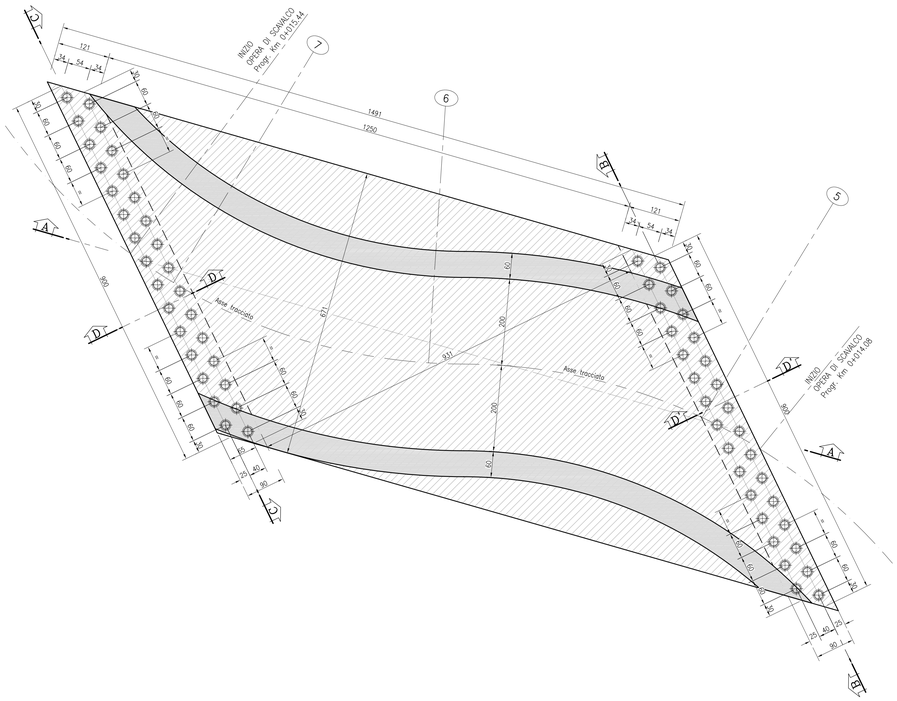

SEZIONE TRASVERSALE B–B scala 1:50

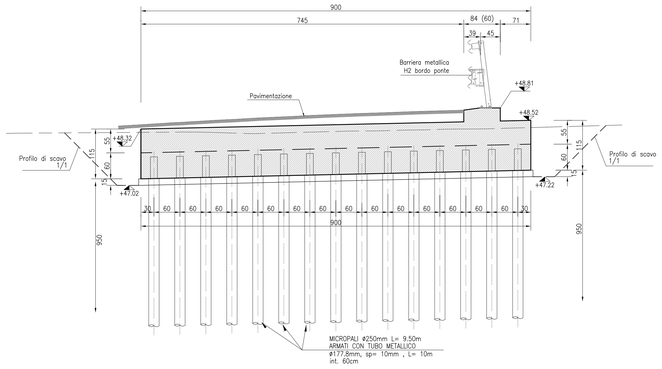

SEZIONE TRASVERSALE C–C scala 1:50

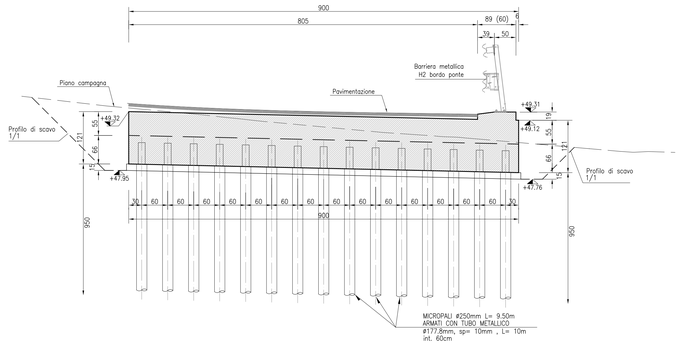

ELEMENTI PREFABBRICATI IMPALCATO scala 1:50

PIANTA ELEMENTO

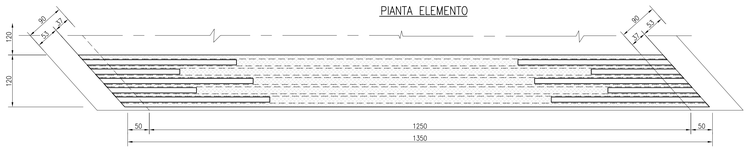

SEZIONE ELEMENTO scala 1:20

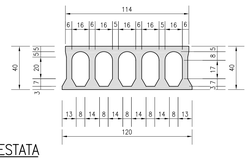

SEZIONE TRASVERSALE IMPALCATO IN CAMPATA

SEZIONE IN RETTO

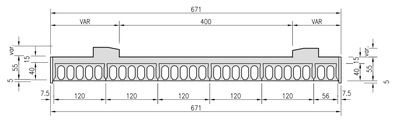

SEZIONE TRASVERSALE IMPALCATO IN TESTATA

SEZIONE IN RETTO

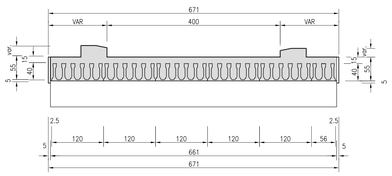

SEZIONI IN RETTO CORDOLI scala 1:50

SEZIONE D–D

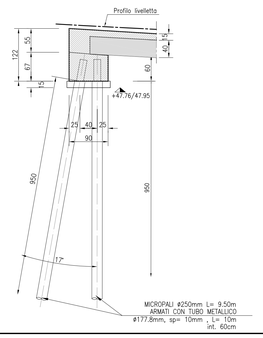

SEZIONE D'–D'

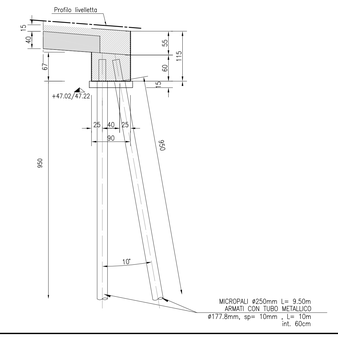

CARATTERISTICHE MATERIALI

CALCESTRUZZI

MAGRONE DI PULIZIA E LIVELLAMENTO

- CLASSE DI RESISTENZA : Rm ≥ 15 MPa
- CONTENUTO MIN. CEMENTO : 150 kg/mc

SOLETTA E CORDOLI

- CLASSE DI RESISTENZA : C32/40
- CLASSE DI ESPOSIZIONE : XF1
- COPRIFERRO : C = 40 mm
- CLASSE DI CONSISTENZA SLUMP : S4÷S5
- DIAMETRO MAX AGGREGATO : 32 mm

LASTRE PREFABBRICATE
(senza funzione portante)

- CLASSE DI RESISTENZA : C32/40
- CLASSE DI ESPOSIZIONE : XF1
- COPRIFERRO : C = 30 mm
- CLASSE DI CONSISTENZA SLUMP : S4÷S5
- DIAMETRO MAX AGGREGATO : 20 mm

TRAVI PREFABBRICATE

- CLASSE DI RESISTENZA : C35/45
- CLASSE DI ESPOSIZIONE : XF1
- COPRIFERRO : C = 30 mm
- CLASSE DI CONSISTENZA SLUMP : S5
- DIAMETRO MAX AGGREGATO : 20 mm

ARMATURE PER C.A.

ACCIAIO PER ARMATURE LENTE

- PER BARRE : B450C SALDABILE
- RETI ELETTROSALDATE : B450A SALDABILE

ACCIAIO ARMONICO PER C.A.P.:

TREFOLI DA 0.6"
- DIAMETRO NOMINALE : 15.20 mm
- SEZIONE NOMINALE : 139 mmq
- RESISTENZA CARATT. SNERVAMENTO fptk : >1860 N/mmq
- RESISTENZA CARATT. 1% DEFORMAZIONE fp(1)k : >1674 N/mmq
- TENSIONE DI TESATURA : 1400 N/mmq

TRECCE 3ø3
- DIAMETRO NOMINALE : 3 mm
- SEZIONE NOMINALE : 21 mmq
- RESISTENZA CARATT. SNERVAMENTO fptk : >1860 N/mmq
- RESISTENZA CARATT. 1% DEFORMAZIONE fp(1)k : >1674 N/mmq
- TENSIONE DI TESATURA : 1400 N/mmq

ACCIAIO PER MICROPALI:

ACCIAIO PER CARPENTERIA METALLICA : S275 J2

IMPERMEABILIZZAZIONI

- IMPALCATI:
  IMPERMEABILIZZAZIONE CON GUAINA PREFORMATA ARMATA CON TESSUTO NON TESSUTO DI POLIESTERE DEL PESO NON INFERIORE A 300g/mq DI sp. 4 mm.

COMMITTENTE:

RFI RETE FERROVIARIA ITALIANA
GRUPPO FERROVIE DELLO STATO ITALIANE

ALTA SORVEGLIANZA:

ITALFERR
GRUPPO FERROVIE DELLO STATO ITALIANE

GENERAL CONTRACTOR:

Consorzio Cooperativo di Costruzioni
Cociv
Consorzio Collegamenti Integrati Veloci

INFRASTRUTTURE FERROVIARIE STRATEGICHE DEFINITE DALLA LEGGE OBIETTIVO N.443/01

TRATTA A.V./A.C. TERZO VALICO DEI GIOVI
PROGETTO ESECUTIVO

NUOVA VIABILITA' DI ACCESSO AL CANTIERE Pk 1+180
Opere d'arte maggiori: manufatto di attraversamento T. Ciliegia
Carpenteria

GENERAL CONTRACTOR	DIRETTORE LAVORI	SCALA:
Consorzio Cociv Ing. G. Guagnozzi		varie

COMMESSA	LOTTO	FASE	ENTE	TIPO DOC.	OPERA/DISCIPLINA	PROGR.	REV.
IG51	01	E	CV	BZ	NV0506	001	A

PROGETTAZIONE

Rev.	Descrizione emissione	Redatto	Data	Verificato	Data	Progettista Integratore	Data	IL PROGETTISTA
A00	Prima emissione	Ennevia	11/10/2012	Ing. F. Colla	12/10/2012	E. Pagani	15/10/2012	PROGETTISTA Dott. Ing. Enrico Pagani Ordine degli Ingegneri della Provincia di Milano n. 21.845

Elab.

Nome File: IG51-01-E-CV-BZ-NV05-06-00-1-A00
CUP: F81H92000000008

Scala di plot: 1: