COLLEGAMENTO CONCIO 1-2-3

– 1:10 –

PIANTA

COLLEGAMENTO PIATTABANDA SUPERIORE - LATO INTERNO
COLLEGAMENTO BULLONATO - 2 PIASTRE 1550x346x18



PIANTA

COLLEGAMENTO PIATTABANDA INFERIORE - LATO ESTERNO
COLLEGAMENTO BULLONATO - 1 PIASTRA 1690x1050x18



PIANTA

COLLEGAMENTO PIATTABANDA SUPERIORE - LATO ESTERNO
COLLEGAMENTO BULLONATO - 1 PIASTRA 1550x800x18



PIANTA

COLLEGAMENTO PIATTABANDA INFERIORE - LATO INTERNO
COLLEGAMENTO BULLONATO - 2 PIASTRE 1690x471x18

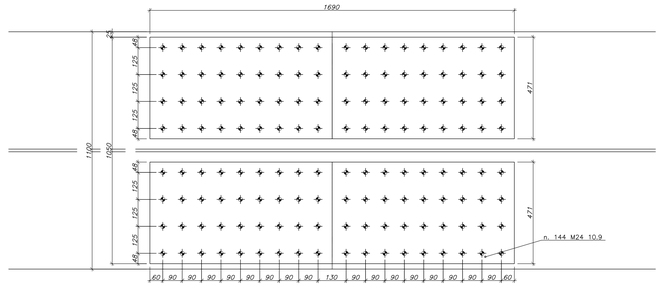

PROSPETTO

COLLEGAMENTO ANIMA TRAVE
COLLEGAMENTO BULLONATO - PIASTRA 700X2010X12

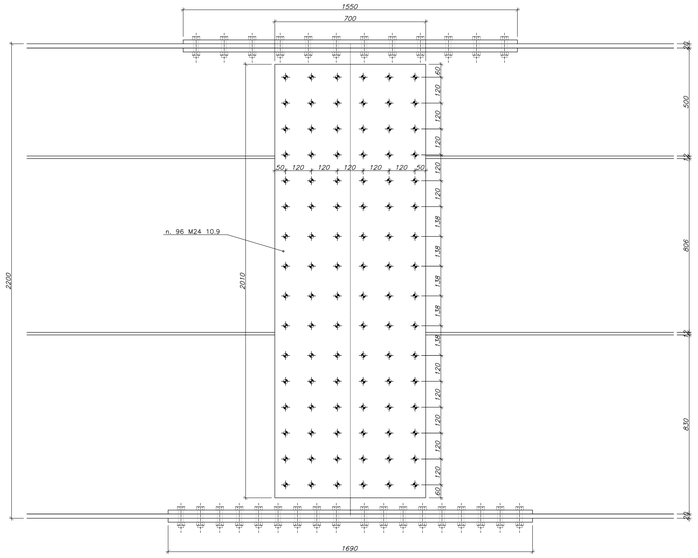

SEZIONE

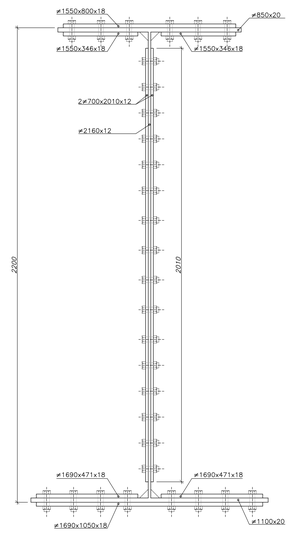

SALDATURE

Tutte le saldature devono essere continue.
Lo spessore della saldatura (A) deve essere uguale a 1/2 dello spessore minimo (Y) da saldare, eccetto dove distintamente indicato.

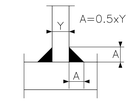

SIMBOLOGIA FORO-BULLONE

DIAM. DI FILETTATURA	M12	M14	M16	M18	M20	M22	M24	M27
DIAM. FORI (UNI ENV 1993-1-1 §7.5.2)	13	15	18	20	22	24	26	30
BULL. FORO NORMATO								
COPPIE SERRAGGIO (Nm) (D.M. 9-1-1996 §4.4)	127	204	317	436	620	840	1070	1566

NOTA:
LE CARATTERISTICHE DEI MATERIALI DI CUI AL PRESENTE ELABORATO SONO RICAVATE DALL'ELABORATO DI RIFERIMENTO: "OPERE FUORI LINEA – VIABILITA' – CARATTERISTICHE DEI MATERIALI E NOTE" (cod. IG51–00–E–CV–TT–OC0000–001–A)

COMMITTENTE:

RFI RETE FERROVIARIA ITALIANA
GRUPPO FERROVIE DELLO STATO ITALIANE

ALTA SORVEGLIANZA:

ITALFERR
GRUPPO FERROVIE DELLO STATO ITALIANE

GENERAL CONTRACTOR:

COCIV Consorzio Collegamenti Integrati Veloci

INFRASTRUTTURE FERROVIARIE STRATEGICHE DEFINITE DALLA LEGGE OBIETTIVO N.443/01

TRATTA A.V./A.C. TERZO VALICO DEI GIOVI
PROGETTO ESECUTIVO

Adeguamento nodo di Pontedecimo
Ponte sul T. Verde - Carpenteria metallica
Travi - collegamenti bullonati

GENERAL CONTRACTOR	DIRETTORE LAVORI	SCALA:
Consorzio Cociv Ing. G. Guagnozzi		varie

COMMESSA	LOTTO	FASE	ENTE	TIPO DOC.	OPERA/DISCIPLINA	PROGR.	REV.
IG51	01	E	CV	BZ	NV070X	002	A

PROGETTAZIONE

Rev.	Descrizione emissione	Redatto	Data	Verificato	Data	Progettista Integratore	Data	IL PROGETTISTA
A00	Prima emissione	Leonardo Sir	17/09/2012	Ing. F. Colla	18/09/2012	E. Pagani	21/09/2012	Ing. E. GHEVANDI

n. Elab.

Nome File: IG51-01-E-CV-BZ-NV07-00-A00.dwg
CUP: F81H92000000008

Scala di plot: 1: 1