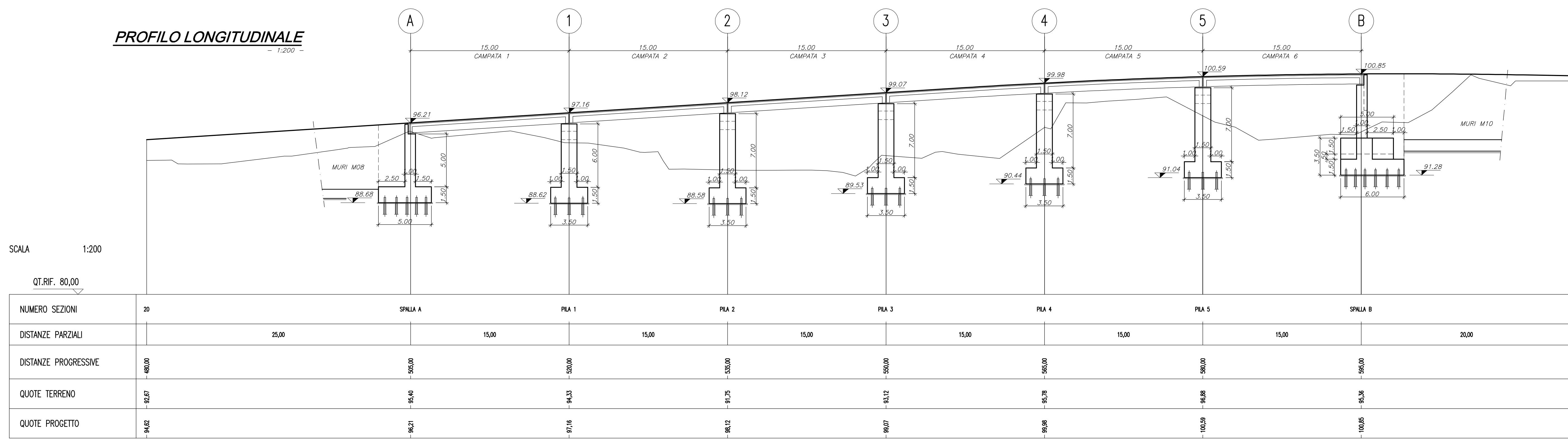
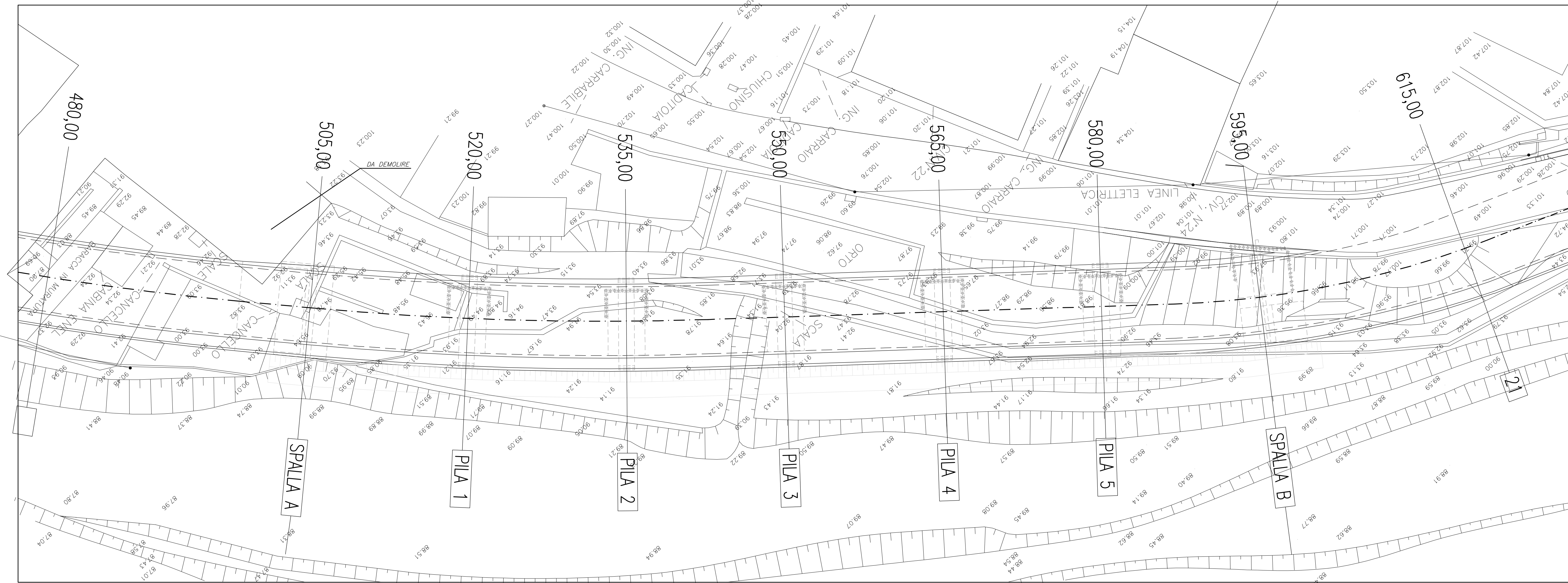


**PROFILO LONGITUDINALE**

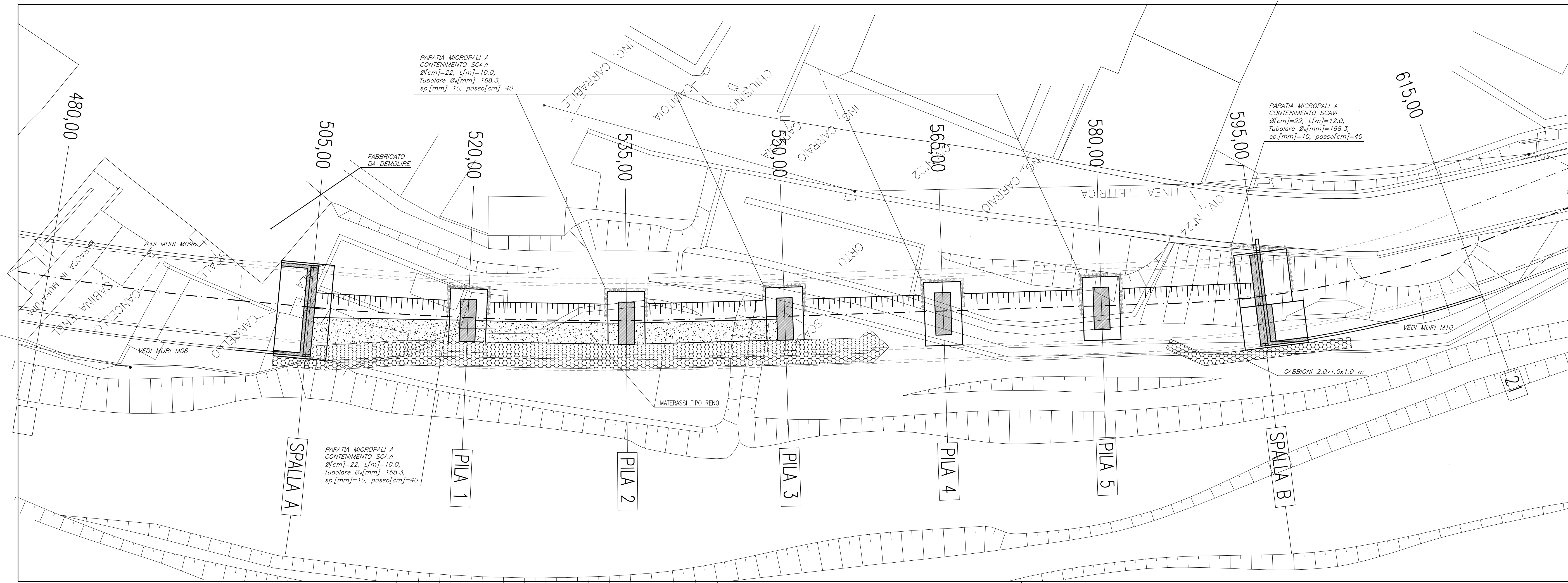


NUMERO SEZIONI	20	SPALLA A	PIA 1	PIA 2	PIA 3	PIA 4	PIA 5	SPALLA B	21
DISTANZE PARZIALI		25,00	15,00	15,00	15,00	15,00	15,00	20,00	
DISTANZE PROGRESSIVE	0+00	0+25	0+40	0+55	0+70	0+85	0+100	0+120	0+140
QUOTE TERRENO	93,5	96,0	94,5	93,5	92,0	90,5	89,5	90,5	90,0
QUOTE PROGETTO	97,4	97,4	97,4	97,4	97,4	97,4	97,4	97,4	97,4

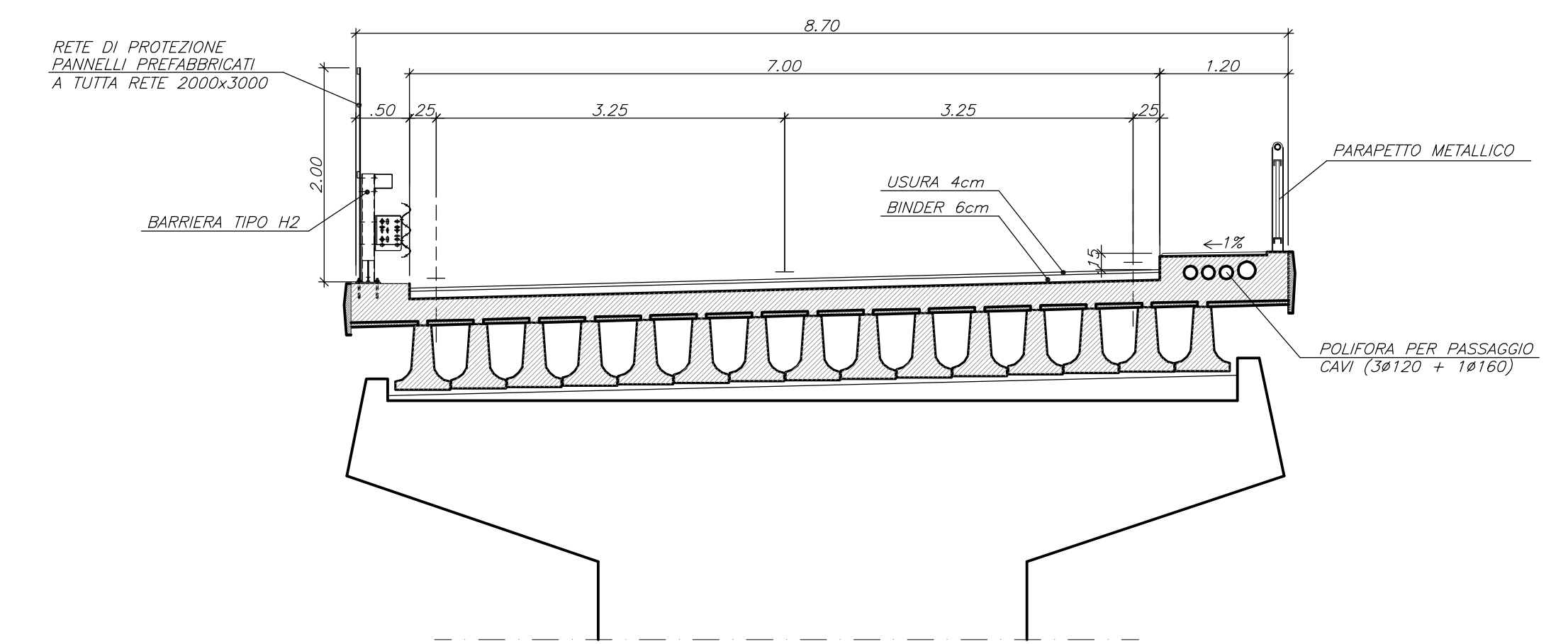
**STRALCIO PLANIMETRICO IMPALCATO**



**STRALCIO PLANIMETRICO ALLO SPICCATO ELEVAZIONE**



**SEZIONE TIPO**



NOTA:  
LE CARATTERISTICHE DEI MATERIALI DI CUI AL PRESENTE ELABORATO SONO RICAVATE DALL'ELABORATO DI RIFERIMENTO: "OPERE FUORI LINEA - VIABILITA' - CARATTERISTICHE DEI MATERIALI E NOTE" (cod. IG51-00-E-CV-TT-000000-001-A)

COMMITTENTE:  
**RFI**  
RETE FERROVIARIA ITALIANA  
GRUPPO FERROVIE DELLO STATO ITALIANO

ALTA SORVEGLIANZA:  
**ITALFERR**  
GRUPPO FERROVIE DELLO STATO ITALIANO

GENERAL CONTRACTOR:  
**COCIV**  
Consorzio Costruttori Integrali Valico

INFRASTRUTTURE FERROVIARIE STRATEGICHE DEFINITE DALLA LEGGE OBIETTIVO N.443/01  
TRATTA A.V./A.C. TERZO VALICO DEI GIOVI  
PROGETTO ESECUTIVO

Adeguamento nodo di Pontedecimo  
Viadotto 2 - Assieme  
Planimetria, prospetto e sezioni tipo

GENERAL CONTRACTOR	DIRETTORE LAVORI		SCALA:
Consorzio <b>Cociv</b> Ing. G. Gagliardi			varie

COMMESSA	LOTTO	FASE	ENTE	TIPO DOC.	OPERADISCIPLINA	PROGR.	REV.
IG51	01	E	CV	AZ	NV070X	008	A

Rev.	Descrizione emissione	Redatto	Data	Verificato	Data	Progettista	Data	IL PROGETTISTA
001	Prima emissione	[Signature]	17/09/2012	[Signature]	18/09/2012	E. Pagani	21/09/2012	Ing. E. GHISLANDI

n. Elab. \_\_\_\_\_ Nome File: [Path] CUP: F81H5000000000