

REGIONE MARCHE

Comuni di San Severino Marche e Serrapetrona (MC)

PROGETTO DEFINITIVO

PROGETTO DEFINITIVO PER LA REALIZZAZIONE DI UN IMPIANTO
EOLICO DELLA POTENZA DI 36,0 MW

e delle relative opere di connessione alla RTN sito nei comuni di San
Severino Marche, Serrapetrona, Castelraimondo e Camerino (MC)

TITOLO

Sezioni stradali dei tronchi di viabilità di nuova realizzazione -
Strada T5.A

PROGETTAZIONE	PROPONENTE	
 SR International S.r.l. C.so Vittorio Emanuele II, 282-284 - 00186 Roma Tel. 06 8079555 - Fax 06 80693106 C.F e P.IVA 13457211004 	 Fred. Olsen Renewables Italy S.r.l. Viale Castro Pretorio, 122 - 00185 Roma C.F e P.IVA 15604711000	

Revisione	Data	Elaborato	Verificato	Approvato	Descrizione
00	23/06/2022	Lauretti	Bartolazzi	F.O. Renewables	Sezioni stradali dei tronchi di viabilità di nuova realizzazione - Strada T5.A

N° DOCUMENTO

FLS-SSV-OC.23.A

SCALA

--

FORMATO

A4

PROFILO Strada T5 - Tratto 1

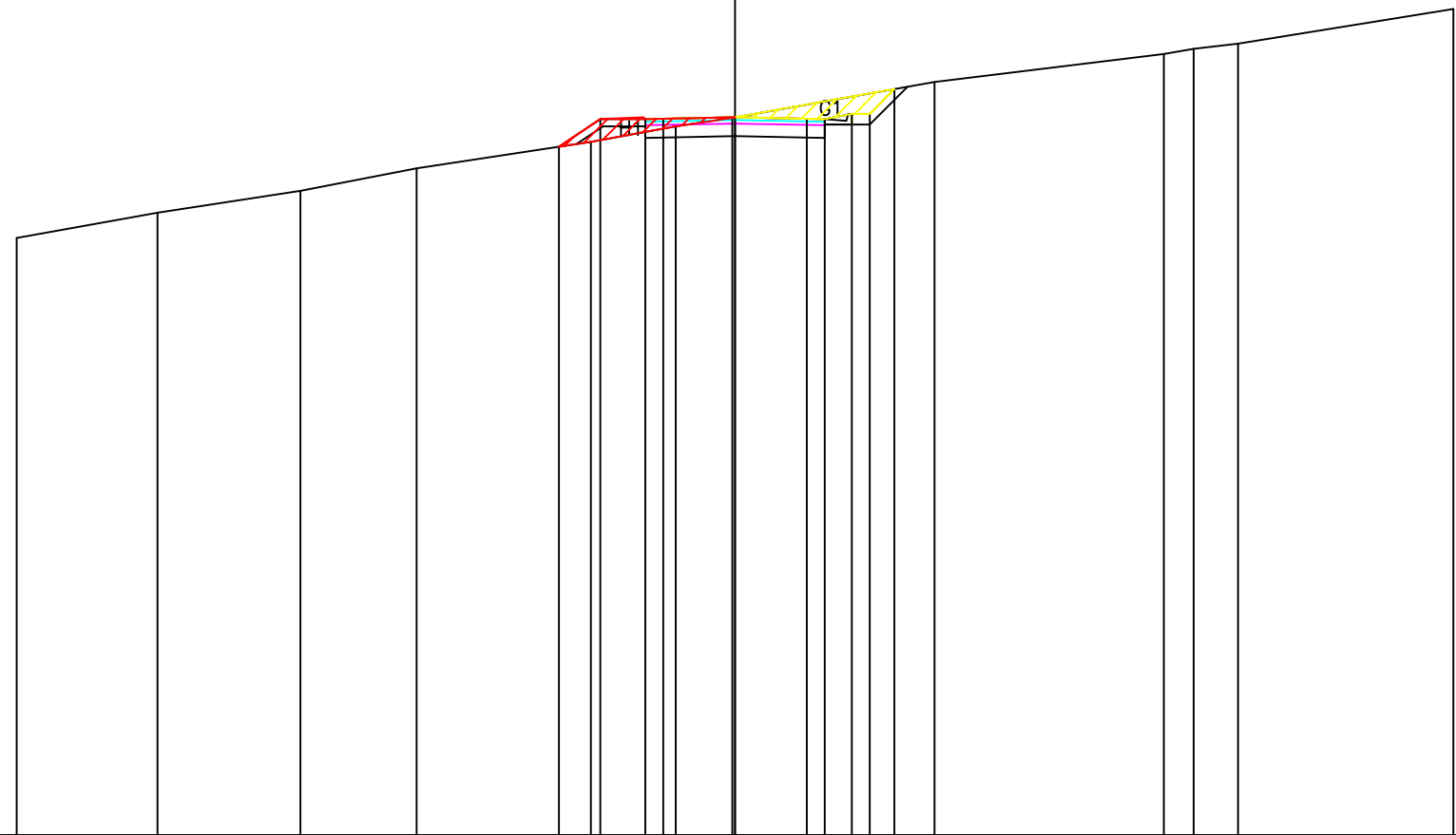
SEZIONE S-1

PROGRESSIVA 0.00

STERRO
G1 1.44 m²
RIPORTO
H1 1.37 m²

835

200
200



PROGRESSIVE TERRENO	-20.00	-16.08	-12.10	-8.87	-4.02	-1.66	-0.08	5.55	11.94	12.77	14.01	20.00		
PARZIALI TERRENO		3.92	3.98	3.23	4.85	2.36	1.58	5.63	6.39	0.83	1.24	5.99		
QUOTE TERRENO	851.63	852.33	852.94	853.57	854.31	854.73	854.97	855.98	856.75	856.90	857.04	858.00		
PROGRESSIVE PROGETTO					-4.90	-3.75	-2.50	-2.00	0.00	2.00	2.50	3.25	3.75	4.44
PARZIALI PROGETTO					1.15	1.25	0.50	2.00	2.00	0.50	0.75	0.50	0.69	
QUOTE PROGETTO	854.17	854.94	854.94	854.95	854.99	854.99	854.99	854.99	854.95	854.94	855.09	855.09	855.78	

PROFILO Strada T5 - Tratto 1

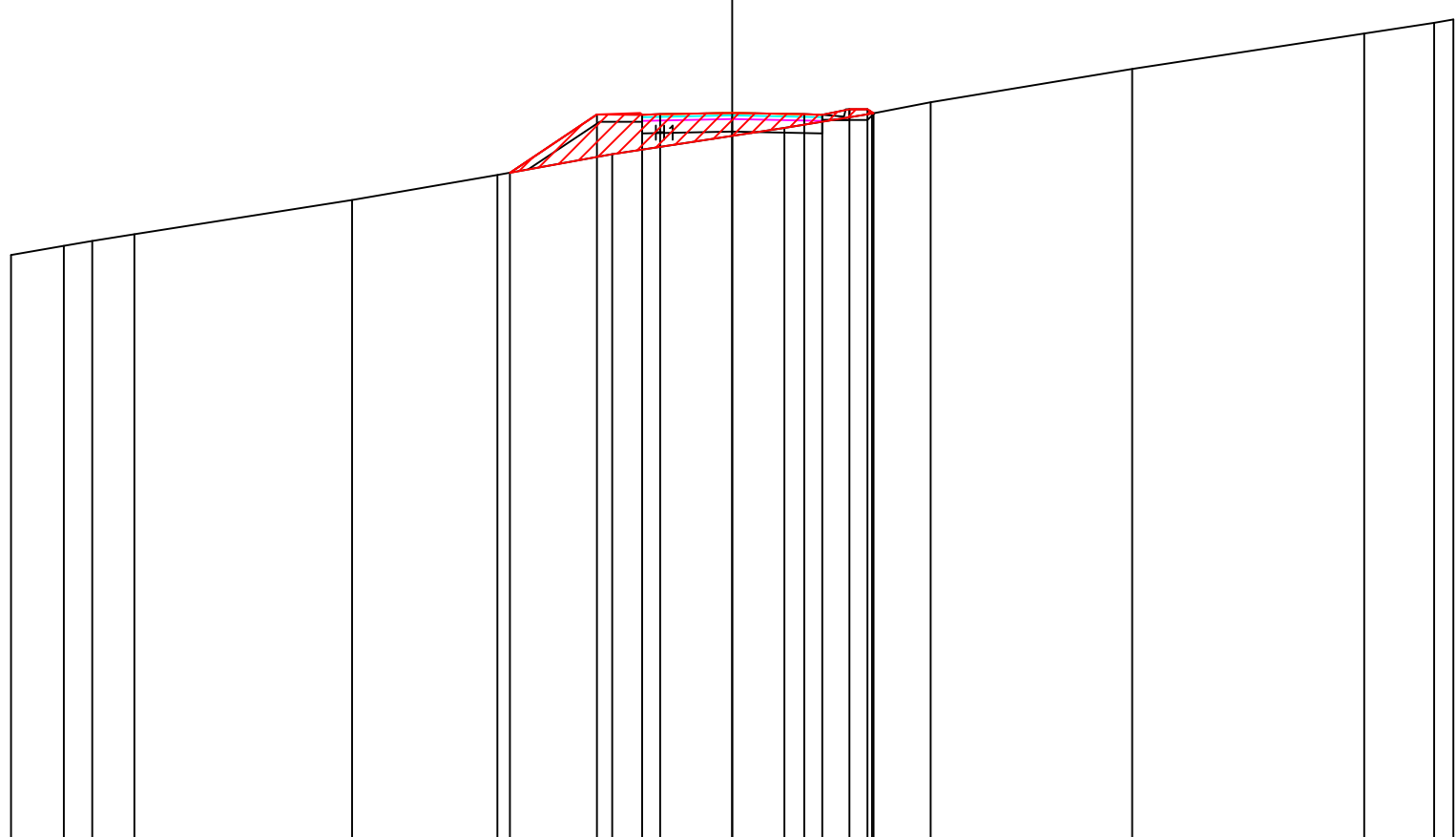
SEZIONE S-2

PROGRESSIVA 8.38

RIPORTO
H1 6.09 m²

835

200
200



PROGRESSIVE TERRENO		-20.00	-18.53	-17.75	-16.58		-10.54		-6.51		-3.33		1.44		3.88	5.51		11.09		17.53		19.47	20.00
PARZIALI TERRENO		1.47	0.78	1.17	6.04		4.03		3.18		4.77		2.44		1.63	5.58		6.44		1.94		0.53	
QUOTE TERRENO		851.64	851.89	852.03	852.21		853.17		853.86		854.43		855.16		855.56	855.87		856.80		857.78		858.08	858.17
PROGRESSIVE PROGETTO									-6.16		-3.75		2.00		2.50	3.25		3.75		3.92			
PARZIALI PROGETTO									2.41		1.25		2.00		2.00	0.50		0.75		0.50		0.17	
QUOTE PROGETTO									853.92		855.53		855.53		855.54	855.58		855.54		855.53		855.68	855.68

PROFILO Strada T5 - Tratto 1


SEZIONE S-3

PROGRESSIVA 10.00

RIPORTO
H1 6.71 m²

835

200
200



PROGRESSIVE TERRENO			-20.00	-19.01	-18.08	-17.45		-10.87		-5.43	-3.65	-0.99		3.56	6.59	10.77		17.04	17.98	18.61	20.00
PARZIALI TERRENO			0.99	0.93	0.63		6.58		5.44	1.78	2.66		4.55	3.03	4.18	6.27		0.94	0.63	1.39	
QUOTE TERRENO			851.65	851.82	851.97	852.08		853.12		854.05	854.37	854.78		855.52	856.10	856.80		857.76	857.90	858.02	858.26
PROGRESSIVE PROGETTO										-6.28	-3.75	-2.50	-2.00	0.00	2.00	2.50	3.25	3.75	3.96		
PARZIALI PROGETTO										2.53	1.25	0.50	2.00	2.00	0.50	0.75	0.50	0.21			
QUOTE PROGETTO										853.91	855.59	855.59	855.60	855.64	855.60	855.59	855.74	855.74	855.60		

PROFILO Strada T5 - Tratto 1


SEZIONE S-4

PROGRESSIVA 20.00

RIPORTO
H1 7.38 m²

835

200
200



PROGRESSIVE TERRENO	-20.00	-10.51		-0.56	0.75	1.98		8.59	12.02	16.01	20.00
PARZIALI TERRENO		9.49		9.95	1.31	1.23		6.61	3.43	3.99	3.99
QUOTE TERRENO	851.63	853.20		855.02	855.24	855.46		856.62	857.31	857.90	858.65
PROGRESSIVE PROGETTO			-6.57	-3.75	-2.50	-2.00	0.00	2.00	2.50	3.25	3.75
PARZIALI PROGETTO			2.82	1.25	0.50	2.00	2.00	0.50	0.75	0.50	0.21
QUOTE PROGETTO			853.92	855.80	855.80	855.81	855.85	855.81	855.80	855.95	855.95

PROFILO Strada T5 - Tratto 1


SEZIONE S-6

PROGRESSIVA 30.00

RIPORTO
H1 7.31 m²

835

200
200



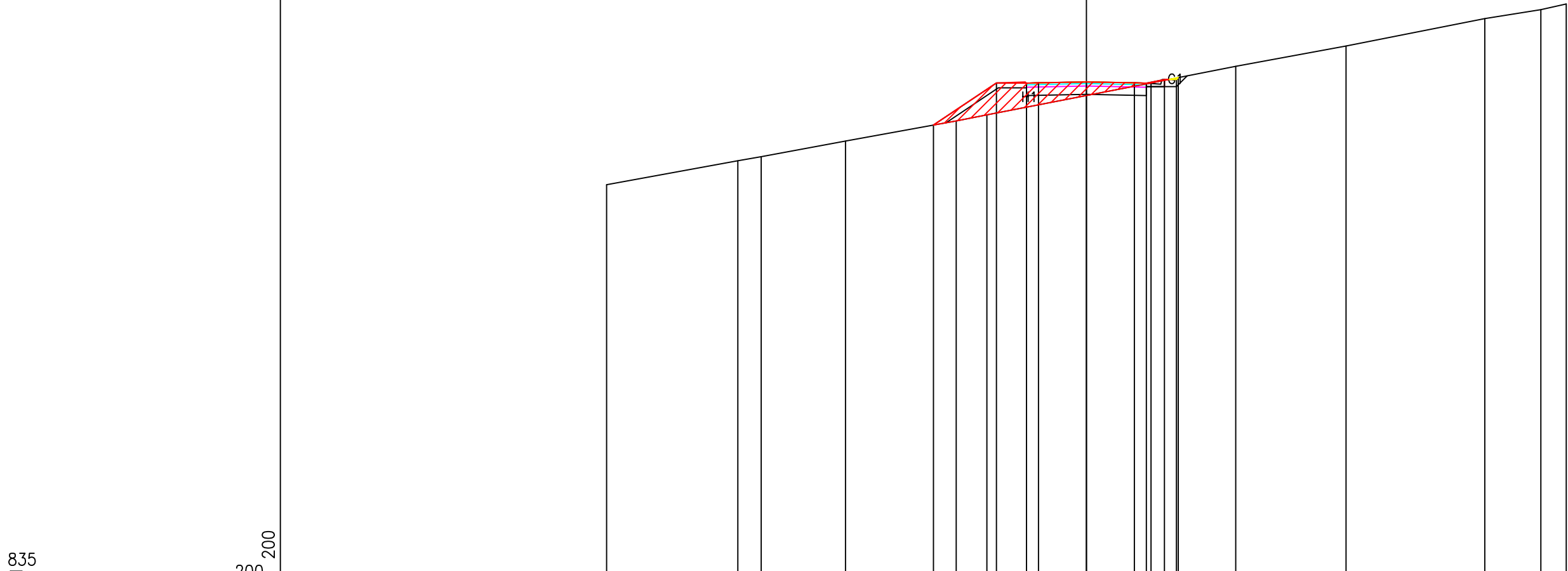
PROGRESSIVE TERRENO	-20.00	-18.57	-16.29	-10.72	-5.70	-2.86	4.89	12.84	15.48	20.00						
PARZIALI TERRENO	1.43	2.28	5.57	5.02	2.84	7.75	7.95	2.64	4.52							
QUOTE TERRENO	851.54	851.78	852.20	853.17	854.11	854.64	856.19	857.68	858.20	858.93						
PROGRESSIVE PROGETTO					-6.68	-3.75	-2.50	-2.00	0.00	2.00	2.00	0.50	0.75	3.25	3.75	3.83
PARZIALI PROGETTO					2.93	1.25	0.50	2.00	2.00	0.50	0.75	0.50	0.08			
QUOTE PROGETTO					853.93	855.88	855.88	855.88	855.93	855.89	855.88	856.03	856.03	855.98		

PROFILO Strada T5 - Tratto 1

SEZIONE S-7

PROGRESSIVA 34.63

STERRO
G1 0.02 m²
RIPORTO
H1 5.76 m²



835

200
200

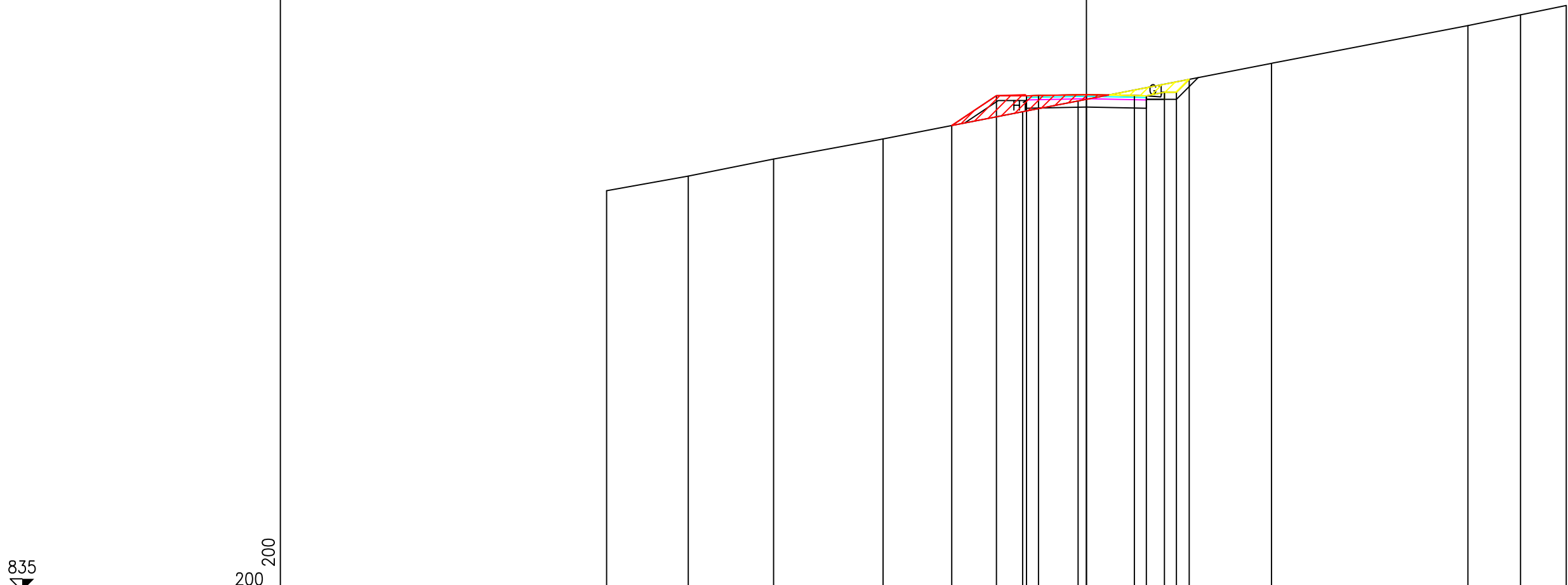
PROGRESSIVE TERRENO		-20.00	-14.53	-13.56	-10.04	-5.43	-4.15		2.69	6.22	10.82	16.60	18.94	20.00
PARZIALI TERRENO			5.47	0.97	3.52	4.61	1.28	6.84	3.53	4.60	5.78	2.34	1.06	
QUOTE TERRENO		851.62	852.62	852.78	853.44	854.28	854.53		855.86	856.55	857.40	858.54	858.91	859.15
PROGRESSIVE PROGETTO						-6.37	-3.75	-2.50	-2.00	0.00	2.00	2.50	3.25	3.75
PARZIALI PROGETTO						2.62	1.25	0.50	2.00	2.00	0.50	0.75	0.50	0.08
QUOTE PROGETTO		854.11	855.85	855.85	855.86	855.90	855.86	855.85	856.00	856.08				

PROFILO Strada T5 - Tratto 1

SEZIONE S-8

PROGRESSIVA 40.00

STERRO
G1 0.83 m²
RIPORTO
H1 2.91 m²



PROGRESSIVE TERRENO	-20.00	-16.60	-13.04	-8.47	-2.66	-0.35	7.71	15.90	18.09	20.00				
PARZIALI TERRENO		3.40	3.56	4.57	5.81	2.31	8.06	8.19	2.19	1.91				
QUOTE TERRENO	851.69	852.29	853.01	853.84	854.97	855.42	856.99	858.57	859.02	859.41				
PROGRESSIVE PROGETTO					-5.62	-3.75	-2.50	-2.00	0.00	2.00	2.50	3.25	3.75	4.29
PARZIALI PROGETTO					1.87	1.25	0.50	2.00	2.00	0.50	0.75	0.50	0.54	
QUOTE PROGETTO					854.40	855.64	855.64	855.65	855.69	855.65	855.64	855.79	855.79	856.33

PROFILO Strada T5 - Tratto 1

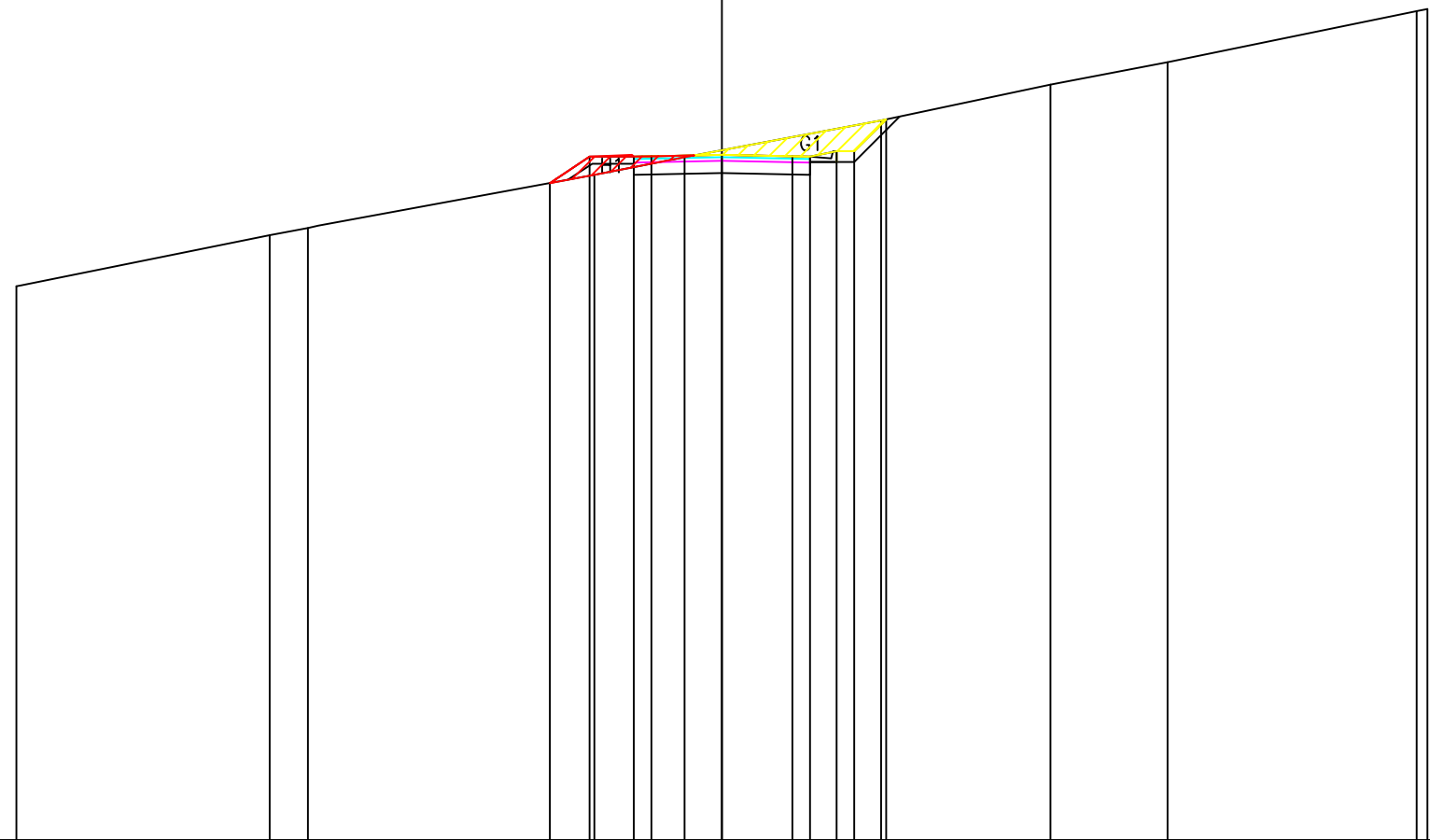
SEZIONE S-9

PROGRESSIVA 45.77

STERRO
G1 2.17 m²
RIPORTO
H1 1.09 m²

836

200
200



PROGRESSIVE TERRENO	-20.00	-12.82	-11.74	-3.61	-1.06	4.51	9.31	12.63	19.69	20.00			
PARZIALI TERRENO		7.18	1.08	8.13	2.55	5.57	4.80	3.32	7.06	0.31			
QUOTE TERRENO	851.70	853.15	853.35	854.86	855.36	856.40	857.41	858.05	859.49	859.56			
PROGRESSIVE PROGETTO				-4.88	-3.75	-2.50	-2.00	0.00	2.00	2.50	3.25	3.75	4.65
PARZIALI PROGETTO				1.13	1.25	0.50	2.00	2.00	0.50	0.75	0.50	0.90	
QUOTE PROGETTO	854.62	855.38	855.38	855.39	855.43	855.39	855.38	855.53	855.52	856.43			

PROFILO Strada T5 - Tratto 1


SEZIONE S-10

PROGRESSIVA 50.00

STERRO
G1 4.25 m²
RIPORTO
H1 0.23 m²

836

200
200



PROGRESSIVE TERRENO		-20.00	-14.13	-10.27	-6.01		0.11	2.12		9.37	10.49		18.37	20.00				
PARZIALI TERRENO			5.87	3.86	4.26		6.12	2.01		7.25	1.12		7.88	1.63				
QUOTE TERRENO		851.68	852.80	853.59	854.37		855.58	855.95		857.48	857.72		859.31	859.64				
PROGRESSIVE PROGETTO							0.00	2.00	2.50	3.25	3.75		5.12					
PARZIALI PROGETTO							0.54	1.25	0.50	2.00	2.00		1.37					
QUOTE PROGETTO							854.71	855.07	855.07	855.08			855.12	855.08	855.07	855.22	855.22	856.59

PROFILO Strada T5 - Tratto 1

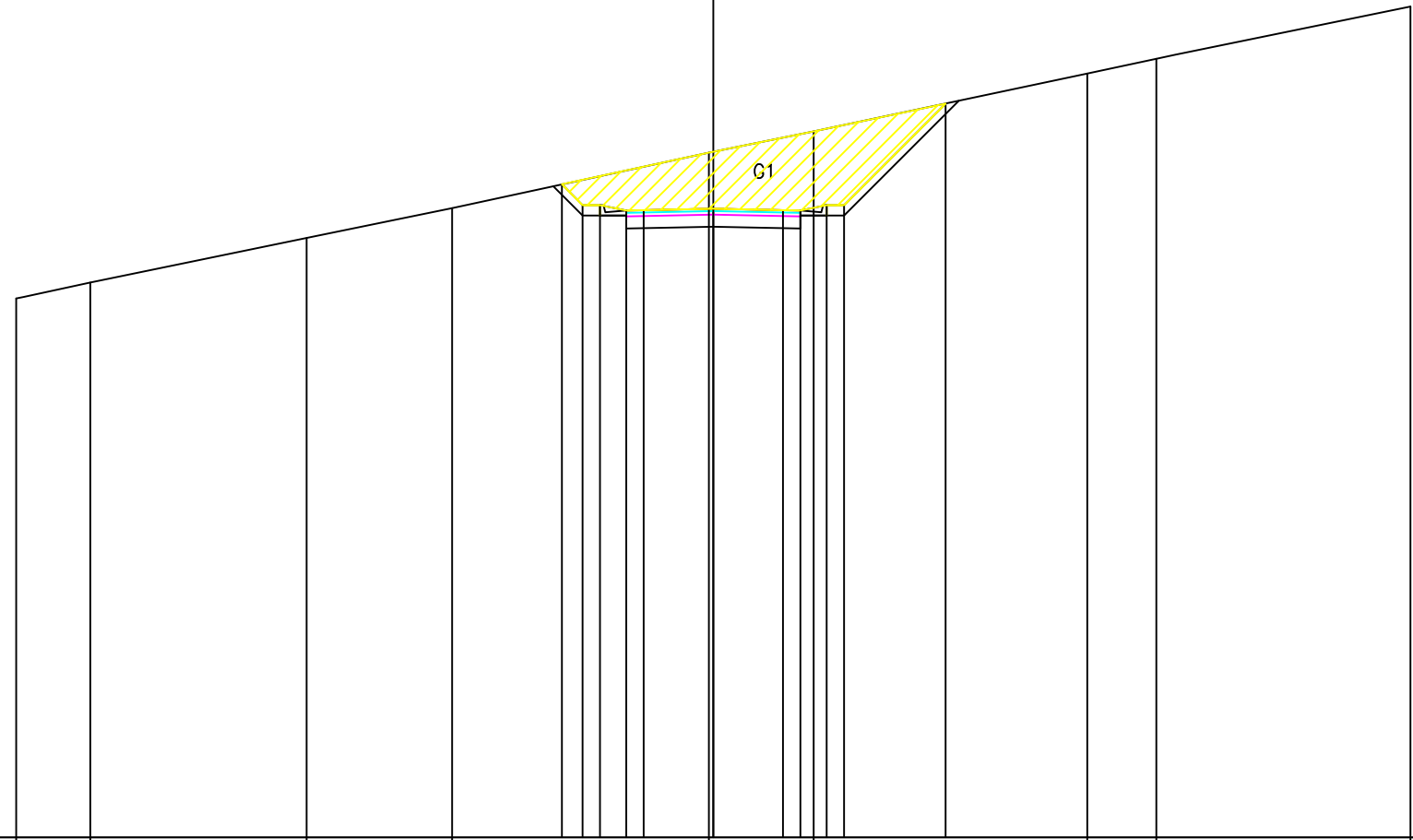
SEZIONE S-12

PROGRESSIVA 60.00

STERRO
G1 15.71 m²

836
▽

200
200



PROGRESSIVE TERRENO		-20.00	-17.87		-11.67		-7.50		-0.13		2.88		10.73		12.71		20.00												
PARZIALI TERRENO			2.13		6.20		4.17		7.37		3.01		7.85		1.98		7.29												
QUOTE TERRENO		851.46	851.92		853.20		854.06		855.65		856.25		857.91		858.34		859.83												
PROGRESSIVE PROGETTO									0.00		2.00		2.50		3.25		3.75		6.67										
PARZIALI PROGETTO									0.60		0.50		0.75		0.50		2.00		2.92										
QUOTE PROGETTO									854.74		854.14		854.14		853.99		854.00		854.04		854.00		853.98		854.14		854.14		857.05

PROFILO Strada T5 - Tratto 1

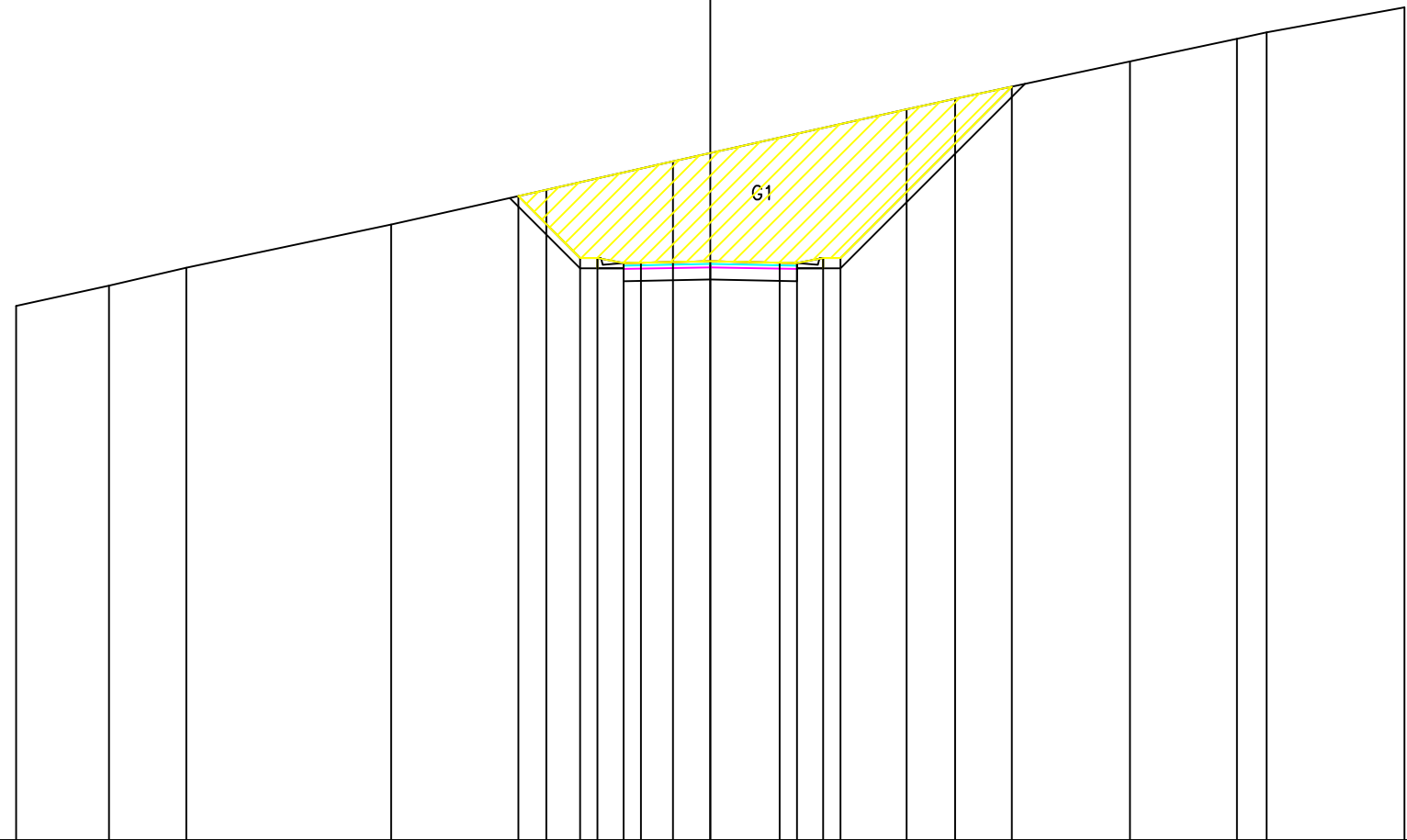
SEZIONE S-13

PROGRESSIVA 70.00

STERRO
G1 34.85 m²

836

200
200



PROGRESSIVE TERRENO	-20.00	-17.32	-15.10	-9.20	-4.72	-1.08	5.65	7.05	12.09	15.17	16.03	20.00			
PARZIALI TERRENO		2.68	2.22	5.90	4.48	3.64	6.73	1.40	5.04	3.08	0.86	3.97			
QUOTE TERRENO	851.39	851.98	852.49	853.74	854.74	855.56	857.06	857.36	858.44	859.09	859.27	860.00			
PROGRESSIVE PROGETTO					-5.53	-3.75	-3.25	-2.50	-2.00	0.00	2.00	2.50	3.25	3.75	8.68
PARZIALI PROGETTO					1.78	0.50	0.75	0.50	2.00	2.00	0.50	0.75	0.50	4.93	
QUOTE PROGETTO					854.56	852.78	852.78	852.63	852.64	852.68	852.64	852.78	852.78	857.71	

PROFILO Strada T5 - Tratto 1

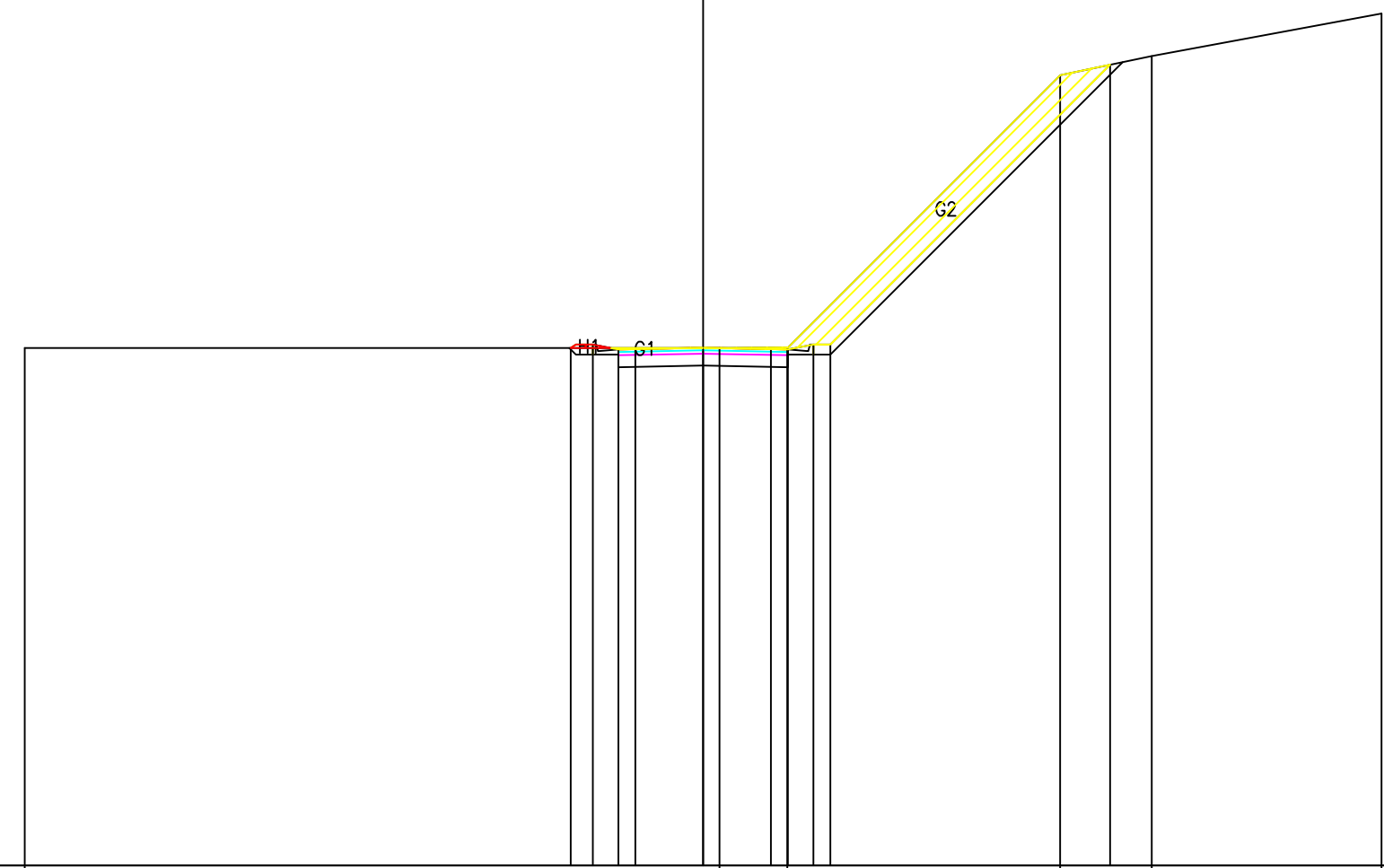
SEZIONE S-15

PROGRESSIVA 87.81

STERRO	
G1	0.06 m ²
G2	9.46 m ²
Totale:	9.52 m ²
RIPORTO	
H1	0.08 m ²

835
▼

200
200



PROGRESSIVE TERRENO	-20.00	0.48	2.48	10.52	13.22	20.00
PARZIALI TERRENO	20.48	2.00	8.04	2.70	6.78	
QUOTE TERRENO	850.26	850.26	850.27	858.29	858.85	860.10
PROGRESSIVE PROGETTO		0.00	2.00	2.50	11.99	
PARZIALI PROGETTO		2.00	2.00	8.24		
QUOTE PROGETTO	850.26	850.26	850.22	850.21	858.60	850.36