

# Legenda

-  Aerogeneratori
-  Fondazione aerogeneratori
-  Piazzola di montaggio
-  Piazzola permanente
-  Area di cantiere
-  Viabilità esistente
-  Viabilità di nuova realizzazione

<b>Sistemi e sub sistemi</b>	<b>Sottosistemi geologico, geomorfologico e idrogeologico</b>
<b>Sistema ambientale:</b>	<b>Area di scoppio valore Area GA</b>
V1 Rete delle concessioni intercomunali principali	Area di tutela permanente emergenza geologica (art. 45.1 NTA)
V2 Rete delle concessioni intercomunali secondarie	Area di scoppio valore Area GA
V3 Rete di connessione ecologica delle aree agricole di pianura	Area di tutela permanente emergenza geologica (art. 45.1 NTA)
V4 Rete di connessione ecologica complessa di salvaguardia della biodiversità	Area di scoppio valore Area GA
V5 Rete di connessione ecologica complessa di salvaguardia (Area protetta e Area SIC e ZPS della Rete Natura 2000)	Area di tutela permanente emergenza geologica (art. 45.1 NTA)
V6 Siti estrattivi individuati dal Piano Cave della Regione Marche	Area di scoppio valore Area GA
<b>SISTEMA DEL COSTRUITO:</b>	<b>Corse d'acqua</b>
R1 Centro storico (art. 25.1.1 NTA)	Ambito di tutela permanente corso d'acqua e rispettiva fascia di rispetto (art. 45.2 NTA)
R2 La città consolidata (area in espansione) (art. 25.1.2 NTA)	Ambito di tutela permanente corso d'acqua e rispettiva fascia di rispetto (art. 45.2 NTA)
R3 La città adesperta (area in espansione) (art. 25.1.3 NTA)	Ambito di tutela permanente corso d'acqua e rispettiva fascia di rispetto (art. 45.2 NTA)
R4 Borgo di recente formazione	Ambito di tutela permanente corso d'acqua e rispettiva fascia di rispetto (art. 45.2 NTA)
<b>Produzione:</b>	<b>Corse d'acqua</b>
P1 In area produttiva (art. 25.2.1 NTA)	Ambito di tutela permanente corso d'acqua e rispettiva fascia di rispetto (art. 45.2 NTA)
P2 In area produttiva commerciale (art. 25.2.2 NTA)	Ambito di tutela permanente corso d'acqua e rispettiva fascia di rispetto (art. 45.2 NTA)
P3 In area commerciale (art. 25.2.3 NTA)	Ambito di tutela permanente corso d'acqua e rispettiva fascia di rispetto (art. 45.2 NTA)
P4 In area artigianale (art. 25.2.4 NTA)	Ambito di tutela permanente corso d'acqua e rispettiva fascia di rispetto (art. 45.2 NTA)
<b>La comunità:</b>	<b>Corse d'acqua</b>
L1 Luoghi centrali alla scala territoriale (art. 25.3.1 NTA)	Ambito di tutela permanente corso d'acqua e rispettiva fascia di rispetto (art. 45.2 NTA)
L2 Luoghi centrali alla scala urbana (art. 25.3.2 NTA)	Ambito di tutela permanente corso d'acqua e rispettiva fascia di rispetto (art. 45.2 NTA)
L3 Luoghi storici (art. 25.3.3 NTA)	Ambito di tutela permanente corso d'acqua e rispettiva fascia di rispetto (art. 45.2 NTA)
<b>SISTEMA DELLA MOBILITA':</b>	<b>Corse d'acqua</b>
M1 Viabilità principale valle-città (art. 27.1 NTA)	Ambito di tutela permanente corso d'acqua e rispettiva fascia di rispetto (art. 45.2 NTA)
M2 Viabilità secondaria valle-città (art. 27.2 NTA)	Ambito di tutela permanente corso d'acqua e rispettiva fascia di rispetto (art. 45.2 NTA)
M3 Viabilità secondaria nucleo-espansione (art. 27.3 NTA)	Ambito di tutela permanente corso d'acqua e rispettiva fascia di rispetto (art. 45.2 NTA)
M4 Viabilità secondaria fra nuclei (art. 27.4 NTA)	Ambito di tutela permanente corso d'acqua e rispettiva fascia di rispetto (art. 45.2 NTA)
M5 Viabilità di quartiere (art. 27.5 NTA)	Ambito di tutela permanente corso d'acqua e rispettiva fascia di rispetto (art. 45.2 NTA)
M6 Servizio (art. 27.6 NTA)	Ambito di tutela permanente corso d'acqua e rispettiva fascia di rispetto (art. 45.2 NTA)
<b>Destinazioni d'uso principali</b>	<b>Corse d'acqua</b>
A Attività agricole (art. 22 NTA)	Ambito di tutela permanente corso d'acqua e rispettiva fascia di rispetto (art. 45.2 NTA)
I Attività industriali e artigianali:	<b>Corse d'acqua</b>
I1 Industrie tessili (art. 22 NTA)	Ambito di tutela permanente corso d'acqua e rispettiva fascia di rispetto (art. 45.2 NTA)
T Attività terziarie:	<b>Corse d'acqua</b>
T1 attrezzature commerciali (art. 22 NTA)	Ambito di tutela permanente corso d'acqua e rispettiva fascia di rispetto (art. 45.2 NTA)
T2 attrezzature ricreative e pubblici servizi (art. 22 NTA)	Ambito di tutela permanente corso d'acqua e rispettiva fascia di rispetto (art. 45.2 NTA)
T3 complessi direzionali (art. 22 NTA)	Ambito di tutela permanente corso d'acqua e rispettiva fascia di rispetto (art. 45.2 NTA)
M Infrastrutture e attrezzature della mobilità:	<b>Corse d'acqua</b>
M1 stazioni ferroviarie/stazioni autobus (art. 22 NTA)	Ambito di tutela permanente corso d'acqua e rispettiva fascia di rispetto (art. 45.2 NTA)
M2 stazioni ferroviarie/stazioni autobus (art. 22 NTA)	Ambito di tutela permanente corso d'acqua e rispettiva fascia di rispetto (art. 45.2 NTA)
R Residenza:	<b>Corse d'acqua</b>
R1 servizi e attrezzature di uso pubblico:	<b>Corse d'acqua</b>
Ra servizi di assistenza socio sanitaria (art. 22 NTA)	Ambito di tutela permanente corso d'acqua e rispettiva fascia di rispetto (art. 45.2 NTA)
Rb servizi per l'infanzia (art. 22 NTA)	Ambito di tutela permanente corso d'acqua e rispettiva fascia di rispetto (art. 45.2 NTA)
Rc servizi per la cultura, il culto e lo spettacolo (art. 22 NTA)	Ambito di tutela permanente corso d'acqua e rispettiva fascia di rispetto (art. 45.2 NTA)
Rd servizi ospedalieri e sanitari (art. 22 NTA)	Ambito di tutela permanente corso d'acqua e rispettiva fascia di rispetto (art. 45.2 NTA)
Re servizi per l'istruzione superiore (art. 22 NTA)	Ambito di tutela permanente corso d'acqua e rispettiva fascia di rispetto (art. 45.2 NTA)
Rf parcheggi coperti (art. 22 NTA)	Ambito di tutela permanente corso d'acqua e rispettiva fascia di rispetto (art. 45.2 NTA)
Rg servizi sociali e ricreativi (art. 22 NTA)	Ambito di tutela permanente corso d'acqua e rispettiva fascia di rispetto (art. 45.2 NTA)
Rh servizi sportivi coperti (art. 22 NTA)	Ambito di tutela permanente corso d'acqua e rispettiva fascia di rispetto (art. 45.2 NTA)
Ri servizi sociali amministrativi (art. 22 NTA)	Ambito di tutela permanente corso d'acqua e rispettiva fascia di rispetto (art. 45.2 NTA)
P Area di uso pubblico generalista:	<b>Corse d'acqua</b>
P1 parcheggi al rialzo (art. 22 + 35.1 NTA)	Ambito di tutela permanente corso d'acqua e rispettiva fascia di rispetto (art. 45.2 NTA)
P2 impianti sportivi coperti (art. 22 + 35.2 NTA)	Ambito di tutela permanente corso d'acqua e rispettiva fascia di rispetto (art. 45.2 NTA)
P3 piazze e aree pedonali (art. 22 + 35.3 NTA)	Ambito di tutela permanente corso d'acqua e rispettiva fascia di rispetto (art. 45.2 NTA)
Aree di uso pubblico verde:	<b>Corse d'acqua</b>
Va giardini (art. 22 + 35.1 NTA)	Ambito di tutela permanente corso d'acqua e rispettiva fascia di rispetto (art. 45.2 NTA)
Vb orti urbani (art. 22 + 35.2 NTA)	Ambito di tutela permanente corso d'acqua e rispettiva fascia di rispetto (art. 45.2 NTA)
Vc parchi (art. 22 + 35.3 NTA)	Ambito di tutela permanente corso d'acqua e rispettiva fascia di rispetto (art. 45.2 NTA)
Vd verde fiorito (art. 22 + 35.4 NTA)	Ambito di tutela permanente corso d'acqua e rispettiva fascia di rispetto (art. 45.2 NTA)
Ve verde archeologico (art. 22 + 35.5 NTA)	Ambito di tutela permanente corso d'acqua e rispettiva fascia di rispetto (art. 45.2 NTA)
<b>Zona Omogenee</b>	<b>Corse d'acqua</b>
A agglomerati urbani storici e di particolare pregio ambientale (art.28 NTA)	Ambito di tutela permanente corso d'acqua e rispettiva fascia di rispetto (art. 45.2 NTA)
B zone totalmente o parzialmente edificare diverse dalle zone A (art.29 NTA)	Ambito di tutela permanente corso d'acqua e rispettiva fascia di rispetto (art. 45.2 NTA)
C zone destinate a nuovi complessi insediativi (art.30 NTA)	Ambito di tutela permanente corso d'acqua e rispettiva fascia di rispetto (art. 45.2 NTA)
D zone destinate ad insediamenti industriali, artigianali e commerciali (art.31 NTA)	Ambito di tutela permanente corso d'acqua e rispettiva fascia di rispetto (art. 45.2 NTA)
E zone destinate ad usi agricoli (art.32 NTA)	Ambito di tutela permanente corso d'acqua e rispettiva fascia di rispetto (art. 45.2 NTA)
F zone destinate ad attrezzature ed impianti di interesse generale (art.33NTA)	Ambito di tutela permanente corso d'acqua e rispettiva fascia di rispetto (art. 45.2 NTA)
<b>Tipi d'intervento</b>	<b>Corse d'acqua</b>
re restauro (art.18 NTA)	Ambito di tutela permanente corso d'acqua e rispettiva fascia di rispetto (art. 45.2 NTA)
rv risanamento conservativo (art.18 NTA)	Ambito di tutela permanente corso d'acqua e rispettiva fascia di rispetto (art. 45.2 NTA)
ro ristrutturazione vincolata (art.18 NTA)	Ambito di tutela permanente corso d'acqua e rispettiva fascia di rispetto (art. 45.2 NTA)
ri ristrutturazione (art.18 NTA)	Ambito di tutela permanente corso d'acqua e rispettiva fascia di rispetto (art. 45.2 NTA)
ri demolizione (art.18 NTA)	Ambito di tutela permanente corso d'acqua e rispettiva fascia di rispetto (art. 45.2 NTA)
sr demolizione con ricostruzione (art.18 NTA)	Ambito di tutela permanente corso d'acqua e rispettiva fascia di rispetto (art. 45.2 NTA)
<b>Area di intervento</b>	<b>Corse d'acqua</b>
A.T. Area di trasformazione (art.7 NTA)	Ambito di tutela permanente corso d'acqua e rispettiva fascia di rispetto (art. 45.2 NTA)
P.U. Progetti Urbani (art.8 NTA)	Ambito di tutela permanente corso d'acqua e rispettiva fascia di rispetto (art. 45.2 NTA)
P.A. Piani Attuali in corso (art.20 NTA)	Ambito di tutela permanente corso d'acqua e rispettiva fascia di rispetto (art. 45.2 NTA)
Variante approvate (art.19 NTA)	Ambito di tutela permanente corso d'acqua e rispettiva fascia di rispetto (art. 45.2 NTA)
..... limite area di intervento	Ambito di tutela permanente corso d'acqua e rispettiva fascia di rispetto (art. 45.2 NTA)
<b>Progetto di suolo</b>	<b>Corse d'acqua</b>
verde (art.34.1 NTA)	Ambito di tutela permanente corso d'acqua e rispettiva fascia di rispetto (art. 45.2 NTA)
verde libero (art.34.2 NTA)	Ambito di tutela permanente corso d'acqua e rispettiva fascia di rispetto (art. 45.2 NTA)
verde (art.34.3 NTA)	Ambito di tutela permanente corso d'acqua e rispettiva fascia di rispetto (art. 45.2 NTA)
verde (art.34.4 NTA)	Ambito di tutela permanente corso d'acqua e rispettiva fascia di rispetto (art. 45.2 NTA)
superficie semipermeabile (art.34.5 NTA)	Ambito di tutela permanente corso d'acqua e rispettiva fascia di rispetto (art. 45.2 NTA)
superficie semipermeabile alterata (art.34.6 NTA)	Ambito di tutela permanente corso d'acqua e rispettiva fascia di rispetto (art. 45.2 NTA)
superficie impermeabile (art.34.7 NTA)	Ambito di tutela permanente corso d'acqua e rispettiva fascia di rispetto (art. 45.2 NTA)
barriera ciclabile (art.34.8 NTA)	Ambito di tutela permanente corso d'acqua e rispettiva fascia di rispetto (art. 45.2 NTA)




## REGIONE MARCHE

Comuni di San Severino Marche e Serrapetrona (MC)

### PROGETTO DEFINITIVO

PROGETTO DEFINITIVO PER LA REALIZZAZIONE DI UN IMPIANTO EOLICO DELLA POTENZA DI 36,0 MW e delle relative opere di connessione alla RTN sito nei comuni di San Severino Marche, Serrapetrona, Castelraimondo e Camerino (MC)

TITOLO  
Inquadramento urbanistico e vincolistico - PRG Comune di San Severino Marche Tav. P2b - dettaglio strade

PROGETTAZIONE	PROPONENTE	
		
SR International S.r.l. C.so Vittorio Emanuele II, 282-284 - 00186 Roma Tel. 06 8079555 - Fax 06 80693106 C.F e P.IVA 13457211004	Fred. Olsen Renewables Italy S.r.l. Viale Castro Pretorio, 122 - 00185 Roma C.F e P.IVA 15604711000	
		

00	15/06/2022	Moscato	Bartolazzi	F.O. Renewables	Inquadramento urbanistico e vincolistico su PRG del Comune di San Severino Marche - Tav. P2b
Revisione	Data	Elaborato	Verificato	Approvato	Descrizione
N° DOCUMENTO	FLS-SSV-LO.04.B2		SCALA	1:10000	FORMATO
					A1