

REGIONE MARCHE

Comune di Caldarola (MC)

PROGETTO DEFINITIVO

PROGETTO DEFINITIVO PER LA REALIZZAZIONE DI UN IMPIANTO EOLICO DELLA POTENZA DI 60,0 MW integrato con un sistema di accumulo della potenza di 20,0 MW e delle relative opere di connessione alla RTN sito nei comuni di Caldarola e Camerino (MC)

TITOLO

Sezioni trasversali dei tronchi di nuova realizzazione -
Strada SU/BESS

PROGETTAZIONE	PROPONENTE	
 SR International S.r.l. C.so Vittorio Emanuele II, 282-284 - 00186 Roma Tel. 06 8079555 - Fax 06 80693106 C.F e P.IVA 13457211004 	 Fred. Olsen Renewables Italy S.r.l. Viale Castro Pretorio, 122 - 00185 Roma C.F e P.IVA 15604711000	

Revisione	Data	Elaborato	Verificato	Approvato	Descrizione
00	29/11/2022	Longobardi	Bartolazzi	F.O. Renewables	Sezioni trasversali dei tronchi di nuova realizzazione - Strada SU/BESS

N° DOCUMENTO

FLS-CLD-OC.15

SCALA

--

FORMATO

A4

PROFILO Strada SU - BESS

SEZIONE S-1

PROGRESSIVA 0.00

STERRO
 G1 0.06 m²
 G2 0.09 m²
 Totale: 0.15 m²
 RIporto
 H1 0.12 m²
 H2 0.05 m²
 Totale: 0.17 m²

482

100
 100



PROGRESSIVE TERRENO	-5.00	-2.30	1.02	5.00
PARZIALI TERRENO	2.70	3.32	3.98	
QUOTE TERRENO	488.95	488.99	489.00	489.05
PROGRESSIVE PROGETTO		-3.95 -3.75 -3.25 -2.50 -2.00	0.00	2.00 2.50 3.25 3.75 3.84
PARZIALI PROGETTO	0.20 0.50 0.75 0.50	2.00	2.00	0.50 0.75 0.50 0.09
QUOTE PROGETTO	488.97 489.10 489.10	488.95 488.96	489.00	488.96 488.95 489.10 489.10 489.04

PROFILO Strada SU - BESS

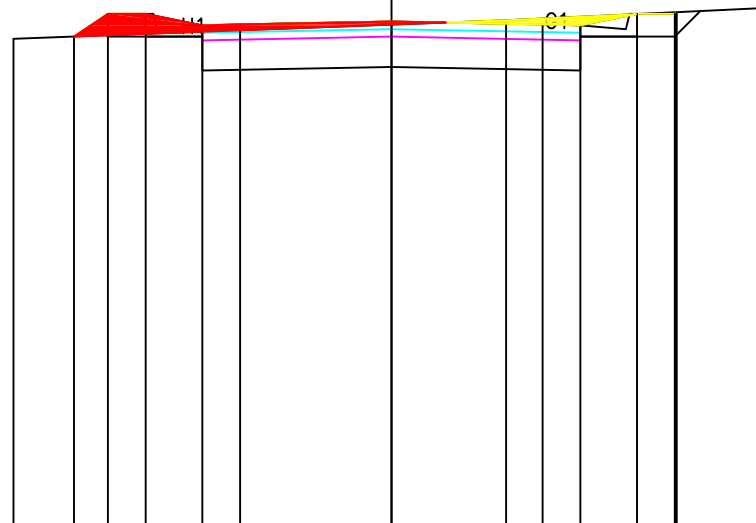
SEZIONE S-2

PROGRESSIVA 3.00

STERRO
G1 0.13 m²
RIPORTO
H1 0.51 m²

482

100
100



PROGRESSIVE
TERRENO

-5.00 1.52 5.00

PARZIALI
TERRENO

6.52 3.48

QUOTE
TERRENO

488.44 488.68 488.85

PROGRESSIVE
PROGETTO

-4.20 -3.75 -3.25 -2.50 -2.00 0.00 2.00 2.50 3.25 3.75 3.77

PARZIALI
PROGETTO

0.45 0.50 0.75 0.50 2.00 2.00 0.50 0.75 0.50 0.02

QUOTE
PROGETTO

488.47 488.77 488.77 488.62 488.63 488.67 488.63 488.62 488.77 488.77 488.79

PROFILO Strada SU - BESS

SEZIONE S-4

PROGRESSIVA 7.35

STERRO G1 0.32 m²
RIPORTO H1 1.20 m²

482
100
100



PROGRESSIVE TERRENO	-5.00					-0.97		0.63	1.30	1.97	3.61	5.00	
PARZIALI TERRENO	4.03		1.60		0.67	0.67	1.64	1.39					
QUOTE TERRENO	487.78						488.10	488.24	488.31	488.35	488.51	488.64	
PROGRESSIVE PROGETTO	-4.60	-3.75	-3.25	-2.50	-2.00	0.00			2.00	2.50	3.25	3.75	3.91
PARZIALI PROGETTO	0.85	0.50	0.75	0.50	2.00		2.00	0.50	0.75	0.50	0.16		
QUOTE PROGETTO	487.81	488.38	488.38	488.23	488.24	488.28		488.24	488.23	488.38	488.38	488.54	

PROFILO Strada SU - BESS

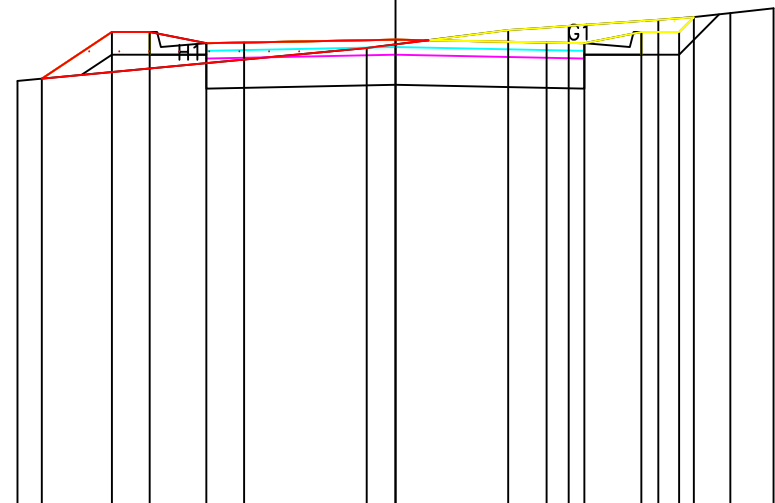
SEZIONE S-5

PROGRESSIVA 9.00

STERRO
G1 0.52 m²
RIPORTO
H1 1.24 m²

100 100

482



PROGRESSIVE
TERRENO

PARZIALI
TERRENO

QUOTE
TERRENO

PROGRESSIVE
PROGETTO

PARZIALI
PROGETTO

QUOTE
PROGETTO

PROGRESSIVE TERRENO	-5.00								-0.38		1.49	2.29	3.48	4.43	5.00
PARZIALI TERRENO				4.62					1.87		0.80	1.19	0.95	0.57	
QUOTE TERRENO	487.63							488.06		488.30	488.36	488.44	488.53	488.59	
PROGRESSIVE PROGETTO	-4.68							0.00		2.00	2.50	3.25	3.75	3.95	
PARZIALI PROGETTO		0.93	0.50	0.75	0.50	2.00			2.00	0.50	0.75	0.50	0.20		
QUOTE PROGETTO	487.66	488.28	488.28	488.13	488.14		488.18		488.14	488.13	488.28	488.28	488.47		

PROFILO Strada SU - BESS

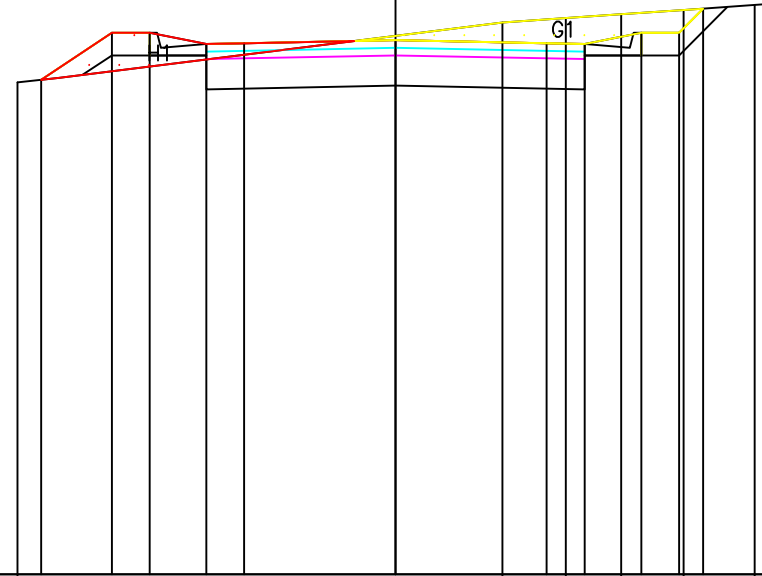
SEZIONE S-6

PROGRESSIVA 12.00

STERRO
G1 0.98 m²
RIPORTO
H1 0.93 m²

481
▼

100
100



PROGRESSIVE TERRENO	-5.00							1.42	2.26	2.99	3.81	4.75	5.00
PARZIALI TERRENO				6.42				0.84	0.73	0.82	0.94	0.25	
QUOTE TERRENO	487.51							488.30	488.36	488.41	488.47	488.53	488.55
PROGRESSIVE PROGETTO	-4.69	-3.75	-3.25	-2.50	-2.00	0.00		2.00	2.50	3.25	3.75	4.07	
PARZIALI PROGETTO		0.94	0.50	0.75	0.50	2.00	2.00	0.50	0.75	0.50	0.32		
QUOTE PROGETTO	487.54	488.17	488.17	488.02	488.03	488.07		488.03	488.02	488.17	488.17	488.48	

PROFILO Strada SU - BESS

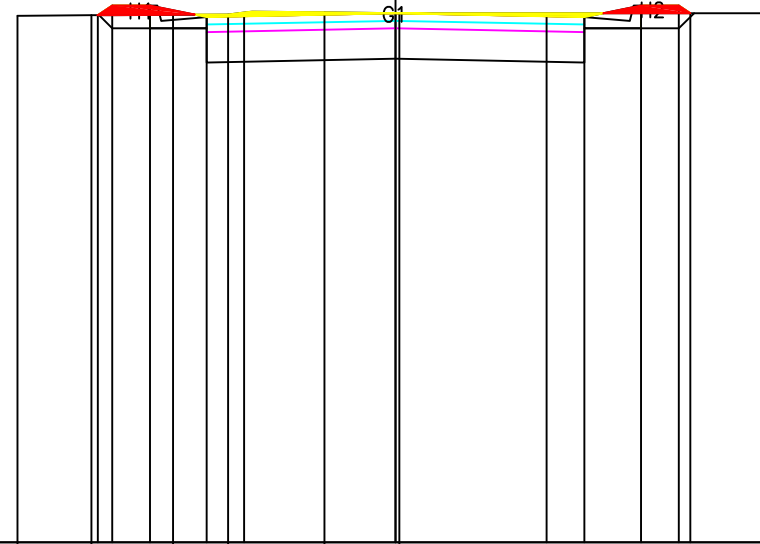
SEZIONE S-7

PROGRESSIVA 14.61

STERRO
 G1 0.14 m²
 RIPORTO
 H1 0.12 m²
 H2 0.09 m²
 Totale: 0.21 m²

481

100
 100



PROGRESSIVE TERRENO	-5.00	-4.02	-2.94	-2.21	-0.94	0.05						5.00
PARZIALI TERRENO		0.98	1.08	0.73	1.27	0.99		4.95				
QUOTE TERRENO	487.97	487.97	487.98	487.98	488.01	488.00						488.00
PROGRESSIVE PROGETTO		-3.94	-3.75	-3.25	-2.50	-2.00	0.00	2.00	2.50	3.25	3.75	3.90
PARZIALI PROGETTO		0.19	0.50	0.75	0.50	2.00	2.00	0.50	0.75	0.50	0.15	
QUOTE PROGETTO	487.97	488.10	488.10	487.95	487.96	488.00	487.96	487.95	488.10	488.10	488.00	