












LEGENDA

-  LINEA IN CAVO 150KV CU SAN SEVERO 96.2 - FUTURA SE 380/150KV LUCERA
-  BUCHE GIUNTI LINEA IN CAVO 150KV CU SAN SEVERO 96.2 - FUTURA SE 380/150KV LUCERA
-  LINEE AT ESISTENTI
-  AREA STAZIONI ELETTRICHE
-  AREA UTENTI ESISTENTI
-  AREA IMPIANTO FV SAN SEVERO 96.2
-  LIMITE AREA IN DISPONIBILITA' DEL PROPONENTE
-  METANODOTTI ESISTENTI
-  PUNTI DI INTERESSE VVF

LINEA 380kV
FOGGIA - SAN SEVERO

A		22.8.2022		097		013		093		Emissione per autorizzazione	
REVISIONE	DATA	ELABORATO	VERIFICATO	APPROVATO	DESCRIZIONE						
COMMITTENTE										IMPIANTO	
										SAN SEVERO 96.2	
INGEGNERIA & COSTRUZIONI										TITOLO	
										PLANIMETRIA CTR VVF CODICE PRATICA USMP1P6	
SCALA	FORMATO	FOGLIO / DI		N. DOCUMENTO							
1:5.000	A1	6 / 7		3 2 2 0 9 A							