CABINA DI IMPIANTO
Scala 1:25

PIANTA

COLLEGAMENTO PARETE PARETE CORNICIONI

CABINA MT/C
Scala 1:25

PIANTA

CABINA MT/C
Scala 1:25

PIANTA

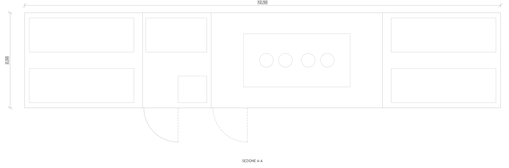

CABINA IMPIANTO BT/C
Scala 1:25

PIANTA

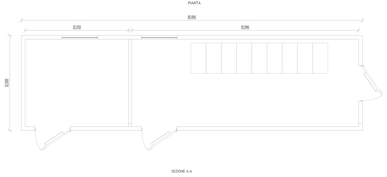

CABINA DI TRASFORMAZIONE E SMISTAMENTO
2.00 (H) - 7.56 (W)
Scala 1:25

PIANTA

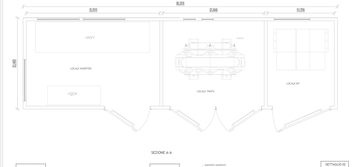

DETTAGLIO 01
Scala 1:10

DETTAGLIO 1a
PIANTONE D'ANGOLO

DETTAGLIO 1b
PIANTONE

DETTAGLIO 02
Scala 1:20

DETTAGLIO 2
LONGHERONE SUPERIORE

DETTAGLIO 03
Scala 1:10

PIANTA CORNICIONE

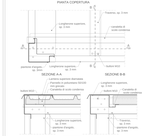

DETTAGLIO 04
Scala 1:20



NOTE
- TUTTI LE CARPENTERIA SONO SZARE IN ACCIAIO S275 JR EN1 EN10274 A CALDO
- LE PIASTRE DI CHIUSURA E DI ATTACCO BULLONATRE SARANNO ELETTROZINCATE ASU UPN 140 DALVANTURA A FORDINE EVAROLLO SP. 5c.

MATERIALI
- ACCIAIO PER CARPENTERIA METALLICA ACCIAIO S275 JR5 S355
- BULLONERIA 8.8
- SALDATURA ARC SOPRA LE ZINCHATURE
- PIASTRE DI ATTACCO DI ACCIAIO E FIXAZIONE UN ALL ARE ARE ACCIAIO BULLONATE
- CLASSE DI RESISTENZA ALLA COMPRESSIONE C15 TA 1200 DE 1206 E 1207 1 TYPE
- CLASSE DI RESISTENZA ALLA FLESSIONE C4 TA 1200 DE 1206 E 1207 1 TYPE
- CLASSE DI RESISTENZA ALLA PENETRAZIONE DELLA ACQUA H1 TA 1200
- CLASSE DI RESISTENZA ALLA PENETRAZIONE DELLA ACQUA H1 TA 1200
- CLASSE DI CARICO ROTTURA A FLESSIONE 1 TA 1200 DE 1206 E 1207