PIANTA MURO M34
Scala 1:100



PROSPETTO MURO M34
Scala 1:100

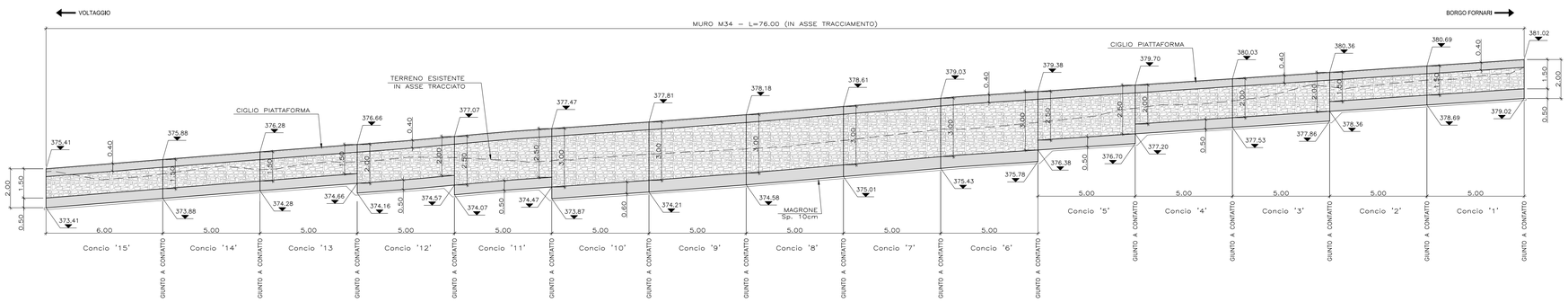

TABELLA MATERIALI

ACCIAIO PER ARMATURE LENTE
- B450C

MURI STRADALI FONDAZIONI
- CLASSE DI RESISTENZA : C25/30
- CLASSE DI ESPOSIZIONE : XC2
- COPRIFERRO : C = 40 mm
- CLASSE DI CONSISTENZA SLUMP : S3–S5
- DIAMETRO MAX AGGREGATO : 32 mm
- CLASSE CONTENUTO CLORURI : CI 0.4

MURI STRADALI ELEVAZIONI
(paramento protetto da rivestimento in pietrame)
- CLASSE DI RESISTENZA : C25/30
- CLASSE DI ESPOSIZIONE : XC2
- COPRIFERRO : C = 40 mm
- CLASSE DI CONSISTENZA SLUMP : S3–S5
- DIAMETRO MAX AGGREGATO : 32 mm
- CLASSE CONTENUTO CLORURI : CI 0.2

MAGRONE DI PULIZIA E LIVELLAMENTO
- CLASSE DI RESISTENZA : C12/15
- CONTENUTO MIN. CEMENTO : 150 kg/mc

BARRIERE DI SICUREZZA
- LA REALIZZAZIONE DELLE BARRIERE STRADALI DI SICUREZZA E' DEFINITA IN ACCORDO CON LE PRESCRIZIONIDI DI CUI ALLE NORME SEGUENTI:
  D.M. LL.PP. 18/02/1992 N.223
  D.M. LL.PP. 15/10/96
  Circolare n. 2595 del 09/06/1995
  Circolare n. 4622 del 15/10/1996
  Circolare LL.PP. n.2337 del 11/07/1987
  D.M. LL.PP. 03/06/1998
  D.M. LL.PP. 11/06/1999
  D.M. 21/06/2004

MURO DI SOSTEGNO – SEZIONE TIPOLOGICA
Scala 1:50

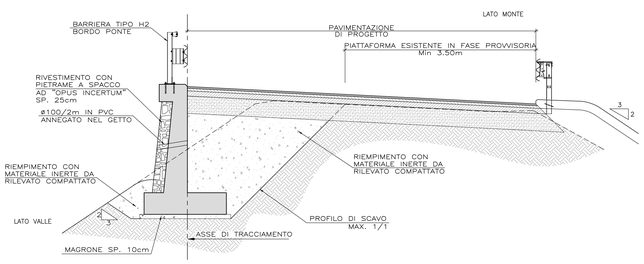

DATI DI TRACCIAMENTO (in asse tracciamento muro)					
	X	Y		X	Y
A	49970.984	168883.675	I	49966.962	168923.451
B	49970.615	168888.661	L	49966.745	168928.447
C	49969.848	168893.602	M	49966.431	168933.437
D	49969.162	168898.555	N	49965.880	168938.406
E	49968.558	168903.518	O	49964.941	168943.317
F	49968.036	168908.491	P	49963.548	168948.119
G	49967.596	168913.472	Q	49961.711	168952.770
H	49967.238	168918.459	R	49958.943	168958.093

INQUADRAMENTO PLANIMETRICO
Scala 1:1000

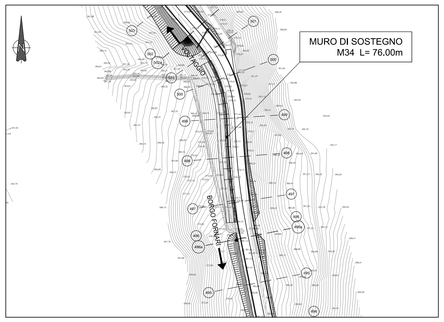

COMMITTENTE:
RFI RETE FERROVIARIA ITALIANA
GRUPPO FERROVIE DELLO STATO ITALIANE

ALTA SORVEGLIANZA:
ITALFERR
GRUPPO FERROVIE DELLO STATO ITALIANE

GENERAL CONTRACTOR:
Consorzio Collegamenti Integrati Veloci

INFRASTRUTTURE FERROVIARIE STRATEGICHE DEFINITE DALLA LEGGE OBIETTIVO N.443/01

TRATTA A.V./A.C. TERZO VALICO DEI GIOVI
PROGETTO ESECUTIVO

Adeguamento S.P.7/S.P.163 tra Borgo Fornari e Innesto S.P.160
Muro di sostegno M34
Pianta - Prospetto - Sezione tipo

GENERAL CONTRACTOR	DIRETTORE LAVORI	SCALA:
Consorzio Cociv Ing. G. Guagnozzi		1:100-1:50

COMMESSA	LOTTO	FASE	ENTE	TIPO DOC.	OPERA/DISCIPLINA	PROGR.	REV.
IG51	01	E	CV	AZ	NV1305	007	A

PROGETTAZIONE

Rev.	Descrizione emissione	Redatto	Data	Verificato	Data	Progettista Integratore	Data	IL PROGETTISTA
A00	Prima emissione	I.C.ad	19/09/12	Ing. F. Colla	21/09/12	E. Pagani	25/09/12	Ing. E. GHISLANDI
								Ordine degli Ingegneri della Provincia di Milano Ing. Ettore GHISLANDI Iscrizione Albo n. 19863 MILANO

n. Elab.

Nome File: IG51-01-E-CV-AZ-NV13-05-007-A00

CUP: F81H92000000008

Scala di plot: 1: A0