

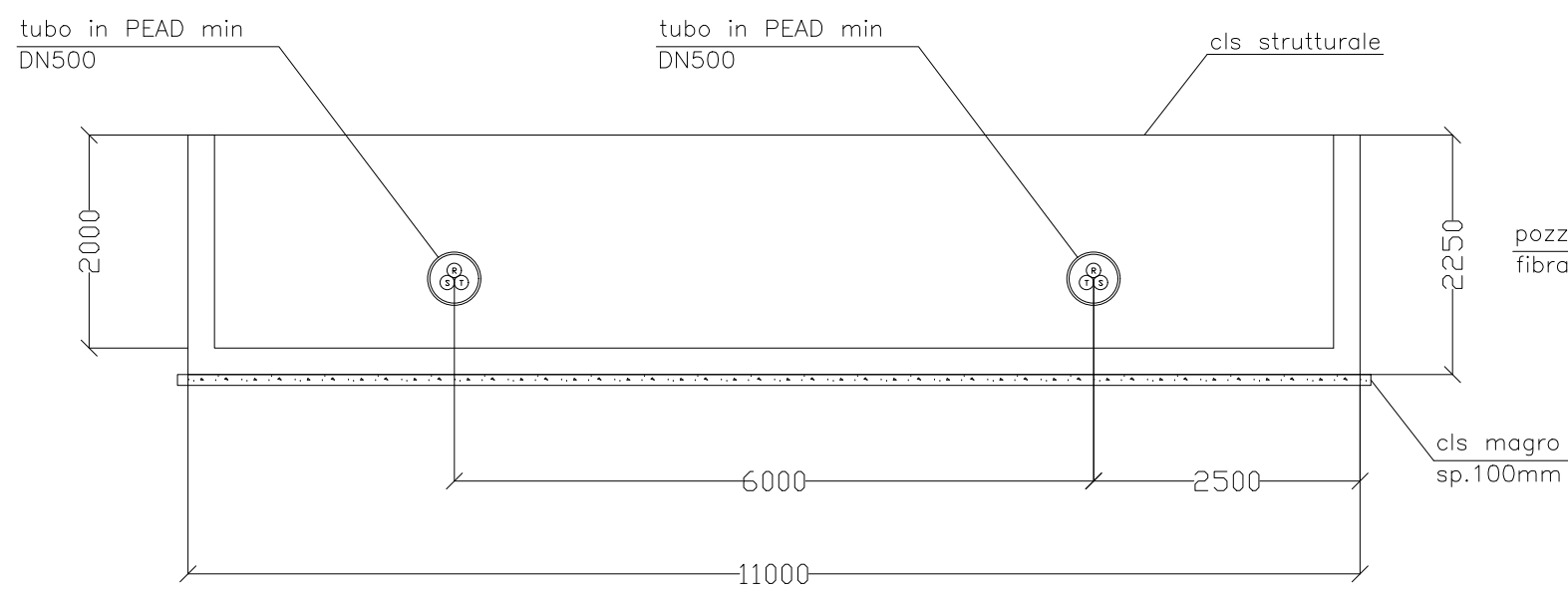
UBICAZIONE DELL'INTERVENTO SU ORTOFOTO FUORI SCALA



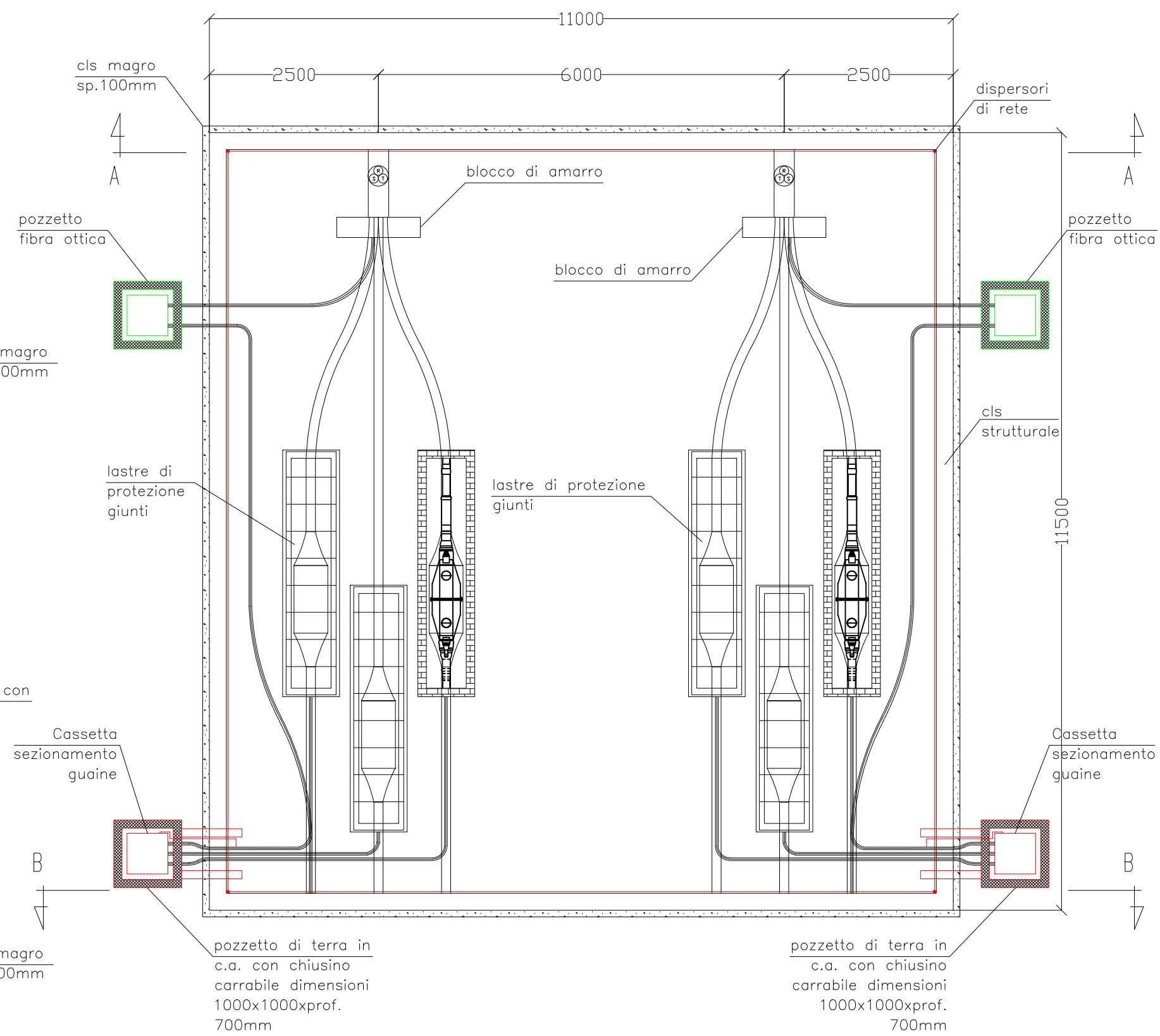
NOTE:

1. TUTTE LE MISURE SONO ESPRESSE IN MILLIMETRI.
2. SUCCESSIVAMENTE ALLA SUA REALIZZAZIONE LA VASCA VERRA' COMPLETAMENTE INTERRATA.
3. LE DIMENSIONI E LA TIPOLOGIA DELLA FONDAZIONE SARANNO CONFERMATE NELLE PROSSIME FASI PROGETTUALI.
4. PRIMA DI ESEGUIRE L'INSTALLAZIONE, L'APPALTATORE DOVRA' AVER OTTENUTO I PERMESSI NECESSARI DALLE AUTORITA' COMPETENTI.
5. L'ESATTA POSIZIONE DEI GIUNTI ALL'INTERNO DELLA VASCA GIUNTI VERRA' STABILITA NELLE PROSSIME FASI PROGETTUALI.
6. I BLOCCHI DI AMARRO DOVRANNO ESSERE COLLEGATI ELETTRICAMENTE ALLA MAGLIA DI TERRA DELLA BUCA GIUNTI.

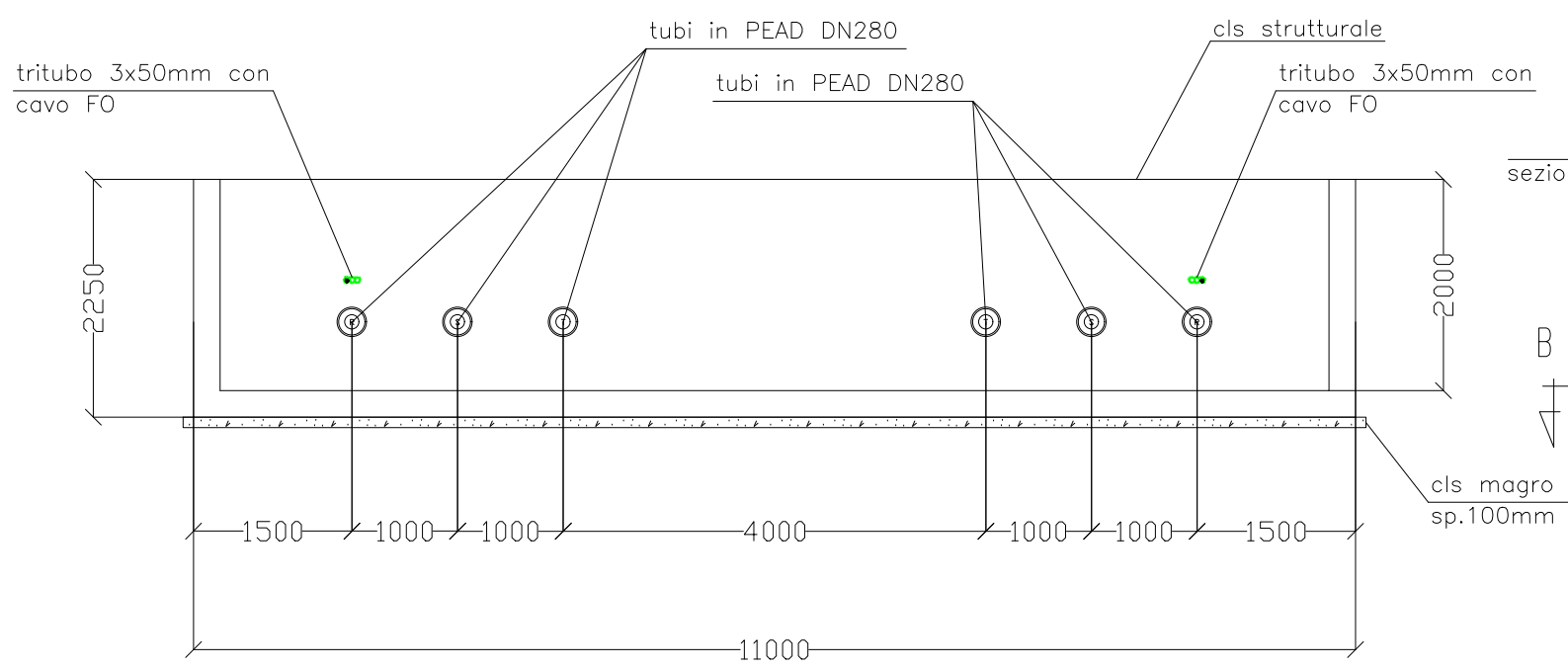
SEZIONE A-A - VASCA GIUNTI DI TRANSIZIONE - SCALA 1:100



VASCA GIUNTI DI TRANSIZIONE - SCALA 1:100



SEZIONE B-B - VASCA GIUNTI DI TRANSIZIONE - SCALA 1:100



Autore elaborato:
Techfem SpA

Codice identificativo elaborato:
AGNROM_EP-D_DIS-TJB
222001-20-DC-D-2003

Titolo elaborato:
Particolare della vasca giunTI di transizione tra cavi terrestri e cavi marini

Foglio 1 di 1

Società proponente:
AGNES
Agnes S.r.l.
P. IVA: IT02637320397
Via del Fringuello 28
(48124) Ravenna, Italia
PEC: agnessrl@pec.it

Gruppo di lavoro:
STUDIO IMPATTO AMBIENTALE
Golder Associates Srl (Gruppo WSP)
ZGA Srl
Ubica Srl
CESTHA
Università di Pavia - CIBRA
ASPS Servizi Archeologici Snc

PROGETTAZIONE ONSHORE
Techfem Spa
CESI Spa
techfem
CESI

PROGETTAZIONE OFFSHORE
Rosetti Marino Spa
CEBAT Spa
4C Offshore

COORDINAMENTO
Agnes Srl
Qint'x Srl

| | | | | | | |
|-----|----------|-----------|---------|--------|---------------------|------|
| Z | 19/12/22 | LP | FM | AGNES | AGNROM_EP-D_DIS-TJB | A3 |
| 0 | 07/12/22 | LP | FM | AGNES | AGNROM_EP-D_DIS-TJB | A3 |
| REV | DATA | PREPARATO | RIVISTO | EMESSO | CODICE FILE | FRM. |

Questo elaborato è di proprietà di Agnes Srl. Qualunque riproduzione, anche parziale, è vietata senza la sua autorizzazione. Ogni violazione sarà perseguita a termini di legge.