PLANIMETRIA SISTEMAZIONE PROVVISORIA

SCALA 1 : 100

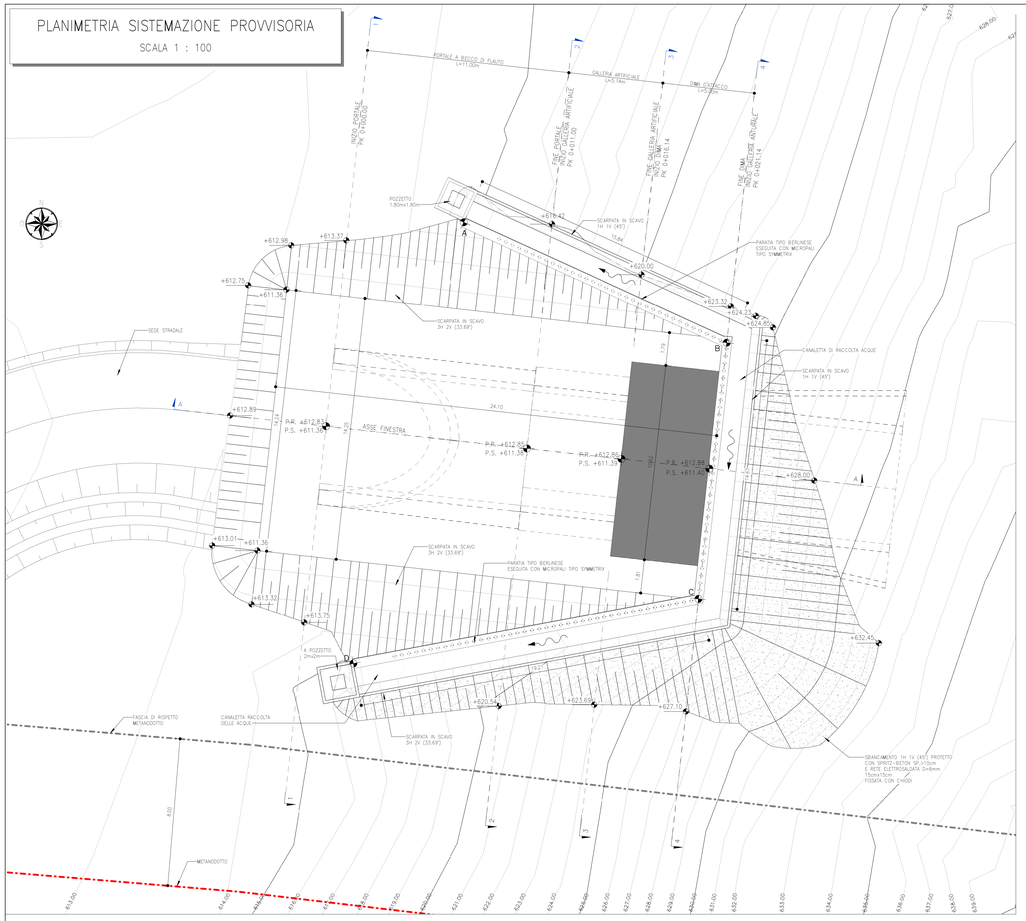

TRACCIAMENTO

SCALA 1 : 100

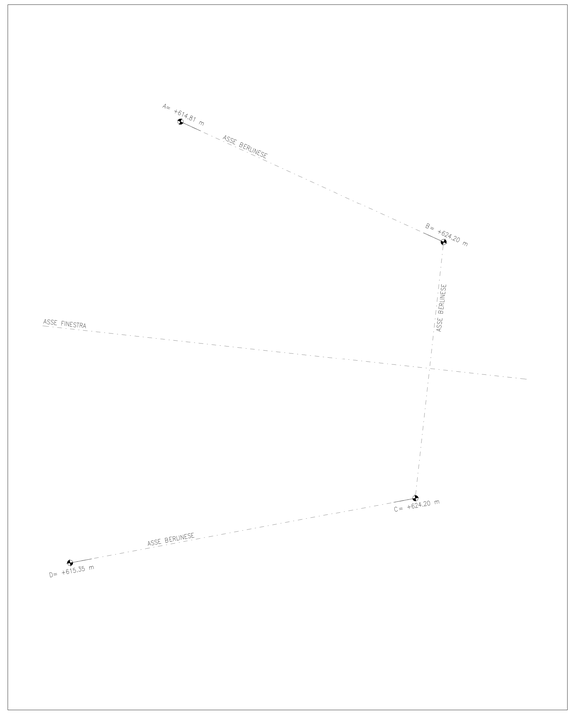

TABELLA COORDINATE

P.to	N/S	E/O	Z
A	24222.12	16476.14	614.81
B	24215.58	16490.43	624.20
C	24201.67	16488.89	624.20
D	24198.16	16470.14	615.35

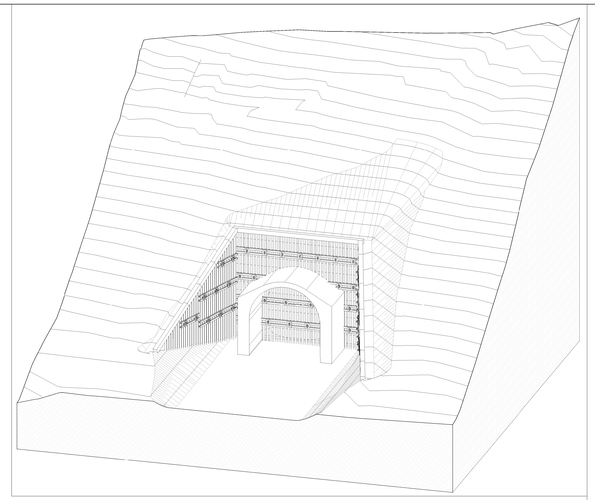

KEY-PLAN

FASI ESECUTIVE

FASE 1
-realizzazione piste di lavoro per esecuzione berlinese.
-realizzazione paratia berlinese e trave di testata.
FASE 2
-scavo di sbancamento del terreno fino a 1.00 m dalla quota di progetto del 1° ordine di tiranti.
-immediata realizzazione di spritz-beton fibrorinforzato a protezione dello scavo.
FASE 3
-perforazione, installazione dei tiranti attivi e cementazione del primo ordine di tiranti; messo in opera delle travi di ripartizione; esecuzione dei drenaggi corti.
FASE 4
-ripetizione fase precedente per i restanti ordini.
-scavo fino a quota fondo scavo.
FASE 5
-esecuzione dei consolidamenti per il concio d'attacco secondo la geometria di progetto.
-esecuzione degli eventuali drenaggi al contorno.
FASE 6
-realizzazione carpenteria metallica per dima.
-realizzazione dima d'attacco.

LEGENDA

P.S.	Piano di scavo
P.R.	Piano rabbattimento
P.C.	Piano dei centri

N / Scala 1:200

SEZIONE A-A

SCALA 1 : 100

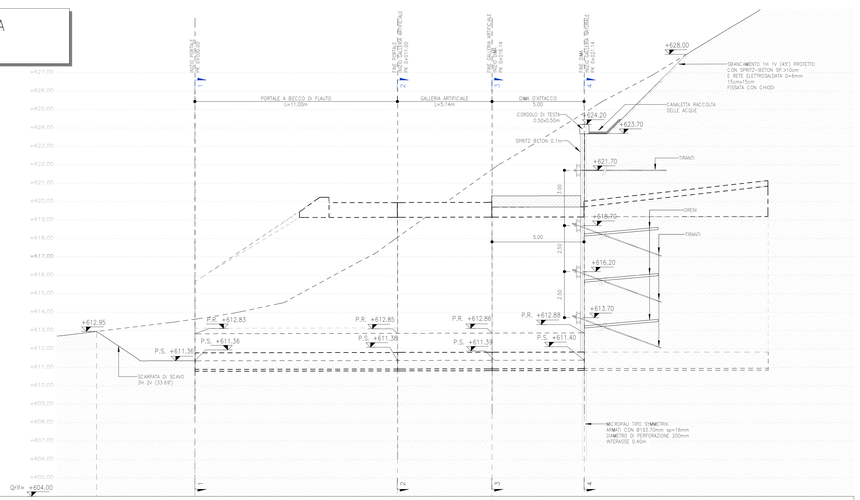

SEZIONI		1	2	3	4
QUOTE	PROGETTO	+612.95	+612.83	+612.85	+612.86	+612.87
	TERRENO	+612.95	+613.60	+618.08	+621.75	+624.83
DIST. PARZIALI		5.36	11.00	5.14	5.00	
DIST. PROGRESSIVE		0.00	11.00	16.14	21.14	

SCHEMA PLANIMETRICO

SCALA 1 : 200

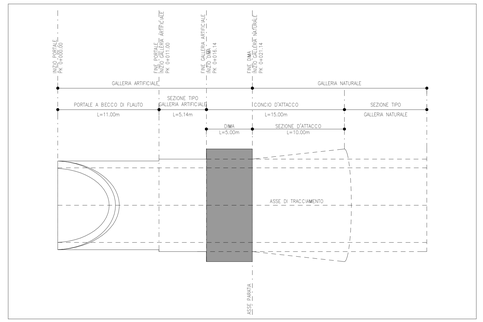

COMMITTENTE:

RFI RETE FERROVIARIA ITALIANA
GRUPPO FERROVIE DELLO STATO ITALIANE

DIREZIONE LAVORI:

ITALFERR
GRUPPO FERROVIE DELLO STATO ITALIANE

APPALTATORE:

webuild — Impleni
CONSORZIODOLOMITI

PROGETTAZIONE:

MANDATARIA: SWS

MANDANTI: PINI GRUPPO — GDP GEOPINI — LEITNER — SISTEMI INGEGNERIA

IL DIRETTORE DELLA PROGETTAZIONE:
Ing. Paolo Cucino
Responsabile Ingegneria fra le sole Prestazioni Specialistiche
ORDINE DEGLI INGEGNERI DELLA PROVINCIA DI TRENTO
INGEGNERE ALBO N° 2248

PROGETTO ESECUTIVO

PROGETTAZIONE ESECUTIVA ED ESECUZIONE DEI LAVORI DI REALIZZAZIONE DEL LOTTO 1 DEL QUADRUPLICAMENTO DELLA LINEA FERROVIARIA FORTEZZA - VERONA TRATTA "FORTEZZA – PONTE GARDENA"

DISEGNO
08 - GALLERIE
L-FINESTRA CHIUSA
Imbocco
Fase provvisoria - Planimetria e profilo longitudinale

APPALTATORE
IL DIRETTORE TECNICO
Ing. Paolo Cucino

SCALA: Come indicato

COMMESSA	LOTTO	FASE	ENTE	TIPO DOC.	OPERA/DISCIPLINA	PROGR.	REV.
IB0U	1A	E	ZZ	L9	GA0500	001	B

Rev.	Descrizione	Redatto	Data	Verificato	Data	Approvato	Data	Autorizzato Data
A	Emissione	M.Ingianni	18/10/21	A.Angori	19/10/21	D.Buttafoco Dolonidi	20/10/21	
B	Rev. a seguito di istruttoria ITF IB0U-RV-0000000054	M. Ingianni	21/12/21	A.Valente	22/12/21	D.Buttafoco Dolonidi	23/12/21	

File: IB0U1AEZZL9GA0500001B.dwg — n. Elab.: