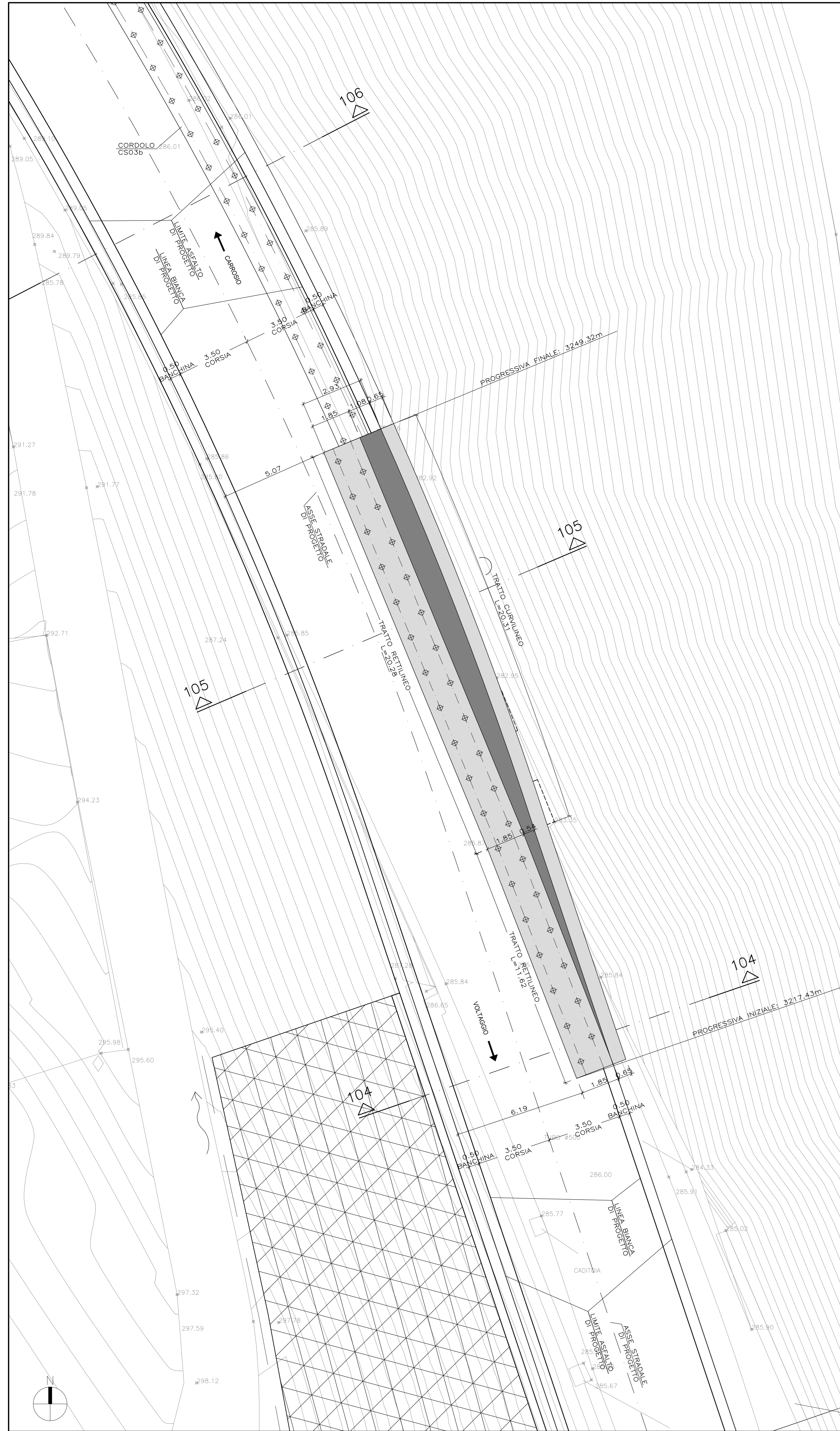
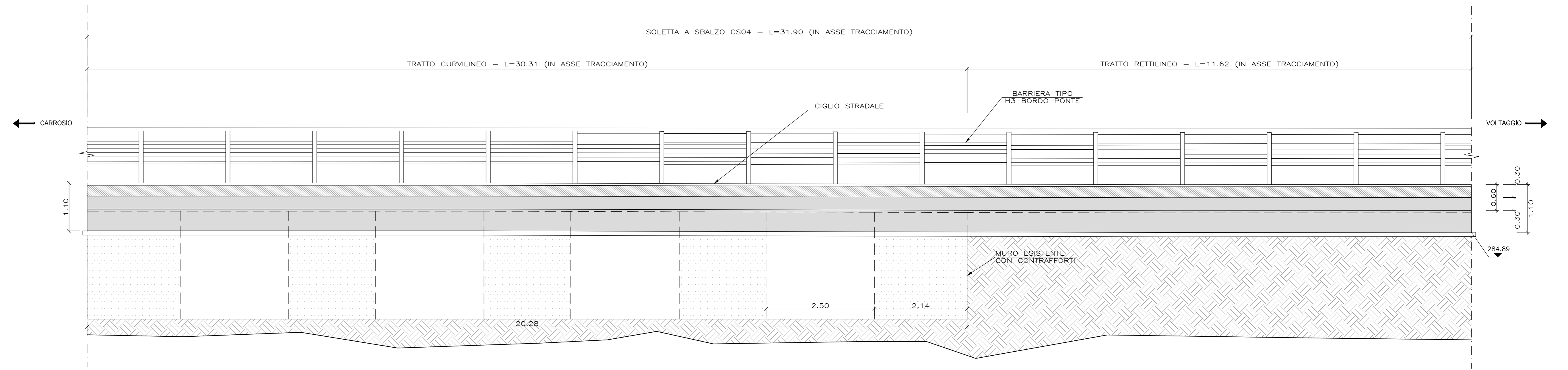


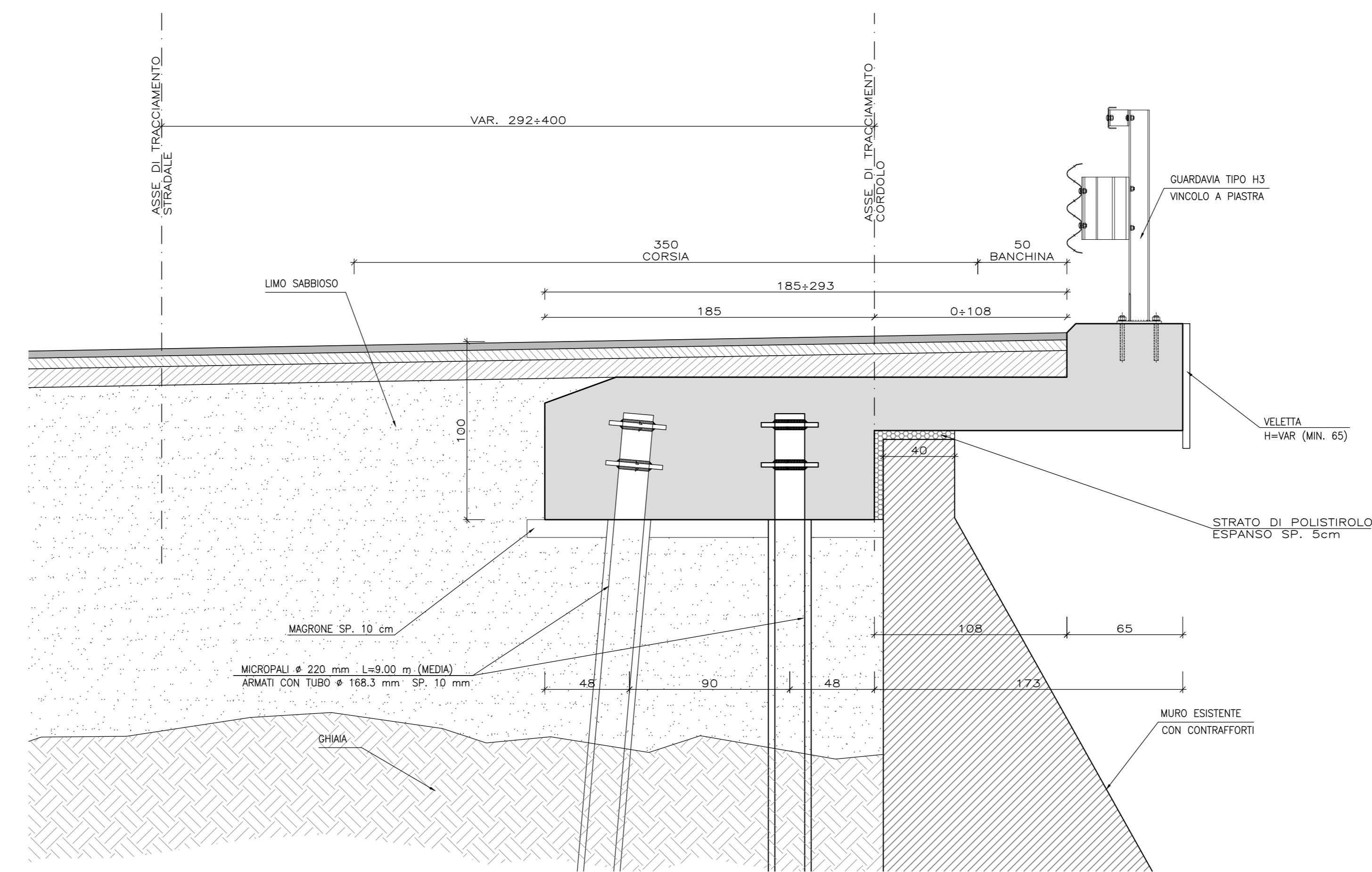
PIANTA
Scala 1:100



PROFILO IN ASSE TRACCIAMENTO
Scala 1:50

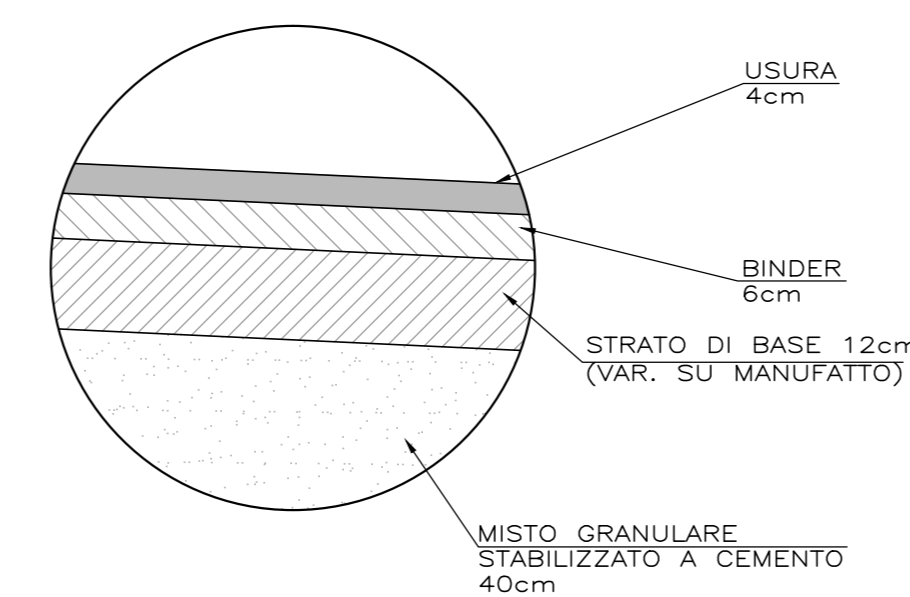


SEZIONE TRASVERSALE
Scala 1:20



NOTE:
- IL CORDOLO SARÀ ESEGUITO CON DEVIAZIONE DEL TRAFFICO A SENSO UNICO ALTERNATO SU CORSIA UNICA LATO MONTE.
- PER INTERFERENZA CON OPERE IMPIANTISTICHE VEDI TAVOLE SPECIFICHE

DETTAGLIO PAVIMENTAZIONE
Scala 1:10



COMMITTENTE:
RFI
RETE FERROVIARIA ITALIANA
GRUPPO FERROVIE DELLO STATO ITALIANO

ALTA SORVEGLIANZA:
ITALFERR
GRUPPO FERROVIE DELLO STATO ITALIANO

GENERAL CONTRACTOR:
Cociv
Consorzio CoRegamenti Integrati Valchi

INFRASTRUTTURE FERROVIARIE STRATEGICHE DEFINITE DALLA LEGGE OBIETTIVO N.443/01
TRATTA A.V./A.C. TERZO VALICO DEI GIOVI
PROGETTO ESECUTIVO

Adeguamento S.P. 160 di Val Lemme
Allargamento piattaforma con cordolo CS04 - Assieme

COMMISSA	LOTTO	FASE	ENTE	TIPO DOC.	OPERADISCIPLINA	PROGE.	REV.
I G 5 1	0 1	E	C V	B Z	N V 1 5 0 X	0 2 1	A

Rev.	Descrizione emissione	Redatto	Data	Verificato	Data	Progettista	Data	IL PROGETTISTA
A00	Prima emissione	PR	19/09/12		21/09/12	E. Pagan	25/09/12	Ing. E. GHISLANDI

Nome Fir: 125101 e CUI: 02481110001001400
CUI: F51H500000008