IMPIANTI DI UTENZA PER LA CONNESSIONE A 132 kV
DELL'IMPIANTO DI PRODUZIONE DA FOTOVOLTAICO

"Lagosanto SOLAR S.R.L."

codice rintracciabilità 323112845

UBICATO NEI COMUNI DI COMACCHIO E LAGOSANTO
PROVINCIA DI FERRARA

LINEA ELETTRICA SOGGETTA AD AUTORIZZAZIONE AI SENSI DELLA LEGGE 23 FEBBRAIO 1993, N. 10 RECANTE "NORME IN MATERIA DI OPERE RELATIVE A LINEE ED IMPIANTI ELETTRICI FINO A 150.000 VOLT.", DELEGA FUNZIONI AMMINISTRATIVE", D. 616

OPERE ACCESSORIE ALL'IMPIANTO DI PRODUZIONE ENERGIA A FONTE SOLARE

PROGETTO DEFINITIVO

Impianto di Utenza - Linea 30 kV

"CP Lagosanto Solar-Campo Fotovoltaico Lagosanto"

Interferenza n. I3 - Canale Irrigatore Ponti

IDENTIFICAZIONE ELABORATO

Livello progr.	Cod. rintracciabilità	N° elaborato	N° foglio	Tot. fogli	NOME FILE	DATA	SCALA
PD	323112845	624	1	7	PD_624	Novembre 2022	1:25'000

REVISIONI

REV.	DATA	DESCRIZIONE	ESEGUITO	VERIFICATO	APPROVATO
01	14/11/22	PROGETTO DEFINITIVO	Nivolaso F.	Pol Stefo	Pol Stefo

PROGETTAZIONE:

Ordine degli Ingegneri della Provincia di Ferrara
Dott. Ing. Nivolaso F. Sez. A 1134

PROGETTISTA

Ordine degli Ingegneri della Provincia di Ferrara
Dott. Ing. Pol Stefo Sez. A 1135

IL DIRETTORE TECNICO

GESTORE RETE ELETTRICA

FIRMA PER BENESTARE

RICHIEDENTE
LAGOSANTO SOLAR S.R.L.
Viale Giulio Cesare, 14/B - 24124 Bergamo
P.IVA 03710040303

FIRMA PER BENESTARE

Proprietà riservata. Vietata la riproduzione o la divulgazione senza autorizzazione

I3

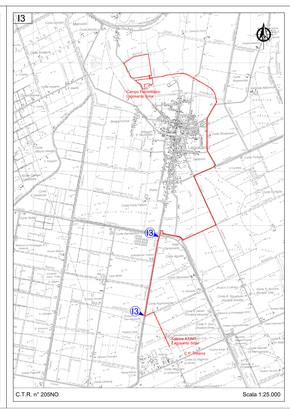

C.T.R. n° 205NO

Scala 1:25.000

I3

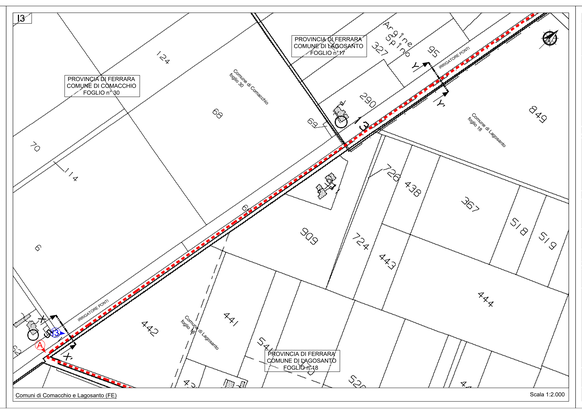

Comuni di Comacchio e Lagosanto (FE)

Scala 1:2.000

I3

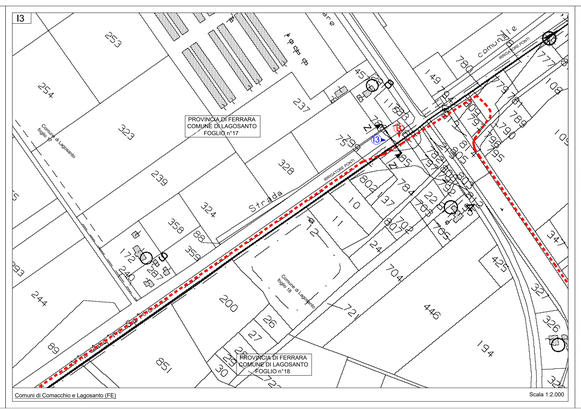

Comuni di Comacchio e Lagosanto (FE)

Scala 1:2.000

I3

PARALLELISMO IRRIGATORE PONTI IN SCAVO A CIELO APERTO
TRATTO A-B

SEZIONE X-X'

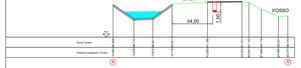

SEZIONE Y-Y'

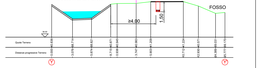

SEZIONE Z-Z'

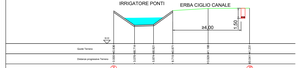

Sezione tipica di posa



Misure in centimetri

SCALA 1:200

FUORI SCALA

I3

CARATTERISTICHE TECNICHE

L'INTERFERENZA RAPPRESENTATA NEL DISEGNO
AVRA' LE SEGUENTI CARATTERISTICHE:

	PARALLELISMO	PARALLELISMO	PARALLELISMO
PROGETTO IN OGGETTO	SEZ.X-X'	SEZ.Y-Y'	SEZ.Z-Z'
TRATTO	A B	A B	A B
PROTEZIONE CON BAULETTO in cls	NO	NO	NO
DIMENSIONI TUBO E TIPO	2X2000mm PVC	2X2000mm PVC	2X2000mm PVC
PROFONDITA' CAVIDOTTO	>1 m	>1 m	>1 m
METODO DI POSA	SCAVO A CIELO APERTO	SCAVO A CIELO APERTO	SCAVO A CIELO APERTO
DISTANZA TRA IL CIGLIO DEL CORSO D'ACQUA ED IL CAVIDOTTO	>4 m	>4 m	>4 m
DISTANZA TRA IL FONDO DELL'ALVEO DEL CORSO D'ACQUA ED IL CAVIDOTTO	-------	-------	-------
DISTANZA TRA IL PIANO TANGENTE INFERIORE DEL CONDOTTO AL PIANO TANGENTE SUPERIORE DEL CAVIDOTTO	-------	-------	-------
PROTEZIONE DUE ALTRE LINTERFERENZE	-------	-------	-------
LUNGHEZZA INTERFERENZA	1470.0 m	1470.0 m	1470.0 m
CONDUTTORI			
MATERIALE	Alluminio	Alluminio	Alluminio
NUMERO DI TERNE	2	2	2
SEZIONE CADAUNO	3x1x240 mmq	3x1x240 mmq	3x1x240 mmq
ISOLAMENTO	POLIETILENE RETICOLATO (XLPE) SOTTO GUAINA IN PVC O XLPE	POLIETILENE RETICOLATO (XLPE) SOTTO GUAINA IN PVC O XLPE	POLIETILENE RETICOLATO (XLPE) SOTTO GUAINA IN PVC O XLPE

NOTE

L'INTERFERENZA E' IN TUTTO RISPONDENTE ALLE DISPOSIZIONI DELLE
VIGENTI LEGGI SARA' REALIZZATA SECONDO LE REGOLE DELLA BUONA TECNICA.