

COMUNE DI LAGOSANTO - COMACCHIO

Progetto Elettrico

Per. Ind. Massimo Ghesini
Ing. Francesco Piergiovanni



Progetto Linea Elettrica

Geom. Stelio Poli
Ing. Chiara Baldi
Geom. Valentina Cristofori

polienergiesurl

Ambiente

Ing. Roberta Mazzolani
Ing. David Negrini

Studio Associato Ne.Ma
Ingegneria Ambiente Sicurezza

Via Confine 24/a - 48015 Cervia (RA)
P.IVA 02653670394

Geologia e Acustica

Dott.ssa Giulia Bastia
Dott. Maurizio Castellari
Dott.ssa Marta Cristiani



Progetto Strutturale

Ing. Gianluca Ruggi



Progetto Architettonico

Arch. Antonio Gasparri
Arch. Andrea Ricci Bitti

Collaboratori

Arch. Isabella Cevolani
Arch. Martina Cortesi
Arch. Agnese Di Tirro
Arch. Beatrice Mari
Arch. Francesco Ricci Bitti
Arch. Valeria Tedaldi
Arch. Cecilia Venieri
Dott. Cristian Griguoli



REALIZZAZIONE IMPIANTO FOTOVOLTAICO A TERRA SU AREA IDONEA AI SENSI DEL D.lgs. 199/2021 comma 8 lettera c-ter) E c-quater) DI POTENZA DI PICCO PARI A 27,036 MWp E POTENZA NOMINALE PARI A 21,600 MW UBICATO IN PROSSIMITA' DELLA STRADA PROVINCIALE 32 NEL COMUNE DI LAGOSANTO

COMMITTENTE: LAGOSANTO SOLAR S.R.L.

p.IVA 02715640393

Legale rappresentante: **Rametta Paolo Giovanni**

C.F. RMTPGV68P25Z404N

PROGETTISTA: Ingegnere David Negrini

C.F. NGRD72E08H199E

Ingegnera **Roberta Mazzolani**

C.F. MZZRRT81S45C265D

N. ELABORATO

13

ELABORATO

**PRIME INDICAZIONI SICUREZZA
DI CANTIERE**

SCALA

RIFERIMENTO PRATICA

IMPIANTO LAGOSANTO

DATA

30/11/2022

REVISIONE

General contractor

PROTESA
A COMPANY OF SACMI

Protesa spa

Via Ugo la Malfa n.24 Imola 40026 (BO)

telefono 0542 644069 mail info@protesa.net sito www.protesa.net

Proprietà riservata. È vietata la riproduzione totale e parziale e/o la comunicazione a terzi del presente elaborato e calcolo ad esso relativo che non siano espressamente autorizzate.

In mancanza di rispetto gli interessati si riservano il diritto di procedere a termini di legge.

file Sezioni e planimetria invarianza_BUONO.dwg

Indice generale

1	PREMESSA.....	3
1.1	UBICAZIONE.....	3
2	STRUTTURA DEL PSC.....	4
3	ARGOMENTI DEL PSC.....	5
3.1	Elemento costitutivi del PSC.....	6
3.2	Elementi conclusivi del PSC.....	6
4	FASI SUCCESSIVE ALLA PROGETTAZIONE DEFINITIVA.....	7
4.1	FASE DI PROGETTAZIONE DEFINITIVA DEL PROGETTO.....	7
4.2	PRIMA DELL'ESECUZIONE DEI LAVORI.....	7
5	INPUT PRELIMINARI PER LA REDAZIONE DEL PSC.....	10
5.1	ALLESTIMENTO AREA DI CANTIERE.....	10
5.2	PREPARAZIONE DELLE AREE DI INTERVENTO.....	12
5.3	PREPARAZIONE DELLE AREE DI INTERVENTO.....	12
5.4	DISPOSITIVI DI PROTEZIONE INDIVIDUALI (DPI).....	13
5.5	FATTORI ESTERNI CHE COMPORTANO RISCHI PER IL CANTIERE.....	13
5.6	ORGANIZZAZIONE IN CASO DI EMERGENZA.....	15
6	VALUTAZIONE PRELIMINARE PER LA STIMA DEI COSTI.....	17

1 PREMESSA

Il Presente documento è redatto quale allegato alla documentazione necessaria all'avvio del procedimento di VIA Nazionale relativo ad un impianto fotovoltaico a terra di potenza di picco pari 27,036 MWp e potenza nominale pari a 21,6 MW da realizzarsi in Comune di Lagosanto (FE).

L'impianto sarà del tipo Grid Connected e l'energia elettrica prodotta sarà ceduta completamente in rete, con allaccio in Media Tensione alla Rete Elettrica Nazionale.

Il Produttore e Soggetto Responsabile, è la Lagosanto S.r.l., con Sede Legale in vicolo Gabbiani n.30 – 48121 Ravenna (RA). Le Aree sulle quali è prevista l'installazione del campo fotovoltaico sono già nella disponibilità della proponente. La denominazione dell'impianto, è "Lagosanto".

1.1 UBICAZIONE

L'impianto fotovoltaico di progetto, di potenzialità pari a 27,036 MWp, è ubicato in Comune di Lagosanto.

L'impianto fotovoltaico si sviluppa su terreni agricoli/industriali individuati al catasto terreni del Comune di Lagosanto, per una superficie complessiva pari a circa 23,73 Ha.

Oltre alla realizzazione del campo fotovoltaico il progetto prevede anche la realizzazione dell'elettrodotto di Media Tensione, interrato per la connessione alla rete elettrica nazionale.

L'elettrodotto ha lunghezza complessiva pari a circa 8 km e si sviluppa in prevalenza su strada con installazione interrata.

E' inoltre prevista la realizzazione di una cabina di trasformazione MT/AT ubicata in comune di Comacchio in prossimità della cabina primaria di E-distribuzione denominata Volania al cui interno dovrà essere realizzato un nuovo stallo.

2 STRUTTURA DEL PSC

Il presente documento fornisce le prime indicazioni e disposizioni per la stesura del Piano di Sicurezza e di coordinamento (di seguito indicato anche solo “PSC”) incentrate, in particolare, sul metodo per la redazione del documento stesso, nonché i relativi argomenti di trattazione, relativamente al progetto di realizzazione di un impianto fotovoltaico finalizzato sia alla produzione di energia elettrica tramite la tecnologia solare fotovoltaica.

Le opere previste a progetto consistono in:

- Delimitazione delle Aree di Cantiere e delle Aree destinate alla costruzione dell’impianto fotovoltaico;
- Preparazione delle aree destinate alla costruzione dell’impianto fotovoltaico mediante pulizia e livellamento delle aree oggi destinate ad uso agricolo;
- Costruzione e messa in esercizio dell’impianto fotovoltaico;

Nel corso della fase di progettazione esecutiva, le indicazioni e le disposizioni ivi raccolte dovranno essere approfondite, anche con la redazione di specifici elaborati, fino alla stesura finale del Piano di Sicurezza e di Coordinamento e del fascicolo dell’Opera così come previsto dalla vigente normativa (Art. 91 comma 1 lettera “a” e “b” del D.Lgs 81/2008).

Il PSC sarà costituito da una relazione tecnica e prescrizioni correlate alla complessità dell’opera da realizzare e alle eventuali fasi critiche del processo di costruzione, atte a prevenire o ridurre i rischi per la sicurezza e la salute dei lavoratori, ivi compresi i rischi particolari di cui all’allegato XI, nonché la stima dei costi di cui al punto 4 dell’allegato XV del D. Lgs. 81/2008.

Il PSC sarà corredato da tavole esplicative di progetto, relative agli aspetti della sicurezza, comprendenti, fra le altre cose, anche una planimetria con l’organizzazione del cantiere. I contenuti del PSC e l’indicazione della stima dei costi della sicurezza saranno riferiti all’allegato XV del D.Lgs. 81/2008.

Nella prima parte del PSC saranno trattati argomenti che riguardano le prescrizioni di carattere generale, anche se concretamente legate al progetto che si deve realizzare. Tali prescrizioni dovranno adattarsi di volta in volta alle specifiche esigenze del cantiere stesso durante l’esecuzione.

Nella seconda parte del PSC, invece, saranno trattati argomenti che riguardano il Piano dettagliato della sicurezza per fasi di lavoro che nasce da un Programma di esecuzione dei lavori: questa sezione rappresenta uno scenario plausibile, ma preliminare, di come verranno eseguiti in seguito i lavori da parte dell’Appaltatore.

Al Cronoprogramma ipotizzato saranno collegate delle procedure operative per le fasi più significative dei lavori e delle schede di sicurezza collegate alle singole fasi lavorative programmate, con l’intento di evidenziare le misure di prevenzione dei rischi simultanei risultanti dall’eventuale presenza di più imprese (o Ditte) e di prevedere l’utilizzo di impianti comuni, mezzi logistici e di protezione collettiva.

Concludono il PSC le indicazioni alle imprese per la corretta redazione del Piano Operativo di Sicurezza (POS).

3 ARGOMENTI DEL PSC

La prima parte del PSC sarà dedicata a prescrizioni di carattere generale che, in particolare, saranno focalizzate sui seguenti punti:

- Premessa del Coordinatore per la sicurezza;
- Modalità di presentazione di proposte di integrazione o modifiche da parte dell'impresa esecutrice al Piano di Sicurezza redatto dal Coordinatore per la Progettazione;
- Piano di sicurezza redatto dal Coordinatore per la progettazione;
- Obbligo alle Imprese di redigere il Piano operativo di sicurezza complementare e di dettaglio;
- Elenco dei numeri telefonici utili in caso di emergenza;
- Quadro generale con i dati necessari alla Notifica (da inviare all'organo di vigilanza territorialmente competente, da parte del Committente);
- Struttura Organizzativa Tipo richiesta all'Appaltatore (Impresa Esecutrice dei Lavori);
- Referenti per la sicurezza richiesti all'Appaltatore (impresa Esecutrice dei Lavori);
- Requisiti richiesti per eventuali ditte Subappaltatrici;
- Requisiti richiesti per eventuali Lavoratori autonomi;
- Verifiche richieste dal Committente;
- Documentazioni riguardanti il Cantiere nel suo complesso (da custodire presso gli uffici del cantiere a cura dell'Appaltatore);
- Descrizione dell'Opera da Eseguire, con riferimenti alle Tecnologie ed ai Materiali Impiegati;
- Aspetti di carattere generale in funzione della sicurezza e Rischi ambientali;
- Considerazioni sull'Analisi, la Valutazione dei rischi e le procedure da seguire per l'esecuzione dei lavori in sicurezza;
- Tabelle riepilogative di analisi e valutazione in fase di progettazione della sicurezza. Rischi derivanti dalle attrezzature;
- Modalità di attuazione della valutazione del rumore;
- Organizzazione logistica del Cantiere;
- Pronto Soccorso;
- Sorveglianza Sanitaria e Visite mediche;
- Formazione del Personale;
- Protezione collettiva e dispositivi di protezione personale (DPI);
- Segnaletica di sicurezza;
- Norme Antincendio ed Evacuazione;

- Coordinamento tra Impresa, eventuali Subappaltatori e Lavoratori autonomi;
- Attribuzione delle responsabilità, in materia di sicurezza del cantiere;
- stima dei costi della sicurezza
- elenco della legislazione di riferimento.

3.1 Elemento costitutivi del PSC

La seconda parte del PSC, invece, dovrà comprendere nel dettaglio: prescrizioni, tempistica e modalità di tutte le fasi lavorative. Entrando più nel dettaglio, in tale sezione dovranno essere debitamente sviluppati i seguenti punti:

- Analisi delle lavorazioni suddivise per fasi con individuazione, per ogni lavorazione, delle macchine, degli addetti e dei DPI necessari;
- Analisi dei rischi nelle lavorazioni e relative misure preventive e protettive;
- Analisi dei rischi e delle misure protettive delle attrezzature e delle macchine utilizzate;
- Procedure comuni a tutte le opere provvisoriale;
- Distinzione delle lavorazioni per aree;
- Cronoprogramma dei lavori con analisi dei rischi e delle relative misure preventive per sovrapposizioni spaziali/temporali delle attività lavorative.

3.2 Elementi conclusivi del PSC

Il PSC dovrà prevedere infine, l'organizzazione del Servizio di pronto soccorso, antincendio ed evacuazione dei lavoratori. Le misure relative alla gestione del primo soccorso, antincendio ed evacuazione, definite in modo specifico per il cantiere e per le attività in esso svolte, dovranno inoltre recepire le prescrizioni dei Piani di Emergenza Interni ed Esterni ove presenti. In particolare, in caso di infortunio od emergenze in cantiere, dovrà sempre essere informato il servizio di gestione delle emergenze dello stabilimento stesso: tuttavia, la gestione in campo delle emergenze, dovrà essere in capo alle maestranze del cantiere deputate a questo compito, le quali dovranno, ove necessario, allertare V.V.F. e pronto soccorso.

4 FASI SUCCESSIVE ALLA PROGETTAZIONE DEFINITIVA

4.1 FASE DI PROGETTAZIONE DEFINITIVA DEL PROGETTO

Il Committente o il Responsabile dei Lavori (RdL), contestualmente all'affidamento dell'Incarico di progettazione dell'Opera, dovrà designare un coordinatore per la Progettazione (ai sensi del D.Lgs. 81/2008, art.90 comma 3) con il compito di redigere il PSC (ai sensi del D.Lgs. 81/2008, art.100 comma 1).

4.2 PRIMA DELL'ESECUZIONE DEI LAVORI

Committente o il Responsabile dei Lavori (RdL):

- Prima dell'affidamento dei lavori, dovrà designare il Coordinatore per la Sicurezza in fase di Esecuzione (CSE) (ai sensi del D.Lgs. 81/2008, art.90 comma 4);
- Verifica l'idoneità tecnico-professionale delle Imprese esecutrici e dei Lavoratori Autonomi (ai sensi del D.Lgs. 81/2008, art. 90, comma 9, lett. a);
- Richiede alle imprese esecutrici una dichiarazione sull'organico medio annuo, distinto per qualifica, corredato dagli estremi delle denunce dei lavoratori effettuate all'INPS, INAIL e casse edili da una dichiarazione relativa al contratto collettivo applicato ai lavoratori dipendenti (ai sensi del D.Lgs. 81/2008, art. 90, comma 9, lett. b);
- trasmette alla A.S.L. ed alla Direzione Provinciale del Lavoro la Notifica Preliminare elaborata conformemente all'Allegato XII (ai sensi del D.Lgs. 81/2008, art. 99, comma 1);

L'Appaltatore dovrà provvedere a consegnare la seguente documentazione (quella applicabile alla tipologia di lavoro da realizzare):

- Piano Operativo di Sicurezza, obbligo stabilito dall'Art. 29, comma 4, del D.Lgs. 81/2008 (Valutazione dei Rischi);
- Piano di Montaggio Uso e Smontaggio (PiMUS) con allegato il progetto e lo schema esecutivo di montaggio (obbligo stabilito dall'Art. 134, comma 1, del D.Lgs. 81/2008);
- Autorizzazione Ministeriale All'impiego del ponteggio metallico (obbligo stabilito dall'Art. 134, comma 1, del D.Lgs. 81/2008);
- libretti di matricola degli apparecchi di sollevamento di portata superiore a 200 Kg completi dei verbali di verifica periodica (art. 71 del D.Lgs. 81/08);
- dichiarazione di conformità dell'impianto elettrico, di quello di terra e di quello contro le scariche atmosferiche (D.M. 37/08 e D.P.R. 462/01);
- Verbale di verifica periodica (Biennale) dell'Impianto Elettrico di terra e di quello contro le scariche Atmosferiche (D.P.R. 462/01);
- verbali di verifica periodica e/o straordinaria dei ponteggi metallici;

- verbali di verifica periodica di tutte le macchine e attrezzature soggette a tale obbligo;
- copia di eventuali deleghe in materia di sicurezza;
- copia del certificato di conformità delle macchine e relativi libretti di uso e manutenzione; copia delle lettere di consegna dei tesserini di riconoscimento;
- copia della nota di consegna dei DPI agli operai con obbligo di utilizzo;
- documento unico di regolarità contributiva (D.U.R.C.);
- copia di eventuali subappalti;
- copia di consultazione per il Rappresentante dei Lavoratori per la Sicurezza (RLS) o per il Rappresentante per la Sicurezza Territoriale (RLST) in merito al PSC e al POS;
- Documentazione comprovante l'Avvenuta trasmissione del POS al CSE o all'Impresa affidataria;

Se non Allegati al POS:

- Nota di designazione del Responsabile del Servizio di Prevenzione e Protezione (RSPP) con relativa accettazione;
- Nota di designazione dell'addetto al Servizio di Prevenzione e Protezione (ASPP) con relativa accettazione;
- nota nomina del Medico Competente (MC) con relativa accettazione;
- designazione lavoratori addetti alla gestione delle emergenze;
- documentazione inerente la formazione degli addetti alla gestione delle emergenze; attestazione di idoneità alla mansione specifica di tutti gli operai;
- documentazione attestante l'avvenuta formazione, in collaborazione con gli organismi bilaterali, di tutti gli operai, preposti e dirigenti;
- documentazione attestante l'avvenuta formazione sull'utilizzo dei D.P.I. di 3° categoria (e.g. cinture di sicurezza) e otoprotettori;
- documentazione attestante l'avvenuta formazione degli addetti a macchine complesse (gruisti, carrellisti, etc.);
- documentazione attestante l'avvenuta formazione degli operai;
- documentazione attestante l'avvenuta formazione del/dei RLS;
- schede di sicurezza delle sostanze e preparati pericolosi.

alle Imprese ed al Committente le inosservanze alle leggi sulla sicurezza, al PSC ed al POS (c. 1, lett.e) sospende le Fasi lavorative che ritiene siano interessate da pericolo grave ed imminente (c. 1, lett. f);

L'Appaltatore nei confronti delle imprese subappaltatrici (D.Lgs 81/2008, art. 97), invece dovrà:

- verificare l'idoneità tecnico-professionale delle imprese esecutrici anche mediante l'iscrizione

alla C.C.I.A.A.;

- verificare il rispetto degli obblighi INPS - INAIL;
- trasmettere il proprio POS alle Ditte subappaltatrici;
- verificare che esse abbiano redatto il proprio POS e ne consegna una copia anche al CSE; coordina gli interventi di protezione e prevenzione.

Il Datore di Lavoro dell'Appaltatore (D.Lgs 81/2008, art. 97) oltre a quanto previsto dalle Imprese esecutrici dovrà aver disponibile:

- documentazione attestante l'avvenuta valutazione del POS;
- documentazione attestante l'avvenuta trasmissione al CSE dei POS delle Imprese esecutrici;
- documentazione attestante eventuali provvedimenti in materia di sicurezza adottati nei confronti delle imprese esecutrici;
- documentazione comprovante l'avvenuta trasmissione del PSC alle imprese esecutrici e ai lavoratori;
- verifica dei requisiti tecnico-professionali delle imprese esecutrici e dei lavoratori autonomi;
- trasmissione della verifica di cui al punto precedente al committente o al responsabile dei lavori.

5 INPUT PRELIMINARI PER LA REDAZIONE DEL PSC

L'intervento consiste nella realizzazione di un impianto fotovoltaico a terra costituito da strutture in acciaio preposte al sostegno dei pannelli fotovoltaici. Tali strutture saranno infisse nel terreno (si prevede l'infissione dei montanti).

L'impianto sarà ultimato da un insieme di apparecchiature che consentono di trasformare direttamente l'energia solare in energia elettrica e sarà connesso alla rete del Gestore.

In particolare l'impianto è costituito dai seguenti componenti:

- Modulo FV
- Inverter
- Cabine di trasformazione e consegna energia elettrica, trasformano l'energia elettrica da BT a MT
- Cabina AT/MT: è una stazione di trasformazione, lato utente, che consente di trasformare l'energia prodotta da 30 kV a 132 kV. Da questa cabina parte l'elettrodotto interrato che collega l'impianto di produzione alla rete AT di distribuzione
- Misuratori di energia

Tali lavorazioni saranno sviluppate secondo le FASI lavorative di seguito riportate.

Tali opere saranno accompagnate da una serie di opere minori necessarie a garantire la sicurezza dell'impianto (recinzioni, sistemi di controllo e vigilanza) e a garantire la mitigazione dell'impatto ambientale dell'impianto sull'ambiente circostante (messa a dimora di nuove essenze arboree).





5.1 ALLESTIMENTO AREA DI CANTIERE

In questa fase, costituite dalle attività necessarie all'allestimento dell'area di cantiere si prevede:

- a) Rimozione vegetazione esistente;
- b) La realizzazione della recinzione dell'area destinata ai baraccamenti ed al deposito dei materiali in pannelli metallici tipo orso grill ;
- c) La realizzazione delle aree per baracche di cantiere;
- d) L'individuazione delle aree per lo stoccaggio dei materiali e la sosta dei mezzi operativi.
- e) La realizzazione della viabilità di cantiere.

L'intera area interessata dall'intervento dovrà essere delimitata da un'adeguata recinzione, da segnaletica verticale ed i varchi di accesso, dovranno essere dotati di sbarre orizzontali. Le sezioni interne alle aree di cantiere adibite a specifiche lavorazioni dovranno essere opportunamente delimitate da barriere mobili/transenne e/o nastro segnaletico, nonché segnalate da apposita cartellonistica indicante obblighi e divieti.

In particolare, è prevista la predisposizione in tutta l'area di cantiere di almeno la seguente segnaletica:

Tipologia di segnaletica	Dove	Segnali/Note
Cartello di cantiere	In corrispondenza dell'ingresso principale	A cura impresa affidataria/eeutrice
Prescrittiva	In ogni ingresso	 E' OBBLIGATORIO USARE I MEZZI DI PROTEZIONE PERSONALE IN DOTAZIONE A CIASCUNO
Divieto	In ogni ingresso	
Avvertimento	In ogni accesso lungo la recinzione	 PERICOLO DI CADUTA
Emergenza	In corrispondenza dei presidi	 ESTINTORE N. ... CASSETTA DI PRONTO SOCCORSO

	<p>In caso di più lavorazioni in contemporanea (con un conseguente scenario di rischi aumentato), dovrà essere apposta della segnaletica specifica conforme ai requisiti dell'Allegato XXV D.Lgs. 81/08, allo scopo di:</p> <ul style="list-style-type: none"> • Avvertire di un rischio o di un pericolo le persone esposte; • Prescrivere determinati comportamenti necessari ai fini della sicurezza; • Fornire altre indicazioni in materia di prevenzione e sicurezza.
---	--

Tabella 1: Segnaletica minima di cantiere

A ridosso delle aree di intervento in prossimità di viabilità pubblica e con facile accesso verrà realizzata un'area di servizio di cantiere per il deposito dei materiali, la sosta dei veicoli, deposito temporaneo dei rifiuti di cantiere (imballaggi, materiali di scarto, etc.), mediante la posa in opera di cassoni per la raccolta differenziata dei rifiuti ingombranti (carta e cartone, plastica, legno, etc.), e di cassonetti per la raccolta di rifiuti civili (organico, indifferenziato, vetro). L'Appaltatore dovrà provvedere allo smaltimento dei rifiuti nell'ambito delle responsabilità/competenze previste dal Contratto d'Appalto.

L'accesso all'area di cantiere avverrà tramite nuovi ingressi sulle strade provinciali 53 e 32.

Dal momento che l'intero sito risulta già servito da viabilità pubblica, non si segnala la necessità di realizzare opere provvisorie quali ponti o attraversamenti carrabili.

L'accesso di ogni mezzo per la fornitura di materiali in cantiere dovrà essere accompagnato dal capocantiere/preposto o persona delegata, dall'ingresso fino al punto di scarico, analogamente per il percorso di uscita.

Durante la fase di cantiere, la viabilità interna al sito, di adeguamento, dovrà essere mantenuta sempre umida al fine di contrastare lo svilupparsi di polveri al passaggio dei mezzi.

A servizio degli addetti alle lavorazioni dovranno prevedersi baraccamenti, dimensionati ed attrezzati tenendo conto del numero massimo di lavoratori contemporaneamente presenti in cantiere.

Non si prevede l'illuminazione notturna delle aree di lavoro né dall'area di stoccaggio dei materiali e dei baraccamenti, a meno che non si verifichi l'esigenza di effettuare attività durante le ore notturne. Si prevede inoltre la realizzazione di una guardiania per il controllo degli accessi all'area di cantiere oltre alla predisposizione di un servizio di vigilanza notturna e nei giorni di non operatività del cantiere.

5.2 PREPARAZIONE DELLE AREE DI INTERVENTO

In questa fase sono previste tutte le attività relative alla preparazione delle aree per le successive lavorazioni di realizzazione dei campi fotovoltaici prevedendo:

- La rimozione della vegetazione esistente;
- La realizzazione della recinzione definitiva prevista a progetto di cantiere;
- L'eventuale livellamento e preparazione dei piani campagna per la successiva installazione dei pannelli fotovoltaici.

Preliminarmente alla realizzazione di tali interventi sarà di fondamentale importanza procedere con le seguenti attività:

- Bonifica bellica del sito;
- Verifica sottoservizi esistenti;
- Delocalizzazione e modifica della rete di irrigazione del Consorzio di Bonifica
- Protezione da contatti accidentali con linee elettriche aeree AT e MT presenti nell'area di impianto.

5.3 PREPARAZIONE DELLE AREE DI INTERVENTO

L'appaltatore provvederà all'apprestamento di tutte le utilities necessarie allo svolgimento dell'attività:

- Motogeneratori per energia elettrica;
- Serbatoi per acqua ad uso potabile/di servizio.

Per quanto riguarda gli impianti elettrici provvisori delle Imprese (compresi anche gli impianti di terra), a partire dal punto di consegna, dovranno essere realizzati dalle Imprese stesse in conformità alle Norme di buona tecnica, in particolare alla norma CEI 64-8, CEI 64-17.

Gli impianti elettrici di cantiere, in aggiunta, devono essere progettati e conformi (D.Lgs. 37/08) e presentare regolare denuncia agli Enti competenti (D.P.R. 462/01); in aggiunta, dovranno essere

posizionati in luoghi protetti da eventuali urti e danneggiamenti.

5.4 DISPOSITIVI DI PROTEZIONE INDIVIDUALI (DPI)

Tutti coloro che accederanno all'interno del cantiere (preposti, supervisori, lavoratori delle diverse imprese, lavoratori autonomi) dovranno essere dotati di tutti i DPI minimi previsti, quali:

- Casco/elmetto di protezione;
- Occhiali di sicurezza;
- Scarpe antinfortunistiche antiscivolo e antistatiche di sicurezza;
- Tuta trivalente
- Gilet alta visibilità.

Le Imprese dovranno indicare nel proprio POS gli ulteriori DPI specifici di mestiere in funzione delle lavorazioni di propria competenza.

5.5 FATTORI ESTERNI CHE COMPORTANO RISCHI PER IL CANTIERE

Nella tabella seguente vengono riportati i rischi esterni individuati in funzione del contesto in oggetto:

Relativamente all'analisi dei rischi legati alle lavorazioni specifiche previste in fase di cantiere, sarà effettuato un idoneo PSC.

5.5.1 *Condizioni climatiche*

Al fine di mitigare il rischio per la salute dei lavoratori legato alle alte temperature ($> 30^{\circ}\text{C}$ o temperature rigide), dovranno essere adottate le seguenti misure:

- Turnazione dei lavori, o attività all'esterno, o per lavori che dovessero utilizzare DPI tali da aumentare la sensazione di caldo;
- Prevedere delle zone di ombra dotate di apparecchi di distribuzione delle bevande.

Qualora si registrassero temperature eccessive, sarà prevista la sospensione temporanea dei lavori.

5.5.2 *Rischio di incendio/esplosione*

Il rischio esplosione sarà valutato nel PSC. Si evidenzia tuttavia che non saranno presenti sostanze esplosive e non si prevede l'utilizzo di apparecchiature a fiamma libera.

Ad ogni modo, in caso di lavorazioni in cui vengono generate scintille o inneschi, sarà obbligatorio sgombrare la zona da materiali potenzialmente combustibili. Il taglio di cavi elettrici dovrà essere eseguito con tronchesi piuttosto che con tagli a caldo.

Gli estintori dovranno essere posizionati anche nelle vicinanze di quadri elettrici, attrezzature dotate di motori endotermici (i.e. compressori, motogeneratori, motosaldatrici), le quali dovranno essere dotate di retina parafiamma in corrispondenza dei tubi di scarico.

5.5.3 Rischio rumore

Tutte le attività dovranno essere svolte con attrezzature e macchinari che riducano al minimo la propagazione del rumore: un'attenta valutazione del rumore con la corretta definizione dei DPI da adottare dovrà essere contenuta nei POS delle Ditte operanti in cantiere.

5.5.4 Rischio vibrazioni

Nell'utilizzo di attrezzature manuali e nella conduzione di mezzi d'opera semoventi, i lavoratori potranno essere esposti rispettivamente al rischio vibrazioni per quanto riguarda il sistema "mano-braccio" ed al sistema "corpo-intero".

A tale proposito, i datori di lavoro delle Imprese dovranno:

- Garantire l'efficienza delle attrezzature e dei mezzi;
- Far rispettare i valori di esposizione limite giornaliera dei propri dipendenti, ricorrendo se necessario, in funzione delle caratteristiche vibratorie di attrezzature e mezzi, alla turnazione del personale.

5.6 ORGANIZZAZIONE IN CASO DI EMERGENZA

Tutte le Imprese avranno l'obbligo di organizzare e costituire nel proprio organico una squadra di emergenza antincendio e primo soccorso.

Per la gestione delle emergenze di cantiere, si prevederà quanto di seguito:

1. Dovrà essere sempre presente per ogni impresa un addetto all'emergenza e primo soccorso (con qualifica di addetto al primo soccorso aziendale ex D.M. 388/03 aziende di tipo A e addetto alla lotta antincendio ex D.M. 10/03/1998 attività a rischio incendio BASSO);
2. Dovrà essere sempre garantita per la gestione delle emergenze una rapida ed efficace comunicazione secondo quanto previsto dal piano di gestione delle emergenze.;
3. In tutte le aree di intervento saranno predisposti estintori, nonché una cassetta di primo soccorso;
4. Sul cartello di cantiere sarà riportato l'elenco dei nominativi degli addetti alle emergenze con i rispettivi recapiti telefonici;
5. Sarà previsto un Punto di Raccolta in corrispondenza dell'accesso all'area di impianto

6 VALUTAZIONE PRELIMINARE PER LA STIMA DEI COSTI

Di seguito si riporta la valutazione preliminare a corpo delle spese prevedibili per l'attuazione delle misure di sicurezza nell'ambito delle opere per la realizzazione dell'impianto fotovoltaico in progetto.

La predetta valutazione è stata effettuata tenendo in considerazione i seguenti elementi:

- la programmazione degli interventi;
- le specifiche tecniche degli interventi;
- lavorazioni similari precedentemente stimate.

I costi dei dispositivi di protezione individuale, le infrastrutture, i mezzi e servizi di protezione collettiva, gli apprestamenti, gli impianti tecnici per la sicurezza del cantiere nonché la segnaletica sono stati estrapolati da prezzi standard ufficiali.

In ogni caso, sarà compito dei Coordinatori in fase di progetto, redigere la valutazione specifica dei costi della sicurezza, attenendosi alle indicazioni di cui al D.Lgs 81/08 il quale prevede, per tutta la durata delle lavorazioni previste in fase preliminare, la stima dei seguenti costi:

- Apprestamenti da prevedere nel PSC;
- Misure preventive, protettive e dei dispositivi di protezione individuale eventualmente da prevedere nel PSC per lavorazioni interferenti;
- degli impianti di terra e di protezione contro le scariche atmosferiche, degli impianti antincendio, degli impianti di evacuazione fumi;
- dei mezzi e servizi di protezione collettiva;
- delle procedure contenute nel PSC e da prevedere per specifici motivi di sicurezza;
- degli eventuali interventi finalizzati alla sicurezza e richiesti per lo sfasamento spaziale o temporale delle lavorazioni interferenti;
- delle misure di coordinamento relative all'uso comune di apprestamenti, attrezzature, infrastrutture, mezzi e servizi di protezione collettiva.

La stima è stata ottenuta in via preliminare per analogia con impianti esistenti già costruiti e/o per dati di bibliografia e risulta pari a **Euro 300.000**.