BARTOCCI MASSIMO
2022.07.07 15:53:31
CN=BARTOCCI MASSIMO
C=IT
2.5.4.4=BARTOCCI
2.5.4.42=MASSIMO
RSA/2048 bits

Firmato digitalmente da
ANTONIO NASTRI
C = IT

Tipico cablaggio Struttura i-esima - P1x28 - N. 1 Stringhe da 28 moduli FV

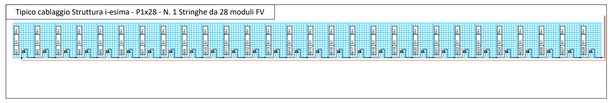

SOTTOCAMPO TIPO INVERTER N°1 DA 0,215 MW (CABINA 7)

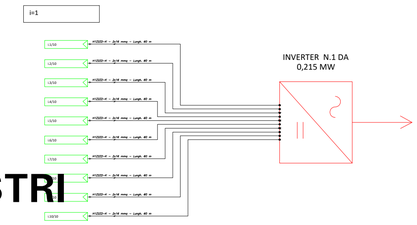

SOTTOCAMPO TIPO INVERTER N°2-3-4-5-6-7-8 DA 0,215 MW (CABINA7)

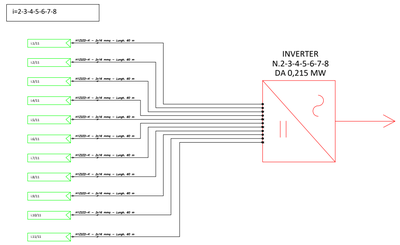

SOTTOCAMPO TIPO INVERTER N°9 DA 0,215 MW (CABINA 7)

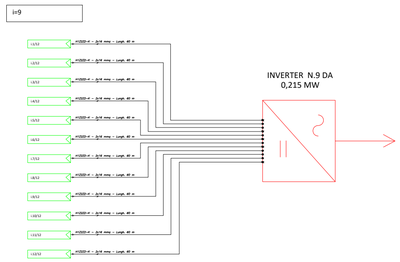

SOTTOCAMPO TIPO INVERTER N°10 DA 0,215 MW (CABINA 7)

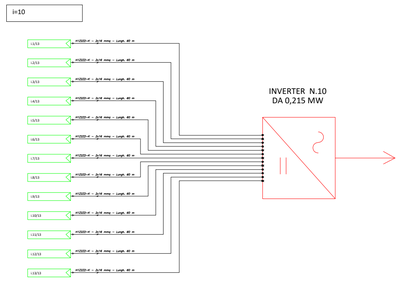

Impianto FV2



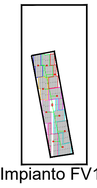

Impianto FV1

Impianto FV3

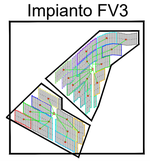

LEGENDA

x-esima	Stringa x-esima, composta da n. 28 moduli FV da 670 Wp, afferente all'inverter i-esimo caratterizzato da un totale di Y stringhe

KEYPLAN

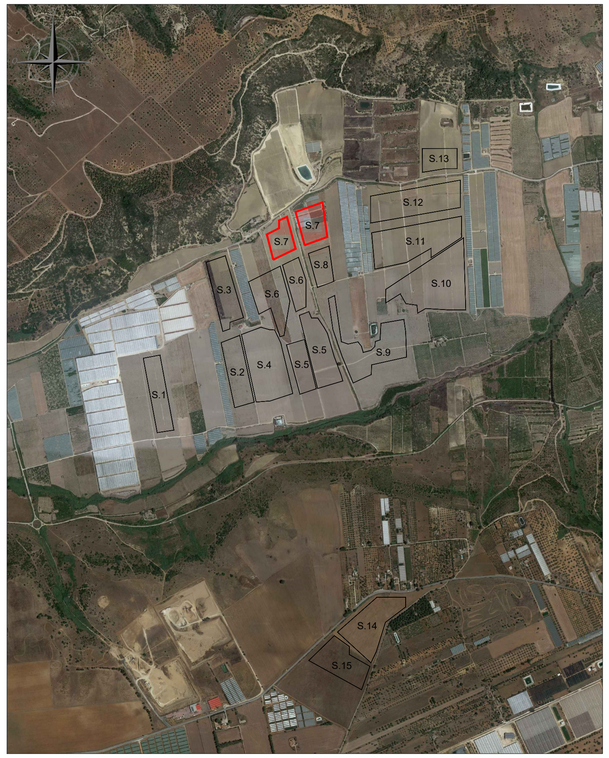

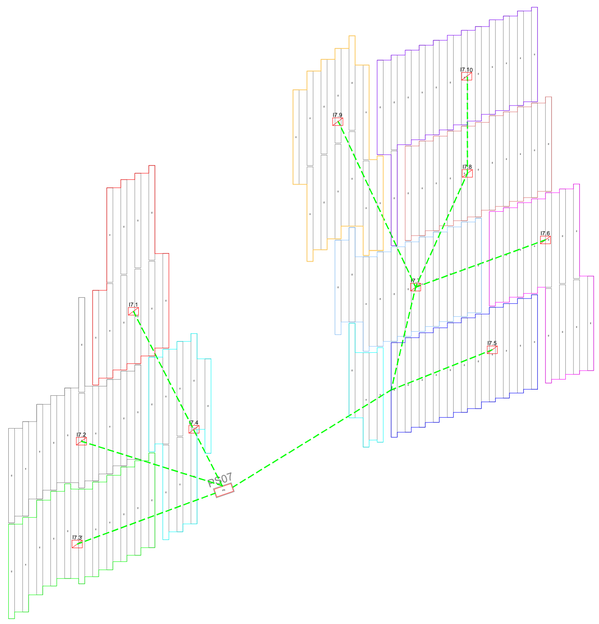

REGIONE SICILIA
PROVINCIA RAGUSA
COMUNE DI ACATE

PROGETTO PER LA REALIZZAZIONE DI UN IMPIANTO AGROVOLTAICO SITO IN C/DA PAVAVONE NEL COMUNE DI ACATE, COMPRESO LE OPERE PER LA CONNESSIONE ALLA RETE ELETTRICA IN AT NEL COMUNE DI CHIARAMONTE GULFI (RG)
POT. IMMISSIONE 38,60 MW - POT. IMPIANTO 38,8332 MWp

PROGETTO DEFINITIVO

LAYOUT E SCHEMA ELETTRICO CC - SOTTOCAMPO 7

Titolo elaborato

Committente	Sviluppo	Progettazione
PV ITALY 1 SRL	emeren WELCOME TO OUR GREENER WORLD	SOLANING SRL

Firme

P01/22	PVI1EPD0021A0	P01/Acate/EPD/Layout-schema C7	--	A1	001/001
Commessa	Cod. elaborato	Nome file	Scala	Formato	Foglio

Rev.	Data	Oggetto revisione	Redatto	Verificato	Approvato
00	20.05.2022	Emissione	AP	FB	AN

IL PRESENTE DOCUMENTO NON POTRA' ESSERE COPIATO, RIPRODOTTO O ALTRIMENTI PUBBLICATO, IN TUTTO O IN PARTE, SENZA IL CONSENSO SCRITTO. OGNI UTILIZZO NON AUTORIZZATO SARA' PERSEGUITO A NORMA DI LEGGE.
THIS DOCUMENT CAN NOT BE COPIED, REPRODUCED OR PUBLISHED, EITHER IN PART OR IN ITS ENTIRETY, WITHOUT THE WRITEN PERMISSION. UNAUTHORIZED USE WILL BE PROSECUTE BY LAW.