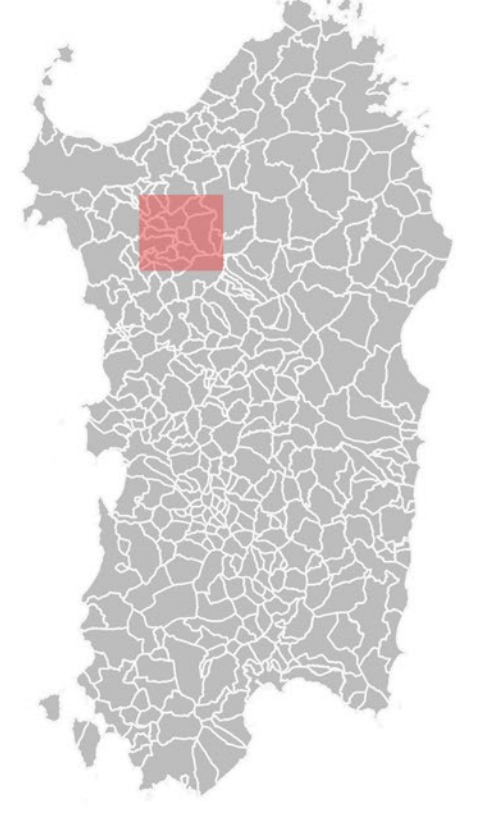



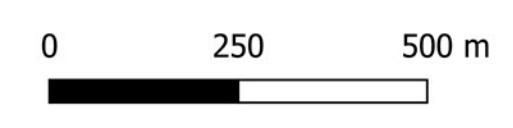
Legenda

- SILIGO**
- Siligo_area_progetto
- Cavidotto_7.53km
- Siligo_area_impianto
- Assetto insediativo**
- Reti infrastrutture**
- Depuratori
- Condotta idrica
- Linea elettrica

- Parchi eolici**
- Impianti eolici realizzati
- Componenti assetto insediativo**
- Edificato CTR**
- Edificato CTR
- Componenti insediativo (A)**
- Centri di antica e prima formazione
- Espansioni fino agli anni 50
- Espansioni recenti
- Componenti insediativo (B)**
- Aree estrattive di seconda categoria (cave)
- Componenti insediativo (C)**
- Aree infrastrutture
- Aree speciali e aree militari
- Insediamenti produttivi
- Nuclei, case sparse e insediamenti spec.
- Carta Tecnica Regionale**
- Comune
- Elemento viabilità principale
- Elemento viabilità secondaria
- Elemento idrico
- Curve di livello
- Cartografia di base**
- Limiti regione



Scala 1:10.000 SR - EPSG:3003



REGIONE SARDEGNA
Provincia di Sassari
COMUNE DI SILIGO

Realizzazione di un Parco Agrivoltaiico Avanzato di potenza nominale pari a 30 MWp denominato "SILIGO" sito nel Comune di Siligo (SS)
Località "Lazzareddu"

STUDIO DI IMPATTO AMBIENTALE		SIL-1AT08
CARTA DELL'ASSETTO INSEDIATIVO		CODICE ELABORATO
TITOLO ELABORATO		
Data	Revisione	Descrizione
Novembre 2022	00	Emissione per procedura di VIA
Elaborazione	Verifica	Approvazione
Dott.ssa I. Castagnetti	Dott. Agr. P. Vasta	Enerland Italia

TEAM PROGETTAZIONE:
Dott. Agr. Patrick VASTA
Ing. Annamaria PULISANO
Dott.ssa Ilaria CASTAGNETTI
Ing. Emanuele CARTERINO
Dott. Claudio BERTOLLO
Dott. Guglielmo GUARDRO

IMPIANTO AGRIVOLTAICO SILIGO

GRUPPO DI LAVORO: Dott. Geol. Nicola PULI Ingegnere: Dott. Rosario PIGNATELLO E' Partner: Ing. Gianluca VICINO Dott.ssa Agnese Elena Maria CARDAGLI Dott. Agr. Giancarlo GIANNINO	BCF: Ing. Fabio Massimo CALDERARO Ing. Vincenzo BUTTAFUOCO	PROGETTO: Enerland Italia S.p.A. REFERENTE: Diego Gonzalez Caseres
PROGETTAZIONE: ENERLAND ITALIA	COORDINAMENTO: Dott. Agr. Patrick VASTA	DATA: 04/11/2022 FORMATO: A4

SCALA: 1:10.000