STAZIONE UTENTE DI TRASFORMAZIONE CONDIVISA CON N.4 STALLI PRODUTTORI - 150/30 kV

LEGENDA

1. TRASFORMATORE DI POTENZA ONAN/ONAF
2. SCARICATORE 170 kV
3. TRASFORMATORE DI TENSIONE INDUTTIVO 170kV
4. TRASFORMATORE DI CORRENTE 170kV
5. INTERRUTTORE
6. SEZIONATORE
7. TRASFORMATORE DI TENSIONE CAPACITIVO 170kV
8A. ISOLATORI 170 kV–TIPO C8
8B. ISOLATORI 170 kV–TIPO C4
9. SBARRE
10. TERMINALE CAVO
11. VASCA RACCOLTA OLIO TRAFO
12. SUPPORTO CAVI MT
13. EDIFICIO QUADRI UTENTE
14. PALO LUCE DI ALTEZZA MINIMA PARI A 10 M
15. CAVO IN AT CONDIVISO – SEZ.3X1X1600 mmq

RECINZIONE

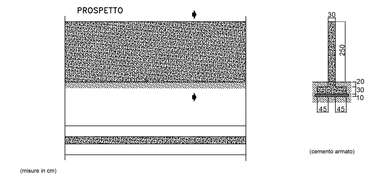

CANCELLO

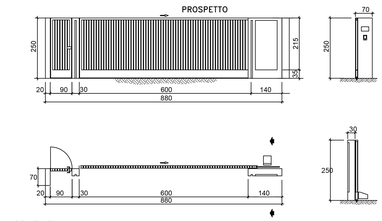

SCHEMA ELETTRICO UNIFILARE DI COLLEGAMENTO

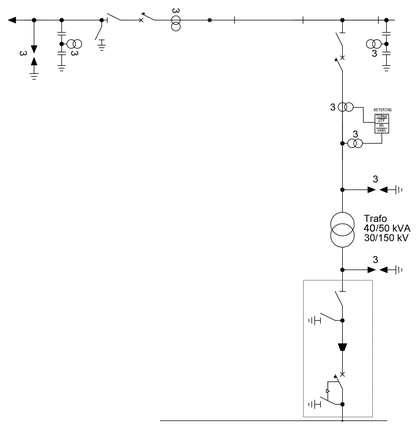

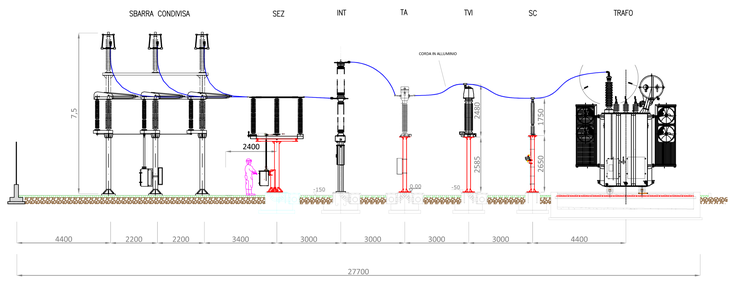

SEZIONE A–A'

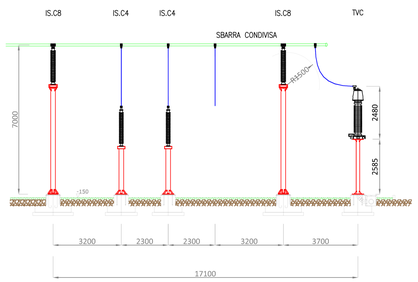

SEZIONE D–D'

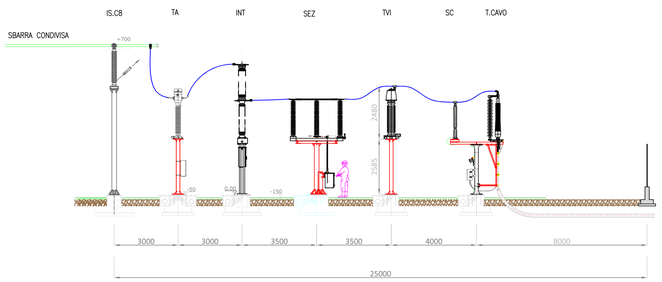

SEZIONE C–C'

SCALA 1:100

REV.	DESCRIZIONE	DISEGN.	CONTROL.	APPROV.	DATA
0	–	SR	CP	LC	08/2022

Montana

Montana S.p.A
Via Carlo Angelo Fumagalli, 6
20143 Milano

Tel. +39.02.54118173
Fax +39.02.54120890
www.montanaintanta.com

P.IVA 10414270156
Cap. Soc. 600.000,00 €

Milano (sede certificata ISO) | Brescia | Palermo | Cagliari | Roma | Siracusa

DNV·GL ISO 9001 · ISO 14001

Committente

TORCELLO WIND S.R.L.
Via Friuli Venezia Giulia, 75
30030 Pianiga (VE)

Progettisti

ING. LAURA CONTI
Iscritta all'Ordine degli Ingegneri della Provincia di Pavia al n. 1726

Oggetto

IMPIANTO EOLICO TORCELLO
42 MW
Comune di Bagnoregio e Lubriano (VT)

Tavola

Planimetria elettromeccanica e sezioni della stazione utente di trasformazione

N. Tav. 31

No. RV. 2799_4680_T31_Rev0_Planimetria elettromeccanica e sezioni della stazione utente di trasformazione

Scala –

È VIETATA LA RIPRODUZIONE DI QUESTO DOCUMENTO SENZA PREVENTIVA AUTORIZZAZIONE SCRITTA DELLA MONTANA SPA