CABINA DI TRASFORMAZIONE TIPO _ 30/0.8 kV

scala 1:200

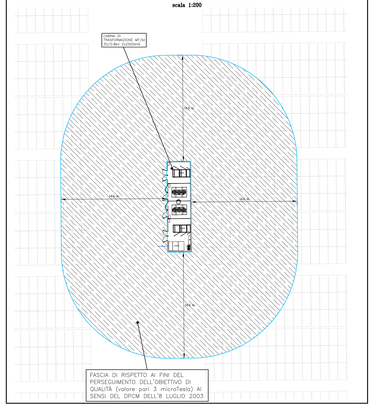

STAZIONE ALTA TENSIONE n.0 _ 132/30 kV

scala 1:200

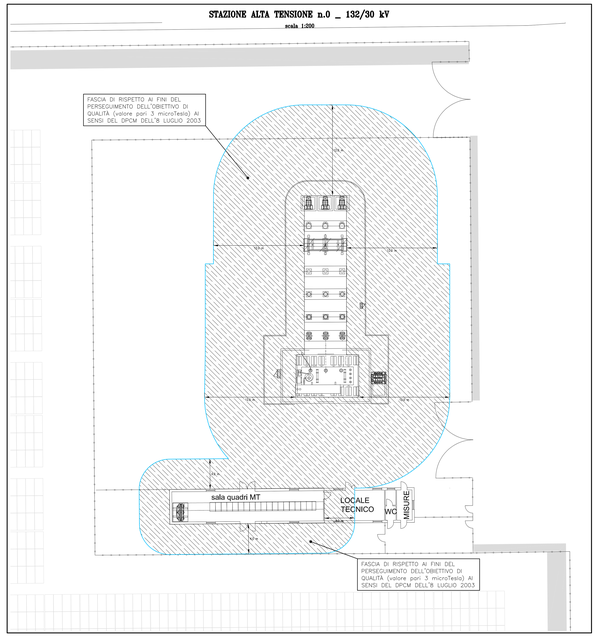

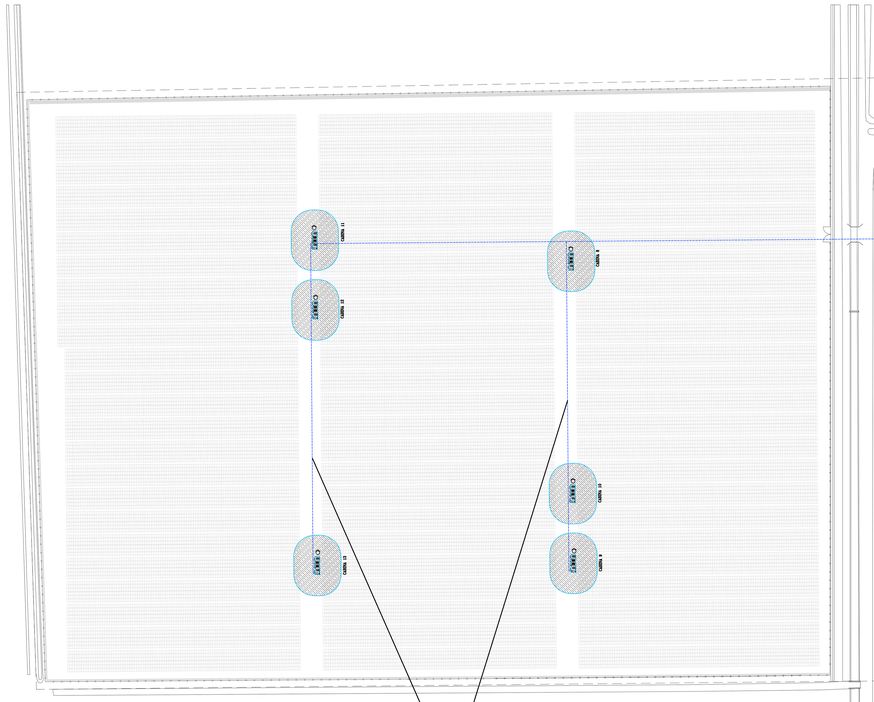

PARTICOLARE POLIFORA MEDIA TENSIONE INTERRATA
SCALA 1:200

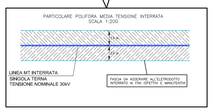

PARTICOLARE POLIFORA MEDIA TENSIONE INTERRATA
SCALA 1:200

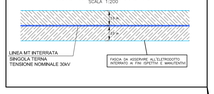

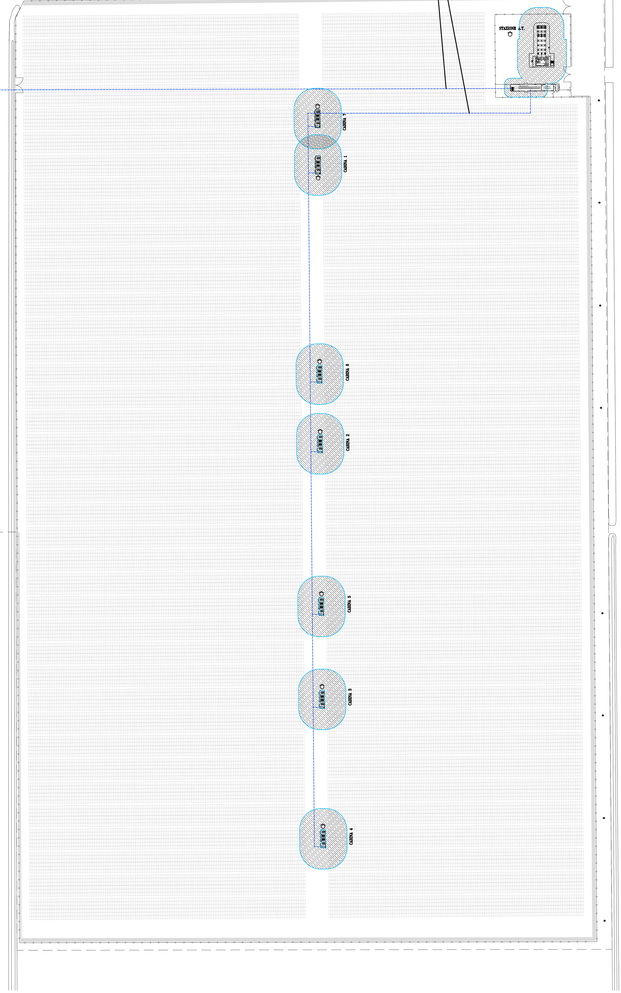

RIFERIMENTI TECNICI E NORMATIVI

GAZZETTA UFFICIALE n.200 DEL 29 AGOSTO 2003

DPCM 8 LUGLIO 2003

"Fissazione dei limiti di esposizione, dei valori di attenzione e degli obiettivi di qualità per la protezione della popolazione dalle esposizioni ai campi elettrici e magnetici alla frequenza di rete (50 Hz) generati dagli elettrodotti".

GAZZETTA UFFICIALE n.153 DEL 2 LUGLIO 2008

MINISTERO DELL'AMBIENTE E DELLA TUTELA DEL TERRITORIO E DEL MARE

DECRETO 29 MAGGIO 2008

Approvazione delle procedure di misura e valutazione dell'induzione magnetica.

NORMA CEI 211-4 "Guida ai metodi di calcolo dei campi elettrici e magnetici generati da linee e da stazioni elettriche"

SUPPLEMENTO ORDINARIO N.160 ALLA GAZZETTA UFFICIALE 5 LUGLIO 2008 N.156

MINISTERO DELL'AMBIENTE E DELLA TUTELA DEL TERRITORIO E DEL MARE

DECRETO 29 MAGGIO 2008

Approvazione della metodologia di calcolo per la determinazione delle fasce di rispetto per gli elettrodotti.

REGIONE EMILIA ROMAGNA

DELIBERAZIONE DELLA GIUNTA REGIONALE 21 LUGLIO 2008, n.1138

Modifiche ed integrazioni alla DGR 20 maggio 2001, n.197 "Direttiva per l'applicazione della Legge regionale 31 ottobre 2000, n.30 recante "Norme per la tutela e la salvaguardia dell'ambiente dall'inquinamento elettromagnetico"".

NORMA CEI 106-12 "Guida pratica ai metodi e criteri di riduzione dei campi magnetici prodotti dalle cabine elettriche MT/bt"

DISEGNO VALIDO SOLO PER IMPIANTI ELETTRICI

NEL CASO DI DIFFORMITÀ GRAFICHE E/O ARCHITETTONICHE SONO DA RITENERSI VALIDE LE RELATIVE TAVOLE ARCHITETTONICHE.

LEGENDA SIMBOLI

Simbolo	Descrizione	
	STAZIONE A.T.	Stazione Alta Tensione 132/30kV
	CABINA 1	Cabina trasformazione n°1 (2x2500kW)
	CABINA 2	Cabina trasformazione n°2 (2x2500kW)
	CABINA 3	Cabina trasformazione n°3 (2x2500kW)
	CABINA 4	Cabina trasformazione n°4 (2x2500kW)
	CABINA 5	Cabina trasformazione n°5 (2x2500kW)
	CABINA 6	Cabina trasformazione n°6 (2x2500kW)
	CABINA 7	Cabina trasformazione n°7 (2x2500kW)
	CABINA 8	Cabina trasformazione n°8 (2x2500kW)
	CABINA 9	Cabina trasformazione n°9 (2x2500kW)
	CABINA 10	Cabina trasformazione n°10 (2x2500kW)
	CABINA 11	Cabina trasformazione n°11 (2x2500kW)
	CABINA 12	Cabina trasformazione n°12 (2x2500kW)
	CABINA 13	Cabina trasformazione n°13 (2x2500kW)

COMUNE DI CODIGORO

REALIZZAZIONE IMPIANTO FOTOVOLTAICO A TERRA SU TERRENO AGRICOLO DI POTENZA DI PICCO PARI A 69,10 MWp E POTENZA NOMINALE PARI A 60 MW UBICATO IN LOCALITA' CORTE SERRAGLIONA NEL COMUNE DI CODIGORO

Progetto Elettrico
Per. Ind. Massimo Ghesini
Ing. Francesco Piergiovanni
PROEL

Progetto Linea Elettrica
Ing. Stefio Poli
Geom. Chiara Bacilieri
Geom. Cristian Calzolaio
polienergia srl

Ambiente
Ing. Roberta Mazzolani
Ing. Davide Negrelli
Studio Associato Na.Ma
Via Giuseppe Mazzini, 18 - 44121 Ferrara
Tel./Fax 0532 - 200311 - C.F./P.IVA 01911670384

Geologia e Acustica
Dott. Giovanni Ferri
Dott. Alessandro Castellari
Dott.ssa Marta Cristofori
CASTELLARI AMBIENTE

Progetto Strutturale
Ing. Gianluca Ruggi
ASSOCIATI SRL STP
Via Giuseppe Mazzini, 18 - 44121 Ferrara
Tel./Fax 0532 - 200311 - C.F./P.IVA 01911670384

Progetto Architettonico
Arch. Antonio Gasparri
Arch. Francesco Ricci Bitti

Collaborator
Arch. Isabella Cavallari
Arch. Andrea Curina
Arch. Agnese Di Nino
Arch. Valeria Ferri
Arch. Francesco Ricci Bitti
Arch. Valeria Tedaldi
Arch. Giulia Vancini
Dott. Cristian Cargua

COMMITTENTE: **LS SOLAR SRL**
Via Pontevecchio 17
Legale rappresentante: **Cristiano Vitali**
C.F. - P.I. 01213420391

PROGETTISTA: Per. Ind. Massimo Ghesini
Ing. Francesco Piergiovanni

Firmato digitalmente da
Massimo Ghesini
CN = Ghesini Massimo
C = IT

N. ELABORATO	ELABORATO
B32	**PROGETTO IMPIANTO ELETTRICO** **PIANTA VALUTAZIONE DEL VALORE DI INDUZIONE MAGNETICA SECONDO IL DPCM 08/07/2003. NORMA CEI 106-12 e NORMA CEI 211-4.**

SCALA	RIFERIMENTO PRATICA
1:1000/200	IMPIANTO FV LEONA SUD
DATA	**REVISIONE**
29/07/2022	

General contractor

PROTESA S.p.A. Società Benefit

Protesa spa
Via Ugo la Malfa n.24 Imola 40026 (BO)
telefono 0542 644600 **mail** info@protesa.net **site** www.protesa.net

Proprietà riservata. È vietata la riproduzione totale o parziale anche tramite fotocopia o mezzi del presente elaborato e/o di tutti dati ad esso relativi o che non siano espressamente autorizzate.
Tutti i diritti sono riservati ai sensi della legge sul diritto di proprietà intellettuale e sul diritto di autore.

file A320_d_B32_planta DFA.dwg