SCHEMA A BLOCCHI TIPOLOGICO IMPIANTO TVCC

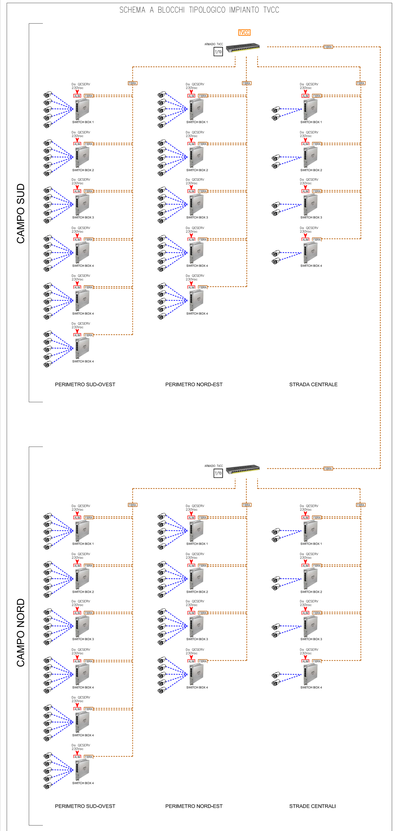

PARTICOLARE PALO DI ILLUMINAZIONE PERIMETRALE E TVCC

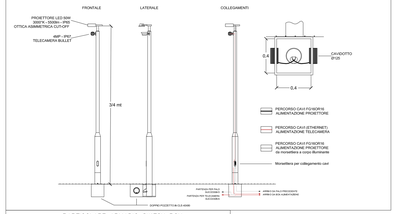

PARTICOLARE ARMADIO SWITCH BOX (INSTALLATO SU PALO)

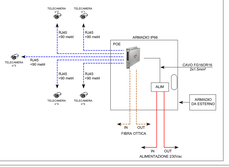

GLI APPARECCHI PER L'ILLUMINAZIONE ESTERNA UTILIZZATI DOVRANNO ESSERE CONFORMI AL D.G.R. n. 1732 del 12 novembre 2015 "Piano direttivo per l'applicazione dell'art.2 della LR 19/2003 recante le norme in materia di riduzione dell'inquinamento luminoso e di risparmio energetico" E ALLA LEGGE REGIONALE EMILIA ROMAGNA 29/09/2003 N.19 "Norme in materia di riduzione dell'inquinamento luminoso e di risparmio energetico" COSTITUITI DA APPARECCHI ILLUMINANTI AVENTI INTENSITA' MASSIMA DI 0 candele (cd) PER 1000 lumen A 90 GRADI ED OLTRE, RIVOLTI DALL'ALTO VERSO IL BASSO AD EMISSIONE RIDORSIVAMENTE CONTROLLATA DEL FLUSSO ENTRO IL PERIMETRO O LE SAGOME DEGLI STESSI.

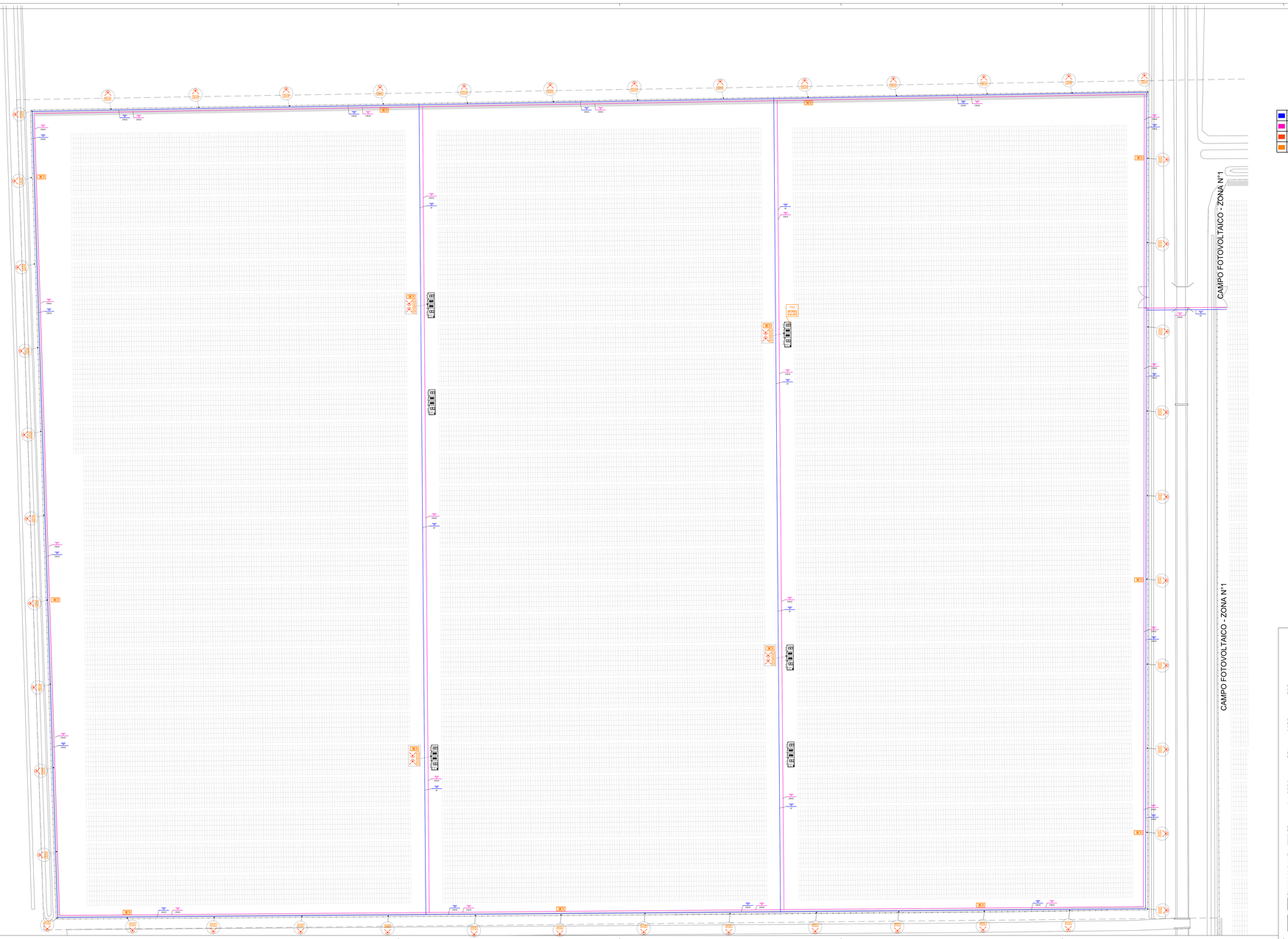

LEGENDA SIMBOLI

Simbolo	Descrizione
AMF	Armadio concentratore fonia+dati
	Tubazione in polietilene a doppia parete (interna liscia-esterna corrugata) idonea per posa interrata di tipo 450 e 750 conforme alle norme CEI 23-46
	BF = vedere piante distribuzione dorsale per numero e diametro tubazioni
	Proiettore per esterni IP65 con corpo luminoso a LED IP65/50W/5000m/3000°K installato su palo H5+1/4 metri, ottica asimmetrica cut-off
	Telecamera IP67 installata su palo H5+3 metri
TVCC	Centrale impianto TVCC con videoregistratore digitale
SB	Armadio IP66 per alloggiamento SWITCH BOX (Vedi particolare)

DISTRIBUZIONE — ENERGIA BT	
DISTRIBUZIONE — SEGNALI	
IMPIANTO ILLUMINAZIONE	
IMPIANTO TVCC	

	INTERDISTANZA
POZZETTI BASSA TENSIONE DIMENSIONE UTILI interne 400x400mm	40mt
POZZETTI IMPIANTI SPECIALI DIMENSIONE UTILI interne 400x400mm	40mt
Pozzetti prefabbricati in calcestruzzo del tipo senza fondo completi di botola in ghisa del tipo C250	

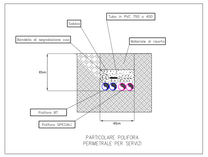

DISEGNO VALIDO SOLO PER IMPIANTI ELETTRICI

NEL CASO DI DIFFORMITÀ GRAFICHE E/O ARCHITETTONICHE SONO DA RITENERSI VALIDE LE RELATIVE TAVOLE ARCHITETTONICHE.

KEY-PLAN

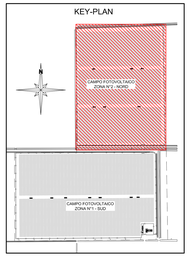

COMUNE DI CODIGORO

REALIZZAZIONE IMPIANTO FOTOVOLTAICO A TERRA SU TERRENO AGRICOLO DI POTENZA DI PICCO PARI A 69.10 MWp E POTENZA NOMINALE PARI A 60 MW UBICATO IN LOCALITA' CORTE SERRAGUIONA NEL COMUNE DI CODIGORO

Progetto Beltrico
Per ord. Massimo Ghisalni
Ing. Francesco Piergiovanni
PROEL

Progetto Unico Beltrico
Ing. Paolo Fitti
Geom. Chiara Baldi
Geom. Valentino Calcinotti
polienergie

Ambiente
Ing. Roberta Mazzolani
Ing. Davide Negrini
Studio Associato Tre Mila
Via Cavallotti, 14 - 40121 Bologna
Tel. Cellulare 051 - 6494 Fax 051 - 6494 - 051 - 6494 - 051 - 6494
www.studiotremila.it

Geologia e Acustica
Dott.ssa Giulia Bianchi
Dott. Alessandro Castellari
Dott.ssa Marta Cristiani
CASTELLARI AMBIENTE

Progetto Strutturale
P.Ed. Gianluca Ruggi
STUDIO CAD SRL STP

Progetto Architettonico
Arch. Antonio Gaspari
Arch. Giulio Cesare Billi BRS

Collaboratori
Arch. Isabella Cavallara
Arch. Giulia Maria Billi
Arch. Agnese Di Toro
Arch. Beatrice Moll
Arch. Giulia Maria Billi BRS
Arch. Yolanda Sandalo
Arch. Cecilia Venieri
Dott. Cristian Cagnoli
A2 studio

CONMITTENTE: **LS SOLAR SRL**
p.v.d.d.d.d.d.d.d.
Legalle rappresentante: **Cristiano Vitali**
E.P. info@solarsurl.eu

PROGETTISTA: Per. Ind. Massimo Ghisalni
Ing. Francesco Piergiovanni

Firmato digitalmente da
Massimo Ghesini
CN = Ghesini Massimo
C = IT

N. ELABORATO	ELABORATO
B27.1	**PROGETTO IMPIANTO ELETTRICO PIANTA SERVIZI AUSILIARI NORD**
SCALA **1:500**	ARGOMENTO PROGETTO **IMPIANTO FV LEONA SUD**
DATA **29/07/2022**	REVISIONE

General contractor
PROTESA S.r.l. Unipersonale
Protesa spa
Via Ugo la Malfa n.24 Imola 40026 (BO)
telefono 0542 644565 **email** info@protesa.net **sito** www.protesa.net

Proprietà riservata. È vietata la riproduzione totale o parziale anche su computer o tavolo del presente documento o copia o cd rom senza relativo nulla non in forma scritta da parte di protesa.
Il Professionista è depositario di proprietà e riservato di diritto di proprietà e riserva di diritto.

file 4306_d_B27.1-B27.2_Sud e TVCC.dwg