SCHEMA A BLOCCHI TIPOLOGICO IMPIANTO TVCC

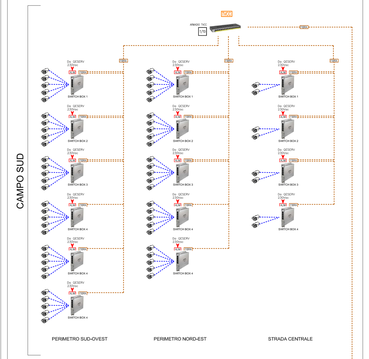

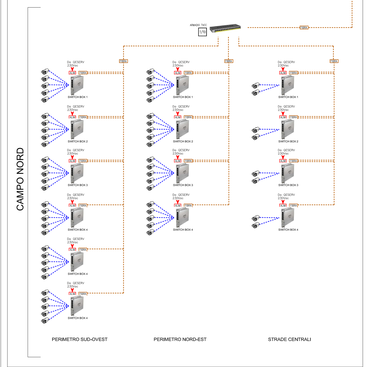

PARTICOLARE PALO DI ILLUMINAZIONE PERIMETRALE E TVCC

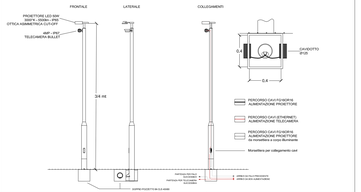

PARTICOLARE ARMADIO SWITCH BOX (INSTALLATO SU PALO)

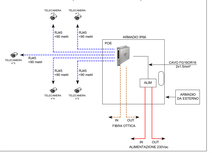

GLI APPARECCHI PER L'ILLUMINAZIONE ESTERNA UTILIZZATI DOVRANNO ESSERE CONFORMI AL D.G.R. n. 1732 del 12 novembre 2004 "Prima direttiva per l'applicazione dell'art.2 della L.R. 15/2004 "Norme in materia di inquinamento luminoso e di risparmio energetico" e ALLA LEGGE REGIONALE EMILIA ROMAGNA 29/09/2003 N.19 "Norme in materia di riduzione dell'inquinamento luminoso e di risparmio energetico" COSTituiti DA APPARECCHI ILLUMINANTI AVENTI INTENSITA' MASSIMA DI O candele (cd) PER 1000 lumen A 90 GRADI SEX SUPERIORI ED INFERIORI A 90GRADI E 86GDI 80 GRADI SEX SUPERIORI DIMINUITI DEL FLUSSO ENTRO IL PERIMETRO O LE SAGOME DEGLI STESSI.

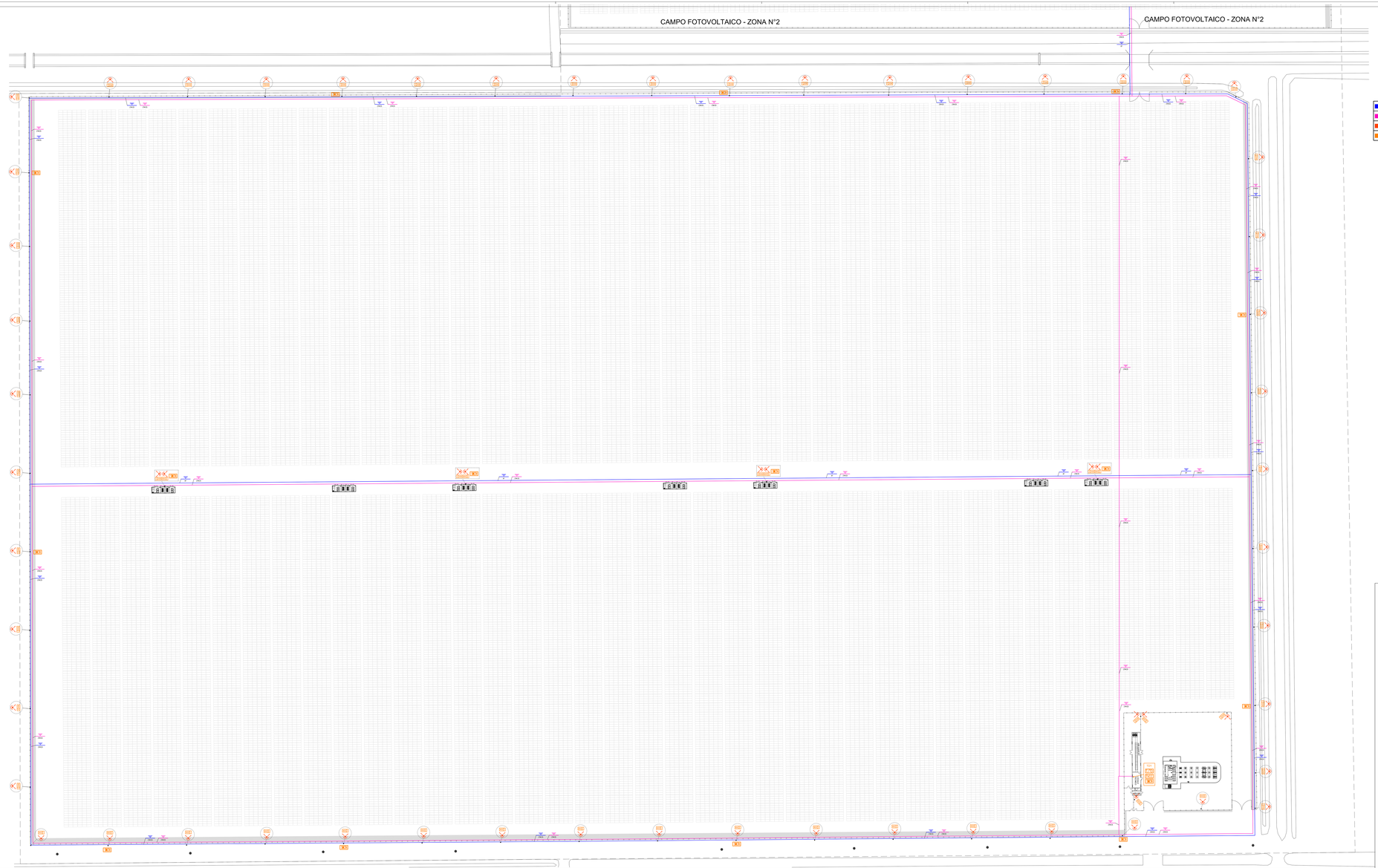

LEGENDA SIMBOLI

Simbolo	Descrizione
AVM	Armadio concentratore Switch-delL
	Tubazione in polietilene a doppio parete (Interna liscia-esterna corrugata) obtrees per posa interrato di tipo 450 o 750 conforme alle norme CEI 23-46
	BF = vedere planta distribuzione dorsale per numero e diametro tubazioni
	Proiettore per esterni IP65 con corpo luminoso a LED PRS/TOW/3000lm/3000°K installato su palo H=5,5/ metri, ottica asimmetrica cut-off
TELECAMERA	Telecamera IP67 installata su palo H=3 metri
TVCC	Centrale impianto TVCC con videoregistratore digitale
SW	Armadio IP66 per sbiogiornamento SWITCH BOX (Vedi particolare)

		INTERDISTANZA
DISTRIBUZIONE – ENERGIA BT	POZZETTI BASSA TENSIONE DIMENSIONI UTILI interne 400x400mm	40mt
DISTRIBUZIONE – SEGNALI		
IMPIANTO ILLUMINAZIONE	POZZETTI IMPIANTI SPECIALI DIMENSIONI UTILI interne 400x400mm	40mt
IMPIANTO TVCC		

Pozzetti prefabbricati in calcestruzzo del tipo senza fondo completi di telaio in ghisa del tipo C250

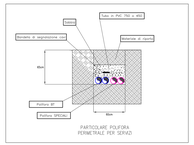

PARTICOLARE POLIFORA PERIMETRALE PER SERVIZI

DISEGNO VALIDO SOLO PER IMPIANTI ELETTRICI

NEL CASO DI DIFFORMITÀ GRAFICHE E/O ARCHITETTONICHE SONO DA RITENERSI VALIDE LE RELATIVE TAVOLE ARCHITETTONICHE.

KEY-PLAN

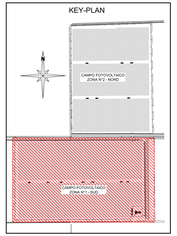

COMUNE DI CODIGORO

REALIZZAZIONE IMPIANTO FOTOVOLTAICO A TERRA SU TERRENO AGRICOLO DI POTENZA DI PICCO PARI A 69,10 MWp E POTENZA NOMINALE PARI A 60 MW UBICATO IN LOCALITA' CORTE SERRAGLIONA NEL COMUNE DI CODIGORO

Progetto Elettrico
Ing. Massimo Ghelesi
Ing. Francesco Pangrazione
PROEL

Progetto Opere Elettriche
Geom. Luca Bulzi
Geom. Chiara Bulzi
Geom. Valentina Cavallari
polienergia srl

Ambiente
Ing. ROBERTO MAZZIERI
Ing. Michele Magrini
Studio Associato Tre Mo
Via Cavour, 84 - 44121 Ferrara
Tel./Fax 0532 - 205 - 207
www.studiotremo.it - info@studiotremo.it

Geologia e Acustica
Dott.ssa Giulia Bocchi
Dott. Giovanni Battista Castellari
Dott.ssa Valeria Cardinali
CASTELLARI AMBIENTE

Progetto Strutturale
Ing. Gianluca Ruggi
STUDIO TECNICO ASSOCIATO RUGGI

Progetto Architettonico
Arch. Andrea Bacchi
Arch. Andrea Rizzi BPA

Collaboratori
Arch. Elisabetta Cavallaro
Arch. Martina Clarissa
Arch. Giulia Maria Mt Chiara
Arch. Beatrice Ivan
Arch. Giulia Maria Mt Chiara BPA
Arch. Violetta Nardoto
Arch. Giulia Tosi Beleda
Dott. Carlotta Orlando

COMMITTENTE: LE SOLAR SRL
p.iva 02350550221
Legale rappresentante: **Cristiano Viroli**
C.F. VRCCRS78D14F761

PROGETTISTA: Per Ind. Massimo Ghelesi
Ing. Francesco Pangrazione

Firmato digitalmente da
Massimo Ghelesi
CN = Ghelesi Massimo
C = IT

N. ELABORATO: **B27.2**

ELABORATO: **PROGETTO IMPIANTO ELETTRICO PIANTA SERVIZI AUSILIARI SUD**

SCALA	COORDINATE PROGETTO
1:500	IMPIANTO FV LEONA SUD
DATA 29/07/2022	REVISIONE

General contractor

PROTESA GROUP

Protesa spa
Via Ugo la Malfa n.28 Imola 40026 (BO)
Telefono 0542 644500 mail info@protesa.net sito www.protesa.net

Proprietà riservata. È vietata la riproduzione totale o parziale anche con mezzi informatici e/o per il tramite di elaborazioni e/o dati per qualsiasi destinazione e/o utilizzo non espressamente autorizzato dalla Protesa spa.
Il mancato rispetto di quanto sopra comporta il sequestro e/o distruzione di quanto realizzato e/o messo in opera senza diritto e che non sia stato pagato.

file: A300_G_B27.1-B27.2_Lucia e TVCC.dwg