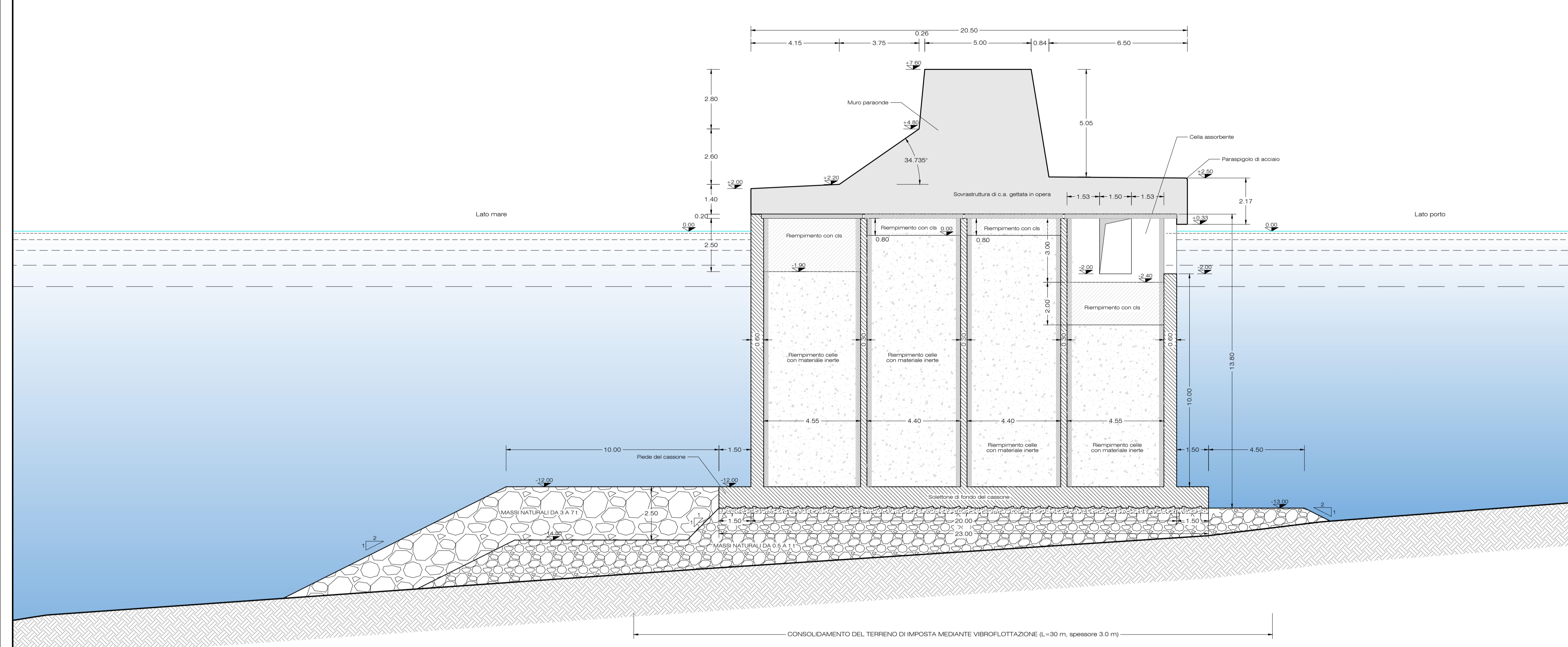
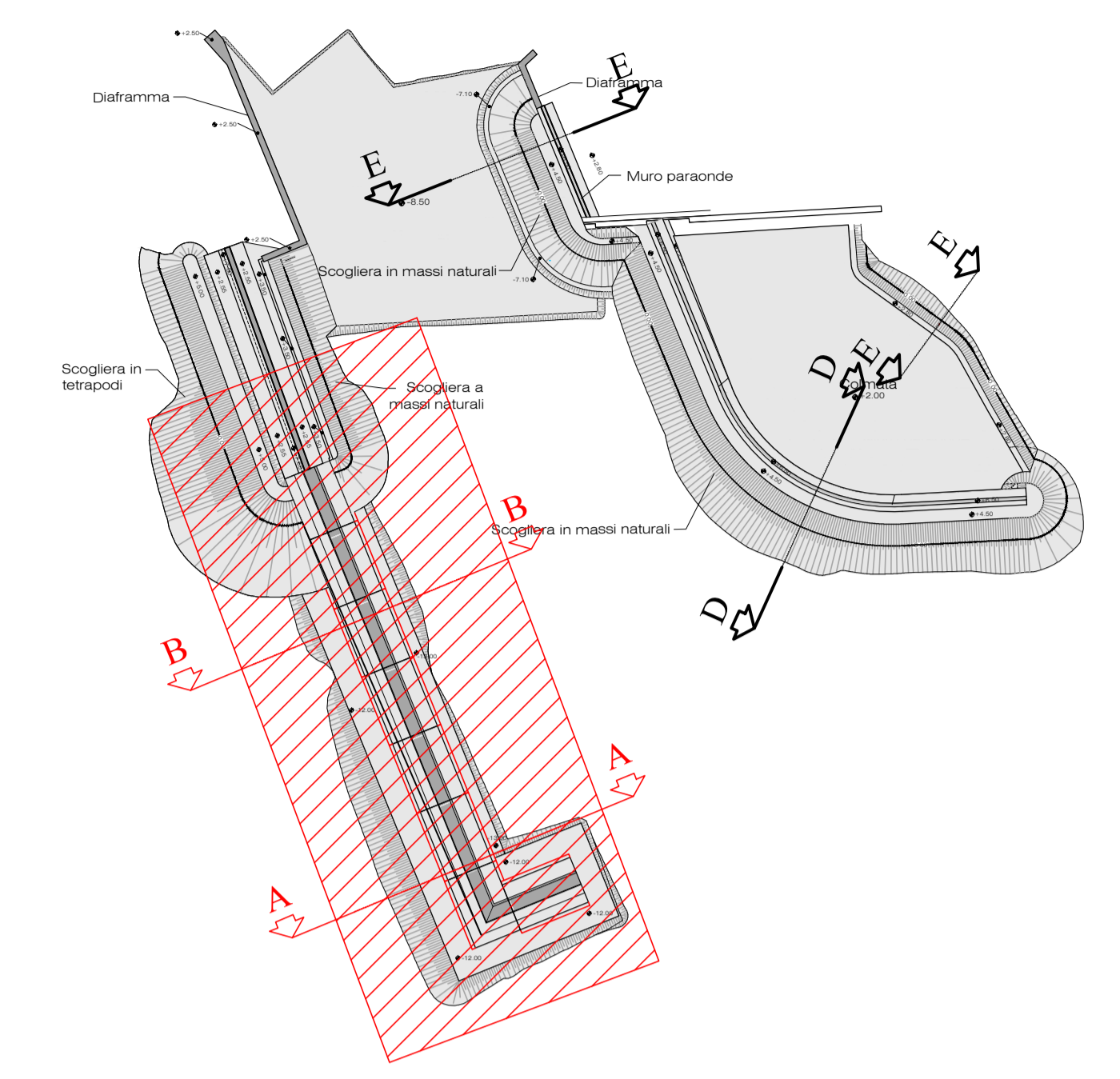


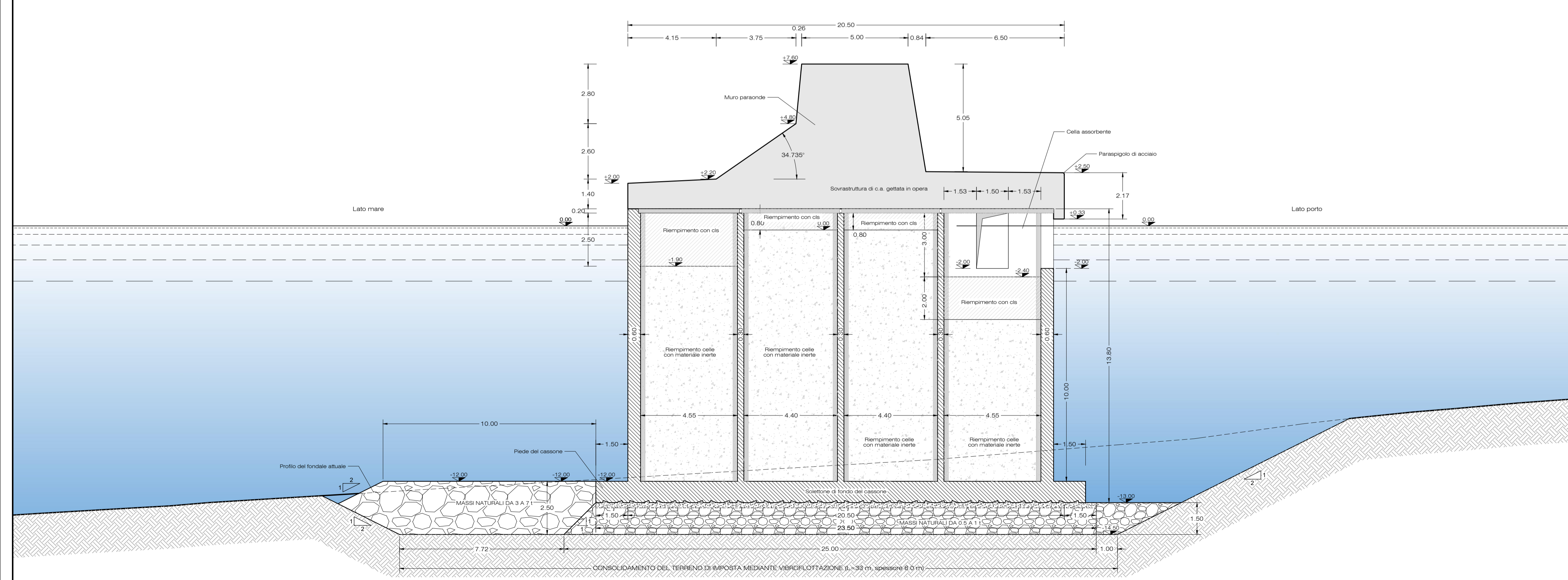
SEZIONE A-A
scala 1:100



PIANTA CHIAVE
scala 1:2500



SEZIONE B-B
scala 1:100



OPERE STRATEGICHE PER IL PORTO DI CIVITAVECCHIA - 2° STRALCIO - NUOVO ACCESSO AL BACINO STORICO - COLLEGAMENTO TRA IL MOLO VESPUCCI E L'ANTEMURALE COLOMBO

PROGETTO DEFINITIVO

ELABORATI GRAFICI NUOVO ACCESSO AL BACINO STORICO

Titolo elaborato
**SEZIONI TIPO
DIGA FORANEA - OPERE A PARETE VERTICALE**

Scala: 1:100 [P R 2] [D T] [0 2 3] [0 0] [S E Z]

Committente: **Autorità Portuale di Civitavecchia, Fiumicino e Gaeta**
IL PRESIDENTE: **Dr. Pino Musolino**
IL RESPONSABILE DEL PROCEDIMENTO: **Dott. Ing. Maurizio Marini**
IL COORDINATORE GENERALE: **Dott. Ing. Giuseppe Solinas**

Progetto A.T.I.: **MODIMAR S.r.l. (Capogruppo)**
V.A.M.S. Ingegneria S.r.l.
SEACON S.r.l.

12/12/2022	0	PRIMA EMISSIONE	M. CORNALDESI	F. MONDINI	P. CONTINI
Data	Rev.	DESCRIZIONE	Redatto:	Verificato:	Approvato: