
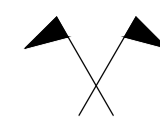
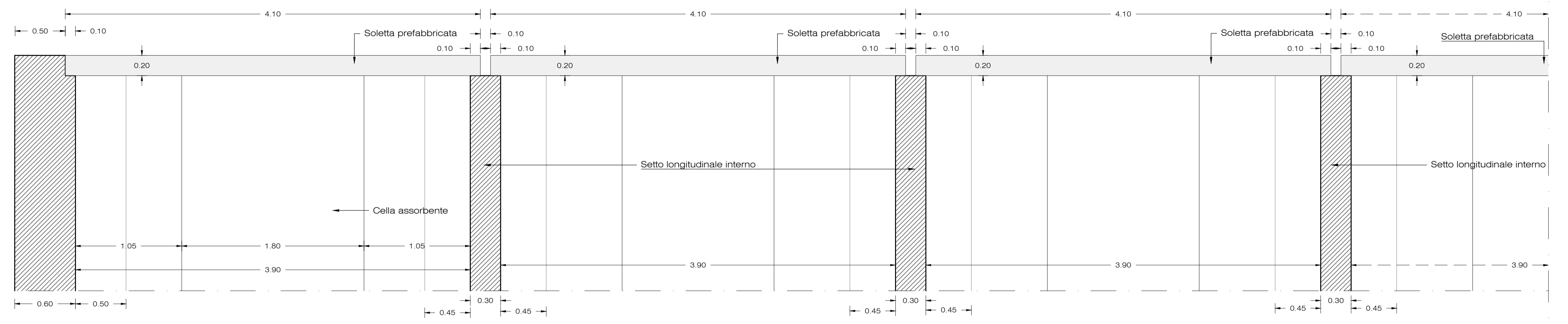
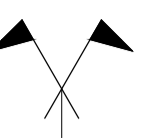


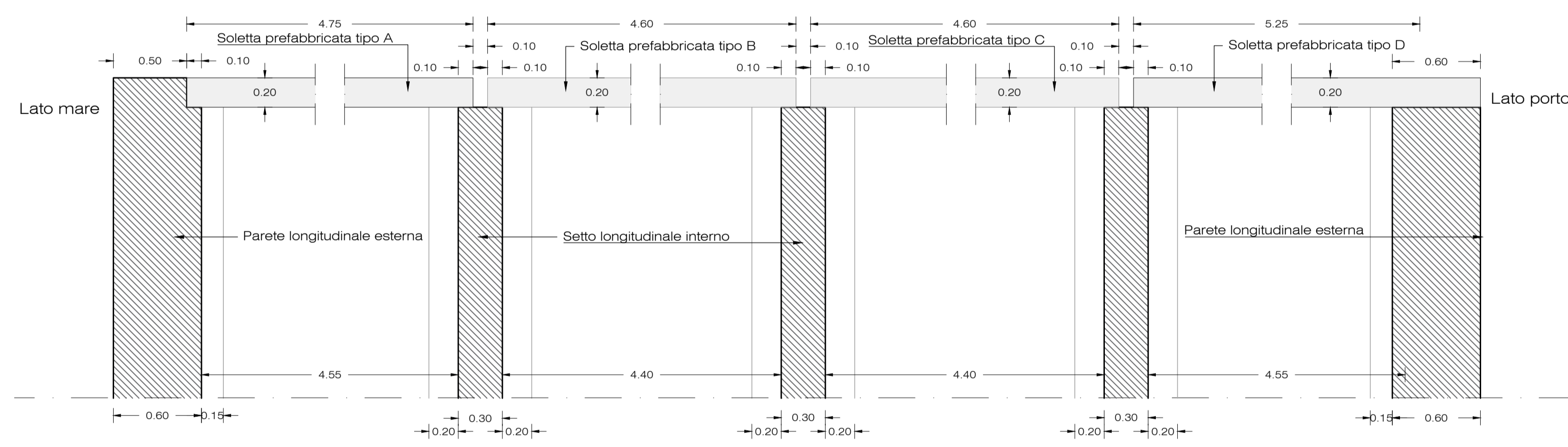
CASSONE CELLULARE
1/2 PIANTA SOLETTE PREFABBRICATE
scala 1:50



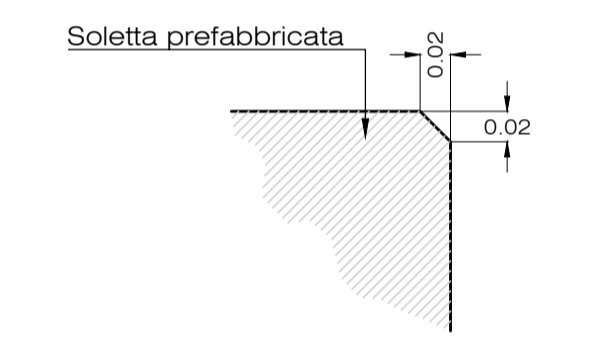
SOLETTA PREFABBRICATA
1/2 SEZIONE LONGITUDINALE A-A
scala 1:25



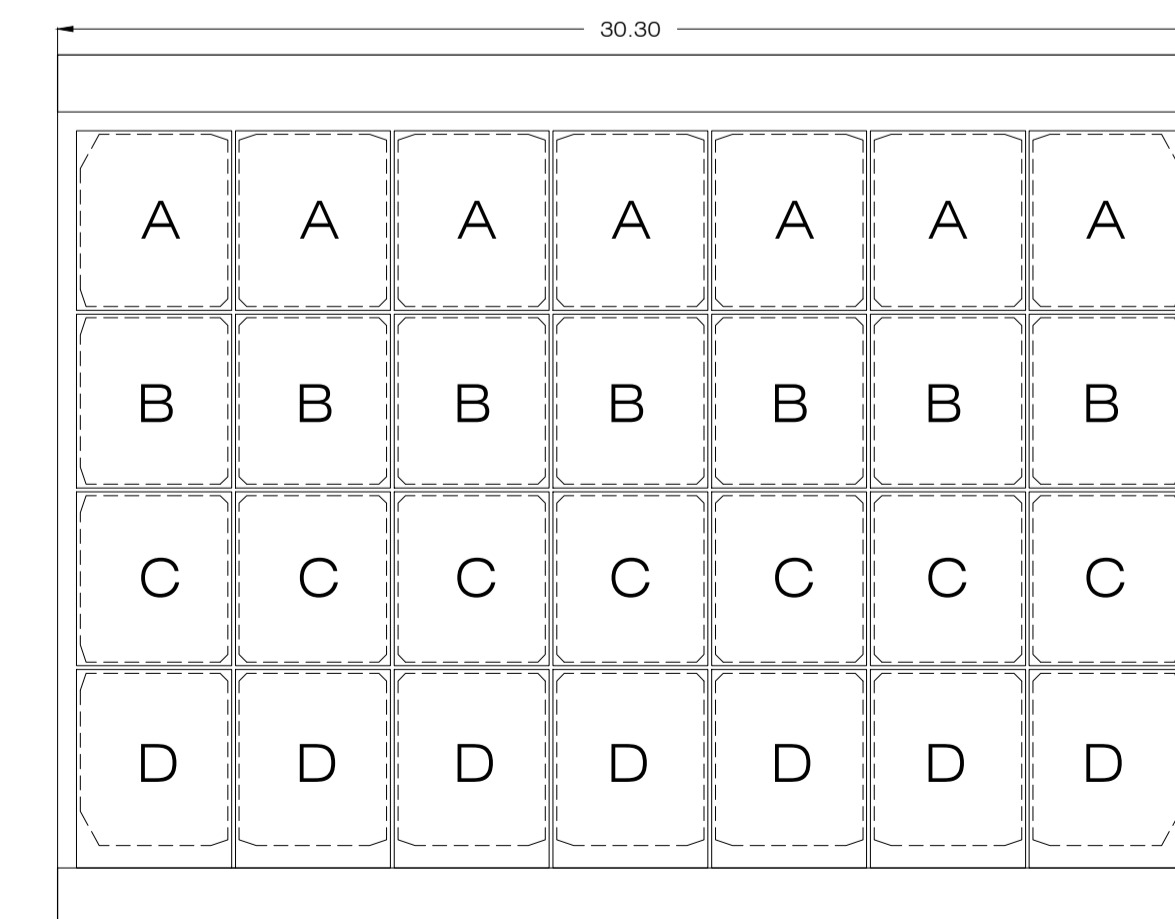
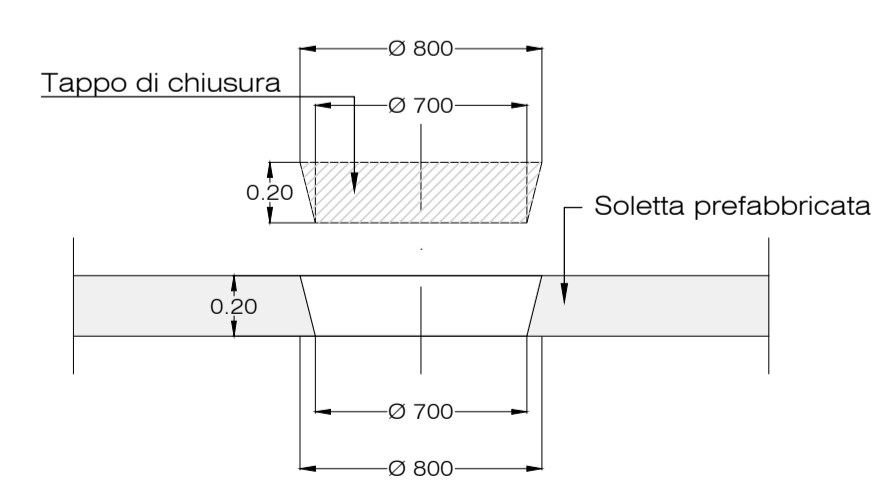
SOLETTA PREFABBRICATA
SEZIONE TRASVERSALE B-B
scala 1:25



SOLETTA PREFABBRICATA
PARTICOLARE SMUSSO DELLO SPIGOLO
scala 1:5



SOLETTA PREFABBRICATA
TAPPO DI CHIUSURA SEZIONE
TRASVERSALE C - C
scala 1:25



OPERE STRATEGICHE
PER IL PORTO DI CIVITAVECCHIA
- 2° STRALCIO -
NUOVO ACCESSO AL BACINO STORICO -
COLLEGAMENTO TRA IL MOLO VESPUCCI
E L'ANTEMURALE COLOMBO

PROGETTO DEFINITIVO

ELABORATI GRAFICI NUOVO ACCESSO AL BACINO STORICO

TITOLO ELABORATO
**CASSONE
SOLETTE PREFABBRICATE - CARPENTERIA**

Scala: 1:50 **PR2 DT 039 00 ARM**

Committente:
Autorità Portuale di Civitavecchia, Fiumicino e Gaeta
IL PRESIDENTE:
Dr. Pino Musolino
IL RESPONSABILE DEL PROCEDIMENTO:
Dott. Ing. Maurizio Marini
IL COORDINATORE GENERALE:
Dott. Ing. Giuseppe Solinas

Progetto A.T.I.:
MODIMAR S.r.l. (Capogruppo)
V.A.M.S. Ingegneria S.r.l.
SEACON S.r.l.

Data	Rev.	DESCRIZIONE	Redatto:	Verificato:	Approvato:
12/12/2022	0	PRIMA EMISSIONE	M. CORNALDESI	F. MONDINI	P. CONTINI