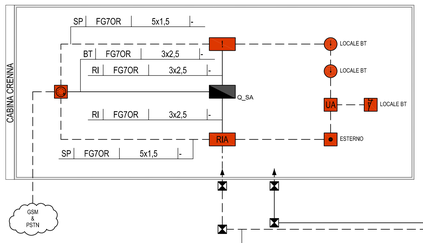

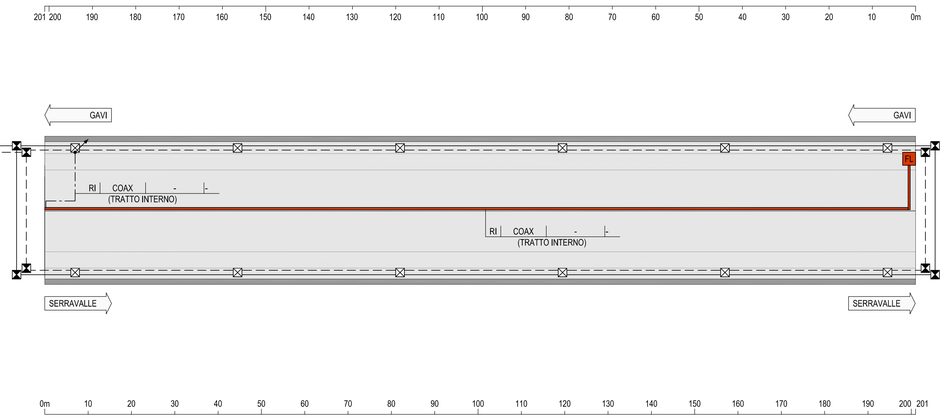

LEGENDA COLORI

	IMPIANTI ELETTRICI DI POTENZA BT
	IMPIANTI DI ILLUMINAZIONE
	IMPIANTI DI SUPERVISIONE
	IMPIANTI SOS
	IMPIANTI PMV
	IMPIANTI ANTINCENDIO
	IMPIANTI RIVELAZIONE INCENDI
	IMPIANTI DI VENTILAZIONE E QUALITA' DELL'ARIA

LEGENDA CAVIDOTTI

	CAVIDOTTO RETE BASSA TENSIONE (GENERICO) (400V/230V)
	CAVIDOTTO RETI SPECIALI (GENERICO)

LEGENDA RETI

	RETE BASSA TENSIONE (BT) ORDINARIA
	RETE BASSA TENSIONE (BT) PRIVILEGIATA (DA GE)
	RETE BASSA TENSIONE (BT) IN CONTINUITA' ASSOLUTA (DA UPS)
	RETE SPECIALE DI COMUNICAZIONE LOCALE CON CAVO MULTICONDUTTORE
	RETE DI SEGNALAZIONE/DATI CON CAVO COASSIALE
	DERIVAZIONE ENTRO CASSETTA CON MORSETTIERA O MUFFOLA

LEGENDA SIMBOLI

	QUADRO ELETTRICO
	POZZETTO GETTATO IN OPERA/PREFABBRICATO CON CHIUSINO IN GHISA
	POZZETTO GETTATO IN OPERA/PREFABBRICATO DIM.MIN.500x500x480 mm CON CHIUSINO IN CALCESTRUZZO DIETRO AL PROFILO REDIRETTIVO
	CONDUTTURA ASCENDENTE / DISCENDENTE
RIA	UNITA' DI CONTROLLO CAVO TERMOSENSIBILE ANALOGICO
	CAVO TERMOSENSIBILE ANALOGICO
FL	UNITA' DI FINE LINEA CAVO TERMOSENSIBILE
!	CENTRALINA RILEVATORI FUMO/INCENDIO
1	PUNTO SENSORE RILEVATORE FUMO
	PULSANTE MANUALE ALLARME INCENDIO
UA	UNITA' DI ACQUISIZIONE
7	RILEVAZIONE STATO PORTA (FINECORSA)
	COMBINATORE TELEFONICO (GSM + PSTN)

LEGENDA QUADRI ELETTRICI

Q_BT	QUADRO ELETTRICO BASSA TENSIONE
Q_GE	QUADRO ELETTRICO GRUPPO ELETTROGENO
Q_ILIR	QUADRO ELETTRICO ILLUMINAZIONE DI RINFORZO
Q_ILIP	QUADRO ELETTRICO ILLUMINAZIONE PERMANENTE
Q_SA	QUADRO ELETTRICO SERVIZI AUSILIARI
Q_IE	QUADRO ELETTRICO ILLUMINAZIONE ESTERNA
Q_RIF	QUADRO ELETTRICO RIFASAMENTO

LEGENDA INDICATORI

INDICATORE CAVI ELETTRICI

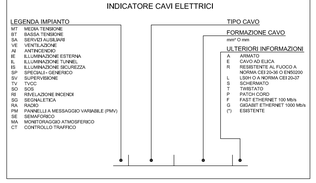

KEY-MAP

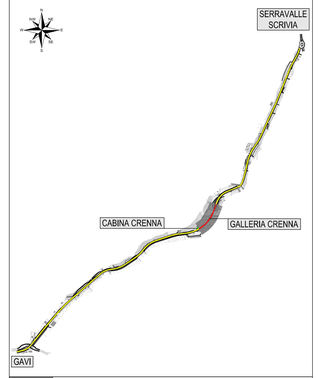

	AREA OGGETTO DEL PRESENTE ELABORATO
	TRATTO STRADALE IN GALLERIA
	TRATTO STRADALE ALL'APERTO
	CABINA ELETTRICA MT/BT

PARTICOLARE STAFFAGGIO IN VOLTA CAVO TERMOSENSIBILE ANALOGICO

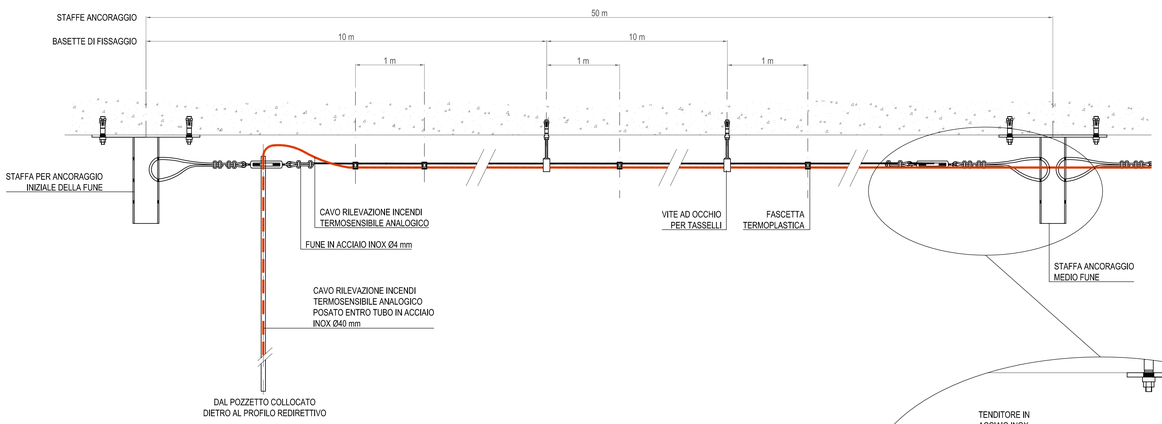

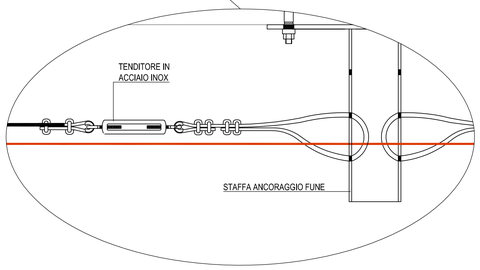

NOTE:
- PER ULTERIORI DETTAGLI DELLE LINEE INDICATE IN PLANIMETRIA VEDI SCHEMA UNIFILARE Q_SA
- IL PRESENTE ELABORATO HA VALORE PER I SOLI ASPETTI IMPIANTISTICI. PER QUANTO RIGUARDA LE OPERE CIVILI/EDILI SI RINVIA AD ALTRA SEZIONE DEL PROGETTO

SEZIONE GALLERIA NV21 SCALA 1:100

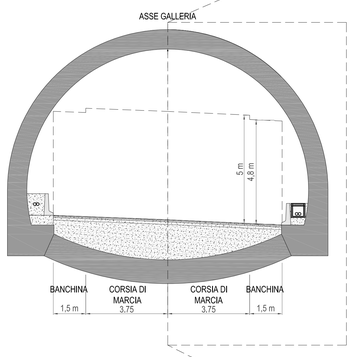

PARTICOLARE RISALITA CAVO RILEVAZIONE INCENDI SCALA 1:50

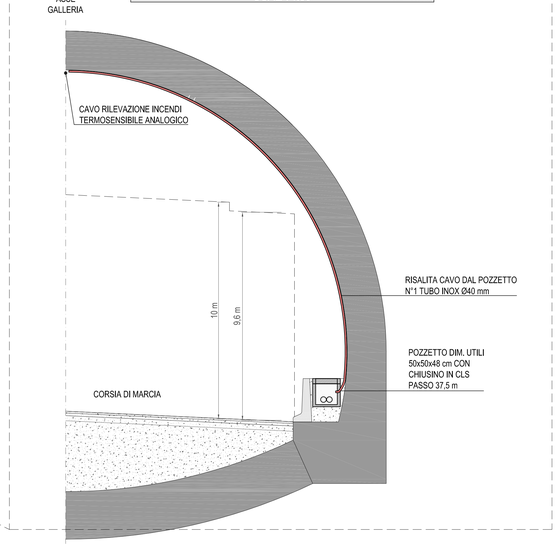

PARTICOLARE UNITA' DI CONTROLLO CAVO TERMOSENSIBILE ANALOGICO (RIA)

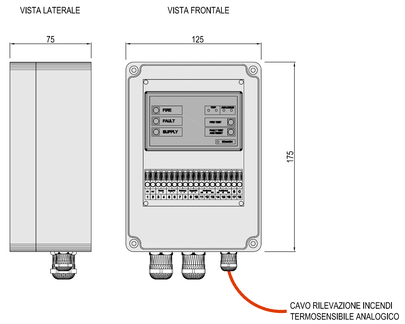

PARTICOLARE UNITA' DI FINE LINEA (FL)

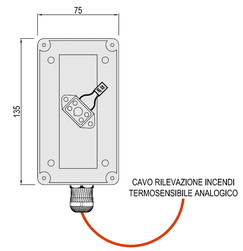

COMMITTENTE:

RFI RETE FERROVIARIA ITALIANA
GRUPPO FERROVIE DELLO STATO ITALIANE

ALTA SORVEGLIANZA:

ITALFERR
GRUPPO FERROVIE DELLO STATO ITALIANE

GENERAL CONTRACTOR:

Consorzio Collegamenti Integrati Veloci

INFRASTRUTTURE FERROVIARIE STRATEGICHE DEFINITE DALLA LEGGE OBIETTIVO N.443/01

TRATTA A.V./A.C. TERZO VALICO DEI GIOVI
PROGETTO ESECUTIVO

Adeguamento S.P.161 della Crenna
Impianti tecnologici galleria

Rivelazione Incendi

Planimetria con la disposizione degli impianti e dei circuiti

GENERAL CONTRACTOR	DIRETTORE LAVORI	SCALA:
Consorzio Cociv Ing. G. Guagnozzi		1:500

COMMESSA	LOTTO	FASE	ENTE	TIPO DOC.	OPERA/DISCIPLINA	PROGR.	REV.
IG51	01	E	CV	P8	NV2100	004	A

PROGETTAZIONE

Rev.	Descrizione emissione	Redatto	Data	Verificato	Data	Progettista Integrazione	Data	IL PROGETTISTA
A00	Prima emissione	SINT	25/09/2012	Ing. D. Re	27/09/2012	E. Pagani	28/09/2012	Ing. I. SABILI Dott. Ing. PIERO SABILI ALBO DEGLI INGEGNERI Provincia MILANO N. 122

n. Elab.

Nome File: IG51-01-E-CV-PB-NV21-00-004-A00
CUP: F81H92000000008

Scala di plot 1: 10