


ISTANZA DI VIA
(Artt. 23-24-25 del D. Lgs 152/2006 e ss.mm.ii.)

COMMITTENTE

DIOMEDE srl
via Nairobi 40
00144 - Roma - RM
p.iva 15672691001




DIOMEDE

PROGETTISTI INCARICATI

Arch. DANIELE CONTICCHIO

STUDIO PROFESSIONALE IN PIAZZA DELLA ROCCA N.33
VITERBO (VT)
C.F. CNTDNL84B16G148E - P.IVA 02193820566
tel. +39 3406705346 - mail: daniele.conticchio@gmail.com
pec: d.conticchio@pec.archrm.it
Iscritto all'Ordine degli Architetti P.P.C. di Roma e Provincia
al n. 22831 sez.A

Ing. MARCO GRANDE

STUDIO PROFESSIONALE IN VIA CASILINA NORD N.93
FROSINONE (FR)
C.F. GRNMRC71D22D810A - P.IVA 02439640604
tel. +39 392 5867910 - mail: enstudio71@gmail.com
pec: marco1.grande@ingpec.eu
Iscritto all'Ordine degli Ingegneri della Provincia di
Frosinone al n.1161

Ing. DANIELE MARRAS

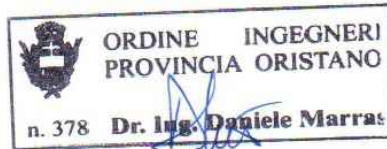
STUDIO PROFESSIONALE IN VIA GALASSI N.2
CAGLIARI (CA)
C.F. MRRDNL73H22B354N - P.IVA 01033560952
tel. +39 393 9902969 - mail: daniele@mvprogetti.com
pec: daniele.marras@ingpec.eu
Iscritto all'Ordine degli Ingegneri della Provincia di
Oristano al n. 378

Ing. LORENA VACCA

STUDIO PROFESSIONALE IN VIA GALASSI N.2
CAGLIARI (CA)
C.F. VCCLRN75C48H856P - P.IVA 02738080924
tel. +39 342 0776977 - mail: lorena@mvprogetti.com
pec: lorena.vacca@ingpec.eu
Iscritto all'Ordine degli Ingegneri della Provincia di
Cagliari al n. 4766

PROGETTO DI UN IMPIANTO FOTOVOLTAICO A TERRA COLLEGATO ALLA RTN
Potenza nominale 96,152 MWp


Località "Serra Taccori" - Comune di Uta (CA)



TITOLO ELABORATO

PIANO DI DISMISSIONE E RIPRISTINO

| REV. | DATA | DESCRIZIONE | REDATTO | CONTROLLATO | APPROVATO |
|------|------|------------------|-------------|-------------|----------------|
| 01 | | Definitivo | Luglio 2022 | | RELAPROG025 |
| REV. | | FASE PROGETTUALE | DATA | SCALA | IDENTIFICATORE |



SOMMARIO

| | |
|---|----|
| Sommario..... | 1 |
| 1. Premessa..... | 2 |
| 2. Criteri generali di smaltimento degli impianti FOTOVOLTAICI (C.E.R. 16.02.14) | 2 |
| 2.1 Strutture di sostegno (C.E.R. 17.04.02 Alluminio–c.e.r. 17.04.04 ferro e acciaio) | 3 |
| 2.2 Impianto elettrico (c.e.r. 17.04.01 rame – 17.00.00 operazioni di demolizione) | 4 |
| 2.3 Locale prefabbricato qe e cabine di consegna (c.e.r. 17.01.01 cemento) | 4 |
| 2.4 Recinzione aREA (C.E.R. 17.04.02 Alluminio–c.e.r. 17.04.04 ferro e acciaio) | 4 |
| 2.5 Viabilità interna ed esterna | 4 |
| 2.6 Viabilità esterna PIAZZOLA DI MANOVRA (C.E.R 17.01.07 Miscuglio scorie di cemento, mattoni, mattonelle e ceramiche) | 4 |
| 2.7 SIEPE A MITIGAZIONE (C.E.R. 20.02.00 Rifiuti biodegradabili) | 4 |
| 3. Piano di dismissione dell’impianto (decommissioning) | 5 |
| 4. Classificazione dei rifiuti derivanti dal decommissioning | 7 |
| 5. Piano di ripristino del sito | 9 |
| 6. DISPOSIZIONI SPECIFICHE PER MODULI ED INVERTER..... | 10 |

1. PREMESSA

Al termine della vita utile dell'impianto (stimata in almeno 20 anni), si procederà allo smantellamento dell'impianto o, alternativamente, al suo potenziamento/adequamento alle nuove tecnologie che presumibilmente verranno sviluppate nel settore fotovoltaico.

Considerando l'ipotesi della dismissione dell'impianto, al termine dell'esercizio ci sarà una fase di dismissione e demolizione, che restituirà le aree al loro stato originario, preesistente al progetto, come previsto anche nel comma 4 dell'art.12 del D. Lgs. 387/2003.

Il presente documento ha lo scopo di fornire una descrizione del piano di dismissione alla cessione dell'attività dell'impianto fotovoltaico, nonché di effettuare una preliminare identificazione dei rifiuti che si generano durante tali operazioni.

Si procederà quindi alla rimozione del generatore fotovoltaico in tutte le sue componenti, conferendo il materiale di risulta agli impianti all'uopo deputati dalla normativa di settore per lo smaltimento ovvero per il recupero.

In conseguenza di quanto detto tutti i componenti dell'impianto e gli associati lavori di realizzazione, sono stati previsti per il raggiungimento di tali obiettivi. Per il finanziamento dei costi delle opere di smantellamento e ripristino dei terreni verranno posti in bilancio congrui importi dedicati a tale scopo.

Conseguentemente alla dismissione, vengono inoltre individuate le modalità operative di ripristino dei luoghi allo stato ante operam.

2. CRITERI GENERALI DI SMALTIMENTO DEGLI IMPIANTI FOTOVOLTAICI (C.E.R. 16.02.14)

Le strutture dell'impianto fotovoltaico che dovranno essere smaltite sono principalmente le seguenti:

- PANNELLI FOTOVOLTAICI (CODICE C.E.R. 16.02.14 Apparecchiature fuori uso, apparati, apparecchi elettrici, elettrotecnici ed elettronici; rottami elettrici ed elettronici contenenti e non metalli preziosi.)

Nella prassi consolidata dei produttori di moduli classificano il “modulo fotovoltaico” come rifiuto speciale non pericoloso, con il codice C.E.R. 16.02.14.

Pertanto al termine del ciclo di vita utile del prodotto, questo non deve essere smaltito fra i rifiuti domestici generici ma va consegnato ad un punto di raccolta appropriato per il riciclaggio di apparecchiature elettriche ed elettroniche, per il trattamento, il recupero e il riciclaggio corretti, in conformità alle Normative Nazionali.

Dal punto di vista Normativo il Servizio Centrale Ambientale dell'ANIE (Federazione Italiana Imprese Elettrotecniche ed Elettroniche) in una comunicazione del novembre 2005 (Ass. Energia, 2 Novembre 2005-Fonte EniPower), dichiara espressamente come: “I sistemi fotovoltaici non ricadono nel campo di applicazione della Direttiva RAEE perché sono installazioni fisse”.

La direttiva RAEE si applica infatti ai prodotti finiti di bassa tensione elencati nelle categorie dell'allegato 1A. La direttiva, recepita in Italia con Dlgs del 25/07/2005 n.151, prevede, in particolare, che i produttori s'incarichino dello smaltimento dei loro prodotti. Pertanto l'utente (acquirente dei moduli) è responsabile del conferimento dell'apparecchio a fine vita alle appropriate strutture di raccolta, pena le sanzioni previste dalla vigente legislazione sui rifiuti.

Peraltro nella stessa comunicazione, l'ANIE dichiara come: “I sistemi fotovoltaici non ricadono nel campo di applicazione della Direttiva RoHS perché sono installazioni fisse”. Come è noto, la Direttiva RoHS si applica ai prodotti che ricadono nel campo di applicazione della Direttiva RAEE su citata, con alcune eccezioni. La direttiva prevede che tali prodotti e tutti i loro componenti non debbano contenere le “sostanze pericolose” indicate nell'articolo 4 ad eccezione delle applicazioni elencate nell'allegato 1A.

È comunque da far notare che le celle fotovoltaiche, sebbene garantite 20/25 anni contro la diminuzione dell'efficienza di produzione, essendo costituite da materiale inerte quale il silicio garantiscono cicli di vita ben superiori alla durata ventennale del Conto Economico.

Del modulo fotovoltaico possono essere recuperati almeno il vetro di protezione, le celle al silicio la cornice in alluminio ed il rame dei cavi, quindi circa il 95% del suo peso.

- INVERTER (CODICE C.E.R. 16.02.14 Apparecchiature fuori uso, apparati, apparecchi elettrici, elettrotecnici ed elettronici; rottami elettrici ed elettronici contenenti e non metalli preziosi.)

Per quanto riguarda l'inverter, tale rifiuto viene classificato come rifiuto speciale non pericoloso al n.16.02.14 del C.E.R. e i costi medi di mercato per il conferimento sono di circa 40 - 45 c/Kg.

L'inverter, altro elemento “ricco” di materiali pregiati (componentistica elettronica) costituisce il secondo elemento di un impianto fotovoltaico che in fase di smaltimento dovrà essere debitamente curato.

Tutti i cavi in rame possono essere recuperati, così come tutto il metallo delle strutture di sostegno.

L'impianto fotovoltaico è da considerarsi l'impianto di produzione di energia elettrica che più di ogni altro adotta materiali riciclabili e che durante il suo periodo di funzionamento minimizza l'inquinamento del sito di installazione, sia in termini di inquinamento atmosferico, di falda o sonoro.

Negli ultimi anni sono nate procedure analitiche per la valutazione del ciclo di vita (LCA) degli impianti fotovoltaici. Tali procedure sono riportate nelle ISO 14040-41-42-43.

Per quanto attiene ai principali componenti di un impianto fotovoltaico di taglia industriale, la procedura generale da seguire è indicata di seguito.

2.1 STRUTTURE DI SOSTEGNO (C.E.R. 17.04.02 ALLUMINIO–C.E.R. 17.04.04 FERRO E ACCIAIO)

Le strutture di sostegno dei pannelli sono rimosse tramite smontaggio meccanico, per quanto riguarda la parte aerea, e tramite estrazione dal terreno dei pali di fondazione infissi. I materiali ferrosi ricavati vengono inviati ad appositi centri di recupero e riciclaggio istituiti a norma di legge. Per quanto attiene al ripristino del terreno non è necessario procedere a nessuna demolizione di fondazioni in quanto non si utilizzano elementi in cls gettati in opera.

2.2 IMPIANTO ELETTRICO (C.E.R. 17.04.01 RAME – 17.00.00 OPERAZIONI DI DEMOLIZIONE)

Le linee elettriche e gli apparati elettrici e meccanici delle cabine di trasformazione MT/BT vengono rimosse, conferendo il materiale di risulta agli impianti all’uopo deputati dalla normativa di settore. Il rame degli avvolgimenti e dei cavi elettrici e le parti metalliche vengono inviati ad aziende specializzate nel loro recupero e riciclaggio. Le polifere ed i pozzetti elettrici vengono rimossi tramite scavo a sezione obbligata che è poi nuovamente riempito con il materiale di risulta. I manufatti estratti sono trattati come rifiuti ed inviati in discarica in accordo alle vigenti disposizioni normative di settore. Le colonnine prefabbricate di distribuzione elettrica saranno smantellate ed inviate anch’esse ad aziende specializzate nel loro recupero e riciclaggio.

2.3 LOCALE PREFABBRICATO QE E CABINE DI CONSEGNA (C.E.R. 17.01.01 CEMENTO)

Per quanto attiene alle strutture prefabbricate si procede alla demolizione ed allo smaltimento dei materiali presso impianti di recupero e riciclaggio inerti da demolizione (rifiuti speciali non pericolosi).

2.4 RECINZIONE AREA (C.E.R. 17.04.02 ALLUMINIO–C.E.R. 17.04.04 FERRO E ACCIAIO)

La recinzione in maglia metallica di perimetrazione del sito, compresi i paletti di sostegno e i cancelli di accesso, viene rimossa tramite smontaggio ed inviata a centri di recupero per il riciclaggio delle componenti metalliche. I pilastri in c.a. di supporto dei cancelli vengono demoliti ed inviati presso impianti di recupero e riciclaggio inerti da demolizione (rifiuti speciali non pericolosi).

2.5 VIABILITÀ INTERNA ED ESTERNA

La pavimentazione in pietrisco o altro materiale inerte, incoerente e permeabile, della strada perimetrale è rimossa tramite scavo superficiale e successivo smaltimento del materiale rimosso presso impianti di recupero e riciclaggio inerti da demolizione. La superficie dello scavo viene raccordata e livellata col terreno circostante, e lasciata rinverdire naturalmente. In alternativa, si può procedere alla copertura del tracciato con terreno naturale seminato a prato polifita poliennale, in modo da garantire il rapido inerbimento e il ritorno allo stato naturale. La viabilità interna, inerbata e mantenuta allo stato naturale già durante l'esercizio dell'impianto, sarà lasciata inalterata.

2.6 VIABILITÀ ESTERNA PIAZZOLA DI MANOVRA (C.E.R 17.01.07 Miscuglio scorie di cemento, mattoni, mattonelle e ceramiche)

Le opere esterne si baseranno sulla rimozione e conferimento in discarica del materiale inerte (stabilizzato) usato per la realizzazione della piazzola di accesso all’impianto.

2.7 SIEPE A MITIGAZIONE (C.E.R. 20.02.00 Rifiuti biodegradabili)

Al momento della dismissione, in funzione delle future esigenze e dello stato di vita delle singole piante della siepe a mitigazione, esse potranno essere smaltite come sfalci, oppure mantenute in sito o cedute ad appositi vivaia della zona per il riutilizzo. Negli allegati RELAPROG023 e RELAPROG026 di progetto si riportano il computo metrico ed il quadro economico relativi allo smantellamento e smaltimento controllato dell’impianto fotovoltaico:

3. PIANO DI DISMISSIONE DELL'IMPIANTO (DECOMMISSIONING)

La dismissione di un impianto fotovoltaico è un'operazione non entrata in uso comune data la capacità dell'impianto fotovoltaico a continuare nel proprio funzionamento di conversione dell'energia anche oltre la durata di venti anni dell'incentivo da Conto Energia.

Al termine della vita utile dell'impianto in progetto è previsto lo smantellamento delle strutture ed il ripristino del sito che potrà essere recuperato alla preesistente destinazione. Pertanto tutti i componenti dell'impianto e gli associati lavori di realizzazione sono stati previsti per il raggiungimento di questo obiettivo.

La prima operazione consiste nella rimozione della recinzione e nella sistemazione del terreno smosso durante l'operazione (con particolare riferimento all'estrazione dei pali) alla morfologia originaria.

Il piano prevede lo smontaggio dei pannelli e il loro avvio alla filiera del riciclo/recupero.

In questa fase non si hanno ancora dati riguardo l'effettivo recupero/riciclo dei pannelli PV dismessi o a fine vita, in quanto gli impianti multimegawatt sono di relativamente giovane installazione, e nessuno di essi è giunto alla fase di decommissioning. In linea del tutto generale, i pannelli a fine vita possono essere ritirati da ditte autorizzate al trasporto e al deposito e successivo trattamento dei RAEE o dei rifiuti speciali. Le operazioni che si possono concettualmente effettuare, al di là della loro operabilità pratica ed economica, sul sito di recupero/smaltimento sono:

- raggruppamento preliminare per categorie omogenee;
- operazioni manuali di smontaggio dei componenti recuperabili (cornice di alluminio, vetri di protezione) o riutilizzabili (cablaggi, connettori,...);
- avvio al recupero/riciclo delle componenti e parti ottenute;
- operazioni meccaniche (triturazione) delle parti non smontabili o separabili;
- selezione automatica e manuale dei materiali ottenuti;
- loro avvio alla successiva operazione di smaltimento o di recupero.

Nella realtà operativa, tale sequenza di operazioni permette attualmente di recuperare solo i cablaggi e i materiali ferrosi, in quanto lo strato di protezione delle celle di silicio in un pannello PV è composto da una sovrapposizione molecolare di film e spessori di materiali diversi, di origine organica (polimeri) e non (trattamenti superficiali), che non possono essere separati con successo dalle parti recuperabili (vetro, policarbonato) a meno di onerosi processi chimico-fisici. Per ovviare a tale carenza tecnologica e impiantistica, le case produttrici di pannelli hanno studiato dei processi e delle tecnologie proprietarie per il recupero pressoché completo dei loro prodotti, anche in considerazione del valore economico e della disponibilità di mercato del silicio come materia prima, sul medio e lungo termine. Quale che sia la soluzione che si sceglierà al momento della dismissione, i fornitori di pannelli prevedono attualmente nei contratti di fornitura il ritiro e la sostituzione 1 a 1 dei pannelli rotti, deteriorati, malfunzionanti o fuori specifica.

Tutti i cablaggi interrati verranno rimossi dalle loro trincee e avviati al recupero dei metalli e delle plastiche. Il terreno sopra le trincee rimosso verrà ridistribuito in situ, eventualmente compattato, per raccordarsi con la morfologia del luogo.

Le infrastrutture elettriche ausiliarie (inverter, trasformatori, quadri, motorini tracker), qualora riutilizzabili, saranno consegnate a ditte specializzate nel ripristino e riparazione, e saranno successivamente riutilizzate in altri siti o immesse nel mercato dei componenti usati. In caso contrario, saranno ritirate da ditte terze all'uopo autorizzate al trattamento di questa particolare categoria di rifiuto (RAEE).

Le strutture di sostegno dei moduli, in acciaio zincato, saranno smontate (parte aerea) e sfilate (parte infissa), per essere avviate al completo recupero di filiera. Lo stesso vale per le aste di trasmissione dei motori di tracking relativi alla parte dell’impianto costruita con tipologia a inseguimento monoassiale e per la carpenteria varia derivante dalle operazioni di disassemblaggio. Al termine delle operazioni di sfilamento dei pali, il terreno verrà eventualmente rimodellato localmente, per semplice compattazione.

Per quanto attiene ai prefabbricati alloggianti le cabine elettriche, si procederà alla demolizione basamento in cls. Analogamente, per il supporto in cls dei motori tracker si procederà alla rimozione per sfilamento, con eventuale demolizione e/o segmentazione con martello pneumatico. Il materiale di risulta sarà inviato a discariche autorizzate per lo smaltimento di inerti.

Le cabine verranno smontate ed a loro volta trasportate a discarica.

Per quanto attiene al ripristino del terreno non sarà necessario procedere a demolizioni di fondazioni in quanto le strutture sono direttamente infisse nel terreno e pertanto facilmente rimovibili.

In dettaglio, per quanto riguarda lo smaltimento delle apparecchiature montate sulle strutture fuori terra si procederà come segue con l'obiettivo di riciclare pressoché totalmente i materiali impiegati:

- Rimozione recinzione;
- Smontaggio sistema di illuminazione;
- Smontaggio sistema di videosorveglianza;
- Sezionamento impianto lato DC e lato CA (dispositivo di generatore),
- Sezionamento in BT e MT (locale cabina di trasformazione);
- Scollegamento serie moduli fotovoltaici;
- Smontaggio moduli fotovoltaici dalla struttura di sostegno;
- Impacchettamento moduli mediante contenitori di sostegno;
- Scollegamento cavi lato c.c. e lato c.a.;
- Smontaggio struttura metallica;
- Rimozione del fissaggio al suolo (pali);
- Rimozione cavi da canali interrati;
- Rimozione pozzetti di ispezione;
- Rimozione parti elettriche dai prefabbricati per alloggiamento inverter;
- Rimozione parti elettriche dalle cabine di trasformazione;
- Smontaggio dei cavi e conferimento ad azienda recupero rame;
- Invio dei moduli ad idonea piattaforma predisposta dal costruttore di moduli FV che effettuerà le seguenti operazioni di recupero;
 - Recupero cornice di alluminio;
 - Recupero vetro;
 - Recupero integrale della cella di silicio o recupero del solo wafer conferimento a discarica delle modeste quantità di polimero di rivestimento della cella;
- Rimozione manufatti prefabbricati;
- Rimozione pietrisco dalle strade perimetrali;

- Consegna materiali a ditte autorizzate allo smaltimento e al recupero dei materiali.

Durante le operazioni di smantellamento e ripristino del sito, i materiali saranno prevalentemente ritirati e portati direttamente fuori sito per le successive operazioni di recupero/riciclo o di smaltimento presso impianti terzi.

I quantitativi di materiali solidi che, per ragioni logistiche o contingenti, dovessero permanere sul sito, per periodi comunque limitati, saranno stoccati in aree separate e ben identificate e delimitate, prevedendo una adeguata sistemazione del terreno a seconda del materiale e delle sue caratteristiche.

Tutte le lavorazioni saranno sviluppate nel rispetto delle normative al momento vigenti in materia di sicurezza dei lavoratori.

I mezzi che in questa fase della progettazione sono stati valutati al fine del loro probabile utilizzo per l'operazione di rimozione dell'impianto, possono essere i seguenti:

- pala gommata (4);
- ruspa/escavatore (6);
- bob-cat (10);
- automezzo dotato di gru (5);
- carrelloni trasporta mezzi meccanici (4);
- rullo compattatore (3);
- camion con cassone (10);
- martello pneumatico (6).

I tempi previsti per adempiere alla dismissione dell'intero impianto fotovoltaico sono di circa 3 mesi.

4. CLASSIFICAZIONE DEI RIFIUTI DERIVANTI DAL DECOMMISSIONING

L'impianto fotovoltaico è costituito essenzialmente dai seguenti elementi:

- Apparecchiature elettriche ed elettroniche: inverter, quadri elettrici, trasformatori, moduli fotovoltaici
- Cabine elettriche prefabbricate in cemento armato precompresso
- Strutture di sostegno dei moduli fotovoltaici: viti di ancoraggio in acciaio, profili di alluminio, tubi in ferro
- Cavi elettrici
- Tubazioni in pvc per il passaggio dei cavi elettrici
- Pietrisco per la realizzazione della viabilità interna semplicemente posato sul terreno.

Procedendo all'attribuzione preliminare dei singoli codici CER dei rifiuti autoprodotti dalla dismissione del progetto, si possono descrivere come appartenenti alle seguenti categorie (in rosso evidenziati i rifiuti speciali pericolosi):

| Codice CER | Descrizione del rifiuto |
|---------------|---|
| CER 15 06 08 | Rifiuti della produzione, formulazione, fornitura ed uso del silicio e dei suoi derivati |
| CER 15 01 10* | Imballaggi contenenti residui di sostanze pericolose o contaminati da tali sostanze |
| CER 15 02 03 | Assorbenti, materiali filtranti, stracci e indumenti protettivi, diversi da quelli di cui alla voce 150202 |
| CER 16 02 10* | Apparecchiature fuori uso contenenti PCB o da essi contaminate, diverse da quelle di cui alla voce 160209 |
| CER 16 02 14 | Apparecchiature fuori uso, apparati, apparecchi elettrici, elettrotecnici ed elettronici; rottami elettrici ed elettronici contenenti e non metalli preziosi |
| CER 16 02 16 | Macchinari ed attrezzature elettromeccaniche |
| CER 16 03 04 | Rifiuti inorganici, diversi da quelli di cui alla voce 160303 |
| CER 16 03 06 | Rifiuti organici, diversi da quelli di cui alla voce 160305 |
| CER 16 06 04 | Batterie alcaline (tranne 160603) |
| CER 16 06 01* | Batterie al piombo |
| CER 16 06 05 | Altre batterie e accumulatori |
| CER 16 07 99 | Rifiuti non specificati altrimenti (acque di lavaggio piazzale) |
| CER 17 01 01 | Cemento (derivante dalla demolizione dei fabbricati che alloggiavano le apparecchiature elettriche) |
| CER 17 01 07 | Miscugli o scorie di cemento, mattoni, mattonelle e ceramiche, diverse da quelle di cui alla voce 170106 |
| CER 17 02 02 | Vetro |
| CER 17 02 03 | Plastica (derivante dalla demolizione delle tubazioni per il passaggio dei cavi elettrici) |
| CER 17 03 02 | miscele bituminose diverse da quelle di cui alla voce 170301 |
| CER 17 04 05 | Ferro, Acciaio (derivante dalla demolizione delle strutture di sostegno dei moduli fotovoltaici e da recinzione in metallo plastificato, paletti di sostegno in acciaio, cancelli sia carrabili che pedonali) |
| CER 17 04 07 | Metalli misti |
| CER 17 04 11 | Cavi, diversi da quelli di cui alla voce 170410 - Linee elettriche di collegamento dei vari pannelli fotovoltaici- Cavi |
| CER 17 04 05 | Ferro e acciaio derivante da infissi delle cabine elettriche |
| CER 17 05 08 | Pietrisco (derivante dalla rimozione della ghiaia gettata per realizzare la viabilità) |
| CER 17 06 04 | Materiali isolanti diversi da quelli di cui alle voci 170601 e 170603 |
| CER 17 09 03* | Altri rifiuti dell'attività di costruzione e demolizione (compresi rifiuti misti) contenenti sostanze pericolose |
| CER 17 09 04 | Materiale inerte rifiuti misti dell'attività di demolizione e costruzione non contenenti sostanze pericolose : Opere fondali in cls a plinti della recinzione - Calcestruzzo prefabbricato dei locali cabine elettriche |
| CER 20 01 36 | Apparecchiature elettriche ed elettroniche fuori uso (inverter, quadri elettrici, trasformatori, moduli fotovoltaici) |

I rifiuti generati nelle varie fasi saranno sempre ritirati e gestiti da ditte terze incaricate, regolarmente autorizzate alle operazioni di smaltimento e/o di recupero previste per i vari CER.

5. PIANO DI RIPRISTINO DEL SITO

Alla fine delle operazioni di smantellamento, il sito verrà lasciato allo stato naturale e sarà spontaneamente rinverdito in poco tempo.

Date le caratteristiche del progetto, non resterà sul sito alcun tipo di struttura al termine della dismissione, né in superficie né nel sottosuolo.

La morfologia dei luoghi sarà alterata in fase di dismissione solo localmente, e principalmente in corrispondenza dei motori dei tracker e delle cabine di campo.

Infatti, mentre lo sfilamento dei pali di supporto dei pannelli avviene agevolmente grazie anche al loro esiguo diametro e peso, la rimozione della fondazione che supporta i motori tracker (in cls, di diametro circa 60 cm) potrebbe provocare un circoscritto sollevamento del terreno circostante. Analogamente, la rimozione del basamento in cls delle cabine comporta uno scavo e quindi una modifica locale alla morfologia, circoscritta ad un intorno ravvicinato del perimetro cabina.

Una volta livellate le parti di terreno interessate dallo smantellamento, si procederà ad aerare il terreno rivoltando le zolle del soprassuolo con mezzi meccanici. Tale procedura garantisce una buona aerazione del soprassuolo, e fornisce una aumentata superficie specifica per l'insediamento dei semi.

Sul terreno rivoltato sarà sparsa una miscela di sementi atte a favorire e potenziare la creazione del prato polifita spontaneo originario.

In tal modo, il rinverdimento spontaneo delle aree viene potenziato e ottimizzato.

Le parti di impianto già mantenute inerbite (viabilità interna, spazi tra le stringhe) nell'esercizio dell'impianto verranno lasciate allo stato attuale.

Il loro assetto già vegetato fungerà da raccordo e collegamento per il rinverdimento uniforme della superficie del campo dopo la dismissione.

Le caratteristiche del progetto già garantiscono il mantenimento della morfologia originaria dei luoghi, a meno di aggiustamenti puntuali.

Pertanto, dopo le operazioni di ripristino descritte, si prevede che il sito tornerà completamente allo stato ante operam nel giro di una stagione, ritrovando le stesse capacità e potenzialità di utilizzo e di coltura che aveva prima dell'installazione dell'impianto.

6. DISPOSIZIONI SPECIFICHE PER MODULI ED INVERTER

A seguito dell'entrata in vigore del D. Lgs 49/2014 in applicazione delle disposizioni di cui alla direttiva Europea 2012/19/UE sui rifiuti di apparecchiature elettriche ed elettroniche RAEE, i moduli fotovoltaici di impianti superiori a 10 kW sono considerati RAEE professionali. Ogni produttore e importatore di materiale RAEE in Italia ed Europa è obbligato ad aderire ad un Consorzio per lo smaltimento dei rifiuti, ne deriva che per ogni prodotto immesso nel mercato il suddetto produttore o importatore deve **farsi carico fin dall'inizio dei costi di smaltimento**. Con l'entrata in vigore della richiamata norma ogni prodotto non appena viene immesso nel mercato viene pertanto codificato e tracciato e viene previsto ancora prima di iniziare il suo ciclo di vita come dovrà essere smaltito a fine vita.

Con l'attuale sistema il costo dello smaltimento viene trattenuto fin dalla “nascita del prodotto” ed è sostenuto dal produttore/importatore. Per tale motivo nel computo dei costi di dismissione non vengono considerati gli importi per il conferimento dei moduli fotovoltaici, in quanto tali importi sono inclusi nel costo del modulo medesimo. In fase di comunicazione di inizio lavori saranno forniti i dati identificativi dei consorzi di smaltimento a cui hanno aderito i produttori selezionati dalla committente.