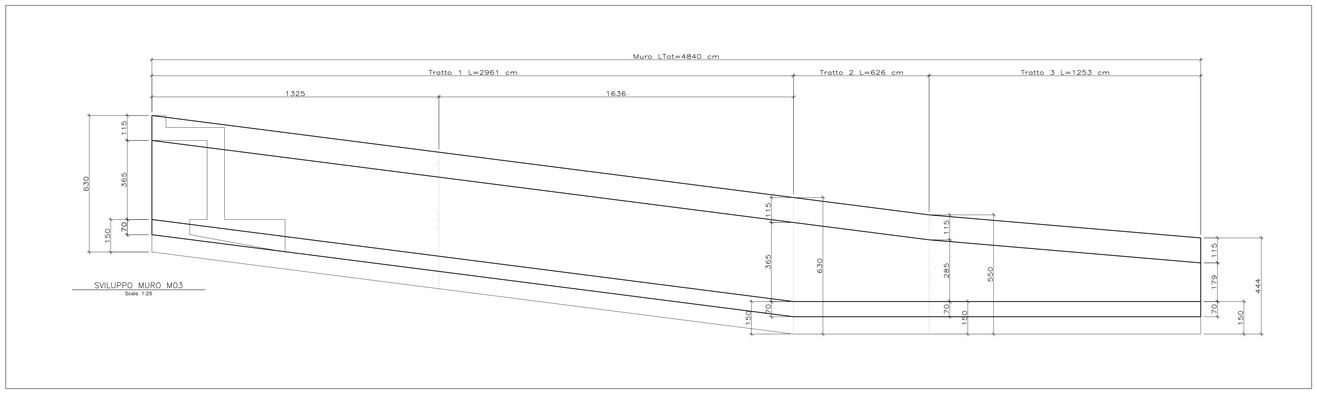

PIEGATURE E QUOTE FERRI

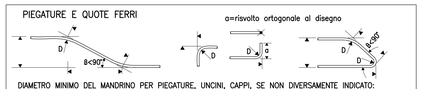

DIAMETRO MINIMO DEL MANDRINO PER PIEGATURE, UNCINI, CAPPI, SE NON DIVERSAMENTE INDICATO:

- D = 4ø; PER ø ≤ 16
- D = 7ø; PER ø > 16

COPRIFERRO

IL COPRIFERRO NOMINALE C_{nom} È RIFERITO AL FERRO PIÙ ESTERNO ED È COMPRENSIVO DELLE TOLLERANZE DI POSA ($C_{nom}=C_{min}+\Delta C$)

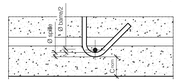

IL COPRIFERRO NOMINALE C_{nom} dovrà essere sempre almeno 4 cm

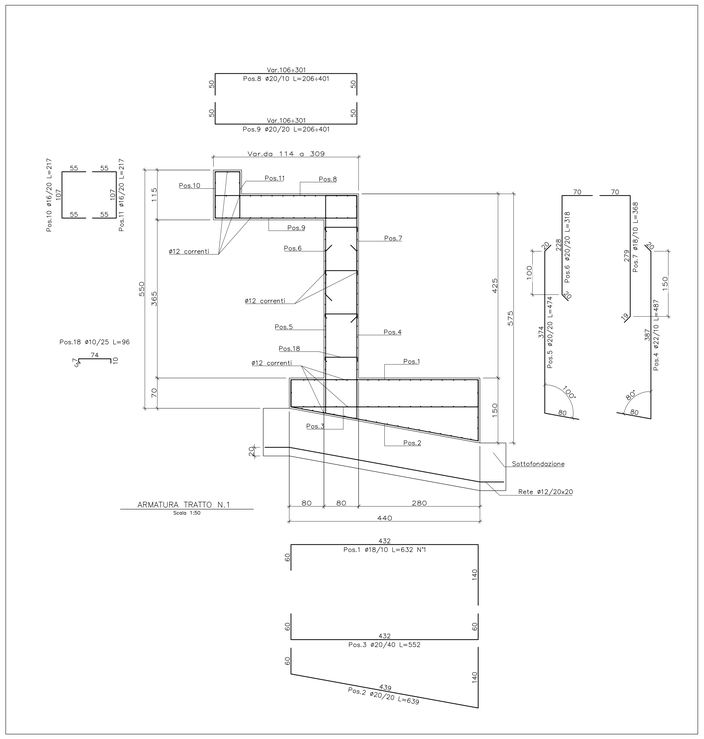

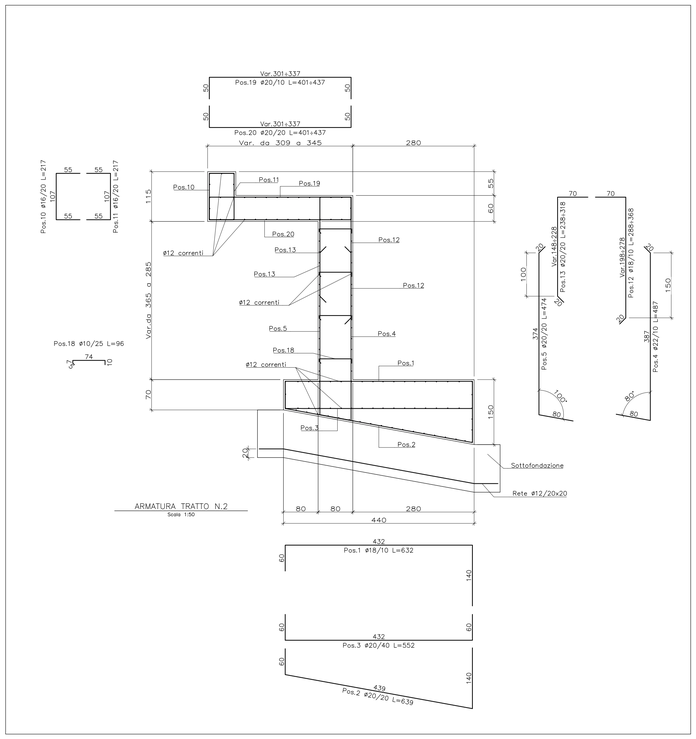

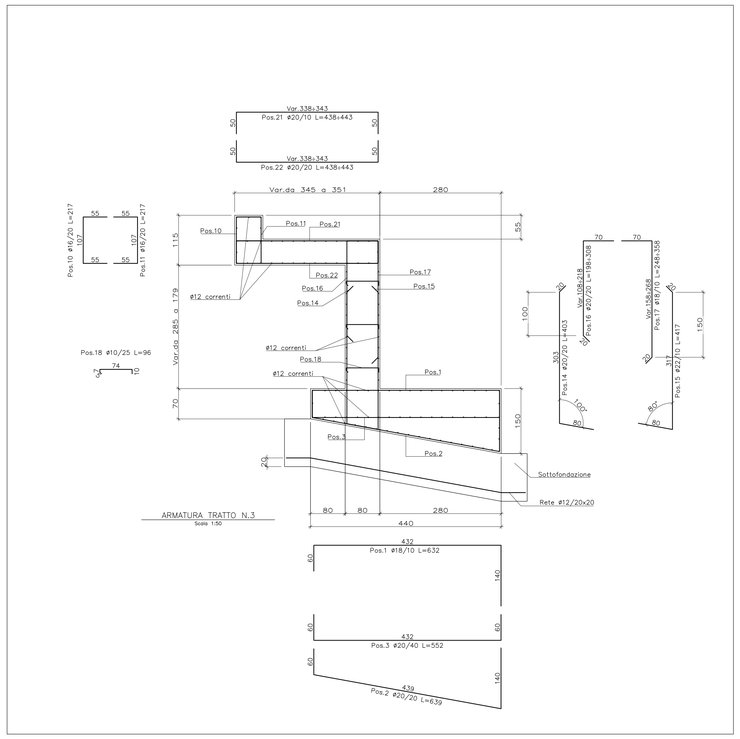

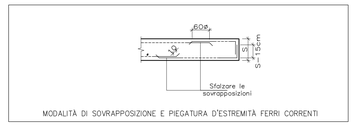

MODALITÀ DI SOVRAPPOSIZIONE E PIEGATURA D'ESTREMITÀ FERRI CORRENTI

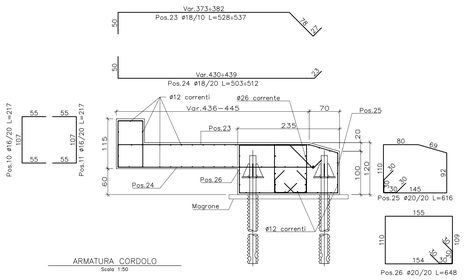

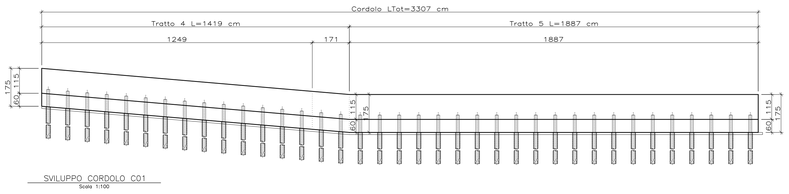

MATERIALI

–Si rimanda allo specifico elaborato grafico

NOTE GENERALI

– PARTICOLARE ATTENZIONE DEVE ESSERE POSTA CON LE INTERFERENZE DI TIPO IMPIANTISTICO EVENTUALMENTE PRESENTI (Oleodotto, Enel, ...) PER LE QUALI SARA' NECESSARIA UNA APPROFONDITA INDAGINE IN SITU

COMMITTENTE:

RFI RETE FERROVIARIA ITALIANA
GRUPPO FERROVIE DELLO STATO ITALIANE

ALTA SORVEGLIANZA:

ITALFERR
GRUPPO FERROVIE DELLO STATO ITALIANE

GENERAL CONTRACTOR:

COCIV Consorzio Collegamenti Integrati Veloci

INFRASTRUTTURE FERROVIARIE STRATEGICHE DEFINITE DALLA LEGGE OBIETTIVO N.443/01

TRATTA A.V./A.C. TERZO VALICO DEI GIOVI
PROGETTO ESECUTIVO

VIABILITA' DI ACCESSO AL CANTIERE COP2 CASTAGNOLA
Opere d'arte
Muro M03 e Cordolo CS01
Carpenteria, Armatura e Particolari

GENERAL CONTRACTOR	DIRETTORE LAVORI	SCALA:
Consorzio **Cociv** Ing. G. Guaglnozzi		1:25/50

COMMESSA	LOTTO	FASE	ENTE	TIPO DOC.	OPERA/DISCIPLINA	PROGR.	REV.
IG51	01	E	CV	BZ	NV2205	004	B

PROGETTAZIONE

Rev.	Descrizione emissione	Redatto	Data	Verificato	Data	Progettista Integratore	Data	IL PROGETTISTA
A00	Prima emissione	Varga engineering	23/05/2012	Ing. F. Colla	29/05/2012	E. Pagani	31/05/2012	Ing. E. Chiabrovki
B00	Revisione a seguito istruttoria IG51/01E11/RI/IN0200001/A del 01/07/2012	Varga engineering	10/10/2012	Ing. F. Colla	12/10/2012	E. Pagani	15/10/2012	ORDINE DEGLI INGEGNERI DELLA PROVINCIA DI MILANO n. 19853

n. Elab.

Nome File: IG51e01e8CVds02wr02z05s004.dwg

CUP: F81H92000000008