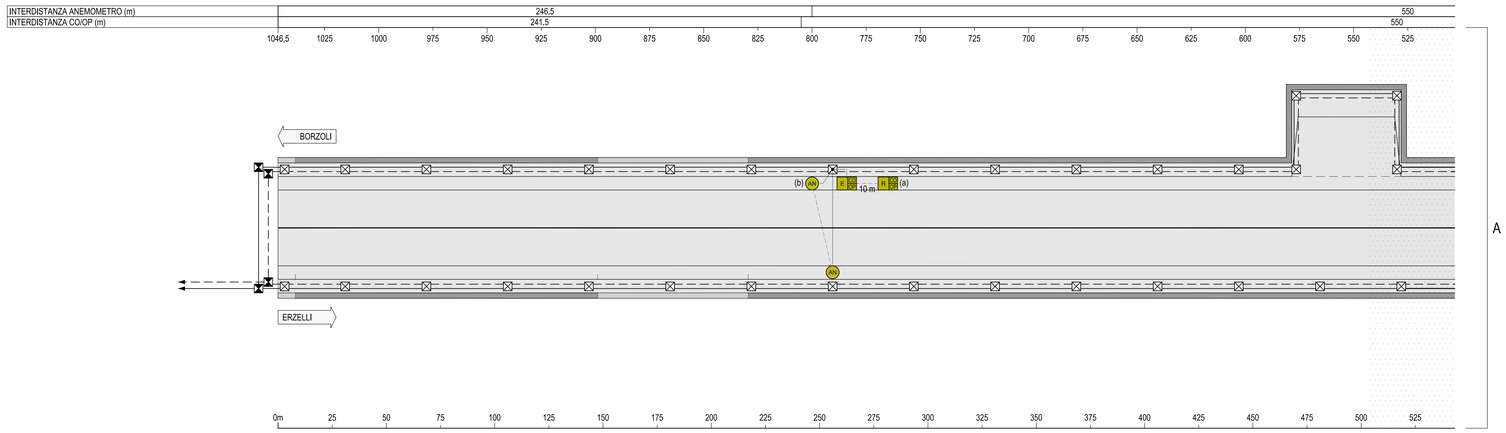

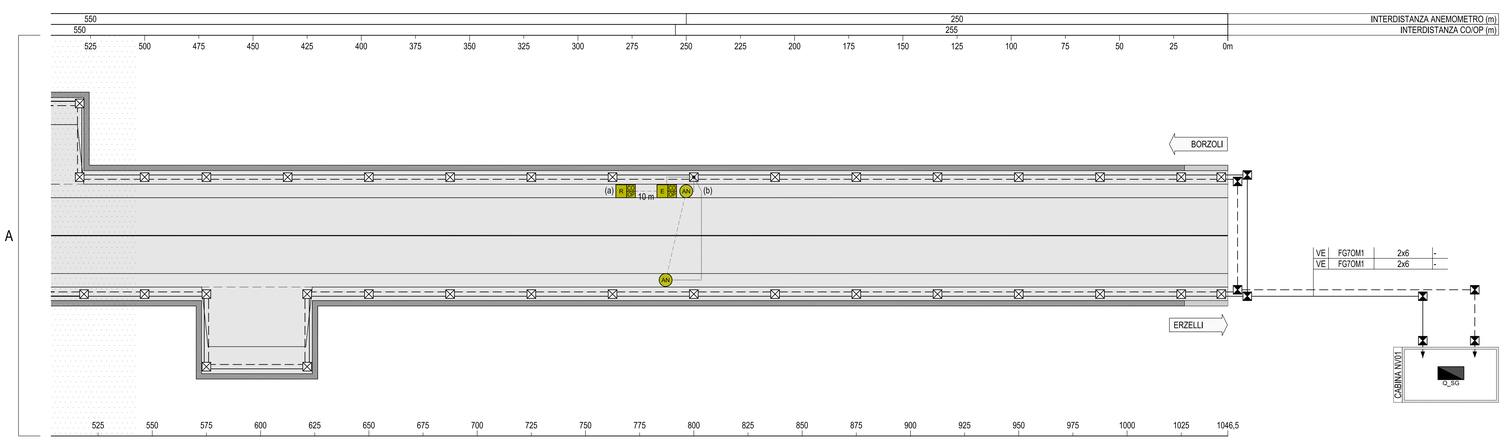

LEGENDA COLORI

	IMPIANTI ELETTRICI DI POTENZA MT/BT
	IMPIANTI DI ILLUMINAZIONE
	IMPIANTI DI SUPERVISIONE
	IMPIANTI SOS
	IMPIANTI PMV
	IMPIANTI ANTINCENDIO
	IMPIANTI RIVELAZIONE INCENDI
	IMPIANTI DI VENTILAZIONE E QUALITA' DELL'ARIA

LEGENDA SIMBOLI

	QUADRO ELETTRICO
	POZZETTO GETTATO IN OPERA/PREFABBRICATO CON CHIUSINO IN GHISA
	POZZETTO GETTATO IN OPERA/PREFABBRICATO CON CHIUSINO IN CALCESTRUZZO DIETRO AL PROFILO REDIRETTIVO
	CAVIDOTTO RETE BASSA TENSIONE (GENERICO) (400V/230V)
	CAVIDOTTO RETI SPECIALI (GENERICO)
E	SENSORE MONOSSIDO DI CARBONIO ED OPACITA' (EMETTITORE)
R	SENSORE MONOSSIDO DI CARBONIO ED OPACITA' (RICEVITORE)
AN	ANEMOMETRO AD INFRAROSSI

LEGENDA QUADRI

Q_MT	QUADRO ELETTRICO MEDIA TENSIONE
Q_BT	QUADRO ELETTRICO BASSA TENSIONE
Q_GE	QUADRO ELETTRICO GRUPPO ELETTROGENO
Q_VE	QUADRO ELETTRICO VENTILAZIONE TUNNEL
Q_IL/R	QUADRO ELETTRICO ILLUMINAZIONE DI RINFORZO
Q_IL/P	QUADRO ELETTRICO ILLUMINAZIONE PERMANENTE
Q_SG	QUADRO ELETTRICO SERVIZI AUSILIARI DI GALLERIA
Q_SC	QUADRO ELETTRICO SERVIZI AUSILIARI DI CABINA
Q_PA	QUADRO ELETTRICO POMPE ANTINCENDIO
Q_PI	QUADRO ELETTRICO PRESIDIO IDRAULICO (VASCA DI SVERSAMENTO)
Q_SOS	QUADRO SEZIONAMENTO LINEE IN POSTAZIONE SOS

INDICATORE CAVI ELETTRICI

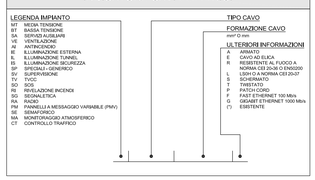

KEY-MAP
scala 1:10000

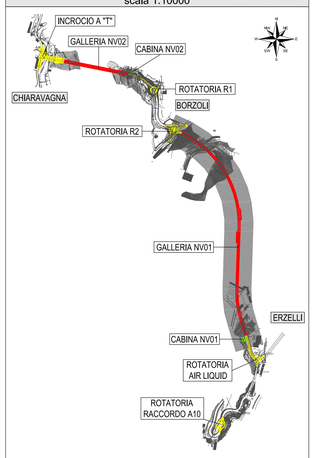

	AREA OGGETTO DEL PRESENTE ELABORATO
	TRATTO STRADALE IN GALLERIA
	TRATTO STRADALE ALL'APERTO
	CABINA ELETTRICA MT/BT O BT

NOTE:
- (a) - (b) LE UNITA' DI CONTROLLO DEI SENSORI CO/OP ED ANEMOMETRI SONO INSTALLATE ALL'INTERNO DELLA POSTAZIONE SOS (VEDI SCHEMA ARCHITETTURA IMPIANTO VENTILAZIONE E CONTROLLO ATMOSFERA)
- PER ULTERIORI DETTAGLI DELLE LINEE INDICATE IN PLANIMETRIA VEDI SCHEMA UNIFILARE Q_SG

PARTICOLARE RISALITA SENSORE CO/OP O ANEMOMETRO - SCALA 1:50

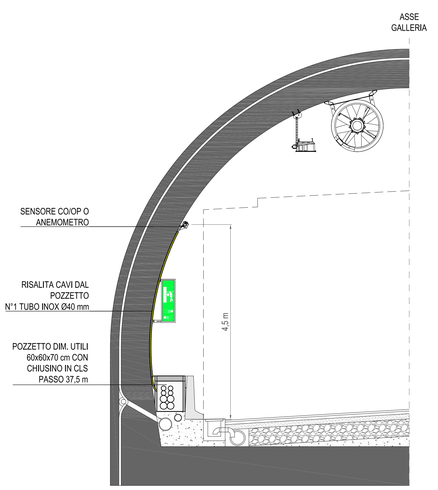

SEZIONE GALLERIA NV01
SCALA 1:100

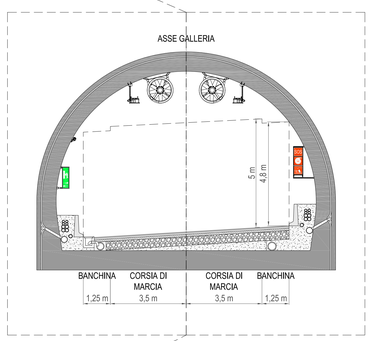

PARTICOLARE INSTALLAZIONE ANEMOMETRO

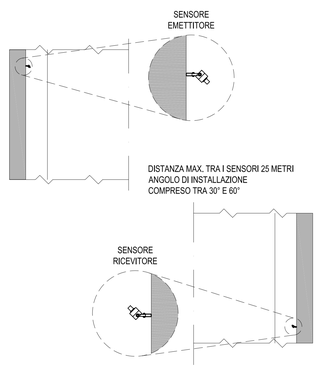

PARTICOLARE INSTALLAZIONE SENSORE MONOSSIDO DI CARBONIO ED OPACITA'

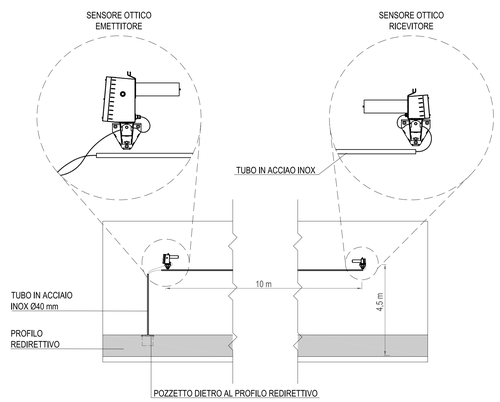

COMMITTENTE:

RFI RETE FERROVIARIA ITALIANA
GRUPPO FERROVIE DELLO STATO ITALIANE

ALTA SORVEGLIANZA:

ITALFERR
GRUPPO FERROVIE DELLO STATO ITALIANE

GENERAL CONTRACTOR:

COCIV Consorzio Cilegamenti Integrati Velocì

INFRASTRUTTURE FERROVIARIE STRATEGICHE DEFINITE DALLA LEGGE OBIETTIVO N.443/01

TRATTA A.V./A.C. TERZO VALICO DEI GIOVI
PROGETTO ESECUTIVO

NUOVA VIABILITÀ TRATTA VIA ERZELLI - VIA BORZOLI

Impianti Galleria

Impianto di controllo atmosfera - Planimetria con la disposizione degli impianti e dei circuiti

GENERAL CONTRACTOR	DIRETTORE LAVORI	SCALA:
Consorzio **Cociv** Ing. G. Guagnozzi		1:1000

COMMESSA	LOTTO	FASE	ENTE	TIPO DOC.	OPERA/DISCIPLINA	PROGR.	REV.
IG51	01	E	CV	P7	NV0100	003	A

PROGETTAZIONE

Rev.	Descrizione emissione	Redatto	Data	Verificato	Data	Progettista Integrazione	Data	IL PROGETTISTA
A00	Prima emissione	SINT	25/06/2012	Ing. D. Re	27/06/2012	E. Pagani	29/06/2012	Dott. Ing. IVANO BARSALI ALBO ORDINE INGEGNERI Provincia MC O.N. 122

n. Elab.

Nome File: IG51-01-E-CV-PT-NV01100-003-A00

CUP: F81H92000000008

Scala di plot 1: 10