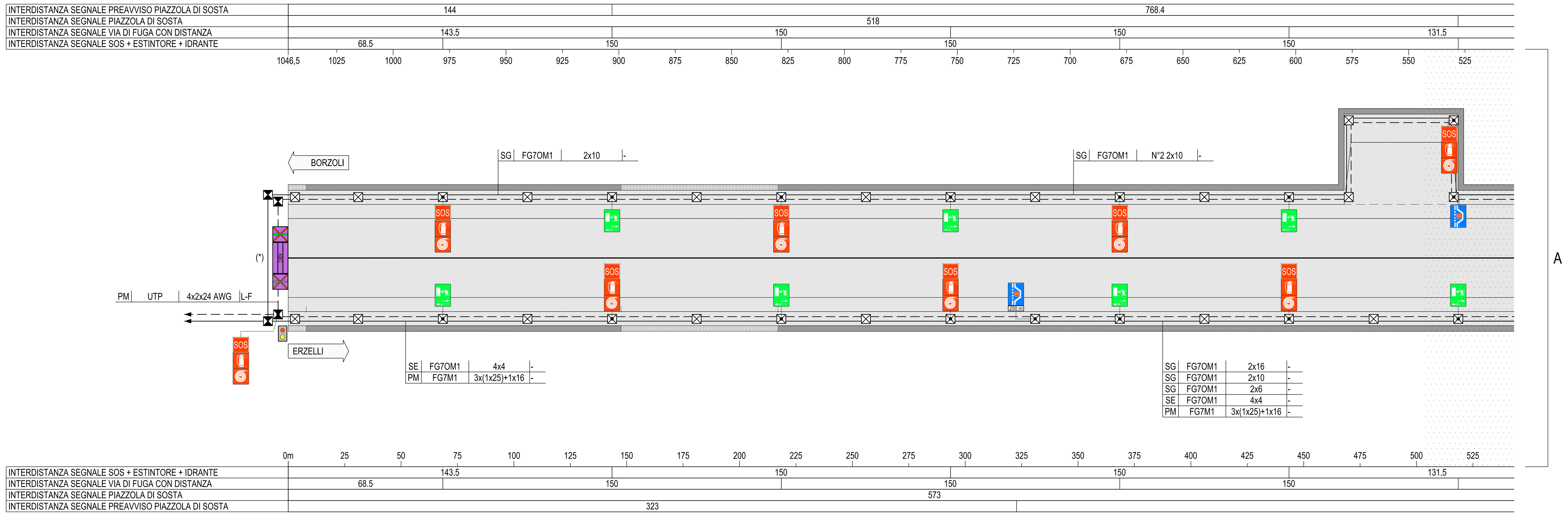

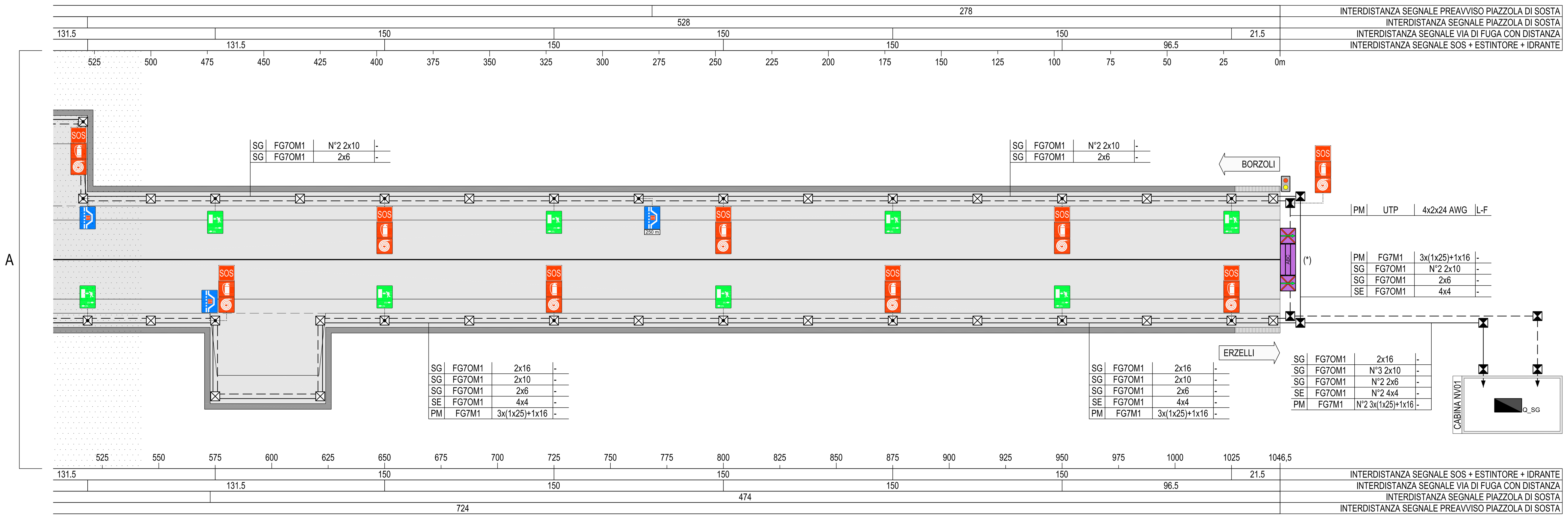

LEGENDA COLORI

	IMPIANTI ELETTRICI DI POTENZA MT/BT
	IMPIANTI DI ILLUMINAZIONE
	IMPIANTI DI SUPERVISIONE
	IMPIANTI SOS
	IMPIANTI PMV
	IMPIANTI ANTINCENDIO
	IMPIANTI RIVELAZIONE INCENDI
	IMPIANTI DI VENTILAZIONE E QUALITA' DELL'ARIA

LEGENDA SIMBOLI

SOS	SEGNALE LUMINOSO INDICAZIONE POSTAZIONE SOS CON LAMPADE FLUORESCENTI
	SEGNALE LUMINOSO INDICAZIONE IDRANTE CON LAMPADE FLUORESCENTI
	SEGNALE LUMINOSO INDICAZIONE ESTINTORE CON LAMPADE FLUORESCENTI
	SEGNALE LUMINOSO BIFACCIALE CON INDICAZIONE VIE DI FUGA CON DISTANZA CON LAMPADE FLUORESCENTI
	SEGNALE LUMINOSO MONOFACCIALE CON INDICAZIONE PIAZZOLA DI SOSTA CON LAMPADE FLUORESCENTI
250 m	SEGNALE LUMINOSO MONOFACCIALE CON INDICAZIONE DISTANZA PIAZZOLA DI SOSTA CON LAMPADE FLUORESCENTI
	INDICATORE DI CORSIA A LED
ABC	PANNELLO ALFANUMERICO A 2 RIGHE DA 12 CARATTERI
	LANTERNA SEMAFORICA A DUE LUCI A LED
	POZZETTO GETTATO IN OPERA/PREFABBRICATO CON CHIUSINO IN GHISA
	POZZETTO GETTATO IN OPERA/PREFABBRICATO CON CHIUSINO IN CALCESTRUZZO DIETRO AL PROFILO REDIRETTIVO

LEGENDA CAVIDOTTI

———	CAVIDOTTO RETE BASSA TENSIONE (GENERICO) (400V/230V)
— — —	CAVIDOTTO RETI SPECIALI (GENERICO)

LEGENDA QUADRI

Q_MT	QUADRO ELETTRICO MEDIA TENSIONE
Q_BT	QUADRO ELETTRICO BASSA TENSIONE
Q_GE	QUADRO ELETTRICO GRUPPO ELETTROGENO
Q_VE	QUADRO ELETTRICO VENTILAZIONE TUNNEL
Q_IL/R	QUADRO ELETTRICO ILLUMINAZIONE DI RINFORZO
Q_IL/P	QUADRO ELETTRICO ILLUMINAZIONE PERMANENTE
Q_SG	QUADRO ELETTRICO SERVIZI AUSILIARI DI GALLERIA
Q_SC	QUADRO ELETTRICO SERVIZI AUSILIARI DI CABINA
Q_PA	QUADRO ELETTRICO POMPE ANTINCENDIO
Q_PI	QUADRO ELETTRICO PRESIDIO IDRAULICO (VASCA DI SVERSAMENTO)
Q_SOS	QUADRO SEZIONAMENTO LINEE IN POSTAZIONE SOS

INDICATORE CAVI ELETTRICI

LEGENDA IMPIANTO
MT MEDIA TENSIONE
BT BASSA TENSIONE
SA SERVIZI AUSILIARI
VE VENTILAZIONE
AI ANTINCENDIO
IE ILLUMINAZIONE ESTERNA
IL ILLUMINAZIONE TUNNEL
IS ILLUMINAZIONE SICUREZZA
SP SPECIALI - GENERICO
SV SUPERVISIONE
TV TVCC
SO SOS
RI RIVELAZIONE INCENDI
SG SEGNALETICA
RA RADIO
PM PANNELLI A MESSAGGIO VARIABILE (PMV)
SE SEMAFORICO
MA MONITORAGGIO ATMOSFERICO
CT CONTROLLO TRAFFICO

TIPO CAVO
FORMAZIONE CAVO
mm² O mm
ULTERIORI INFORMAZIONI
A ARMATO
E CAVO AD ELICA
R RESISTENTE AL FUOCO A NORMA CEI 20-36 O EN50200
L LS0H O A NORMA CEI 20-37
S SCHERMATO
T TWISTATO
P PATCH CORD
F FAST ETHERNET 100 Mb/s
G GIGABIT ETHERNET 1000 Mb/s
(*) ESISTENTE

KEY-MAP
scala 1:10000

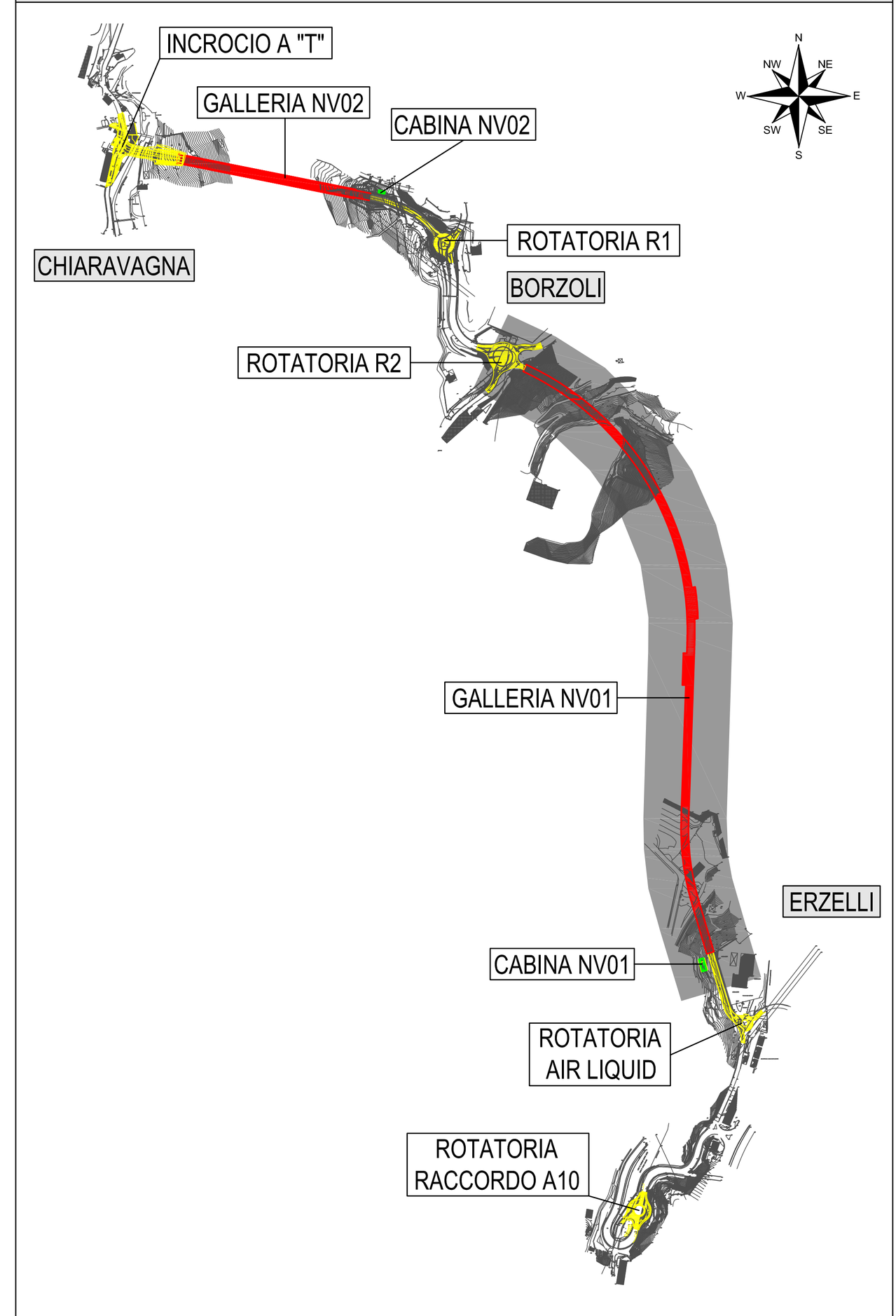

	AREA OGGETTO DEL PRESENTE ELABORATO
	TRATTO STRADALE IN GALLERIA
	TRATTO STRADALE ALL'APERTO
	CABINA ELETTRICA MT/BT O BT

SEGNALE LUMINOSO POSTAZIONE SOS+IDRANTE+ESTINTORE

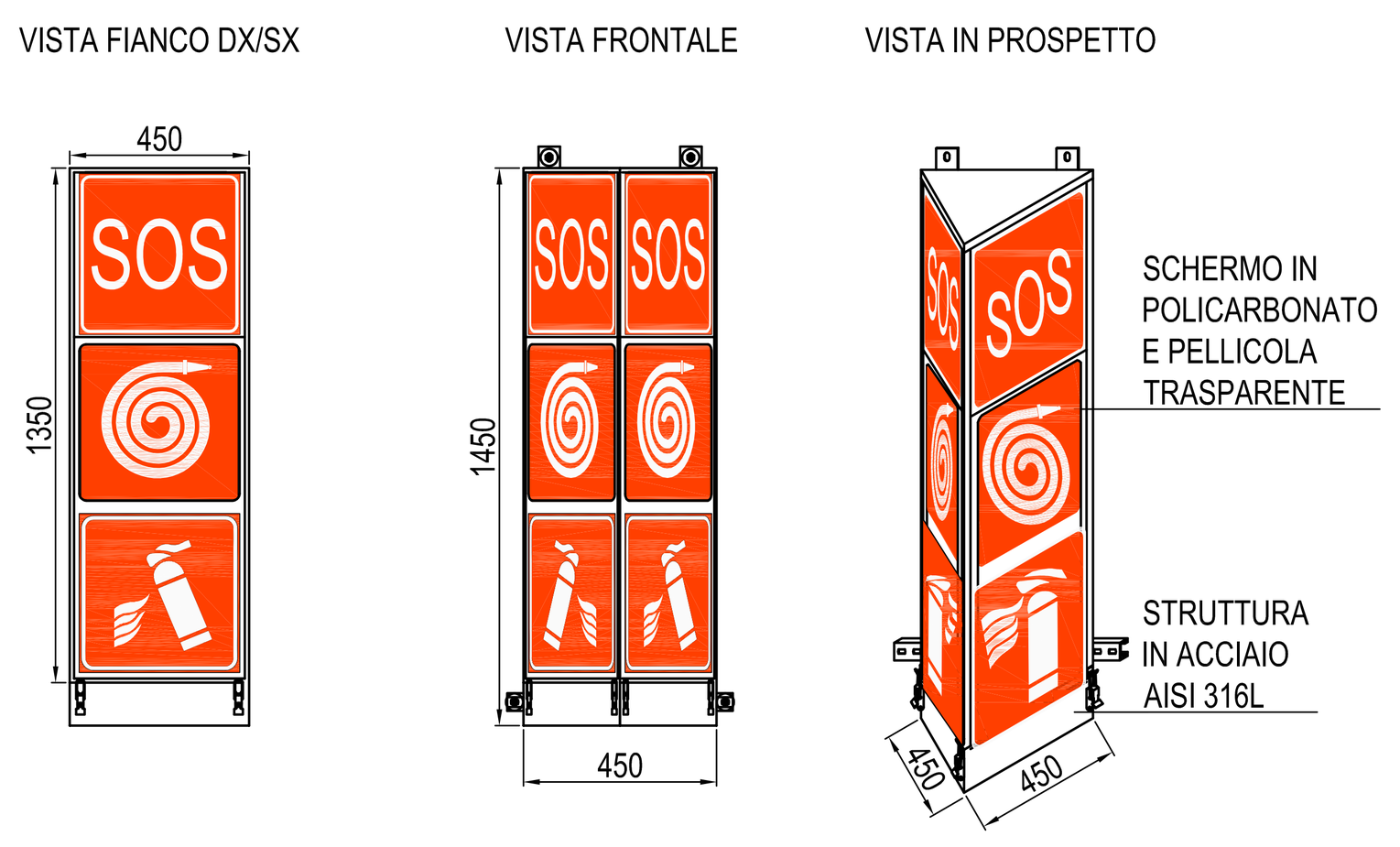

SEGNALE LUMINOSO INDICAZIONE PIAZZOLA DI SOSTA

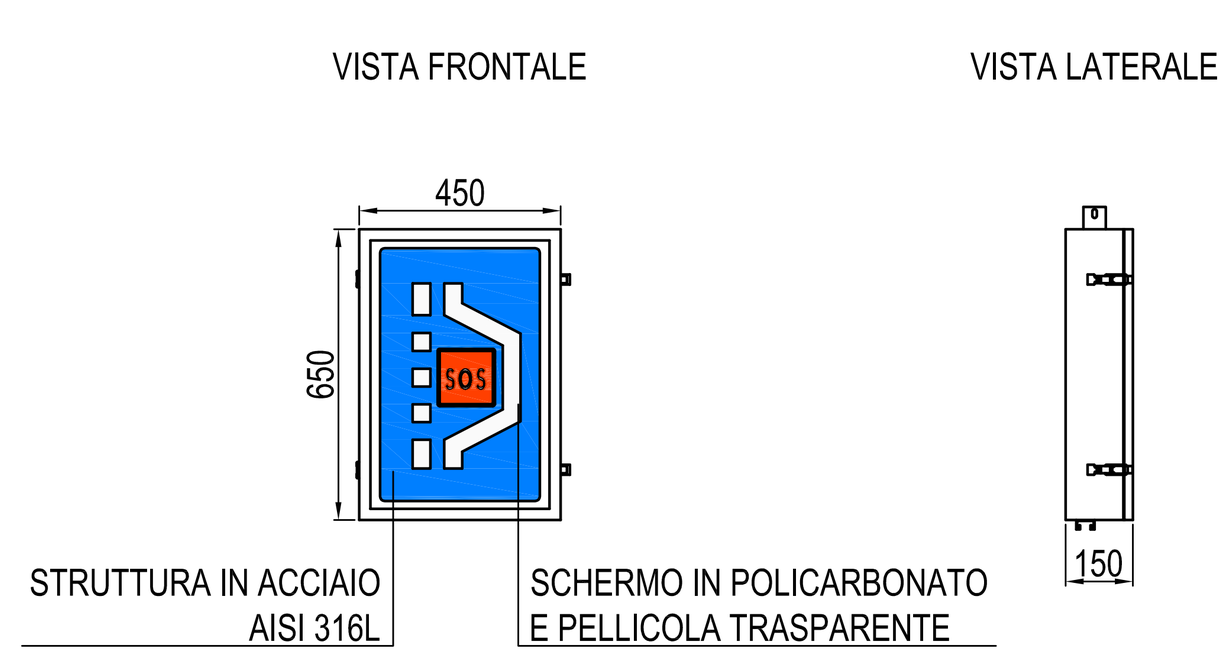

SEGNALE LUMINOSO VIA DI FUGA CON DISTANZA

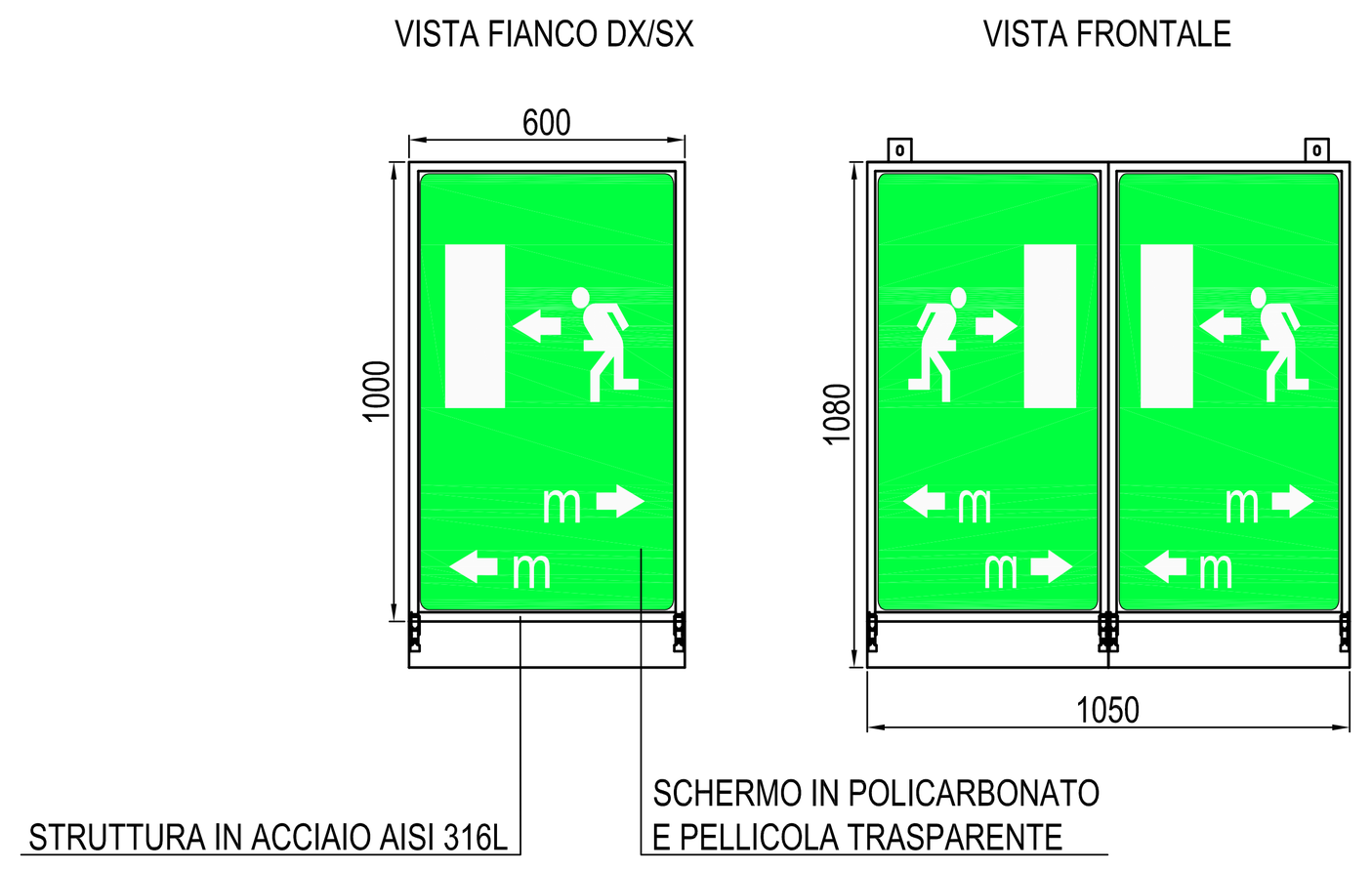

SEGNALE LUMINOSO INDICAZIONE DISTANZA PIAZZOLA DI SOSTA

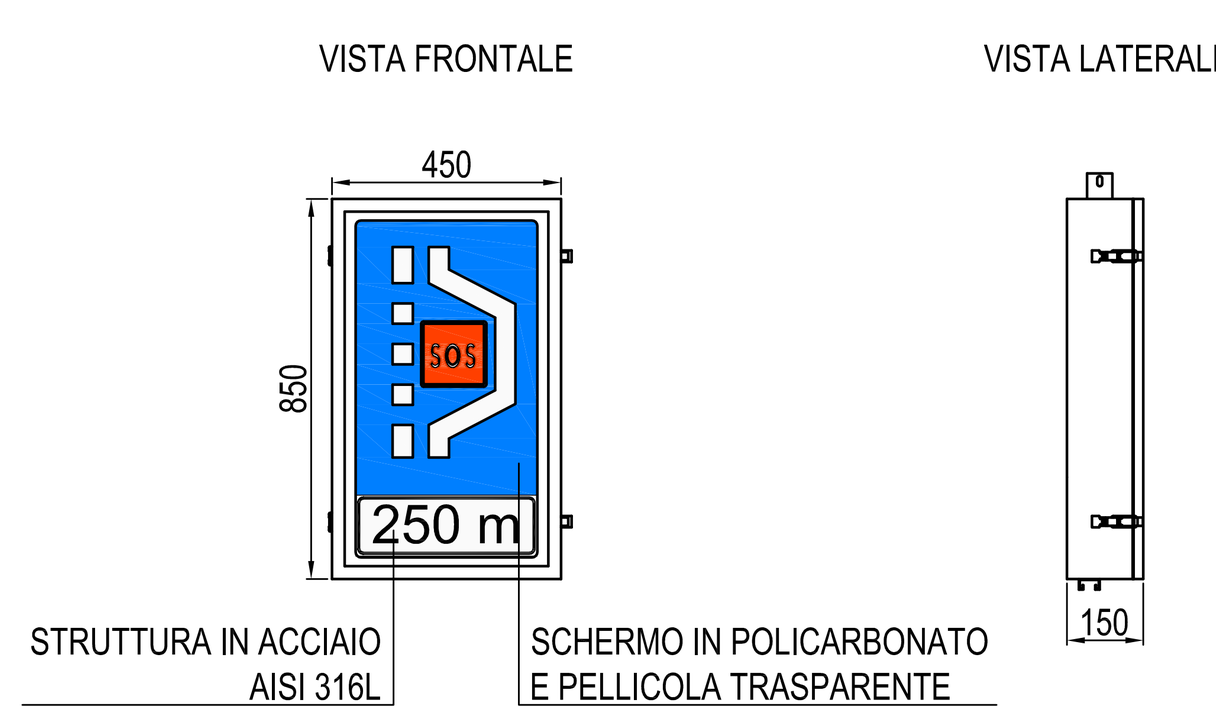

PARTICOLARE PANNELLO A MESSAGGIO VARIABILE ALL'IMBOCCO

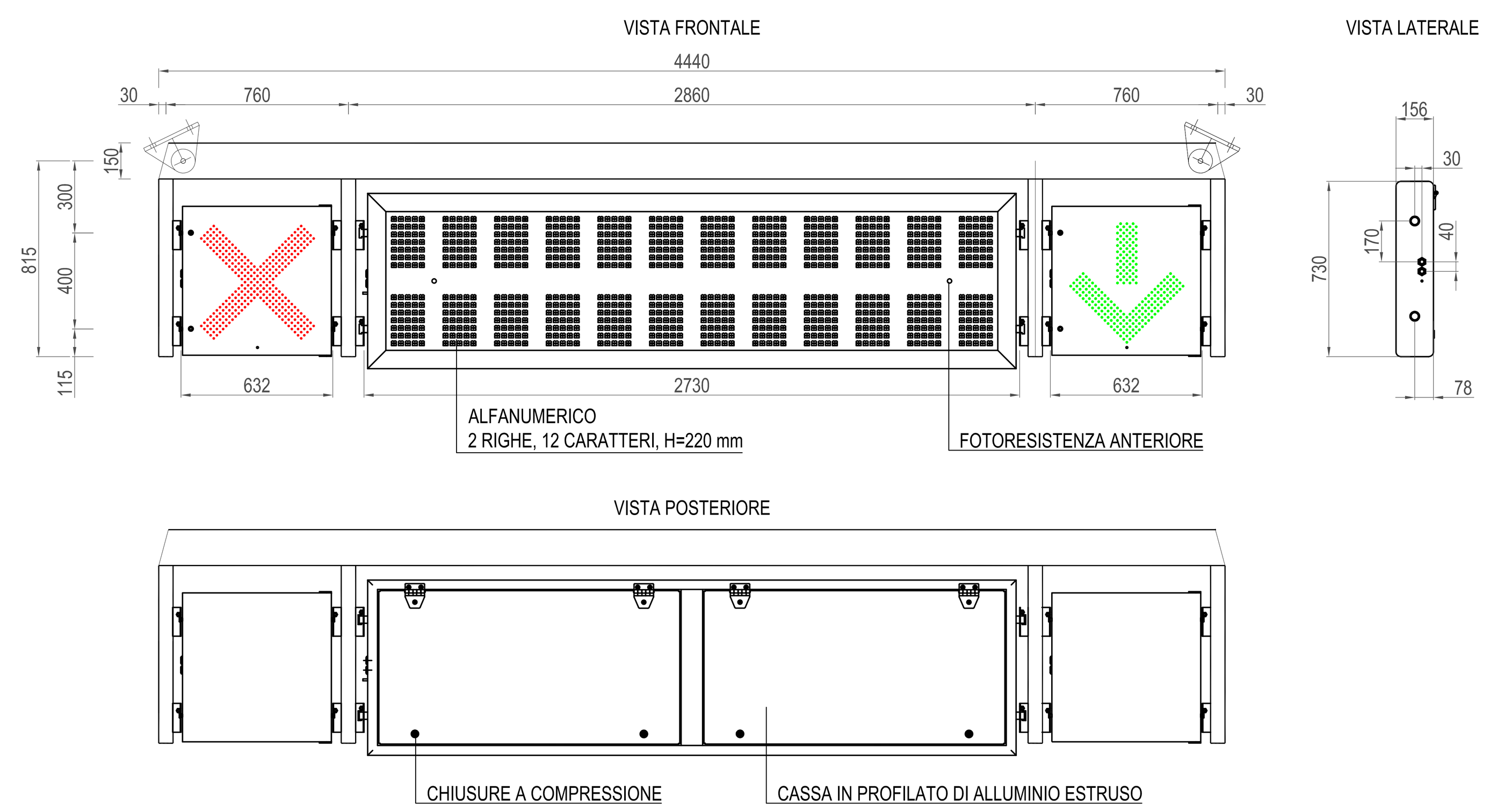

PARTICOLARE STAFFAGGIO

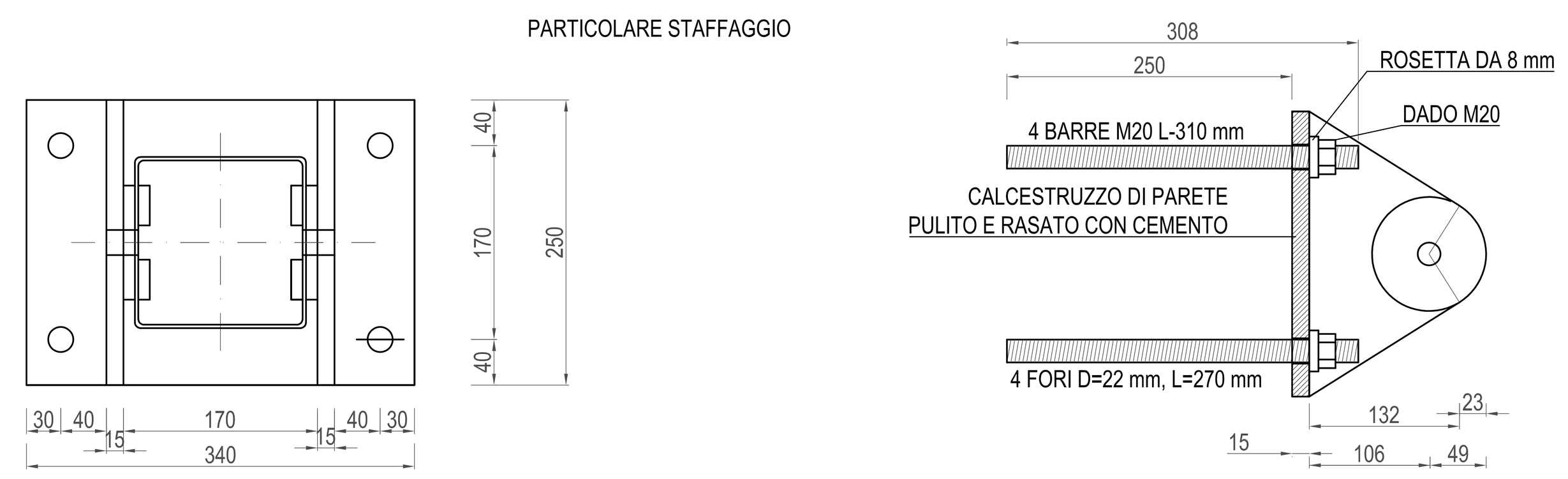

PARTICOLARE RISALITA A PMV
SCALA 1:100

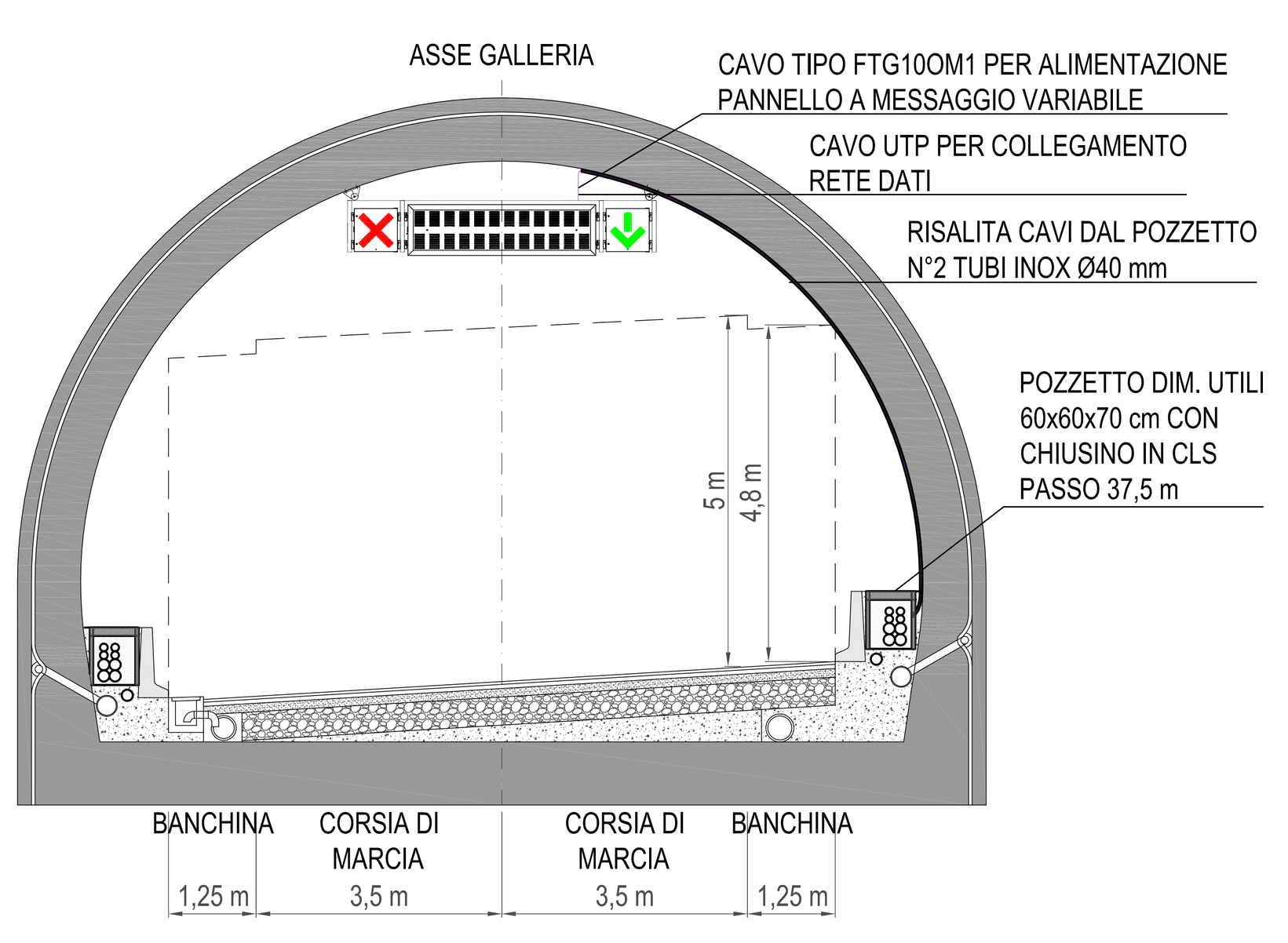

PARTICOLARE RISALITA A SEGNALI LUMINOSI
SCALA 1:100

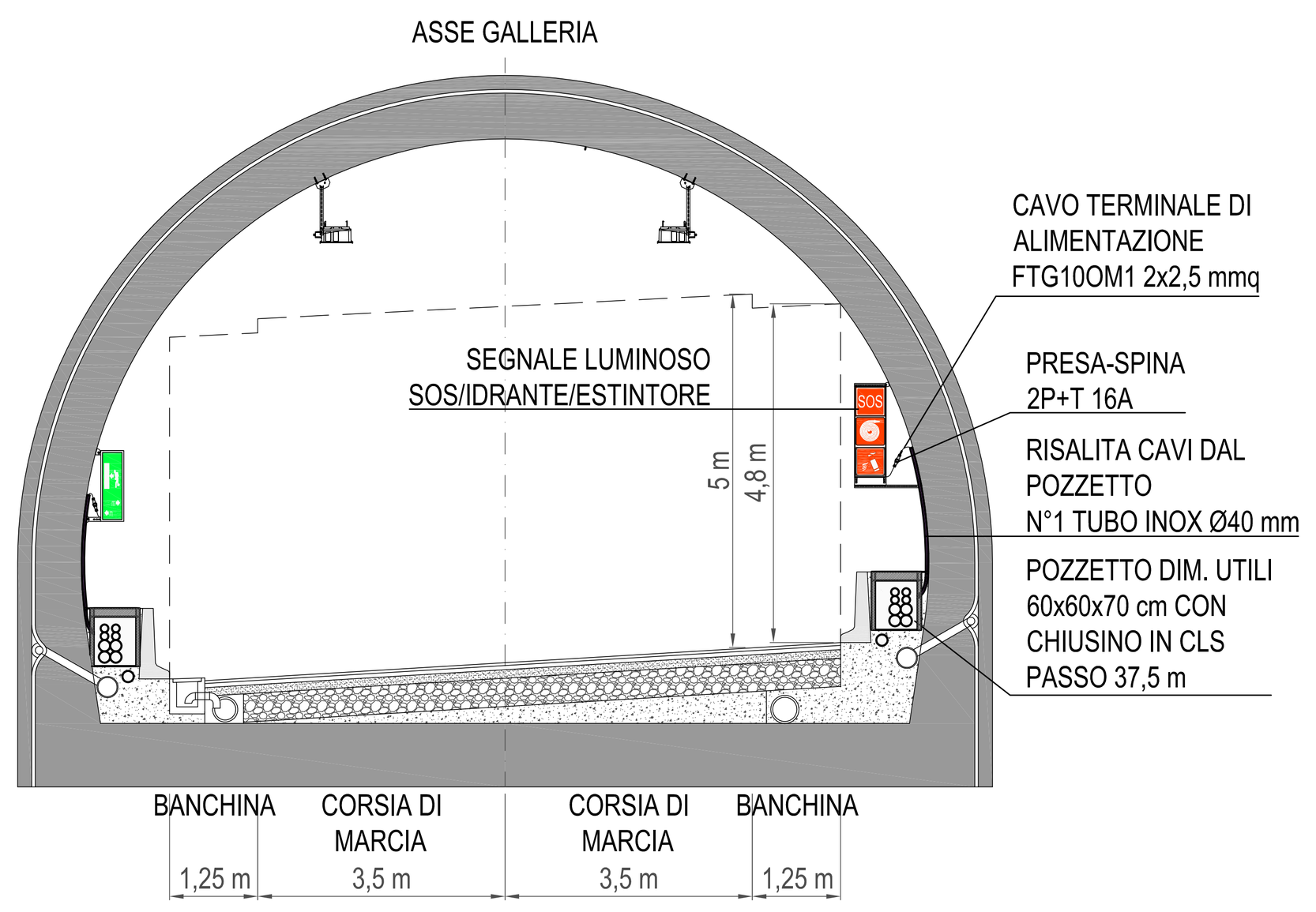

NOTE:
- (*) : PMV E FRECCIA CROCE COLLEGATI ALLO SWITCH DATI DELLA POSTAZIONE SOS ESTERNA
- PER ULTERIORI DETTAGLI DELLE LINEE INDICATE IN PLANIMETRIA VEDI SCHEMA UNIFILARE Q_SG

COMMITTENTE:
RFI RETE FERROVIARIA ITALIANA
GRUPPO FERROVIE DELLO STATO ITALIANE

ALTA SORVEGLIANZA:
ITALFERR
GRUPPO FERROVIE DELLO STATO ITALIANE

GENERAL CONTRACTOR:
COCIV
Consorzio Collegamenti Integrati Veloci

INFRASTRUTTURE FERROVIARIE STRATEGICHE DEFINITE DALLA LEGGE OBIETTIVO N.443/01

TRATTA A.V./A.C. TERZO VALICO DEI GIOVI
PROGETTO ESECUTIVO

NUOVA VIABILITÀ TRATTA VIA ERZELLI - VIA BORZOLI
Impianti Galleria
Impianti di segnaletica luminosa e PMV - Planimetria con la disposizione degli impianti e dei circuiti

GENERAL CONTRACTOR	DIRETTORE LAVORI	SCALA:
Consorzio Cociv Ing. G. Guagnozzi		1:1000

COMMESSA	LOTTO	FASE	ENTE	TIPO DOC.	OPERA/DISCIPLINA	PROGR.	REV.
I G 5 1	0 1	E	C V	P 7	N V 0 1 0 0	0 0 6	A

PROGETTAZIONE

Rev.	Descrizione emissione	Redatto	Data	Verificato	Data	Progettista Integratore	Data	IL PROGETTISTA
A00	Prima emissione	SINT	25/06/2012	Ing. D. Re	27/06/2012	E. Pagani	29/06/2012	Dott. Ing. IVANO BARILLI ALBO DEGLI INGEGNERI Provincia V.C.O. N. 122

n. Elab.
Nome File: IG51-01-E-CV-P7-NV0100-006-A00
CUP: F81H92000000008

Scala di plot: 1: 10