Legenda	
	Recinzione
	Viabilità di servizio
	Confine Catastale
	Limite area installazione
	Cancello di ingresso
	Tracker da 90 moduli FV n. 3 stringhe da 30 moduli
	Tracker da 60 moduli FV n. 2 stringhe da 30 moduli
	Tracker da 30 moduli FV n. 1 stringhe da 30 moduli
	Cabina di consegna
	Cabina Smistamento Parallelo
	Cabina Inverter e trasformazione sottocampi
	Sottocampo 1
	Sottocampo 2
	Sottocampo 3
	Sottocampo 4
	Sottocampo 5
	Sottocampo 6
	Sottocampo 7
	Sottocampo 8
	Sottocampo 9
	Sottocampo 10

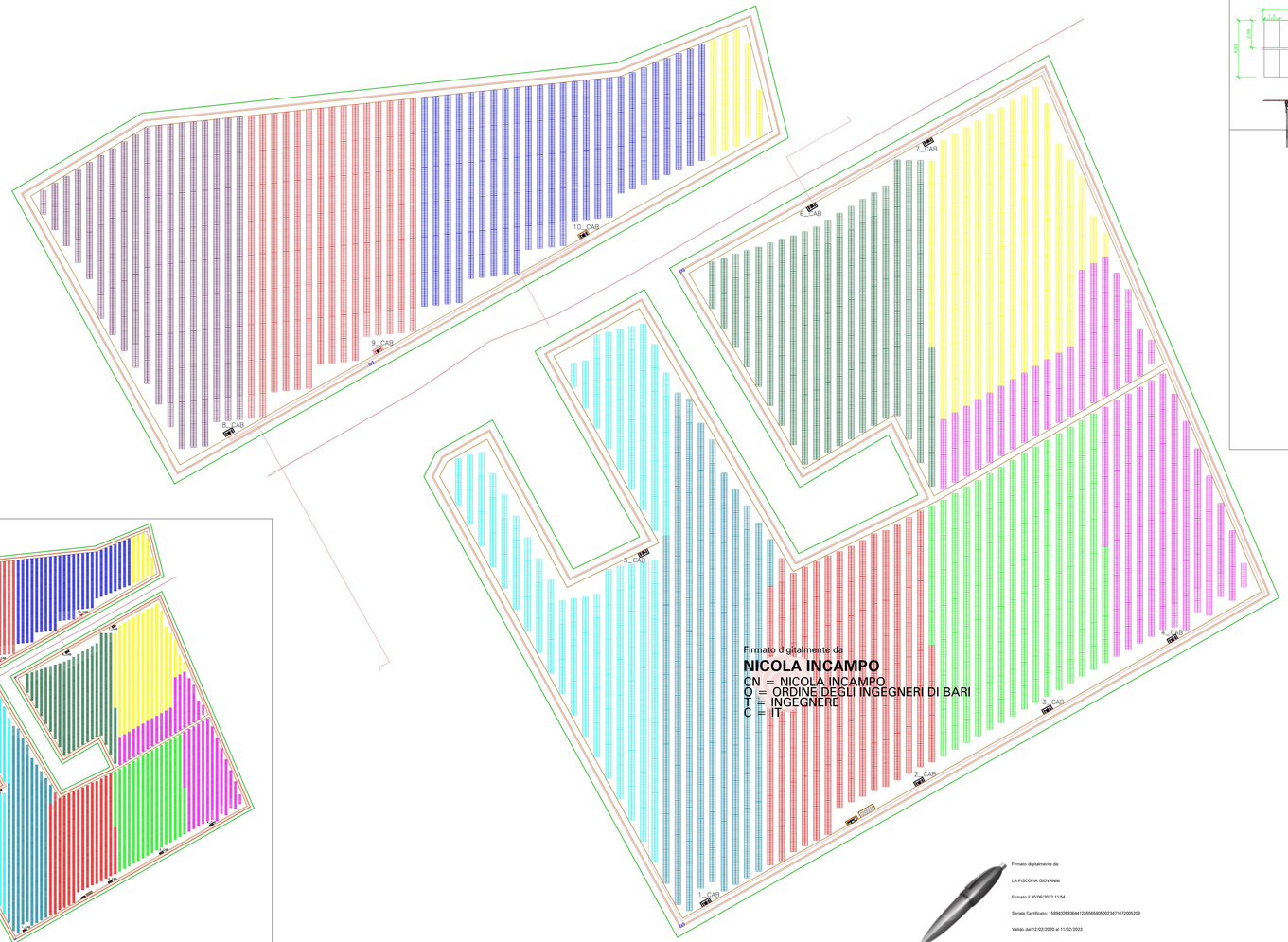

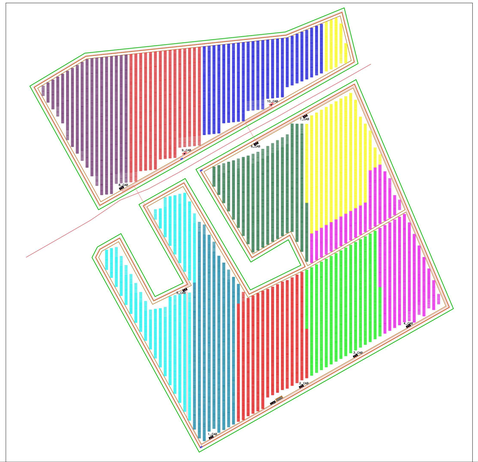

CONFIGURAZIONE
tracker installati 10 n
403 traker da 90 moduli = 60470
77 traker da 60 moduli = 4620
69 traker da 30 moduli = 1770
45892 pannelli
45892*670 = 30.4062 MW DC

SOTTOCAMPO 1 52 traker da 90 moduli = 4680 3 traker da 60 moduli = 180 4 traker da 30 moduli = 120 4980 pannelli 4980*670=3.3366 MW	SOTTOCAMPO 6 49 traker da 90 moduli = 4410 4 traker da 60 moduli = 240 11 traker da 30 moduli = 330 4980 pannelli 4980*670=3.3366 MW
SOTTOCAMPO 2 49 traker da 90 moduli = 4410 9 traker da 60 moduli = 540 9 traker da 30 moduli = 30 4980 pannelli 4980*670=3.3366 MW	SOTTOCAMPO 7 51 traker da 90 moduli = 4590 8 traker da 60 moduli = 480 8 traker da 30 moduli = 60 5130 pannelli 5130*670=3.4372 MW
SOTTOCAMPO 3 49 traker da 90 moduli = 4060 13 traker da 60 moduli = 900 49 pannelli 4980*670=3.3366 MW	SOTTOCAMPO 8 49 traker da 90 moduli = 4320 7 traker da 60 moduli = 420 8 traker da 30 moduli = 240< 4980 pannelli 4980*670=3.3366 MW
SOTTOCAMPO 4 49 traker da 90 moduli = 4410 7 traker da 60 moduli = 420 6 traker da 30 moduli = 180 5010 pannelli 5010*670=3.3567 MW	SOTTOCAMPO 9 49 traker da 90 moduli = 4590 4 traker da 60 moduli = 240 7 traker da 30 moduli = 210 5040 pannelli 5040*670=3.3768 MW
SOTTOCAMPO 5 43 traker da 90 moduli = 3870 7 traker da 60 moduli = 420 15 traker da 30 moduli = 450 4740 pannelli 4740*670=3.1758 MW	SOTTOCAMPO 10 46 traker da 90 moduli = 4140 13 traker da 60 moduli = 780 4 traker da 30 moduli = 120 5040 pannelli 5040*670=3.3768 MW

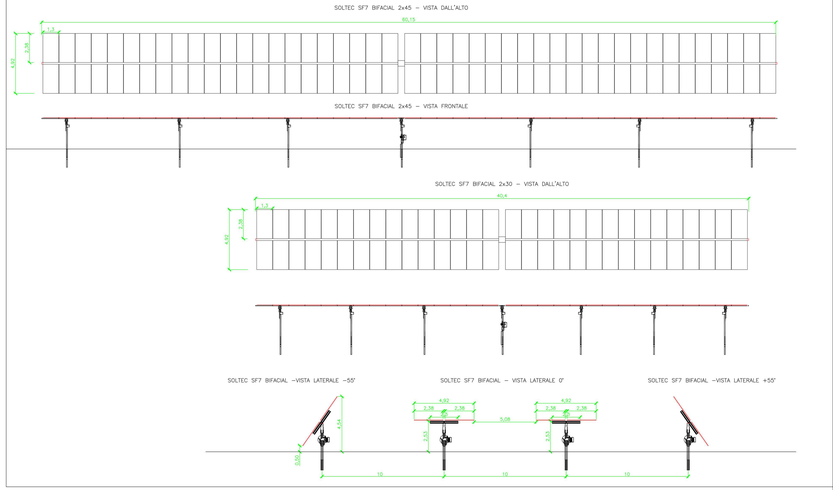



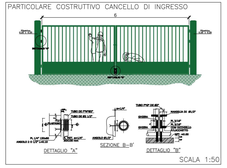

Firmato digitalmente da
NICOLA INCAMPO
CN = NICOLA INCAMPO
O = ORDINE DEGLI INGEGNERI DI BARI
T = INGEGNERE
C = IT

Firmato digitalmente da:

LA PISCOPIA GIOVANNI

Firmato il 30/06/2022 11:54

Seriale Certificato: 159843268064412655658005023471072005209

Valido dal 12/02/2020 al 11/02/2023

ArubaPEC S.p.A. NG CA 3

REGIONE PUGLIA	PROVINCIA DI FOGGIA	COMUNE DI FOGGIA

DENOMINAZIONE: *Comune di Foggia (FG)*
Località "Torre Guiducci"

PROGETTO DEFINITIVO

per la realizzazione di un impianto agrovoltaico da ubicare in agro del comune di Foggia (FG) in località "Torre Guiducci", potenza nominale pari a 33,4062 MW DC e potenza in immissione pari a 30 MW AC, e delle relative opere di connessione alla RTN ricadenti nello stesso comune.

PROPONENTE:

fortore energia

FORTORE ENERGIA S.p.A.
Piazza G. Marconi, 15 - 00144 Roma
PEC: fortoreenergia@pec.it
Part. IVA 05370481717

Codice Autorizzazione Unica: Z7FYM26

"Tav. n°": EL_11.6

TITOLO ELABORATO: **DISEGNI ARCHITETTONICI PANNELLI E SISTEMI DI ANCORAGGIO**

Scala: 1:1000

	Numero	Data	Motivo	Compilato	Verificato	Approvato
REVISIONI	Rev 0	Marzo 2022	Rielaborato l'avvio del procedimento di Valuta dei provvedimenti di VIA nell'ambito del Provvedimento Unico in materia Ambientale ai sensi dell'art.27 del D.Lgs 152/2006 e ss.mm.ii.			

Spazio riservato agli Enti:

PROGETTAZIONE:
Dott.ssa Ing. ANGELA LANCELLOTTI
via dei Gladiolo n.291
70124 Bari (BA)
Ordine degli Ingegneri di Potenza n.1702
Mail: angela.lancellotti@gmail.com
PEC: angela.lancellotti@ingpec.eu
Cell: 3914865287

IL TECNICO:
Dott. Ing. Nicola Incampo
Via Grigioni 20
71022 Altamura (BA)
Ordine degli Ingegneri di Bari n. 6280
PEC: nicola.incampo0006@pec.ordingbari.it
Cell: 3906905493

Tutti i diritti sono riservati, la riproduzione anche parziale del disegno è vietata.